

Relatório de Desempenho Físico Financeiro  
do  
Fundo Estadual de Combate à Pobreza

Fortaleza - Ce  
Janeiro a Dezembro de 2018  
Volume II



**GOVERNO DO  
ESTADO DO CEARÁ**  
*Secretaria do Planejamento e Gestão*

# Anexo 1

## Relatório de Projetos por Secretarias e Municípios

Gabinete do Governador  
GABGOV

**Secretaria :** 11000000 GABINETE DO GOVERNADOR

**Programa :** 054 PROMOÇÃO E DEFESA DOS DIREITOS HUMANOS

**Projeto :** *Projeto 01 - Programa Nacional de Inclusão de Jovens: PROJOVEM CAMPO e Saberes da Terra (MAPP 149)*

#### Objetivos

Elevar o grau de escolaridade de jovens agricultores (as) familiares na faixa etária de 18 a 29 anos, que saibam ler e escrever, e que não tenham concluído o ensino fundamental.

#### Indicadores

Nº de jovens participaram das atividades desenvolvidas nos Arcos Ocupacionais;

Nº de projetos pessoais elaborados e implementados;

Nº de jovens participaram das atividades de participação cidadã desenvolvidas.

METAS FÍSICAS	
PREVISTA	EXECUTADA
Capacitar 480 jovens, em 07 municípios, por meio do conteúdo proposto da Unidade Formativa I e Agricultura Familiar, das disciplinas de elevação de escolaridade, qualificação profissional inicial e participação cidadã.	100%
Capacitar 480 jovens, em 07 municípios, por meio do conteúdo proposto da Unidade Formativa II e Economia Solidária, das disciplinas de elevação de escolaridade, qualificação profissional inicial e participação cidadã.	0%
Capacitar 480 jovens, em 07 municípios, por meio do conteúdo proposto da Unidade Formativa IV e Desenvolvimento Sustentável e Solidário com Enfoque Territorial, das disciplinas de elevação de escolaridade, qualificação profissional inicial e participação cidadã.	0%
Capacitar 480 jovens, em 07 municípios, por meio do conteúdo proposto da Unidade Formativa III e Sistemas de Produção, Processos, e Trabalho no Campo, das disciplinas de elevação de escolaridade, qualificação profissional inicial e participação cidadã.	0%

#### Análise Qualitativa

A Resolução CD/FNDE/MEC nº 13/2017, de 21 de setembro de 2017, há a necessidade de promover e garantir a jovens agricultores familiares com idade entre 18 e 29 anos que sabem ler e escrever, mas não concluíram o ensino fundamental, um conjunto de ações de elevação da escolaridade, qualificação profissional inicial e social implementadas pelo Programa Nacional de Inclusão de Jovens ProJovem Campo, instituído pela Lei nº 11.692, de 10 de junho de 2008. Considera-se a importância de reduzir situações de risco social, desigualdade, discriminação e outras vulnerabilidades junto aos jovens que, por diferentes fatores, foram excluídos em algum momento do processo educacional, aos quais dirigem-se as ações do ProJovem. A meta de alunos capacitados só poderá ser aferida ao final do programa.

As aulas iniciaram na segunda quinzena de outubro de 2018; Foram realizadas as 480 matrículas ofertadas aos 07 municípios contemplados; Realização da 1ª Formação Continuada dos Educadores, sendo abordada Unidade Formativa 1 - Agricultura Familiar; A Coordenadoria de Juventude realizou a articulação com a Secretaria de Desenvolvimento Agrário e SDA, para ampliação de formações, intercâmbios, equipamentos, entre outras ofertas da Secretaria, visando ampliar o acesso dos alunos do ProJovem Campo à troca de saberes e melhoria da convivência com o semiárido; Foi realizado o diagnóstico rápido participativo para definição de locais onde funcionarão as Unidades Técnicas Demonstrativas e os Quintais Produtivos. As matrículas foram realizadas com sucesso, no entanto é necessário um constante trabalho de busca de alunos que se evadem no decorrer do programa.



Tendo em vista o adiamento do início das aulas, que passou de abril para outubro, as Unidades Formativas II, III e IV, serão trabalhadas a partir de 2019.

Foram encontradas as seguintes dificuldades e riscos: Redução e atraso da liberação do recurso federal. Não houve repasse do Governo Federal, os programas serão custeados com o saldo remanescente de edições anteriores; e, para atender mais jovens, a contrapartida estadual aportará mais despesas que em anos anteriores; tendo em vista o TAC do Ministério Público, o recurso das contas não puderam ser transferidos a tempo de pagar nesse exercício; as equipes do GABGOV, SEDUC e Governo Federal estão trabalhando para corrigir pendências e viabilizar os pagamentos;c) Pouca viabilidade de mobilização e articulação para matrículas, tendo em vista o ano eleitoral; Morosidade nos trâmites burocráticos, e liberações de recursos; Mudança de gestão e descumprimento do acordo de contrapartidas estabelecido entre as prefeituras que sediam os ProJovens, e Governo do Estado.

**Público Alvo**

Jovens agricultores e/ou filhos de agricultores com a faixa etária entre 18 e 29 anos, que saibam ler e escrever, e não tenham concluído o en:

<b>MUNICÍPIOS ATENDIDOS</b>		
<b>Macro-Região / Município</b>	<b>Valor Empenhado</b>	<b>População Beneficiada</b>
<b>01 - CARIRI</b>	<b>0,00</b>	<b>0</b>
ABAIARA	0,00	0
ALTANEIRA	0,00	0
ANTONINA DO NORTE	0,00	0
ARARIPE	0,00	0
ASSARÉ	0,00	0
AURORA	0,00	0
BARBALHA	0,00	0
BARRO	0,00	0
BREJO SANTO	0,00	0
CAMPOS SALES	0,00	0
CARIRI	0,00	0
CARIRIAÇU	0,00	0
CRATO	0,00	0
FARIAS BRITO	0,00	0
GRANJEIRO	0,00	0
JARDIM	0,00	0
JATI	0,00	0
JUAZEIRO DO NORTE	0,00	0
LAVRAS DA MANGABEIRA	0,00	0
MAURITI	0,00	0
MILAGRES	0,00	0
MISSÃO VELHA	0,00	0
NOVA OLINDA	0,00	0
PENAFORTE	0,00	0
PORTEIRAS	0,00	0
POTENGI	0,00	0
SALITRE	0,00	0
SANTANA DO CARIRI	0,00	0
TARRAFAS	0,00	0
VÁRZEA ALEGRE	0,00	0
<b>02 - CENTRO SUL</b>	<b>0,00</b>	<b>0</b>
ACOPIARA	0,00	0
BAIXIO	0,00	0
CARIÚS	0,00	0
CATARINA	0,00	0

CEDRO	0,00	0
CENTRO SUL	0,00	0
ICÓ	0,00	0
IGUATU	0,00	0
IPAUMIRIM	0,00	0
JUCÁS	0,00	0
ORÓS	0,00	0
QUIXELÔ	0,00	0
SABOEIRO	0,00	0
UMARI	0,00	0
<b>03 - GRANDE FORTALEZA</b>	<b>200.000,00</b>	<b>206</b>
AQUIRAZ	0,00	0
CASCADEL	0,00	0
CAUCAIA	0,00	0
CHOROZINHO	0,00	0
EUSÉBIO	0,00	0
FORTALEZA	0,00	0
GRANDE FORTALEZA	200.000,00	206
GUAIÚBA	0,00	0
HORIZONTE	0,00	0
ITAITINGA	0,00	0
MARACANAÚ	0,00	0
MARANGUAPE	0,00	0
PACAJUS	0,00	0
PACATUBA	0,00	0
PARACURU	0,00	0
PARAIPABA	0,00	0
PINDORETAMA	0,00	0
SÃO GONÇALO DO AMARANTE	0,00	0
SÃO LUIZ DO CURU	0,00	0
TRAIRI	0,00	0
<b>04 - LITORAL LESTE</b>	<b>200.000,00</b>	<b>138</b>
ARACATI	0,00	0
BEBERIBE	0,00	0
FORTIM	0,00	0
ICAPUÍ	0,00	0
ITAIÇABA	0,00	0
JAGUARUANA	0,00	0
LITORAL LESTE	200.000,00	138
<b>05 - LITORAL NORTE</b>	<b>0,00</b>	<b>0</b>
ACARAÚ	0,00	0
BARROQUINHA	0,00	0
BELA CRUZ	0,00	0
CAMOCIM	0,00	0
CHAVAL	0,00	0
CRUZ	0,00	0
GRANJA	0,00	0
ITAREMA	0,00	0
JIOCA DE JERICOACOARA	0,00	0
LITORAL NORTE	0,00	0
MARCO	0,00	0
MARTINÓPOLE	0,00	0
MORRINHOS	0,00	0

URUOCA	0,00	0
<b>06 - LITORAL OESTE / VALE DO CURU</b>	<b>50.000,00</b>	<b>1</b>
AMONTADA	0,00	0
APUIARÉS	0,00	0
GENERAL SAMPAIO	0,00	0
IRAUÇUBA	0,00	0
ITAPAJÉ	0,00	0
ITAPIPOCA	0,00	0
LITORAL OESTE / VALE DO CURU	50.000,00	1
MIRAÍMA	0,00	0
PENTECOSTE	0,00	0
TEJUÇUOCA	0,00	0
TURURU	0,00	0
UMIRIM	0,00	0
URUBURETAMA	0,00	0
<b>07 - MACIÇO DO BATURITÉ</b>	<b>100.000,00</b>	<b>68</b>
ACARAPE	0,00	0
ARACOIABA	0,00	0
ARATUBA	0,00	0
BARREIRA	0,00	0
BATURITÉ	0,00	0
CAPISTRANO	0,00	0
GUARAMIRANGA	0,00	0
ITAPIÚNA	0,00	0
MACIÇO DO BATURITÉ	100.000,00	68
MULUNGU	0,00	0
OCARA	0,00	0
PACOTI	0,00	0
PALMÁCIA	0,00	0
REDENÇÃO	0,00	0
<b>08 - SERRA DA IBIAPABA</b>	<b>0,00</b>	<b>0</b>
CARNAUBAL	0,00	0
CROATÁ	0,00	0
GUARACIABA DO NORTE	0,00	0
IBIAPINA	0,00	0
IPU	0,00	0
SÃO BENEDITO	0,00	0
SERRA DA IBIAPABA	0,00	0
TIANGUÁ	0,00	0
UBAJARA	0,00	0
VIÇOSA DO CEARÁ	0,00	0
<b>09 - SERTÃO CENTRAL</b>	<b>0,00</b>	<b>0</b>
BANABUIÚ	0,00	0
CHORÓ	0,00	0
DEPUTADO IRAPUAN PINHEIRO	0,00	0
IBARETAMA	0,00	0
IBICUITINGA	0,00	0
MILHÃ	0,00	0
MOMBAÇA	0,00	0
PEDRA BRANCA	0,00	0
PIQUET CARNEIRO	0,00	0
QUIXADÁ	0,00	0
QUIXERAMOBIM	0,00	0

SENADOR POMPEU	0,00	0
SERTÃO CENTRAL	0,00	0
SOLONÓPOLE	0,00	0
<b>10 - SERTÃO DE CANINDÉ</b>	<b>0,00</b>	<b>0</b>
BOA VIAGEM	0,00	0
CANINDÉ	0,00	0
CARIDADE	0,00	0
ITATIRA	0,00	0
MADALENA	0,00	0
PARAMOTI	0,00	0
SERTÃO DE CANINDÉ	0,00	0
<b>11 - SERTÃO DE SOBRAL</b>	<b>0,00</b>	<b>0</b>
ALCÂNTARAS	0,00	0
CARIRÉ	0,00	0
COREAÚ	0,00	0
FORQUILHA	0,00	0
FREICHEIRINHA	0,00	0
GRAÇA	0,00	0
GROÁIRAS	0,00	0
MASSAPÊ	0,00	0
MERUOCA	0,00	0
MORAÚJO	0,00	0
MUCAMBO	0,00	0
PACUJÁ	0,00	0
PIRES FERREIRA	0,00	0
RERIUTABA	0,00	0
SANTANA DO ACARAÚ	0,00	0
SENADOR SÁ	0,00	0
SERTÃO DE SOBRAL	0,00	0
SOBRAL	0,00	0
VARJOTA	0,00	0
<b>12 - SERTÃO DOS CRATEÚS</b>	<b>0,00</b>	<b>0</b>
ARARENDÁ	0,00	0
CATUNDA	0,00	0
CRATEÚS	0,00	0
HIDROLÂNDIA	0,00	0
INDEPENDÊNCIA	0,00	0
IPAPORANGA	0,00	0
IPUEIRAS	0,00	0
MONSENHOR TABOSA	0,00	0
NOVA RUSSAS	0,00	0
NOVO ORIENTE	0,00	0
PORANGA	0,00	0
SANTA QUITÉRIA	0,00	0
SERTÃO DOS CRATEÚS	0,00	0
TAMBORIL	0,00	0
<b>13 - SERTÃO DOS INHAMUNS</b>	<b>0,00</b>	<b>0</b>
AIUABA	0,00	0
ARNEIROZ	0,00	0
PARAMBU	0,00	0
QUITERIANÓPOLIS	0,00	0
SERTÃO DOS INHAMUNS	0,00	0
TAUÁ	0,00	0

<b>14 - VALE DO JAGUARIBE</b>	<b>100.000,00</b>	<b>68</b>
ALTO SANTO	0,00	0
ERERÉ	0,00	0
IRACEMA	0,00	0
JAGUARETAMA	0,00	0
JAGUARIBARA	0,00	0
JAGUARIBE	0,00	0
LIMOEIRO DO NORTE	0,00	0
MORADA NOVA	0,00	0
PALHANO	0,00	0
PEREIRO	0,00	0
POTIRETAMA	0,00	0
QUIXERÉ	0,00	0
RUSSAS	0,00	0
SÃO JOÃO DO JAGUARIBE	0,00	0
TABULEIRO DO NORTE	0,00	0
VALE DO JAGUARIBE	100.000,00	68
<b>15 - ESTADO DO CEARÁ</b>	<b>0,00</b>	<b>0</b>
ESTADO DO CEARÁ	0,00	0
	<b>650.000,00</b>	<b>481</b>

**Secretaria :** 11000000 GABINETE DO GOVERNADOR

**Programa :** 054 PROMOÇÃO E DEFESA DOS DIREITOS HUMANOS

**Projeto :** *Projeto 2 - ProJovem Urbano 6 (MAPP 150)*

#### Objetivos

Elevar o grau de escolaridade de jovens na faixa etária de 18 a 29 anos, que saibam ler e escrever, e que não tenham concluído o ensino fundamental.

#### Indicadores

Nº de jovens inseridos no Programa;  
Nº de jovens participaram das atividades desenvolvidas nos Arcos Ocupacionais;  
Nº de projetos pessoais elaborados e implementados;  
Nº de jovens participaram das atividades de participação cidadã desenvolvidas;  
Plano de Ação Comunitária e PLA elaborado coletivamente e implementado;

METAS FÍSICAS	
PREVISTA	EXECUTADA
Capacitar 600 jovens, em 03 municípios, por meio do conteúdo proposto da Unidade Formativa IV e Juventude e Comunicação, das disciplinas de elevação de escolaridade, qualificação profissional inicial e participação cidadã.	0%
Capacitar 600 jovens, em 03 municípios, por meio do conteúdo proposto da Unidade Formativa I e Juventude e Cultura, das disciplinas de elevação de escolaridade, qualificação profissional inicial e participação cidadã.	100%
Capacitar 600 jovens, em 03 municípios, por meio do conteúdo proposto da Unidade Formativa II e Juventude e Cidade, das disciplinas de elevação de escolaridade, qualificação profissional inicial e participação cidadã.	0%
Capacitar 600 jovens, em 03 municípios, por meio do conteúdo proposto da Unidade Formativa III e Juventude e Trabalho, das disciplinas de elevação de escolaridade, qualificação profissional inicial e participação cidadã.	0%

#### Análise Qualitativa

As aulas iniciaram nos 3 municípios, na segunda quinzena de outubro de 2018 e como o início do programa foi adiado para outubro de 2018, as Unidades Formativas II, III e IV, serão realizadas a partir de 2019; Foi realizada a Formação dos Educadores que abordou a Unidade Formativa 1 - Juventude e Cultura.

Foram encontrados os seguintes riscos e dificuldades: Pouca adesão dos jovens às matrículas; equipes estão realizando constantes visitas aos municípios e, busca ativa nas comunidades; Redução e atraso da liberação do recurso federal. Não houve repasse do Governo Federal, os programas serão custeados com o saldo remanescente de edições anteriores; e, para atender mais jovens, a contrapartida estadual aportará mais despesas que em anos anteriores; tendo em vista o TAC do Ministério Público, o recurso das contas não puderam ser transferidos a tempo de pagar nesse exercício; as equipes do GABGOV, SEDUC e Governo Federal estão trabalhando para corrigir pendências e viabilizar os pagamentos; Pouca viabilidade de mobilização e articulação, tendo em vista o ano eleitoral; Morosidade nos trâmites burocráticos, e liberações de recursos; Mudança de gestão e descumprimento do acordo de contrapartidas estabelecido entre as prefeituras que sediam os ProJovens, e Governo do Estado.

Foi solicitado ajuste das Macrorregiões de Planejamento que receberam recurso do ProJovem Urbano, tendo em vista a desistência do município de Redenção e a adesão do município de Icó.

#### Público Alvo

Jovens com a faixa etária entre 18 e 29 anos, que saibam ler e escrever, e não tenham concluído o ensino fundamental.

<b>MUNICÍPIOS ATENDIDOS</b>		
<b>Macro-Região / Município</b>	<b>Valor Empenhado</b>	<b>População Beneficiada</b>
<b>01 - CARIRI</b>	<b>0,00</b>	<b>0</b>
ABAIARA	0,00	0
ALTANEIRA	0,00	0
ANTONINA DO NORTE	0,00	0
ARARIPE	0,00	0
ASSARÉ	0,00	0
AURORA	0,00	0
BARBALHA	0,00	0
BARRO	0,00	0
BREJO SANTO	0,00	0
CAMPOS SALES	0,00	0
CARIRI	0,00	0
CARIRIAÇU	0,00	0
CRATO	0,00	0
FARIAS BRITO	0,00	0
GRANJEIRO	0,00	0
JARDIM	0,00	0
JATI	0,00	0
JUAZEIRO DO NORTE	0,00	0
LAVRAS DA MANGABEIRA	0,00	0
MAURITI	0,00	0
MILAGRES	0,00	0
MISSÃO VELHA	0,00	0
NOVA OLINDA	0,00	0
PENAFORTE	0,00	0
PORTEIRAS	0,00	0
POTENGI	0,00	0
SALITRE	0,00	0
SANTANA DO CARIRI	0,00	0
TARRAFAS	0,00	0
VÁRZEA ALEGRE	0,00	0
<b>02 - CENTRO SUL</b>	<b>134.317,32</b>	<b>200</b>
ACOPIARA	0,00	0
BAIXIO	0,00	0
CARIÚS	0,00	0
CATARINA	0,00	0
CEDRO	0,00	0
CENTRO SUL	134.317,32	200
ICÓ	0,00	0
IGUATU	0,00	0
IPAUMIRIM	0,00	0
JUCÁS	0,00	0
ORÓS	0,00	0
QUIXELÔ	0,00	0
SABOEIRO	0,00	0
UMARI	0,00	0
<b>03 - GRANDE FORTALEZA</b>	<b>0,00</b>	<b>0</b>
AQUIRAZ	0,00	0
CASCADEL	0,00	0

CAUCAIA	0,00	0
CHOROZINHO	0,00	0
EUSÉBIO	0,00	0
FORTALEZA	0,00	0
GRANDE FORTALEZA	0,00	0
GUAIÚBA	0,00	0
HORIZONTE	0,00	0
ITAITINGA	0,00	0
MARACANAÚ	0,00	0
MARANGUAPE	0,00	0
PACAJUS	0,00	0
PACATUBA	0,00	0
PARACURU	0,00	0
PARAIPABA	0,00	0
PINDORETAMA	0,00	0
SÃO GONÇALO DO AMARANTE	0,00	0
SÃO LUIZ DO CURU	0,00	0
TRAIRI	0,00	0
<b>04 - LITORAL LESTE</b>	<b>0,00</b>	<b>0</b>
ARACATI	0,00	0
BEBERIBE	0,00	0
FORTIM	0,00	0
ICAPUÍ	0,00	0
ITAIÇABA	0,00	0
JAGUARUANA	0,00	0
LITORAL LESTE	0,00	0
<b>05 - LITORAL NORTE</b>	<b>0,00</b>	<b>0</b>
ACARAÚ	0,00	0
BARROQUINHA	0,00	0
BELA CRUZ	0,00	0
CAMOCIM	0,00	0
CHAVAL	0,00	0
CRUZ	0,00	0
GRANJA	0,00	0
ITAREMA	0,00	0
JIOCA DE JERICOACOARA	0,00	0
LITORAL NORTE	0,00	0
MARCO	0,00	0
MARTINÓPOLE	0,00	0
MORRINHOS	0,00	0
URUOCA	0,00	0
<b>06 - LITORAL OESTE / VALE DO CURU</b>	<b>0,00</b>	<b>0</b>
AMONTADA	0,00	0
APUIARÉS	0,00	0
GENERAL SAMPAIO	0,00	0
IRAUÇUBA	0,00	0
ITAPAJÉ	0,00	0
ITAPIPOCA	0,00	0
LITORAL OESTE / VALE DO CURU	0,00	0
MIRAÍMA	0,00	0
PENTECOSTE	0,00	0
TEJUÇUOCA	0,00	0
TURURU	0,00	0



UMIRIM	0,00	0
URUBURETAMA	0,00	0
<b>07 - MACIÇO DO BATURITÉ</b>	<b>313.407,08</b>	<b>200</b>
ACARAPE	0,00	0
ARACOIABA	0,00	0
ARATUBA	0,00	0
BARREIRA	0,00	0
BATURITÉ	0,00	0
CAPISTRANO	0,00	0
GUARAMIRANGA	0,00	0
ITAPIÚNA	0,00	0
MACIÇO DO BATURITÉ	313.407,08	200
MULUNGU	0,00	0
OCARA	0,00	0
PACOTI	0,00	0
PALMÁCIA	0,00	0
REDENÇÃO	0,00	0
<b>08 - SERRA DA IBIAPABA</b>	<b>0,00</b>	<b>0</b>
CARNAUBAL	0,00	0
CROATÁ	0,00	0
GUARACIABA DO NORTE	0,00	0
IBIAPINA	0,00	0
IPU	0,00	0
SÃO BENEDITO	0,00	0
SERRA DA IBIAPABA	0,00	0
TIANGUÁ	0,00	0
UBAJARA	0,00	0
VIÇOSA DO CEARÁ	0,00	0
<b>09 - SERTÃO CENTRAL</b>	<b>223.862,20</b>	<b>200</b>
BANABUIÚ	0,00	0
CHORÓ	0,00	0
DEPUTADO IRAPUAN PINHEIRO	0,00	0
IBARETAMA	0,00	0
IBICUITINGA	0,00	0
MILHÃ	0,00	0
MOMBAÇA	0,00	0
PEDRA BRANCA	0,00	0
PIQUET CARNEIRO	0,00	0
QUIXADÁ	0,00	0
QUIXERAMOBIM	0,00	0
SENADOR POMPEU	0,00	0
SERTÃO CENTRAL	223.862,20	200
SOLONÓPOLE	0,00	0
<b>10 - SERTÃO DE CANINDÉ</b>	<b>0,00</b>	<b>0</b>
BOA VIAGEM	0,00	0
CANINDÉ	0,00	0
CARIDADE	0,00	0
ITATIRA	0,00	0
MADALENA	0,00	0
PARAMOTI	0,00	0
SERTÃO DE CANINDÉ	0,00	0
<b>11 - SERTÃO DE SOBRAL</b>	<b>0,00</b>	<b>0</b>
ALCÂNTARAS	0,00	0

CARIRÉ	0,00	0
COREAÚ	0,00	0
FORQUILHA	0,00	0
FREICHEIRINHA	0,00	0
GRAÇA	0,00	0
GROÁIRAS	0,00	0
MASSAPÉ	0,00	0
MERUOCA	0,00	0
MORAÚJO	0,00	0
MUCAMBO	0,00	0
PACUJÁ	0,00	0
PIRES FERREIRA	0,00	0
RERIUTABA	0,00	0
SANTANA DO ACARAÚ	0,00	0
SENADOR SÁ	0,00	0
SERTÃO DE SOBRAL	0,00	0
SOBRAL	0,00	0
VARJOTA	0,00	0
<b>12 - SERTÃO DOS CRATEÚS</b>	<b>0,00</b>	<b>0</b>
ARARENDÁ	0,00	0
CATUNDA	0,00	0
CRATEÚS	0,00	0
HIDROLÂNDIA	0,00	0
INDEPENDÊNCIA	0,00	0
IPAPORANGA	0,00	0
IPUEIRAS	0,00	0
MONSENHOR TABOSA	0,00	0
NOVA RUSSAS	0,00	0
NOVO ORIENTE	0,00	0
PORANGA	0,00	0
SANTA QUITÉRIA	0,00	0
SERTÃO DOS CRATEÚS	0,00	0
TAMBORIL	0,00	0
<b>13 - SERTÃO DOS INHAMUNS</b>	<b>0,00</b>	<b>0</b>
AIUABA	0,00	0
ARNEIROZ	0,00	0
PARAMBU	0,00	0
QUITERIANÓPOLIS	0,00	0
SERTÃO DOS INHAMUNS	0,00	0
TAUÁ	0,00	0
<b>14 - VALE DO JAGUARIBE</b>	<b>0,00</b>	<b>0</b>
ALTO SANTO	0,00	0
ERERÉ	0,00	0
IRACEMA	0,00	0
JAGUARETAMA	0,00	0
JAGUARIBARA	0,00	0
JAGUARIBE	0,00	0
LIMOEIRO DO NORTE	0,00	0
MORADA NOVA	0,00	0
PALHANO	0,00	0
PEREIRO	0,00	0
POTIRETAMA	0,00	0
QUIXERÉ	0,00	0

*Relatório de Acompanhamento FECOP - Anual 2018*

RUSSAS	0,00	0
SÃO JOÃO DO JAGUARIBE	0,00	0
TABULEIRO DO NORTE	0,00	0
VALE DO JAGUARIBE	0,00	0
<b>15 - ESTADO DO CEARÁ</b>	<b>0,00</b>	<b>0</b>
ESTADO DO CEARÁ	0,00	0
	<b>671.586,60</b>	<b>600</b>

Secretaria da Ciência, Tecnologia e Ensino Superior  
SECITECE

**Secretaria :** 31000000 SECRETARIA DA CIÊNCIA, TECNOLOGIA E EDUCAÇÃO SUPERIOR

**Programa :** 071 GESTÃO E DESENVOLVIMENTO DA EDUCAÇÃO SUPERIOR

**Projeto :** *Projeto 01 : Programa de Bolsa Acadêmica de Inclusão Social - BSocial (Mapp 151)*

#### Objetivos

Possibilitar permanência universitária qualificada aos estudantes beneficiários do Programa de Bolsa Acadêmica de Inclusão Social pertencentes a famílias em situação de vulnerabilidade social, cuja renda seja inferior a meio salário mínimo por membro do núcleo familiar, propiciando-lhes condições mínimas de aprendizado, integralização acadêmica e resiliência na Universidade.

#### Indicadores

Número de bolsistas cadastrados

Número de bolsistas substituídos

Melhora dos índices de aprovação e permanência na universidade dos bolsistas atendidos

METAS FÍSICAS	
PREVISTA	EXECUTADA
Beneficiar 621 estudantes de graduação da URCA com Bolsas Acadêmicas de Inclusão Social	100%
Beneficiar 283 estudantes de graduação da UVA com Bolsas Acadêmicas de Inclusão Social	100%
Beneficiar 1.234 estudantes de graduação da UECE com Bolsas Acadêmicas de Inclusão Social	100%

#### Análise Qualitativa

O impacto positivo do Programa de Bolsa Acadêmica de Inclusão Social - BSocial, desde sua criação, no ano de 2018, foi bastante notável ao serem comparados os objetivos assumidos pelo programa com os resultados observáveis, qualitativamente, pela análise das ações realizadas, dos depoimentos dos responsáveis e dos próprios bolsistas no processo de avaliação da experiência. O Programa em questão, propicia condições mínimas de reprodução e resiliência na universidade a estudantes pertencentes a famílias pobres que se encaixam no perfil FECOP, considerando a disposições da Constituição Estadual acerca do conceito de pobreza, na forma de sua comprovação (Art. 3º da Lei N° 14.859 de 28/12/2010 DOE de 06/01/2011). Assim, criar condições de aproximação entre os estudantes de graduação e as experiências concretas de formação intelectual, profissional, política e social, bem como contribuir para o aprimoramento da formação acadêmica e profissional de estudantes de baixa renda, mediante a criação de oportunidades de inserção desses estudantes em projetos e ações na própria universidade e na sociedade civil, e, também, fomentar e fortalecer a indissociabilidade entre ensino, pesquisa e extensão visando à formação integral desses estudantes.

Ressalta-se que, através da concessão de bolsas do Programa - BSocial oportunizou-se aos estudantes beneficiários contatos com diversos setores da universidade que não apenas os lugares tradicionais que lhes eram anteriormente apresentados como espaço de inserção e prática, como isto podemos observar ao longo do ano de 2018, estudantes bolsistas motivados e com disponibilidade para melhorar sua formação acadêmica, e se inserir em ações pedagógicas de ensino e extensão, além do engajamento em práticas de pesquisas científicas nos laboratórios e na participação em grupos de estudos existentes nos diversos cursos de graduação ofertados nas universidades estaduais. Nesse contexto, os estudantes beneficiários participaram de atividades nos programas de iniciação científica, de monitoria acadêmica, em projetos de extensão e de iniciação artística, estágio extracurriculares, assistência estudantil e sobretudo atividades administrativas alocados diversos setores das universidades. Outro ponto positivo associado a oferta destas bolsas é a constatação do crescente número de participação dos estudantes beneficiários, com apresentações de trabalhos científicos, em congressos, seminários e outros eventos de natureza acadêmica e científica dentro e fora das universidades beneficiadas.

Para o ano de 2018, o recurso recebido do Fundo Estadual de Combate à Pobreza (FECOP) foi aprovado o montante de R\$ 10.000.000,00, sendo destinadas para as três universidades beneficiadas com o projeto UECE (R\$ 5.653.589,78), UVA (R\$ 1.273.088,08) e URCA (R\$ 3.073.322,14), equivalente a concessão 2.400 bolsas, que por sinal maior do que a meta física prevista, devido concessão de bolsas de curto período nos últimos meses do ano. Em relação ao desempenho financeiro foram pagos R\$ 9.997.200,00 do montante total previsto de R\$ 10.000.000,00, representando um percentual de 99,97%, tendo sido pagos R\$ 5.647.050,00, para UECE (56,49%), R\$ 3.069.000,00, para URCA (30,69%) e R\$ 1.281.150,00, para UVA ( 12,82%). Esses valores são condizentes com o processo de execução da meta física que se encontra no bom nível de execução.

Salientamos que os valores aportados para os respectivos bolsistas foram desembolsado mensalmente conforme cronograma do projeto.

**Público Alvo**

Estudantes regularmente matriculados em cursos de graduação nas universidades estaduais do Ceará, a partir do primeiro semestre, que pe

<b>MUNICÍPIOS ATENDIDOS</b>		
<b>Macro-Região / Município</b>	<b>Valor Empenhado</b>	<b>População Beneficiada</b>
<b>01 - CARIRI</b>	<b>2.830.500,00</b>	<b>643</b>
ABAIARA	0,00	0
ALTANEIRA	0,00	0
ANTONINA DO NORTE	0,00	0
ARARIPE	0,00	0
ASSARÉ	0,00	0
AURORA	0,00	0
BARBALHA	4.950,00	1
BARRO	0,00	0
BREJO SANTO	0,00	0
CAMPOS SALES	30.600,00	8
CARIRI	0,00	0
CARIRIAÇU	0,00	0
CRATO	2.471.850,00	566
FARIAS BRITO	0,00	0
GRANJEIRO	0,00	0
JARDIM	0,00	0
JATI	0,00	0
JUAZEIRO DO NORTE	284.850,00	59
LAVRAS DA MANGABEIRA	0,00	0
MAURITI	0,00	0
MILAGRES	0,00	0
MISSÃO VELHA	38.250,00	9
NOVA OLINDA	0,00	0
PENAFORTE	0,00	0
PORTEIRAS	0,00	0
POTENGI	0,00	0
SALITRE	0,00	0
SANTANA DO CARIRI	0,00	0
TARRAFAS	0,00	0
VÁRZEA ALEGRE	0,00	0
<b>02 - CENTRO SUL</b>	<b>733.050,00</b>	<b>188</b>
ACOPIARA	0,00	0
BAIXIO	0,00	0
CARIÚS	0,00	0
CATARINA	0,00	0
CEDRO	0,00	0
CENTRO SUL	0,00	0
ICÓ	0,00	0
IGUATU	733.050,00	188
IPAUMIRIM	0,00	0
JUCÁS	0,00	0
ORÓS	0,00	0

QUIXELÔ	0,00	0
SABOEIRO	0,00	0
UMARI	0,00	0
<b>03 - GRANDE FORTALEZA</b>	<b>3.267.900,00</b>	<b>794</b>
AQUIRAZ	0,00	0
CASCAVEL	0,00	0
CAUCAIA	0,00	0
CHOROZINHO	0,00	0
EUSÉBIO	0,00	0
FORTALEZA	3.267.900,00	794
GRANDE FORTALEZA	0,00	0
GUAIÚBA	0,00	0
HORIZONTE	0,00	0
ITAITINGA	0,00	0
MARACANAÚ	0,00	0
MARANGUAPE	0,00	0
PACAJUS	0,00	0
PACATUBA	0,00	0
PARACURU	0,00	0
PARAIPABA	0,00	0
PINDORETAMA	0,00	0
SÃO GONÇALO DO AMARANTE	0,00	0
SÃO LUIZ DO CURU	0,00	0
TRAIRI	0,00	0
<b>04 - LITORAL LESTE</b>	<b>0,00</b>	<b>0</b>
ARACATI	0,00	0
BEBERIBE	0,00	0
FORTIM	0,00	0
ICAPUÍ	0,00	0
ITAIÇABA	0,00	0
JAGUARUANA	0,00	0
LITORAL LESTE	0,00	0
<b>05 - LITORAL NORTE</b>	<b>0,00</b>	<b>0</b>
ACARAÚ	0,00	0
BARROQUINHA	0,00	0
BELA CRUZ	0,00	0
CAMOCIM	0,00	0
CHAVAL	0,00	0
CRUZ	0,00	0
GRANJA	0,00	0
ITAREMA	0,00	0
JIOCA DE JERICOACOARA	0,00	0
LITORAL NORTE	0,00	0
MARCO	0,00	0
MARTINÓPOLE	0,00	0
MORRINHOS	0,00	0
URUOCA	0,00	0
<b>06 - LITORAL OESTE / VALE DO CURU</b>	<b>385.650,00</b>	<b>103</b>
AMONTADA	0,00	0
APUIARÉS	0,00	0
GENERAL SAMPAIO	0,00	0
IRAUÇUBA	0,00	0
ITAPAJÉ	0,00	0

ITAPIPOCA	385.650,00	103
LITORAL OESTE / VALE DO CURU	0,00	0
MIRAÍMA	0,00	0
PENTECOSTE	0,00	0
TEJUÇUOCA	0,00	0
TURURU	0,00	0
UMIRIM	0,00	0
URUBURETAMA	0,00	0
<b>07 - MACIÇO DO BATURITÉ</b>	<b>0,00</b>	<b>0</b>
ACARAPE	0,00	0
ARACOIABA	0,00	0
ARATUBA	0,00	0
BARREIRA	0,00	0
BATURITÉ	0,00	0
CAPISTRANO	0,00	0
GUARAMIRANGA	0,00	0
ITAPIÚNA	0,00	0
MACIÇO DO BATURITÉ	0,00	0
MULUNGU	0,00	0
OCARA	0,00	0
PACOTI	0,00	0
PALMÁCIA	0,00	0
REDENÇÃO	0,00	0
<b>08 - SERRA DA IBIAPABA</b>	<b>0,00</b>	<b>0</b>
CARNAUBAL	0,00	0
CROATÁ	0,00	0
GUARACIABA DO NORTE	0,00	0
IBIAPINA	0,00	0
IPU	0,00	0
SÃO BENEDITO	0,00	0
SERRA DA IBIAPABA	0,00	0
TIANGUÁ	0,00	0
UBAJARA	0,00	0
VIÇOSA DO CEARÁ	0,00	0
<b>09 - SERTÃO CENTRAL</b>	<b>487.800,00</b>	<b>109</b>
BANABUIÚ	0,00	0
CHORÓ	0,00	0
DEPUTADO IRAPUAN PINHEIRO	0,00	0
IBARETAMA	0,00	0
IBICUITINGA	0,00	0
MILHÃ	0,00	0
MOMBAÇA	0,00	0
PEDRA BRANCA	0,00	0
PIQUET CARNEIRO	0,00	0
QUIXADÁ	487.800,00	109
QUIXERAMOBIM	0,00	0
SENADOR POMPEU	0,00	0
SERTÃO CENTRAL	0,00	0
SOLONÓPOLE	0,00	0
<b>10 - SERTÃO DE CANINDÉ</b>	<b>0,00</b>	<b>0</b>
BOA VIAGEM	0,00	0
CANINDÉ	0,00	0
CARIDADE	0,00	0



ITATIRA	0,00	0
MADALENA	0,00	0
PARAMOTI	0,00	0
SERTÃO DE CANINDÉ	0,00	0
<b>11 - SERTÃO DE SOBRAL</b>	<b>1.281.150,00</b>	<b>330</b>
ALCÂNTARAS	0,00	0
CARIRÉ	0,00	0
COREAÚ	0,00	0
FORQUILHA	0,00	0
FREICHEIRINHA	0,00	0
GRAÇA	0,00	0
GROÁIRAS	0,00	0
MASSAPÊ	0,00	0
MERUOCA	0,00	0
MORAÚJO	0,00	0
MUCAMBO	0,00	0
PACUJÁ	0,00	0
PIRES FERREIRA	0,00	0
RERIUTABA	0,00	0
SANTANA DO ACARAÚ	0,00	0
SENADOR SÁ	0,00	0
SERTÃO DE SOBRAL	0,00	0
SOBRAL	1.281.150,00	330
VARJOTA	0,00	0
<b>12 - SERTÃO DOS CRATEÚS</b>	<b>283.950,00</b>	<b>79</b>
ARARENDÁ	0,00	0
CATUNDA	0,00	0
CRATEÚS	283.950,00	79
HIDROLÂNDIA	0,00	0
INDEPENDÊNCIA	0,00	0
IPAPORANGA	0,00	0
IPUEIRAS	0,00	0
MONSENHOR TABOSA	0,00	0
NOVA RUSSAS	0,00	0
NOVO ORIENTE	0,00	0
PORANGA	0,00	0
SANTA QUITÉRIA	0,00	0
SERTÃO DOS CRATEÚS	0,00	0
TAMBORIL	0,00	0
<b>13 - SERTÃO DOS INHAMUNS</b>	<b>181.350,00</b>	<b>39</b>
AIUABA	0,00	0
ARNEIROZ	0,00	0
PARAMBU	0,00	0
QUITERIANÓPOLIS	0,00	0
SERTÃO DOS INHAMUNS	0,00	0
TAUÁ	181.350,00	39
<b>14 - VALE DO JAGUARIBE</b>	<b>545.850,00</b>	<b>115</b>
ALTO SANTO	0,00	0
ERERÉ	0,00	0
IRACEMA	0,00	0
JAGUARETAMA	0,00	0
JAGUARIBARA	0,00	0
JAGUARIBE	0,00	0

*Relatório de Acompanhamento FECOP - Anual 2018*

LIMOEIRO DO NORTE	545.850,00	115
MORADA NOVA	0,00	0
PALHANO	0,00	0
PEREIRO	0,00	0
POTIRETAMA	0,00	0
QUIXERÉ	0,00	0
RUSSAS	0,00	0
SÃO JOÃO DO JAGUARIBE	0,00	0
TABULEIRO DO NORTE	0,00	0
VALE DO JAGUARIBE	0,00	0
<b>15 - ESTADO DO CEARÁ</b>	<b>0,00</b>	<b>0</b>
ESTADO DO CEARÁ	0,00	0
	<b>9.997.200,00</b>	<b>2.400</b>

**Secretaria :** 31000000 SECRETARIA DA CIÊNCIA, TECNOLOGIA E EDUCAÇÃO SUPERIOR

**Programa :** 061 DESENVOLVIMENTO DA PRODUÇÃO CIENTÍFICA, DA DIFUSÃO TECNOLÓGICA, E DA CULTURA DE INOVAÇÃO

**Projeto :** **Projeto 02: Projeto de Inclusão Social e Econômica por meio da Popularização da Ciência para Estudantes das Escolas Públicas do Estado do Ceará (MAPP 277)**

#### Objetivos

Popularizar e interiorizar a Ciência, Tecnologia e Inovação, estimulando o conhecimento científico e tecnológico.

#### Indicadores

Nº de projetos científicos desenvolvidos;

METAS FÍSICAS	
PREVISTA	EXECUTADA
2. ç Beneficiar 2.000 alunos visitantes ao Seminário da SNCT	100
3. ç Beneficiar 2.500 alunos visitantes ao ônibus do Ciência Itinerante	80
4. Publicar 01 revista científica	100
1 Realizar 1 Seminário	100
5. Publicar 01 cartilha científica	100

#### Análise Qualitativa

As metas 1, 2, 4 e 5 serão executadas no 2º semestre, conforme previsto no Projeto, com a culminância na Feira do Conhecimento (realizada sem ônus para o projeto), alusiva a Semana Nacional de C&T ç SNCT, em 21 a 24 de Novembro de 2018, no Centro de Eventos de Fortaleza.

A meta 3, relativa ao beneficiamento de alunos através da realização das apresentações do Ciência Itinerante já foram realizadas, em parte, e sem ônus para o Projeto, tendo ocorrido, até o presente, 4 visitas ao interior do estado:

\* Sobral 22 e 23/03/18

\* Beberibe 08/05/18

\* Itapiúna 05 e 06/06/18

\* Ibiapina 14 e 15/06/18

4 em visitas em

\* Fortaleza (30/04/18, 05/05/18, 29/05/18 e 01/07/18).

As apresentações do Ciência Itinerante ficaram impossibilitadas de ocorrerem durante o período de vedações pré-eleição, compreendido entre os dias 07/07/18 a 28/10/18. Neste período realizamos a contratação de empresa especializada para executar o projeto de acessibilidade do Ônibus Laboratório.

Conforme previsto no Plano de Trabalho do Projeto de Inclusão Social e Econômica por meio da Popularização da Ciência para Estudantes das Escolas Públicas do Estado do Ceará (MAPP 277), verificamos que a Meta 1 (Realizar um seminário da Semana Nacional de Ciência e Tecnologia - SNCT) foi superada amplamente com a realização de cerca de 70 palestras e oficinas durante o evento II Feira do Conhecimento, que se realizou entre os dias 21 e 24 de novembro de 2018 no Centro de Eventos, em Fortaleza.

A Meta 2 (Beneficiar 2 mil alunos visitantes no Seminário da SNCT) também foi superada com a participação de cerca de 3.200 estudantes alunos de escolas públicas de Fortaleza, cidades da Região Metropolitana e também do interior, entre elas Camocim, Amontada, São Gonçalo do Amarante e Aquiraz.

A Meta 3 (Beneficiar 2.500 alunos visitantes ao ônibus do Ceará Itinerante) obtivemos a participação de cerca de 2.000 visitantes ao ônibus-laboratório, ao longo do ano, que foi até as cidades de Sobral, Beberibe, Itapiúna e Ibiapina. A meta será completamente executada até março de 2019 quando realizaremos viagens com o ônibus ainda com recursos deste projeto.

Sobre a Meta 4 (Publicar uma revista científica), foi produzida a revista çLer Ciênciaç com tiragem de 3 mil exemplares,

distribuída durante a II Feira do Conhecimento e em eventos posteriores.

A respeito da Meta 5 (Publicar uma cartilha científica), foi produzida a publicação *“Ceará faz Ciência”* em História em Quadrinhos, com tiragem de 5 mil exemplares, distribuída durante a II Feira do Conhecimento e em eventos posteriores em escolas públicas prioritariamente.

Ao final, avaliamos que o Projeto de Inclusão Social e Econômica por meio da Popularização da Ciência para Estudantes das Escolas Públicas do Estado do Ceará (MAPP 277) atingiu satisfatoriamente os resultados esperados: contribuiu para a popularização e interiorização da Ciência, Tecnologia e Inovação, estimulando o conhecimento científico e tecnológico; propiciou o contato de estudantes de escolas públicas com o laboratório móvel de ciência; contribuiu para o surgimento de novos talentos científicos e tecnológicos; e estimulou professores da rede pública para a aplicação de aulas práticas e lúdicas com uso de experimentos interativos.

#### **Público Alvo**

Estudantes e Professores do Ensino Fundamental, Médio/ Profissional da Rede Pública do Estado do Ceará.

<b>MUNICÍPIOS ATENDIDOS</b>		
<b>Macro-Região / Município</b>	<b>Valor Empenhado</b>	<b>População Beneficiada</b>
<b>01 - CARIRI</b>	<b>0,00</b>	<b>0</b>
ABAIARA	0,00	0
ALTANEIRA	0,00	0
ANTONINA DO NORTE	0,00	0
ARARIPE	0,00	0
ASSARÉ	0,00	0
AURORA	0,00	0
BARBALHA	0,00	0
BARRO	0,00	0
BREJO SANTO	0,00	0
CAMPOS SALES	0,00	0
CARIRI	0,00	0
CARIRIAÇU	0,00	0
CRATO	0,00	0
FARIAS BRITO	0,00	0
GRANJEIRO	0,00	0
JARDIM	0,00	0
JATI	0,00	0
JUAZEIRO DO NORTE	0,00	0
LAVRAS DA MANGABEIRA	0,00	0
MAURITI	0,00	0
MILAGRES	0,00	0
MISSÃO VELHA	0,00	0
NOVA OLINDA	0,00	0
PENAFORTE	0,00	0
PORTEIRAS	0,00	0
POTENGI	0,00	0
SALITRE	0,00	0
SANTANA DO CARIRI	0,00	0
TARRAFAS	0,00	0
VÁRZEA ALEGRE	0,00	0
<b>02 - CENTRO SUL</b>	<b>0,00</b>	<b>0</b>
ACOPIARA	0,00	0

BAIXIO	0,00	0
CARIÚS	0,00	0
CATARINA	0,00	0
CEDRO	0,00	0
CENTRO SUL	0,00	0
ICÓ	0,00	0
IGUATU	0,00	0
IPAUMIRIM	0,00	0
JUCÁS	0,00	0
ORÓS	0,00	0
QUIXELÔ	0,00	0
SABOEIRO	0,00	0
UMARI	0,00	0
<b>03 - GRANDE FORTALEZA</b>	<b>170.000,00</b>	<b>2.000</b>
AQUIRAZ	0,00	0
CASCADEL	0,00	0
CAUCAIA	0,00	0
CHOROZINHO	0,00	0
EUSÉBIO	0,00	0
FORTALEZA	170.000,00	2.000
GRANDE FORTALEZA	0,00	0
GUAIÚBA	0,00	0
HORIZONTE	0,00	0
ITAITINGA	0,00	0
MARACANAÚ	0,00	0
MARANGUAPE	0,00	0
PACAJUS	0,00	0
PACATUBA	0,00	0
PARACURU	0,00	0
PARAIPABA	0,00	0
PINDORETAMA	0,00	0
SÃO GONÇALO DO AMARANTE	0,00	0
SÃO LUIZ DO CURU	0,00	0
TRAIRI	0,00	0
<b>04 - LITORAL LESTE</b>	<b>0,00</b>	<b>0</b>
ARACATI	0,00	0
BEBERIBE	0,00	0
FORTIM	0,00	0
ICAPUÍ	0,00	0
ITAIÇABA	0,00	0
JAGUARUANA	0,00	0
LITORAL LESTE	0,00	0
<b>05 - LITORAL NORTE</b>	<b>0,00</b>	<b>0</b>
ACARAÚ	0,00	0
BARROQUINHA	0,00	0
BELA CRUZ	0,00	0
CAMOCIM	0,00	0
CHAVAL	0,00	0
CRUZ	0,00	0
GRANJA	0,00	0
ITAREMA	0,00	0
JIOCA DE JERICOACOARA	0,00	0
LITORAL NORTE	0,00	0

MARCO	0,00	0
MARTINÓPOLE	0,00	0
MORRINHOS	0,00	0
URUOCA	0,00	0
<b>06 - LITORAL OESTE / VALE DO CURU</b>	<b>0,00</b>	<b>0</b>
AMONTADA	0,00	0
APUIARÉS	0,00	0
GENERAL SAMPAIO	0,00	0
IRAUÇUBA	0,00	0
ITAPAJÉ	0,00	0
ITAPIPOCA	0,00	0
LITORAL OESTE / VALE DO CURU	0,00	0
MIRAÍMA	0,00	0
PENTECOSTE	0,00	0
TEJUÇUOCA	0,00	0
TURURU	0,00	0
UMIRIM	0,00	0
URUBURETAMA	0,00	0
<b>07 - MACIÇO DO BATURITÉ</b>	<b>0,00</b>	<b>0</b>
ACARAPE	0,00	0
ARACOIABA	0,00	0
ARATUBA	0,00	0
BARREIRA	0,00	0
BATURITÉ	0,00	0
CAPISTRANO	0,00	0
GUARAMIRANGA	0,00	0
ITAPIÚNA	0,00	0
MACIÇO DO BATURITÉ	0,00	0
MULUNGU	0,00	0
OCARA	0,00	0
PACOTI	0,00	0
PALMÁCIA	0,00	0
REDENÇÃO	0,00	0
<b>08 - SERRA DA IBIAPABA</b>	<b>0,00</b>	<b>0</b>
CARNAUBAL	0,00	0
CROATÁ	0,00	0
GUARACIABA DO NORTE	0,00	0
IBIAPINA	0,00	0
IPU	0,00	0
SÃO BENEDITO	0,00	0
SERRA DA IBIAPABA	0,00	0
TIANGUÁ	0,00	0
UBAJARA	0,00	0
VIÇOSA DO CEARÁ	0,00	0
<b>09 - SERTÃO CENTRAL</b>	<b>0,00</b>	<b>0</b>
BANABUIÚ	0,00	0
CHORÓ	0,00	0
DEPUTADO IRAPUAN PINHEIRO	0,00	0
IBARETAMA	0,00	0
IBICUITINGA	0,00	0
MILHÃ	0,00	0
MOMBAÇA	0,00	0
PEDRA BRANCA	0,00	0

PIQUET CARNEIRO	0,00	0
QUIXADÁ	0,00	0
QUIXERAMOBIM	0,00	0
SENADOR POMPEU	0,00	0
SERTÃO CENTRAL	0,00	0
OLONÓPOLE	0,00	0
<b>10 - SERTÃO DE CANINDÉ</b>	<b>0,00</b>	<b>0</b>
BOA VIAGEM	0,00	0
CANINDÉ	0,00	0
CARIDADE	0,00	0
ITATIRA	0,00	0
MADALENA	0,00	0
PARAMOTI	0,00	0
SERTÃO DE CANINDÉ	0,00	0
<b>11 - SERTÃO DE SOBRAL</b>	<b>0,00</b>	<b>0</b>
ALCÂNTARAS	0,00	0
CARIRÉ	0,00	0
COREAÚ	0,00	0
FORQUILHA	0,00	0
FREICHEIRINHA	0,00	0
GRAÇA	0,00	0
GROÁIRAS	0,00	0
MASSAPÊ	0,00	0
MERUOCA	0,00	0
MORAÚJO	0,00	0
MUCAMBO	0,00	0
PACUJÁ	0,00	0
PIRES FERREIRA	0,00	0
RERIUTABA	0,00	0
SANTANA DO ACARAÚ	0,00	0
SENADOR SÁ	0,00	0
SERTÃO DE SOBRAL	0,00	0
SOBRAL	0,00	0
VARJOTA	0,00	0
<b>12 - SERTÃO DOS CRATEÚS</b>	<b>0,00</b>	<b>0</b>
ARARENDÁ	0,00	0
CATUNDA	0,00	0
CRATEÚS	0,00	0
HIDROLÂNDIA	0,00	0
INDEPENDÊNCIA	0,00	0
IPAPORANGA	0,00	0
IPUEIRAS	0,00	0
MONSENHOR TABOSA	0,00	0
NOVA RUSSAS	0,00	0
NOVO ORIENTE	0,00	0
PORANGA	0,00	0
SANTA QUITÉRIA	0,00	0
SERTÃO DOS CRATEÚS	0,00	0
TAMBORIL	0,00	0
<b>13 - SERTÃO DOS INHAMUNS</b>	<b>0,00</b>	<b>0</b>
AIUABA	0,00	0
ARNEIROZ	0,00	0
PARAMBU	0,00	0

QUITERIANÓPOLIS	0,00	0
SERTÃO DOS INHAMUNS	0,00	0
TAUÁ	0,00	0
<b>14 - VALE DO JAGUARIBE</b>	<b>0,00</b>	<b>0</b>
ALTO SANTO	0,00	0
ERERÉ	0,00	0
IRACEMA	0,00	0
JAGUARETAMA	0,00	0
JAGUARIBARA	0,00	0
JAGUARIBE	0,00	0
LIMOEIRO DO NORTE	0,00	0
MORADA NOVA	0,00	0
PALHANO	0,00	0
PEREIRO	0,00	0
POTIRETAMA	0,00	0
QUIXERÉ	0,00	0
RUSSAS	0,00	0
SÃO JOÃO DO JAGUARIBE	0,00	0
TABULEIRO DO NORTE	0,00	0
VALE DO JAGUARIBE	0,00	0
<b>15 - ESTADO DO CEARÁ</b>	<b>0,00</b>	<b>0</b>
ESTADO DO CEARÁ	0,00	0
	<b>170.000,00</b>	<b>2.000</b>



Secretaria da Cultura  
SECULT

**Secretaria :** 27000000 SECRETARIA DA CULTURA

**Programa :** 044 PROMOÇÃO DO ACESSO E FOMENTO À PRODUÇÃO E DIFUSÃO DA CULTURA CEARENSE

**Projeto :** Projeto 01 - Agentes de Leitura do Ceará (MAPP 68)

#### Objetivos

Ampliar a formação leitora das famílias beneficiadas.

#### Indicadores

Nº de bolsas concedidas;

188 famílias com aumento de renda 440,00

188 pessoas com acesso a formação

METAS FÍSICAS	
PREVISTA	EXECUTADA
Beneficiar 19.676 pessoas com acesso ao livro e a leitura;	103%
Realizar 2 visitas de monitoramento durante o ano de 2018.	100%
Beneficiar 188 Agentes de Leitura com bolsa no valor de R\$ 440,00 mensal -	93%
Realizar 1 Evento de Formação Continuada dos Agentes de Leitura em Fortaleza	100%

#### Análise Qualitativa

Criado em 2006, o projeto Agentes de Leitura se consolidou como política de formação de mediadores de leitura, formação de leitores e inclusão social, pela instituição da Lei 16.214, de 17 de abril de 2017.

O Programa atua em duas vertentes: a primeira, na formação de jovens com idade entre 18 e 29 anos, selecionados e formados para atuarem como promotores e mediadores de Leitura junto a famílias de suas comunidades. Trabalham diretamente com o acervo e materiais de leitura recebidos pelo projeto, recebendo uma bolsa mensal para desenvolver suas atividades. Nessa dimensão, o público beneficiário é o próprio jovem, que a partir de sua atuação como agente, amplia seus conhecimentos, seu repertório cultural e experiência de vida, desenvolvendo habilidades e capacidades, ganhando autonomia, pertencimento e protagonismo na sua comunidade. Nessa edição de 2018 propúnhamos beneficiar 188 jovens e alcançamos a marca de 93% com 175 jovens beneficiados pela ação possibilitando além da formação em mediadores da leitura um aumento na renda de R\$440,00 nas suas famílias. A Agente de Leitura Patrícia de Lima Alves do município de Viçosa em resposta à enquete feita por meio da Coordenação do Programa, em 2018 relata:

E continua em sua resposta reportando desta feita a relação da Agente de Leitura com as famílias beneficiada pela Ação:

¿A quantia foi muito propícia, valor simbólico, já que o verdadeiro ganho é o contato e aprendizado com as famílias e crianças, que apesar das dificuldades não desistem dos sonhos, guiados e motivados pela esperança de vencer através da leitura, do ensino e da educação, único meio de mudar e transformar uma sociedade, o verdadeiro ganho foi aprender que nos agentes não éramos detentores de saber algum, fomos somente facilitadores da leitura.¿

A segunda vertente trata-se de famílias que tiveram seus ambientes familiares modificados pela presença do Agente de Leitura, fazendo circular no universo de seus lares obras literárias, que ao serem dinamizadas, por meio de contação de histórias, leituras compartilhadas, empréstimos modificaram e construíram culturas. Nessa relação, práticas sociais se estabeleceram formando um tecido de afetos, solidariedade.

A notoriedade dos agentes de leitura transcende a relação dos beneficiários cadastrados propagando-se nas comunidades, ao serem chamados para atuarem em Escolas, Centros de Referências Sociais (CRAS), praças e em programações de eventos culturais de outros municípios. Em 2018 com base nos relatórios, enviados pelos agentes de leitura, o Programa cadastrou 3.766 famílias, atendeu 14.546 pessoas e trabalhou 9.082 livros. Desses 5.902 foram doação às Bibliotecas, ambiente de planejamento e preparação de atividades para realizar atividades junto a as famílias.

#### Público Alvo

Famílias em situação de pobreza e jovens de 18 a 29 anos egressos do ensino médio

<b>MUNICÍPIOS ATENDIDOS</b>		
<b>Macro-Região / Município</b>	<b>Valor Empenhado</b>	<b>População Beneficiada</b>
<b>01 - CARIRI</b>	<b>247.720,00</b>	<b>6.666</b>
ABAIARA	11.440,00	303
ALTANEIRA	22.000,00	407
ANTONINA DO NORTE	22.440,00	686
ARARIPE	0,00	0
ASSARÉ	27.280,00	792
AURORA	0,00	0
BARBALHA	0,00	0
BARRO	0,00	0
BREJO SANTO	0,00	0
CAMPOS SALES	0,00	0
CARIRI	0,00	0
CARIRIAÇU	0,00	0
CRATO	0,00	0
FARIAS BRITO	25.080,00	724
GRANJEIRO	0,00	0
JARDIM	0,00	0
JATI	0,00	0
JUAZEIRO DO NORTE	17.600,00	651
LAVRAS DA MANGABEIRA	0,00	0
MAURITI	26.840,00	801
MILAGRES	0,00	0
MISSÃO VELHA	0,00	0
NOVA OLINDA	0,00	0
PENAFORTE	0,00	0
PORTEIRAS	19.360,00	384
POTENGI	0,00	0
SALITRE	27.280,00	639
SANTANA DO CARIRI	20.680,00	578
TARRAFAS	27.720,00	701
VÁRZEA ALEGRE	0,00	0
<b>02 - CENTRO SUL</b>	<b>81.840,00</b>	<b>1.870</b>
ACOPIARA	27.720,00	693
BAIXIO	0,00	0
CARIÚS	25.080,00	459
CATARINA	0,00	0
CEDRO	0,00	0
CENTRO SUL	0,00	0
ICÓ	0,00	0
IGUATU	0,00	0
IPAUMIRIM	0,00	0
JUCÁS	0,00	0
ORÓS	0,00	0
QUIXELÔ	29.040,00	718
SABOEIRO	0,00	0
UMARI	0,00	0
<b>03 - GRANDE FORTALEZA</b>	<b>413.327,00</b>	<b>624</b>
AQUIRAZ	0,00	0
CASCAVEL	0,00	0
CAUCAIA	0,00	0

CHOROZINHO	0,00	0
EUSÉBIO	0,00	0
FORTALEZA	413.327,00	624
GRANDE FORTALEZA	0,00	0
GUAIÚBA	0,00	0
HORIZONTE	0,00	0
ITAITINGA	0,00	0
MARACANAÚ	0,00	0
MARANGUAPE	0,00	0
PACAJUS	0,00	0
PACATUBA	0,00	0
PARACURU	0,00	0
PARAIPABA	0,00	0
PINDORETAMA	0,00	0
SÃO GONÇALO DO AMARANTE	0,00	0
SÃO LUIZ DO CURU	0,00	0
TRAIRI	0,00	0
<b>04 - LITORAL LESTE</b>	<b>0,00</b>	<b>0</b>
ARACATI	0,00	0
BEBERIBE	0,00	0
FORTIM	0,00	0
ICAPUÍ	0,00	0
ITAIÇABA	0,00	0
JAGUARUANA	0,00	0
LITORAL LESTE	0,00	0
<b>05 - LITORAL NORTE</b>	<b>44.440,00</b>	<b>1.480</b>
ACARAÚ	0,00	0
BARROQUINHA	0,00	0
BELA CRUZ	0,00	0
CAMOCIM	0,00	0
CHAVAL	0,00	0
CRUZ	0,00	0
GRANJA	19.360,00	607
ITAREMA	0,00	0
JIOCA DE JERICOACOARA	0,00	0
LITORAL NORTE	0,00	0
MARCO	0,00	0
MARTINÓPOLE	0,00	0
MORRINHOS	0,00	0
URUOCA	25.080,00	873
<b>06 - LITORAL OESTE / VALE DO CURU</b>	<b>0,00</b>	<b>0</b>
AMONTADA	0,00	0
APUIARÉS	0,00	0
GENERAL SAMPAIO	0,00	0
IRAUÇUBA	0,00	0
ITAPAJÉ	0,00	0
ITAPIPOCA	0,00	0
LITORAL OESTE / VALE DO CURU	0,00	0
MIRAÍMA	0,00	0
PENTECOSTE	0,00	0
TEJUÇUOCA	0,00	0
TURURU	0,00	0
UMIRIM	0,00	0

URUBURETAMA	0,00	0
<b>07 - MACIÇO DO BATURITÉ</b>	<b>24.640,00</b>	<b>511</b>
ACARAPE	0,00	0
ARACOIABA	0,00	0
ARATUBA	0,00	0
BARREIRA	0,00	0
BATURITÉ	0,00	0
CAPISTRANO	0,00	0
GUARAMIRANGA	0,00	0
ITAPIÚNA	24.640,00	511
MACIÇO DO BATURITÉ	0,00	0
MULUNGU	0,00	0
OCARA	0,00	0
PACOTI	0,00	0
PALMÁCIA	0,00	0
REDENÇÃO	0,00	0
<b>08 - SERRA DA IBIAPABA</b>	<b>44.880,00</b>	<b>1.459</b>
CARNAUBAL	0,00	0
CROATÁ	18.480,00	804
GUARACIABA DO NORTE	0,00	0
IBIAPINA	0,00	0
IPU	0,00	0
SÃO BENEDITO	0,00	0
SERRA DA IBIAPABA	0,00	0
TIANGUÁ	0,00	0
UBAJARA	0,00	0
VIÇOSA DO CEARÁ	26.400,00	655
<b>09 - SERTÃO CENTRAL</b>	<b>55.880,00</b>	<b>1.529</b>
BANABUIÚ	0,00	0
CHORÓ	0,00	0
DEPUTADO IRAPUAN PINHEIRO	20.680,00	639
IBARETAMA	0,00	0
IBICUITINGA	0,00	0
MILHÃ	23.320,00	575
MOMBAÇA	0,00	0
PEDRA BRANCA	11.880,00	315
PIQUET CARNEIRO	0,00	0
QUIXADÁ	0,00	0
QUIXERAMOBIM	0,00	0
SENADOR POMPEU	0,00	0
SERTÃO CENTRAL	0,00	0
SOLONÓPOLE	0,00	0
<b>10 - SERTÃO DE CANINDÉ</b>	<b>0,00</b>	<b>0</b>
BOA VIAGEM	0,00	0
CANINDÉ	0,00	0
CARIDADE	0,00	0
ITATIRA	0,00	0
MADALENA	0,00	0
PARAMOTI	0,00	0
SERTÃO DE CANINDÉ	0,00	0
<b>11 - SERTÃO DE SOBRAL</b>	<b>54.560,00</b>	<b>1.893</b>
ALCÂNTARAS	0,00	0
CARIRÉ	23.320,00	754

COREAÚ	0,00	0
FORQUILHA	0,00	0
FREICHEIRINHA	0,00	0
GRAÇA	0,00	0
GROÁIRAS	0,00	0
MASSAPÉ	0,00	0
MERUOCA	0,00	0
MORAÚJO	0,00	0
MUCAMBO	0,00	0
PACUJÁ	0,00	0
PIRES FERREIRA	0,00	0
REIUTABA	27.280,00	1.030
SANTANA DO ACARAÚ	0,00	0
SENADOR SÁ	0,00	0
SERTÃO DE SOBRAL	0,00	0
SOBRAL	3.960,00	109
VARJOTA	0,00	0
<b>12 - SERTÃO DOS CRATEÚS</b>	<b>86.240,00</b>	<b>2.426</b>
ARARENDÁ	27.280,00	574
CATUNDA	0,00	0
CRATEÚS	0,00	0
HIDROLÂNDIA	0,00	0
INDEPENDÊNCIA	0,00	0
IPAPORANGA	6.600,00	151
IPUEIRAS	0,00	0
MONSENHOR TABOSA	0,00	0
NOVA RUSSAS	0,00	0
NOVO ORIENTE	26.400,00	544
PORANGA	25.960,00	1.157
SANTA QUITÉRIA	0,00	0
SERTÃO DOS CRATEÚS	0,00	0
TAMBORIL	0,00	0
<b>13 - SERTÃO DOS INHAMUNS</b>	<b>82.720,00</b>	<b>1.821</b>
AIUABA	28.160,00	586
ARNEIROZ	0,00	0
PARAMBU	25.520,00	605
QUITERIANÓPOLIS	29.040,00	630
SERTÃO DOS INHAMUNS	0,00	0
TAUÁ	0,00	0
<b>14 - VALE DO JAGUARIBE</b>	<b>0,00</b>	<b>0</b>
ALTO SANTO	0,00	0
ERERÉ	0,00	0
IRACEMA	0,00	0
JAGUARETAMA	0,00	0
JAGUARIBARA	0,00	0
JAGUARIBE	0,00	0
LIMOEIRO DO NORTE	0,00	0
MORADA NOVA	0,00	0
PALHANO	0,00	0
PEREIRO	0,00	0
POTIRETAMA	0,00	0
QUIXERÉ	0,00	0
RUSSAS	0,00	0

SÃO JOÃO DO JAGUARIBE	0,00	0
TABULEIRO DO NORTE	0,00	0
VALE DO JAGUARIBE	0,00	0
<b>15 - ESTADO DO CEARÁ</b>	<b>0,00</b>	<b>0</b>
ESTADO DO CEARÁ	0,00	0
	<b>1.136.247,00</b>	<b>20.279</b>

**Secretaria :** 27000000 SECRETARIA DA CULTURA

**Programa :** 044 PROMOÇÃO DO ACESSO E FOMENTO À PRODUÇÃO E DIFUSÃO DA CULTURA CEARENSE

**Projeto :** *Projeto 02 - Qualificação Profissional com base na valorização e difusão do Patrimônio Cultural do Estado do Ceará (Mapp 161)*

#### Objetivos

Capacitar para o mercado de trabalho com base na valorização e difusão do patrimônio artístico e cultural do Ceará.

#### Indicadores

Participação nas Feiras de resultados

METAS FÍSICAS	
PREVISTA	EXECUTADA
Capacitar prioritariamente 20 jovens, através de atividades teóricas e práticas, na perspectiva das artes e ofícios em Marcenaria;	100%
Capacitar 260 artesãos para o empreendedorismo, através de workshops e realizações de feiras de comercialização de produtos regionais, com foco no artesanato;	100%
Qualificar prioritariamente 10 jovens no âmbito do Curso de Aperfeiçoamento em Contexto de Trabalho - Bordado;	100%
Selecionar, prioritariamente, gravuras de 10 jovens artistas amadores para expor no 4º Salão da Gravura e concorrer à premiações e 1 exposição de resultados com as obras selecionadas.	100%
Qualificar prioritariamente 45 jovens, através de atividades teóricas e práticas, no âmbito da conservação e restauração;	100%
Realizar seminário com técnicos, artistas e público interessado, procurando montar uma visão do panorama cultural da gravura no Ceará atendendo um público de 30 pessoas;	100%
Capacitar prioritariamente 20 jovens para tratar aspectos da serigrafia, a partir das seguintes técnicas: xilogravura, linoleogravura, gravura em metal e litografia;	100%

#### Análise Qualitativa

O Estado Brasileiro configura-se como um Estado de exclusão social e cultural. O Estado do Ceará, como integrante desse contexto, tem bastante estruturado esse fosso que separa aqueles detentores dos meios da força produtiva, daqueles que se comportam enquanto massa dessa organização social, vitimados por informações veiculados por meios de comunicação comprometidas com a elite que discrimina e explora a população menos favorecidos. Dotada dessa percepção a gestão da Secretaria da Cultura do Estado do Ceará, SECULT, como responsável pela gestão de formulação e acompanhamento das Políticas Culturais do Estado, tem a missão de executar, superintender e coordenar as atividades de proteção ao patrimônio cultural do Ceará, difundir a cultura e o aprimoramento cultural das expressões do povo cearense.

Embora a SECULT tenha essa compreensão, ainda é pouco o que se tem feito para que se consiga melhores indicadores. Desse modo, há que se executar ações que contribuam para o desenvolvimento da cognição, do afeto da pessoa humana e o usufruto da criação e produção cultural. Assim comprometida com essa missão, a leitura e as artes se apresentam como alavancadores do desenvolvimento humano, nesse contexto. No Ceará, os Projetos Agentes de Leitura, Jardim de Gente e o Projeto de Qualificação Profissional com base na valorização e difusão do Patrimônio Cultural do Estado do Ceará representam essa significação de pensamento.

O Projeto de Qualificação Profissional com base na valorização e difusão do Patrimônio Cultural do Estado do Ceará, também, cuja execução dar-se por meio de um aditivo ao Contrato de Gestão firmado com o Instituto Dragão do Mar, que tem como objeto



a gestão da Escola de Artes e Ofícios Thomaz Pompeu Sobrinho, onde se propõe a capacitar pessoas de baixa renda para o mercado de trabalho com base na valorização e difusão do patrimônio artístico e cultural do Ceará, atuando na grande Fortaleza.

Em 2018, o Projeto de Qualificação Profissional com base na valorização e difusão do Patrimônio Cultural do Estado do Ceará teve previsão orçamentária de R\$ 332.123,00 (trezentos e trinta e dois mil e cento e vinte três reais), aprovado em agosto de 2018, com execução prevista para o período de agosto a dezembro de 2018, como aditivo ao contrato de gestão nº 004/2018 entre SECULT e o Instituto Dragão do Mar.

O projeto referente ao MAPP 161, situado na Macroregião 03, teve sua execução em 100% (Todas as atividades realizadas integralmente), beneficiando 447 (alunos, monitores e expositores das feiras) pessoas.

**Público Alvo**

Jovens partir de 18 anos, prioritariamente pessoas de famílias com renda per capita de até um salário mínimo.

<b>MUNICÍPIOS ATENDIDOS</b>		
<b>Macro-Região / Município</b>	<b>Valor Empenhado</b>	<b>População Beneficiada</b>
<b>01 - CARIRI</b>	<b>0,00</b>	<b>0</b>
ABAIARA	0,00	0
ALTANEIRA	0,00	0
ANTONINA DO NORTE	0,00	0
ARARIPE	0,00	0
ASSARÉ	0,00	0
AURORA	0,00	0
BARBALHA	0,00	0
BARRO	0,00	0
BREJO SANTO	0,00	0
CAMPOS SALES	0,00	0
CARIRI	0,00	0
CARIRIAÇU	0,00	0
CRATO	0,00	0
FARIAS BRITO	0,00	0
GRANJEIRO	0,00	0
JARDIM	0,00	0
JATI	0,00	0
JUAZEIRO DO NORTE	0,00	0
LAVRAS DA MANGABEIRA	0,00	0
MAURITI	0,00	0
MILAGRES	0,00	0
MISSÃO VELHA	0,00	0
NOVA OLINDA	0,00	0
PENAFORTE	0,00	0
PORTEIRAS	0,00	0
POTENGI	0,00	0
SALITRE	0,00	0
SANTANA DO CARIRI	0,00	0
TARRAFAS	0,00	0
VÁRZEA ALEGRE	0,00	0
<b>02 - CENTRO SUL</b>	<b>0,00</b>	<b>0</b>
ACOPIARA	0,00	0
BAIXIO	0,00	0
CARIÚS	0,00	0
CATARINA	0,00	0
CEDRO	0,00	0

CENTRO SUL	0,00	0
ICÓ	0,00	0
IGUATU	0,00	0
IPAUMIRIM	0,00	0
JUCÁS	0,00	0
ORÓS	0,00	0
QUIXELÔ	0,00	0
SABOEIRO	0,00	0
UMARI	0,00	0
<b>03 - GRANDE FORTALEZA</b>	<b>332.122,98</b>	<b>447</b>
AQUIRAZ	0,00	0
CASCADEL	0,00	0
CAUCAIA	0,00	0
CHOROZINHO	0,00	0
EUSÉBIO	0,00	0
FORTALEZA	332.122,98	447
GRANDE FORTALEZA	0,00	0
GUAIÚBA	0,00	0
HORIZONTE	0,00	0
ITAITINGA	0,00	0
MARACANAÚ	0,00	0
MARANGUAPE	0,00	0
PACAJUS	0,00	0
PACATUBA	0,00	0
PARACURU	0,00	0
PARAIPABA	0,00	0
PINDORETAMA	0,00	0
SÃO GONÇALO DO AMARANTE	0,00	0
SÃO LUIZ DO CURU	0,00	0
TRAIRI	0,00	0
<b>04 - LITORAL LESTE</b>	<b>0,00</b>	<b>0</b>
ARACATI	0,00	0
BEBERIBE	0,00	0
FORTIM	0,00	0
ICAPUÍ	0,00	0
ITAIÇABA	0,00	0
JAGUARUANA	0,00	0
LITORAL LESTE	0,00	0
<b>05 - LITORAL NORTE</b>	<b>0,00</b>	<b>0</b>
ACARAÚ	0,00	0
BARROQUINHA	0,00	0
BELA CRUZ	0,00	0
CAMOCIM	0,00	0
CHAVAL	0,00	0
CRUZ	0,00	0
GRANJA	0,00	0
ITAREMA	0,00	0
JIOCA DE JERICOACOARA	0,00	0
LITORAL NORTE	0,00	0
MARCO	0,00	0
MARTINÓPOLE	0,00	0
MORRINHOS	0,00	0
URUOCA	0,00	0

<b>06 - LITORAL OESTE / VALE DO CURU</b>	<b>0,00</b>	<b>0</b>
AMONTADA	0,00	0
APUIARÉS	0,00	0
GENERAL SAMPAIO	0,00	0
IRAUÇUBA	0,00	0
ITAPAJÉ	0,00	0
ITAPIPOCA	0,00	0
LITORAL OESTE / VALE DO CURU	0,00	0
MIRAÍMA	0,00	0
PENTECOSTE	0,00	0
TEJUÇUOCA	0,00	0
TURURU	0,00	0
UMIRIM	0,00	0
URUBURETAMA	0,00	0
<b>07 - MACIÇO DO BATURITÉ</b>	<b>0,00</b>	<b>0</b>
ACARAPE	0,00	0
ARACOIABA	0,00	0
ARATUBA	0,00	0
BARREIRA	0,00	0
BATURITÉ	0,00	0
CAPISTRANO	0,00	0
GUARAMIRANGA	0,00	0
ITAPIÚNA	0,00	0
MACIÇO DO BATURITÉ	0,00	0
MULUNGU	0,00	0
OCARA	0,00	0
PACOTI	0,00	0
PALMÁCIA	0,00	0
REDENÇÃO	0,00	0
<b>08 - SERRA DA IBIAPABA</b>	<b>0,00</b>	<b>0</b>
CARNAUBAL	0,00	0
CROATÁ	0,00	0
GUARACIABA DO NORTE	0,00	0
IBIAPINA	0,00	0
IPU	0,00	0
SÃO BENEDITO	0,00	0
SERRA DA IBIAPABA	0,00	0
TIANGUÁ	0,00	0
UBAJARA	0,00	0
VIÇOSA DO CEARÁ	0,00	0
<b>09 - SERTÃO CENTRAL</b>	<b>0,00</b>	<b>0</b>
BANABUIÚ	0,00	0
CHORÓ	0,00	0
DEPUTADO IRAPUAN PINHEIRO	0,00	0
IBARETAMA	0,00	0
IBICUITINGA	0,00	0
MILHÃ	0,00	0
MOMBAÇA	0,00	0
PEDRA BRANCA	0,00	0
PIQUET CARNEIRO	0,00	0
QUIXADÁ	0,00	0
QUIXERAMOBIM	0,00	0
SENADOR POMPEU	0,00	0

SERTÃO CENTRAL	0,00	0
SOLONÓPOLE	0,00	0
<b>10 - SERTÃO DE CANINDÉ</b>	<b>0,00</b>	<b>0</b>
BOA VIAGEM	0,00	0
CANINDÉ	0,00	0
CARIDADE	0,00	0
ITATIRA	0,00	0
MADALENA	0,00	0
PARAMOTI	0,00	0
SERTÃO DE CANINDÉ	0,00	0
<b>11 - SERTÃO DE SOBRAL</b>	<b>0,00</b>	<b>0</b>
ALCÂNTARAS	0,00	0
CARIRÉ	0,00	0
COREAÚ	0,00	0
FORQUILHA	0,00	0
FREICHEIRINHA	0,00	0
GRAÇA	0,00	0
GROÁIRAS	0,00	0
MASSAPÊ	0,00	0
MERUOCA	0,00	0
MORAÚJO	0,00	0
MUCAMBO	0,00	0
PACUJÁ	0,00	0
PIRES FERREIRA	0,00	0
RERIUTABA	0,00	0
SANTANA DO ACARAÚ	0,00	0
SENADOR SÁ	0,00	0
SERTÃO DE SOBRAL	0,00	0
SOBRAL	0,00	0
VARJOTA	0,00	0
<b>12 - SERTÃO DOS CRATEÚS</b>	<b>0,00</b>	<b>0</b>
ARARENDÁ	0,00	0
CATUNDA	0,00	0
CRATEÚS	0,00	0
HIDROLÂNDIA	0,00	0
INDEPENDÊNCIA	0,00	0
IPAPORANGA	0,00	0
IPUEIRAS	0,00	0
MONSENHOR TABOSA	0,00	0
NOVA RUSSAS	0,00	0
NOVO ORIENTE	0,00	0
PORANGA	0,00	0
SANTA QUITÉRIA	0,00	0
SERTÃO DOS CRATEÚS	0,00	0
TAMBORIL	0,00	0
<b>13 - SERTÃO DOS INHAMUNS</b>	<b>0,00</b>	<b>0</b>
AIUABA	0,00	0
ARNEIROZ	0,00	0
PARAMBU	0,00	0
QUITERIANÓPOLIS	0,00	0
SERTÃO DOS INHAMUNS	0,00	0
TAUÁ	0,00	0
<b>14 - VALE DO JAGUARIBE</b>	<b>0,00</b>	<b>0</b>

ALTO SANTO	0,00	0
ERERÉ	0,00	0
IRACEMA	0,00	0
JAGUARETAMA	0,00	0
JAGUARIBARA	0,00	0
JAGUARIBE	0,00	0
LIMOEIRO DO NORTE	0,00	0
MORADA NOVA	0,00	0
PALHANO	0,00	0
PEREIRO	0,00	0
POTIRETAMA	0,00	0
QUIXERÉ	0,00	0
RUSSAS	0,00	0
SÃO JOÃO DO JAGUARIBE	0,00	0
TABULEIRO DO NORTE	0,00	0
VALE DO JAGUARIBE	0,00	0
<b>15 - ESTADO DO CEARÁ</b>	<b>0,00</b>	<b>0</b>
ESTADO DO CEARÁ	0,00	0
	<b>332.122,98</b>	<b>447</b>

**Secretaria :** 27000000 SECRETARIA DA CULTURA

**Programa :** 044 PROMOÇÃO DO ACESSO E FOMENTO À PRODUÇÃO E DIFUSÃO DA CULTURA CEARENSE

**Projeto :** *Projeto 3 - Jardim de Gente: Agência de Formação e Desenvolvimento Cultural do Bom Jardim (MAPP 730)*

#### Objetivos

Realizar o enfrentamento à violência e à pobreza através da dinamização da economia da cultura nos bairros que compõem o Grande Bom Jardim e ações de fortalecimento da cidadania e formação do capital humano, social e cultural dos(as) beneficiários(as) do Projeto.

#### Indicadores

- o ano de 2017, em 10% a oferta de ações formativas nos cinco bairros que compõem o Grande Bom Jardim;
- b) Ampliar em 10% o número de propostas formativas oriundas de formadores locais fomentadas com recursos públicos;
  - c) Número de alunos inseridos no mercado da economia da cultura;
  - d) Número de produtos culturais criados e difundidos dos cursos/grupos artísticos;
  - e) Número de instituições parceiras;
  - f) Número de formandos nos cursos artísticos e técnicos;
  - g) Número de atividades/eventos realizados fora do CCBJ e de estagiários engajados em vivências profissionais;
  - h) Número de atividades culturais e produtos artísticos locais difundidos

METAS FÍSICAS	
PREVISTA	EXECUTADA
Conceder 80 bolsas auxílio durante os Laboratórios de Criação;	100%
Beneficiar 420 alunos(as) com a exposição e apresentação dos produtos das Escolas para 840 pessoas da comunidade na Mostra das Artes 2018	100%
Formar 420 alunos pelas Escolas de Dança, Teatro, Música e Audiovisual;	100%
Beneficiar 1.474 pessoas com as ações do Projeto;	100%
Realizar 10 encontros, contemplando 200 beneficiados(as), de Formação e de Difusão Cultural sobre Memória e Patrimônio Cultural e de Participação e Empoderamento Social com a comunidade.	100%
Conceder 20 bolsas auxílio para as vivências profissionais	100%

#### Análise Qualitativa

O Estado Brasileiro configura-se como um Estado de exclusão social e cultural. O Estado do Ceará como integrante desse contexto tem bastante estruturado esse fosso que separa aqueles detentores dos meios da força produtiva daqueles que como que se comportam enquanto massa dessa organização social vitimados por informações veiculados por meios de comunicação comprometidas com a elite que discrimina e explora a população menos desfavorecidos. Dotada dessa percepção a gestão da Secretaria da Cultura do Estado do Ceará, SECULT, como responsável pela gestão de formulação e acompanhamento das Políticas Culturais do Estado, tem a missão de executar, superintender e coordenar as atividades de proteção ao patrimônio cultural do Ceará, difusão da cultura e aprimoramento cultural das expressões do povo cearense.

Especificamente o Projeto Jardim de Gente se contrapõe aos ditames dessa estrutura organizacional ao propor ações de inclusão social e cultural para os menos favorecidos.

Embora a SECULT tenha essa compreensão, ainda é pouco o que se tem feito para que se consiga melhores indicadores, desse modo há que se executar ações que contribuam para o desenvolvimento da cognição, do afeto da pessoa humana e o usufruto da criação e produção cultural. Assim comprometida com essa missão a arte de apresenta como alavanca para o desenvolvimento humano, nesse contexto.

No Ceará o Projeto Jardim de Gente representam essa significação de pensamento. O projeto é executado com recursos exclusivos do Fundo Estadual de Combate à Pobreza, e é de fundamental importância, já que vai ao encontro de políticas de cultura para população pobre cuja execução dar-se por meio do Instituto Dragão do Mar e Centro Cultural Bom Jardim, através de um aditivo ao Contrato de Gestão nº 002/2018, firmado entre SECULT-IDM. O Projeto Jardim de Gente constitui uma agência de

formação cultural, atuando no âmbito territorial do Grande Bom Jardim, e esta inserido na categoria de Projetos Estruturantes no Fundo Estadual de Combate à Pobreza.

Em 2018 a previsão orçamentária do Projeto Jardim de Gente foi 912.812,88, (novecentos e doze mil, oitocentos e quarenta e sete reais e oitenta e oito centavos) aprovado em 13 de junho, desse montante foram repassados R\$ 912.812,88 (novecentos e doze mil, oitocentos e oitocentos e doze reais e oitenta e oito centavos), correspondendo a 100%.

O Projeto 3 - Jardim de Gente: Agência de Formação e Desenvolvimento Cultural do Bom Jardim (MAPP 730) teve todas as suas ações realizadas 100%, resultando em 5.005 pessoas beneficiadas. Tendo em vista que após aprovação do mesmo, para atendermos sem prejuízo de público e de qualidade de conteúdo, bem como a carga horária dos mesmos, tivemos que aumentar o quantitativo de turmas, resultando no aumento de produtos e, conseqüentemente, atendemos uma demanda de beneficiários maior que a estimada.

#### **Público Alvo**

Profissionais, artistas, grupos, coletivos e realizadores que compõem as cadeias criativa, produtiva e mediadora das diversas linguagens artísticas

<b>MUNICÍPIOS ATENDIDOS</b>		
<b>Macro-Região / Município</b>	<b>Valor Empenhado</b>	<b>População Beneficiada</b>
<b>01 - CARIRI</b>	<b>0,00</b>	<b>0</b>
ABAIARA	0,00	0
ALTANEIRA	0,00	0
ANTONINA DO NORTE	0,00	0
ARARIPE	0,00	0
ASSARÉ	0,00	0
AURORA	0,00	0
BARBALHA	0,00	0
BARRO	0,00	0
BREJO SANTO	0,00	0
CAMPOS SALES	0,00	0
CARIRI	0,00	0
CARIRIAÇU	0,00	0
CRATO	0,00	0
FARIAS BRITO	0,00	0
GRANJEIRO	0,00	0
JARDIM	0,00	0
JATI	0,00	0
JUAZEIRO DO NORTE	0,00	0
LAVRAS DA MANGABEIRA	0,00	0
MAURITI	0,00	0
MILAGRES	0,00	0
MISSÃO VELHA	0,00	0
NOVA OLINDA	0,00	0
PENAFORTE	0,00	0
PORTEIRAS	0,00	0
POTENGI	0,00	0
SALITRE	0,00	0
SANTANA DO CARIRI	0,00	0
TARRAFAS	0,00	0
VÁRZEA ALEGRE	0,00	0
<b>02 - CENTRO SUL</b>	<b>0,00</b>	<b>0</b>
ACOPIARA	0,00	0
BAIXIO	0,00	0
CARIÚS	0,00	0

CATARINA	0,00	0
CEDRO	0,00	0
CENTRO SUL	0,00	0
ICÓ	0,00	0
IGUATU	0,00	0
IPAUMIRIM	0,00	0
JUCÁS	0,00	0
ORÓS	0,00	0
QUIXELÔ	0,00	0
SABOEIRO	0,00	0
UMARI	0,00	0
<b>03 - GRANDE FORTALEZA</b>	<b>912.812,88</b>	<b>5.005</b>
AQUIRAZ	0,00	0
CASCADEL	0,00	0
CAUCAIA	0,00	0
CHOROZINHO	0,00	0
EUSÉBIO	0,00	0
FORTALEZA	912.812,88	5.005
GRANDE FORTALEZA	0,00	0
GUAIÚBA	0,00	0
HORIZONTE	0,00	0
ITAITINGA	0,00	0
MARACANAÚ	0,00	0
MARANGUAPE	0,00	0
PACAJUS	0,00	0
PACATUBA	0,00	0
PARACURU	0,00	0
PARAIPABA	0,00	0
PINDORETAMA	0,00	0
SÃO GONÇALO DO AMARANTE	0,00	0
SÃO LUIZ DO CURU	0,00	0
TRAIRI	0,00	0
<b>04 - LITORAL LESTE</b>	<b>0,00</b>	<b>0</b>
ARACATI	0,00	0
BEBERIBE	0,00	0
FORTIM	0,00	0
ICAPUÍ	0,00	0
ITAIÇABA	0,00	0
JAGUARUANA	0,00	0
LITORAL LESTE	0,00	0
<b>05 - LITORAL NORTE</b>	<b>0,00</b>	<b>0</b>
ACARAÚ	0,00	0
BARROQUINHA	0,00	0
BELA CRUZ	0,00	0
CAMOCIM	0,00	0
CHAVAL	0,00	0
CRUZ	0,00	0
GRANJA	0,00	0
ITAREMA	0,00	0
JIJOCA DE JERICOACOARA	0,00	0
LITORAL NORTE	0,00	0
MARCO	0,00	0
MARTINÓPOLE	0,00	0



MORRINHOS	0,00	0
URUOCA	0,00	0
<b>06 - LITORAL OESTE / VALE DO CURU</b>	<b>0,00</b>	<b>0</b>
AMONTADA	0,00	0
APUIARÉS	0,00	0
GENERAL SAMPAIO	0,00	0
IRAUÇUBA	0,00	0
ITAPAJÉ	0,00	0
ITAPIPOCA	0,00	0
LITORAL OESTE / VALE DO CURU	0,00	0
MIRAÍMA	0,00	0
PENTECOSTE	0,00	0
TEJUÇUOCA	0,00	0
TURURU	0,00	0
UMIRIM	0,00	0
URUBURETAMA	0,00	0
<b>07 - MACIÇO DO BATURITÉ</b>	<b>0,00</b>	<b>0</b>
ACARAPE	0,00	0
ARACOIABA	0,00	0
ARATUBA	0,00	0
BARREIRA	0,00	0
BATURITÉ	0,00	0
CAPISTRANO	0,00	0
GUARAMIRANGA	0,00	0
ITAPIÚNA	0,00	0
MACIÇO DO BATURITÉ	0,00	0
MULUNGU	0,00	0
OCARA	0,00	0
PACOTI	0,00	0
PALMÁCIA	0,00	0
REDENÇÃO	0,00	0
<b>08 - SERRA DA IBIAPABA</b>	<b>0,00</b>	<b>0</b>
CARNAUBAL	0,00	0
CROATÁ	0,00	0
GUARACIABA DO NORTE	0,00	0
IBIAPINA	0,00	0
IPU	0,00	0
SÃO BENEDITO	0,00	0
SERRA DA IBIAPABA	0,00	0
TIANGUÁ	0,00	0
UBAJARA	0,00	0
VIÇOSA DO CEARÁ	0,00	0
<b>09 - SERTÃO CENTRAL</b>	<b>0,00</b>	<b>0</b>
BANABUIÚ	0,00	0
CHORÓ	0,00	0
DEPUTADO IRAPUAN PINHEIRO	0,00	0
IBARETAMA	0,00	0
IBICUITINGA	0,00	0
MILHÃ	0,00	0
MOMBAÇA	0,00	0
PEDRA BRANCA	0,00	0
PIQUET CARNEIRO	0,00	0
QUIXADÁ	0,00	0

QUIXERAMOBIM	0,00	0
SENADOR POMPEU	0,00	0
SERTÃO CENTRAL	0,00	0
SOLONÓPOLE	0,00	0
<b>10 - SERTÃO DE CANINDÉ</b>	<b>0,00</b>	<b>0</b>
BOA VIAGEM	0,00	0
CANINDÉ	0,00	0
CARIDADE	0,00	0
ITATIRA	0,00	0
MADALENA	0,00	0
PARAMOTI	0,00	0
SERTÃO DE CANINDÉ	0,00	0
<b>11 - SERTÃO DE SOBRAL</b>	<b>0,00</b>	<b>0</b>
ALCÂNTARAS	0,00	0
CARIRÉ	0,00	0
COREAÚ	0,00	0
FORQUILHA	0,00	0
FREICHEIRINHA	0,00	0
GRAÇA	0,00	0
GROÁIRAS	0,00	0
MASSAPÊ	0,00	0
MERUOCA	0,00	0
MORAÚJO	0,00	0
MUCAMBO	0,00	0
PACUJÁ	0,00	0
PIRES FERREIRA	0,00	0
RERIUTABA	0,00	0
SANTANA DO ACARAÚ	0,00	0
SENADOR SÁ	0,00	0
SERTÃO DE SOBRAL	0,00	0
SOBRAL	0,00	0
VARJOTA	0,00	0
<b>12 - SERTÃO DOS CRATEÚS</b>	<b>0,00</b>	<b>0</b>
ARARENDÁ	0,00	0
CATUNDA	0,00	0
CRATEÚS	0,00	0
HIDROLÂNDIA	0,00	0
INDEPENDÊNCIA	0,00	0
IPAPORANGA	0,00	0
IPUEIRAS	0,00	0
MONSENHOR TABOSA	0,00	0
NOVA RUSSAS	0,00	0
NOVO ORIENTE	0,00	0
PORANGA	0,00	0
SANTA QUITÉRIA	0,00	0
SERTÃO DOS CRATEÚS	0,00	0
TAMBORIL	0,00	0
<b>13 - SERTÃO DOS INHAMUNS</b>	<b>0,00</b>	<b>0</b>
AIUABA	0,00	0
ARNEIROZ	0,00	0
PARAMBU	0,00	0
QUITERIANÓPOLIS	0,00	0
SERTÃO DOS INHAMUNS	0,00	0

TAUÁ	0,00	0
<b>14 - VALE DO JAGUARIBE</b>	<b>0,00</b>	<b>0</b>
ALTO SANTO	0,00	0
ERERÉ	0,00	0
IRACEMA	0,00	0
JAGUARETAMA	0,00	0
JAGUARIBARA	0,00	0
JAGUARIBE	0,00	0
LIMOEIRO DO NORTE	0,00	0
MORADA NOVA	0,00	0
PALHANO	0,00	0
PEREIRO	0,00	0
POTIRETAMA	0,00	0
QUIXERÉ	0,00	0
RUSSAS	0,00	0
SÃO JOÃO DO JAGUARIBE	0,00	0
TABULEIRO DO NORTE	0,00	0
VALE DO JAGUARIBE	0,00	0
<b>15 - ESTADO DO CEARÁ</b>	<b>0,00</b>	<b>0</b>
ESTADO DO CEARÁ	0,00	0
	<b>912.812,88</b>	<b>5.005</b>

**Secretaria :** 27000000 SECRETARIA DA CULTURA

**Programa :** 044 PROMOÇÃO DO ACESSO E FOMENTO À PRODUÇÃO E DIFUSÃO DA CULTURA CEARENSE

**Projeto :** *Projeto 4 - Projeto Comunidade Viva - Itinerâncias Interventivas em Cultura, Arte e Direitos Humanos do Grande Bom Jardim nos territórios do Pacto Por um Ceará Pacífico ( MAPP 782)*

#### Objetivos

Promover o fortalecimento dos vínculos de confiança social através da política cultural da Secretaria da Cultura do Estado do Ceará para o Centro Cultural Bom Jardim - CCBJ em articulação com o Pacto por um Ceará Pacífico, englobando ações de qualificação profissional da juventude e comunidades do Grande Bom Jardim, difusão e atividades criativas voltadas para a potencialização da economia da cultura entendidos como dimensões vitais para inclusão social, promoção da cidadania e diversidade cultural, no âmbito do programa Tempos de Cultura para os territórios do Pacto por um Ceará Pacífico.

#### Indicadores

Oferta de ações formativas nos cinco bairros que compõem o Grande Bom Jardim;  
Atuar em parceria com agentes e instituições formativas para atuarem no GBJ e entorno;  
Número de alunos inseridos no mercado da economia da cultura;  
Número de produtos culturais criados e difundidos dos cursos/turmas/grupos/coletivos;  
Número de instituições parceiras;

METAS FÍSICAS	
PREVISTA	EXECUTADA
Realizar 700 horas/aulas cursos básicos nas múltiplas linguagens das artes.	100%
Formar 600 pessoas nos cursos básicos nas múltiplas linguagens das artes;	100%
Realizar uma Chamada Pública para a seleção de 110 projetos artísticos para a composição da programação cultural;	100%
Realizar dois encontros formativos para monitoramento e avaliação do Projeto com a comunidade com a participação de 60 pessoas;	100%
Beneficiar 3.100 pessoas com as atividades de difusão cultural;	100%
Beneficiar um total de 5.313 pessoas com as ações do Projeto;	100%
Conceder 10 bolsas para adolescentes/jovens educadores da Rádio do CCBJ;	100%
Formar 300 pessoas nos cursos/oficinas livres;	81,66%
Realizar 220 horas/aulas de cursos/oficinas livres descentralizadas e interventivas sobre cultura, criação e expressão artística transversalizadas pelos direitos humanos;	100%
Beneficiar 330 artistas para compor a programação cultural;	100%

#### Análise Qualitativa

O Estado Brasileiro configura-se como um Estado de exclusão social e cultural. O Estado do Ceará como integrante desse contexto tem bastante estruturado esse fosso que separa aqueles detentores dos meios da força produtiva daqueles que como que se comportam enquanto massa dessa organização social vitimados por informações veiculados por meios de comunicação comprometidas com a elite que discrimina e explora a população menos desfavorecidos.

Dotada dessa percepção a gestão da Secretaria da Cultura do Estado do Ceará, SECULT, como responsável pela gestão de formulação e acompanhamento das Políticas Culturais do Estado, tem a missão de executar, superintender e coordenar as atividades de proteção ao patrimônio cultural do Ceará, difusão da cultura e aprimoramento cultural das expressões do povo cearense, especialmente com o Contrato de Gestão 02/2018 que se contrapõe aos ditames dessa estrutura organizacional propondo as ações do Projeto Comunidade Viva.

Embora a SECULT tenha essa compreensão, ainda é pouco o que se tem feito para que se consiga melhores indicadores, e desse modo há que se executar ações que contribuam para o desenvolvimento da cognição, do afeto da pessoa humana e o usufruto da criação e produção cultural.

O projeto é executado com recursos exclusivos do Fundo Estadual de Combate à Pobreza, e é de fundamental importância, já que vai ao encontro de políticas de cultura para população pobre cuja execução dar-se por meio do Instituto Dragão do Mar e Centro Cultural Bom Jardim, através de um aditivo ao Contrato de Gestão nº 002/2018, firmado entre SECULT-IDM.

Em 2018 a previsão orçamentária do Projeto Comunidade Viva foi de R\$ 782.160,00 (setecentos e oitenta e dois mil cento e sessenta reais) aprovado em 13 de junho, desse montante foram repassados R\$ 782.160,00 (setecentos e oitenta e dois mil cento e sessenta reais), correspondendo a 100%.

Desta forma, o Projeto 4 - Projeto Comunidade Viva - Itinerâncias Interventivas em Cultura, Arte e Direitos Humanos do Grande Bom Jardim nos territórios do Pacto Por um Ceará Pacífico ( MAPP 782), teve todas as suas ações realizadas 100%, resultando em 11.864 pessoas beneficiadas. Tendo em vista que após aprovação do mesmo, para atendermos sem prejuízo de público e de qualidade de conteúdo, bem como a carga horária dos mesmos, tivemos que aumentar o quantitativo de turmas, resultando no aumento de produtos e, conseqüentemente, atendemos uma demanda de beneficiários maior que a estimada.

#### **Público Alvo**

Profissionais, artistas, grupos, coletivos e realizadores que compõem as cadeias criativa, produtiva e mediadora das diversas linguagens artísticas

<b>MUNICÍPIOS ATENDIDOS</b>		
<b>Macro-Região / Município</b>	<b>Valor Empenhado</b>	<b>População Beneficiada</b>
<b>01 - CARIRI</b>	<b>0,00</b>	<b>0</b>
ABAIARA	0,00	0
ALTANEIRA	0,00	0
ANTONINA DO NORTE	0,00	0
ARARIPE	0,00	0
ASSARÉ	0,00	0
AURORA	0,00	0
BARBALHA	0,00	0
BARRO	0,00	0
BREJO SANTO	0,00	0
CAMPOS SALES	0,00	0
CARIRI	0,00	0
CARIRIAÇU	0,00	0
CRATO	0,00	0
FARIAS BRITO	0,00	0
GRANJEIRO	0,00	0
JARDIM	0,00	0
JATI	0,00	0
JUAZEIRO DO NORTE	0,00	0
LAVRAS DA MANGABEIRA	0,00	0
MAURITI	0,00	0
MILAGRES	0,00	0
MISSÃO VELHA	0,00	0
NOVA OLINDA	0,00	0
PENAFORTE	0,00	0
PORTEIRAS	0,00	0
POTENGI	0,00	0
SALITRE	0,00	0
SANTANA DO CARIRI	0,00	0
TARRAFAS	0,00	0
VÁRZEA ALEGRE	0,00	0

<b>02 - CENTRO SUL</b>	<b>0,00</b>	<b>0</b>
ACOPIARA	0,00	0
BAIXIO	0,00	0
CARIÚS	0,00	0
CATARINA	0,00	0
CEDRO	0,00	0
CENTRO SUL	0,00	0
ICÓ	0,00	0
IGUATU	0,00	0
IPAUMIRIM	0,00	0
JUCÁS	0,00	0
ORÓS	0,00	0
QUIXELÔ	0,00	0
SABOEIRO	0,00	0
UMARI	0,00	0
<b>03 - GRANDE FORTALEZA</b>	<b>782.159,98</b>	<b>11.864</b>
AQUIRAZ	0,00	0
CASCAVEL	0,00	0
CAUCAIA	0,00	0
CHOROZINHO	0,00	0
EUSÉBIO	0,00	0
FORTALEZA	782.159,98	11.864
GRANDE FORTALEZA	0,00	0
GUAIÚBA	0,00	0
HORIZONTE	0,00	0
ITAITINGA	0,00	0
MARACANAÚ	0,00	0
MARANGUAPE	0,00	0
PACAJUS	0,00	0
PACATUBA	0,00	0
PARACURU	0,00	0
PARAIPABA	0,00	0
PINDORETAMA	0,00	0
SÃO GONÇALO DO AMARANTE	0,00	0
SÃO LUIZ DO CURU	0,00	0
TRAIRI	0,00	0
<b>04 - LITORAL LESTE</b>	<b>0,00</b>	<b>0</b>
ARACATI	0,00	0
BEBERIBE	0,00	0
FORTIM	0,00	0
ICAPUÍ	0,00	0
ITAIÇABA	0,00	0
JAGUARUANA	0,00	0
LITORAL LESTE	0,00	0
<b>05 - LITORAL NORTE</b>	<b>0,00</b>	<b>0</b>
ACARAÚ	0,00	0
BARROQUINHA	0,00	0
BELA CRUZ	0,00	0
CAMOCIM	0,00	0
CHAVAL	0,00	0
CRUZ	0,00	0
GRANJA	0,00	0
ITAREMA	0,00	0

JIOCA DE JERICOACOARA	0,00	0
LITORAL NORTE	0,00	0
MARCO	0,00	0
MARTINÓPOLE	0,00	0
MORRINHOS	0,00	0
URUOCA	0,00	0
<b>06 - LITORAL OESTE / VALE DO CURU</b>	<b>0,00</b>	<b>0</b>
AMONTADA	0,00	0
APUIARÉS	0,00	0
GENERAL SAMPAIO	0,00	0
IRAUÇUBA	0,00	0
ITAPAJÉ	0,00	0
ITAPIPOCA	0,00	0
LITORAL OESTE / VALE DO CURU	0,00	0
MIRAÍMA	0,00	0
PENTECOSTE	0,00	0
TEJUÇUOCA	0,00	0
TURURU	0,00	0
UMIRIM	0,00	0
URUBURETAMA	0,00	0
<b>07 - MACIÇO DO BATURITÉ</b>	<b>0,00</b>	<b>0</b>
ACARAPE	0,00	0
ARACOIABA	0,00	0
ARATUBA	0,00	0
BARREIRA	0,00	0
BATURITÉ	0,00	0
CAPISTRANO	0,00	0
GUARAMIRANGA	0,00	0
ITAPIÚNA	0,00	0
MACIÇO DO BATURITÉ	0,00	0
MULUNGU	0,00	0
OCARA	0,00	0
PACOTI	0,00	0
PALMÁCIA	0,00	0
REDENÇÃO	0,00	0
<b>08 - SERRA DA IBIAPABA</b>	<b>0,00</b>	<b>0</b>
CARNAUBAL	0,00	0
CROATÁ	0,00	0
GUARACIABA DO NORTE	0,00	0
IBIAPINA	0,00	0
IPU	0,00	0
SÃO BENEDITO	0,00	0
SERRA DA IBIAPABA	0,00	0
TIANGUÁ	0,00	0
UBAJARA	0,00	0
VIÇOSA DO CEARÁ	0,00	0
<b>09 - SERTÃO CENTRAL</b>	<b>0,00</b>	<b>0</b>
BANABUIÚ	0,00	0
CHORÓ	0,00	0
DEPUTADO IRAPUAN PINHEIRO	0,00	0
IBARETAMA	0,00	0
IBICUITINGA	0,00	0
MILHÃ	0,00	0

MOMBAÇA	0,00	0
PEDRA BRANCA	0,00	0
PIQUET CARNEIRO	0,00	0
QUIXADÁ	0,00	0
QUIXERAMOBIM	0,00	0
SENADOR POMPEU	0,00	0
SERTÃO CENTRAL	0,00	0
OLONÓPOLE	0,00	0
<b>10 - SERTÃO DE CANINDÉ</b>	<b>0,00</b>	<b>0</b>
BOA VIAGEM	0,00	0
CANINDÉ	0,00	0
CARIDADE	0,00	0
ITATIRA	0,00	0
MADALENA	0,00	0
PARAMOTI	0,00	0
SERTÃO DE CANINDÉ	0,00	0
<b>11 - SERTÃO DE SOBRAL</b>	<b>0,00</b>	<b>0</b>
ALCÂNTARAS	0,00	0
CARIRÉ	0,00	0
COREAÚ	0,00	0
FORQUILHA	0,00	0
FREICHEIRINHA	0,00	0
GRAÇA	0,00	0
GROÁIRAS	0,00	0
MASSAPÊ	0,00	0
MERUOCA	0,00	0
MORAÚJO	0,00	0
MUCAMBO	0,00	0
PACUJÁ	0,00	0
PIRES FERREIRA	0,00	0
RERIUTABA	0,00	0
SANTANA DO ACARAÚ	0,00	0
SENADOR SÁ	0,00	0
SERTÃO DE SOBRAL	0,00	0
SOBRAL	0,00	0
VARJOTA	0,00	0
<b>12 - SERTÃO DOS CRATEÚS</b>	<b>0,00</b>	<b>0</b>
ARARENDÁ	0,00	0
CATUNDA	0,00	0
CRATEÚS	0,00	0
HIDROLÂNDIA	0,00	0
INDEPENDÊNCIA	0,00	0
IPAPORANGA	0,00	0
IPUEIRAS	0,00	0
MONSENHOR TABOSA	0,00	0
NOVA RUSSAS	0,00	0
NOVO ORIENTE	0,00	0
PORANGA	0,00	0
SANTA QUITÉRIA	0,00	0
SERTÃO DOS CRATEÚS	0,00	0
TAMBORIL	0,00	0
<b>13 - SERTÃO DOS INHAMUNS</b>	<b>0,00</b>	<b>0</b>
AIUABA	0,00	0



ARNEIROZ	0,00	0
PARAMBU	0,00	0
QUITERIANÓPOLIS	0,00	0
SERTÃO DOS INHAMUNS	0,00	0
TAUÁ	0,00	0
<b>14 - VALE DO JAGUARIBE</b>	<b>0,00</b>	<b>0</b>
ALTO SANTO	0,00	0
ERERÉ	0,00	0
IRACEMA	0,00	0
JAGUARETAMA	0,00	0
JAGUARIBARA	0,00	0
JAGUARIBE	0,00	0
LIMOEIRO DO NORTE	0,00	0
MORADA NOVA	0,00	0
PALHANO	0,00	0
PEREIRO	0,00	0
POTIRETAMA	0,00	0
QUIXERÉ	0,00	0
RUSSAS	0,00	0
SÃO JOÃO DO JAGUARIBE	0,00	0
TABULEIRO DO NORTE	0,00	0
VALE DO JAGUARIBE	0,00	0
<b>15 - ESTADO DO CEARÁ</b>	<b>0,00</b>	<b>0</b>
ESTADO DO CEARÁ	0,00	0
	<b>782.159,98</b>	<b>11.864</b>

**Secretaria :** 27000000 SECRETARIA DA CULTURA

**Programa :** 044 PROMOÇÃO DO ACESSO E FOMENTO À PRODUÇÃO E DIFUSÃO DA CULTURA CEARENSE

**Projeto :** *Projeto 5: TEMPOS DE CULTURA: Projeto Um Porto para Reinventar a Vida e formação de sujeitos de criação para um novo mundo simbólico.(MAPP 783).*

#### Objetivos

Promover o fortalecimento dos vínculos de confiança social através da política cultural da Secretaria da Cultura do Estado do Ceará para o CCBJ - Centro Cultural Bom Jardim em articulação com o Pacto por um Ceará Pacífico, englobando ações de qualificação profissional da juventude e comunidades do Grande Bom Jardim, difusão e atividades criativas voltadas para a potencialização da economia da cultura entendidos como dimensões vitais para inclusão social, promoção da cidadania e diversidade cultural, no âmbito do programa Tempos de Cultura para os territórios do Pacto por um Ceará Pacífico.

#### Indicadores

Número de grupos selecionados formados e de exposições/apresentações de produtos promovidos;  
Atuar em parceria com agentes culturais e instituições formativas para atuarem no GBJ e entorno;  
Número de grupos artísticos inseridos no mercado da economia da cultura;  
Número de produtos culturais criados e difundidos dos cursos;  
Número de formações e de exposições/apresentações realizadas;  
Número de intercâmbios promovidos dentro do GBJ, em Fortaleza e fora da capital;

METAS FÍSICAS	
PREVISTA	EXECUTADA
Realizar 12 Laboratórios de Criação nas áreas das artes cênicas (dança, teatro e circo), música, fotografia e audiovisual/cinema	100%
Promover a circulação dos 12 produtos artísticos nos equipamentos da Secretaria de Cultura do Estado do Ceará, dentro e fora da capital Fortaleza	100%
Beneficiar em torno de 3.020 pessoas com atividades de formação e criação artística e difusão cultural do Projeto	100%
Conceder 12 bolsas para grupos artísticos selecionados(as) via Chamada Pública	100%
Realizar 10 cursos livres de criação e expressão artística	100%
Realizar 36 atividades de difusão cultural dos produtos artísticos dos Laboratórios de Criação	86%
Realização de 03 (três) encontros por linguagens artísticas para formação, participação e avaliação do Projeto	100%
Promover 02 Mostras das Artes dos Laboratórios de Criação, sendo uma no Centro Cultural Grande Bom Jardim e outra no Centro Dragão do Mar de Cultura e Arte	100%

#### Análise Qualitativa

O Estado Brasileiro configura-se como um Estado de exclusão social e cultural. O Estado do Ceará como integrante desse contexto tem bastante estruturado esse fosso que separa aqueles detentores dos meios da força produtiva daqueles que como que se comportam enquanto massa dessa organização social vitimados por informações veiculados por meios de comunicação comprometidas com a elite que discrimina e explora a população menos desfavorecidos.

Dotada dessa percepção a gestão da Secretaria da Cultura do Estado do Ceará e SECULT, como responsável pela gestão de formulação e acompanhamento das Políticas Culturais do Estado, tem a missão de executar, superintender e coordenar as atividades de proteção ao patrimônio cultural do Ceará, difusão da cultura e aprimoramento cultural das expressões do povo cearense, especialmente com o Contrato de Gestão 02/2018 que se contrapõe aos ditames dessa estrutura organizacional propondo as ações do projeto denominado: Um Porto para Reinventar a Vida.

Embora a SECULT tenha essa compreensão, ainda é pouco o que se tem feito para que se consiga melhores indicadores, e

desse modo há que se executar ações que contribuam para o desenvolvimento da cognição, do afeto da pessoa humana e o usufruto da criação e produção cultural.

O projeto é executado com recursos exclusivos do Fundo Estadual de Combate à Pobreza, e é de fundamental importância, já que vai ao encontro de políticas de cultura para população pobre cuja execução dar-se por meio do Instituto Dragão do Mar e Centro Cultural Bom Jardim, através de um aditivo ao Contrato de Gestão nº 002/2018, firmado entre SECULT-IDM.

Em 2018 a previsão orçamentária do Projeto Comunidade Viva foi de R\$ 836.582,14 (oitocentos e trinta e seis mil quinhentos e oitenta e dois reais e quatorze centavos) aprovado em 13 de junho, desse montante foram repassados R\$ 836.582,14 (oitocentos e trinta e seis mil quinhentos e oitenta e dois reais e quatorze centavos), correspondendo a 100%.

Desta forma, o Projeto 5: TEMPOS DE CULTURA: Projeto Um Porto para Reinventar a Vida e formação de sujeitos de criação para um novo mundo simbólico.(MAPP 783) teve todas as suas ações realizadas 100%, resultando em 10.052 pessoas beneficiadas. Tendo em vista que após aprovação do mesmo, para atendermos sem prejuízo de público e de qualidade de conteúdo, bem como a carga horária dos mesmos, tivemos que aumentar o quantitativo de turmas, resultando no aumento de produtos e, conseqüentemente, atendemos uma demanda de beneficiários maior que a estimada.

#### **Público Alvo**

Profissionais, artistas, grupos, coletivos e realizadores que compõem as cadeias criativa, produtiva e mediadora das diversas linguagens artísticas

<b>MUNICÍPIOS ATENDIDOS</b>		
<b>Macro-Região / Município</b>	<b>Valor Empenhado</b>	<b>População Beneficiada</b>
<b>01 - CARIRI</b>	<b>0,00</b>	<b>0</b>
ABAIARA	0,00	0
ALTANEIRA	0,00	0
ANTONINA DO NORTE	0,00	0
ARARIPE	0,00	0
ASSARÉ	0,00	0
AURORA	0,00	0
BARBALHA	0,00	0
BARRO	0,00	0
BREJO SANTO	0,00	0
CAMPOS SALES	0,00	0
CARIRI	0,00	0
CARIRIAÇU	0,00	0
CRATO	0,00	0
FARIAS BRITO	0,00	0
GRANJEIRO	0,00	0
JARDIM	0,00	0
JATI	0,00	0
JUAZEIRO DO NORTE	0,00	0
LAVRAS DA MANGABEIRA	0,00	0
MAURITI	0,00	0
MILAGRES	0,00	0
MISSÃO VELHA	0,00	0
NOVA OLINDA	0,00	0
PENAFORTE	0,00	0
PORTEIRAS	0,00	0
POTENGI	0,00	0
SALITRE	0,00	0
SANTANA DO CARIRI	0,00	0
TARRAFAS	0,00	0
VÁRZEA ALEGRE	0,00	0
<b>02 - CENTRO SUL</b>	<b>0,00</b>	<b>0</b>

ACOPIARA	0,00	0
BAIXIO	0,00	0
CARIÚS	0,00	0
CATARINA	0,00	0
CEDRO	0,00	0
CENTRO SUL	0,00	0
ICÓ	0,00	0
IGUATU	0,00	0
IPAUMIRIM	0,00	0
JUCÁS	0,00	0
ORÓS	0,00	0
QUIXELÔ	0,00	0
SABOEIRO	0,00	0
UMARI	0,00	0
<b>03 - GRANDE FORTALEZA</b>	<b>836.582,11</b>	<b>10.052</b>
AQUIRAZ	0,00	0
CASCADEL	0,00	0
CAUCAIA	0,00	0
CHOROZINHO	0,00	0
EUSÉBIO	0,00	0
FORTALEZA	836.582,11	10.052
GRANDE FORTALEZA	0,00	0
GUAIÚBA	0,00	0
HORIZONTE	0,00	0
ITAITINGA	0,00	0
MARACANAÚ	0,00	0
MARANGUAPE	0,00	0
PACAJUS	0,00	0
PACATUBA	0,00	0
PARACURU	0,00	0
PARAIPABA	0,00	0
PINDORETAMA	0,00	0
SÃO GONÇALO DO AMARANTE	0,00	0
SÃO LUIZ DO CURU	0,00	0
TRAIRI	0,00	0
<b>04 - LITORAL LESTE</b>	<b>0,00</b>	<b>0</b>
ARACATI	0,00	0
BEBERIBE	0,00	0
FORTIM	0,00	0
ICAPUÍ	0,00	0
ITAIÇABA	0,00	0
JAGUARUANA	0,00	0
LITORAL LESTE	0,00	0
<b>05 - LITORAL NORTE</b>	<b>0,00</b>	<b>0</b>
ACARAÚ	0,00	0
BARROQUINHA	0,00	0
BELA CRUZ	0,00	0
CAMOCIM	0,00	0
CHAVAL	0,00	0
CRUZ	0,00	0
GRANJA	0,00	0
ITAREMA	0,00	0
JIOCA DE JERICOACOARA	0,00	0

LITORAL NORTE	0,00	0
MARCO	0,00	0
MARTINÓPOLE	0,00	0
MORRINHOS	0,00	0
URUOCA	0,00	0
<b>06 - LITORAL OESTE / VALE DO CURU</b>	<b>0,00</b>	<b>0</b>
AMONTADA	0,00	0
APUIARÉS	0,00	0
GENERAL SAMPAIO	0,00	0
IRAUÇUBA	0,00	0
ITAPAJÉ	0,00	0
ITAPIPOCA	0,00	0
LITORAL OESTE / VALE DO CURU	0,00	0
MIRAÍMA	0,00	0
PENTECOSTE	0,00	0
TEJUÇUOCA	0,00	0
TURURU	0,00	0
UMIRIM	0,00	0
URUBURETAMA	0,00	0
<b>07 - MACIÇO DO BATURITÉ</b>	<b>0,00</b>	<b>0</b>
ACARAPE	0,00	0
ARACOIABA	0,00	0
ARATUBA	0,00	0
BARREIRA	0,00	0
BATURITÉ	0,00	0
CAPISTRANO	0,00	0
GUARAMIRANGA	0,00	0
ITAPIÚNA	0,00	0
MACIÇO DO BATURITÉ	0,00	0
MULUNGU	0,00	0
OCARA	0,00	0
PACOTI	0,00	0
PALMÁCIA	0,00	0
REDENÇÃO	0,00	0
<b>08 - SERRA DA IBIAPABA</b>	<b>0,00</b>	<b>0</b>
CARNAUBAL	0,00	0
CROATÁ	0,00	0
GUARACIABA DO NORTE	0,00	0
IBIAPINA	0,00	0
IPU	0,00	0
SÃO BENEDITO	0,00	0
SERRA DA IBIAPABA	0,00	0
TIANGUÁ	0,00	0
UBAJARA	0,00	0
VIÇOSA DO CEARÁ	0,00	0
<b>09 - SERTÃO CENTRAL</b>	<b>0,00</b>	<b>0</b>
BANABUIÚ	0,00	0
CHORÓ	0,00	0
DEPUTADO IRAPUAN PINHEIRO	0,00	0
IBARETAMA	0,00	0
IBICUITINGA	0,00	0
MILHÃ	0,00	0
MOMBAÇA	0,00	0

PEDRA BRANCA	0,00	0
PIQUET CARNEIRO	0,00	0
QUIXADÁ	0,00	0
QUIXERAMOBIM	0,00	0
SENADOR POMPEU	0,00	0
SERTÃO CENTRAL	0,00	0
OLONÓPOLE	0,00	0
<b>10 - SERTÃO DE CANINDÉ</b>	<b>0,00</b>	<b>0</b>
BOA VIAGEM	0,00	0
CANINDÉ	0,00	0
CARIDADE	0,00	0
ITATIRA	0,00	0
MADALENA	0,00	0
PARAMOTI	0,00	0
SERTÃO DE CANINDÉ	0,00	0
<b>11 - SERTÃO DE SOBRAL</b>	<b>0,00</b>	<b>0</b>
ALCÂNTARAS	0,00	0
CARIRÉ	0,00	0
COREAÚ	0,00	0
FORQUILHA	0,00	0
FREICHEIRINHA	0,00	0
GRAÇA	0,00	0
GROÁIRAS	0,00	0
MASSAPÊ	0,00	0
MERUOCA	0,00	0
MORAÚJO	0,00	0
MUCAMBO	0,00	0
PACUJÁ	0,00	0
PIRES FERREIRA	0,00	0
RERIUTABA	0,00	0
SANTANA DO ACARAÚ	0,00	0
SENADOR SÁ	0,00	0
SERTÃO DE SOBRAL	0,00	0
SOBRAL	0,00	0
VARJOTA	0,00	0
<b>12 - SERTÃO DOS CRATEÚS</b>	<b>0,00</b>	<b>0</b>
ARARENDÁ	0,00	0
CATUNDA	0,00	0
CRATEÚS	0,00	0
HIDROLÂNDIA	0,00	0
INDEPENDÊNCIA	0,00	0
IPAPORANGA	0,00	0
IPUEIRAS	0,00	0
MONSENHOR TABOSA	0,00	0
NOVA RUSSAS	0,00	0
NOVO ORIENTE	0,00	0
PORANGA	0,00	0
SANTA QUITÉRIA	0,00	0
SERTÃO DOS CRATEÚS	0,00	0
TAMBORIL	0,00	0
<b>13 - SERTÃO DOS INHAMUNS</b>	<b>0,00</b>	<b>0</b>
AIUABA	0,00	0
ARNEIROZ	0,00	0

PARAMBU	0,00	0
QUITERIANÓPOLIS	0,00	0
SERTÃO DOS INHAMUNS	0,00	0
TAUÁ	0,00	0
<b>14 - VALE DO JAGUARIBE</b>	<b>0,00</b>	<b>0</b>
ALTO SANTO	0,00	0
ERERÉ	0,00	0
IRACEMA	0,00	0
JAGUARETAMA	0,00	0
JAGUARIBARA	0,00	0
JAGUARIBE	0,00	0
LIMOEIRO DO NORTE	0,00	0
MORADA NOVA	0,00	0
PALHANO	0,00	0
PEREIRO	0,00	0
POTIRETAMA	0,00	0
QUIXERÉ	0,00	0
RUSSAS	0,00	0
SÃO JOÃO DO JAGUARIBE	0,00	0
TABULEIRO DO NORTE	0,00	0
VALE DO JAGUARIBE	0,00	0
<b>15 - ESTADO DO CEARÁ</b>	<b>0,00</b>	<b>0</b>
ESTADO DO CEARÁ	0,00	0
	<b>836.582,11</b>	<b>10.052</b>

Secretaria da Educação  
SEDUC



**Secretaria :** 22000000 SECRETARIA DA EDUCAÇÃO

**Programa :** 020 ENSINO INTEGRADO À EDUCAÇÃO PROFISSIONAL

**Projeto :** *Projeto 01 - Concessão de Bolsa Estágio para Alunos das Escolas Estaduais de Educação (Mapp 807)*

**Objetivos**

Garantir a aproximação com o mundo de trabalho e o exercício de atividades relacionadas às futuras profissões.

**Indicadores**

- % educandos qualificados nas EEEP com aulas do eixo profissional;
- % gestores e equipe com formação em desenvolvimento curricular;
- % educandos habilitados para inserção no mundo do trabalho.

METAS FÍSICAS	
PREVISTA	EXECUTADA
Distribuir 6.954 Itens EPI	96,58 % Kits EPI distribuídos
Conceder 27.911 bolsas de estágio para os educandos das EEEP cumprirem seu estágio curricular obrigatório.	100 % educandos beneficiados no período

**Análise Qualitativa**

Através da política de estágio que envolve: concessão bolsa estágio auxílio transporte; seguro contra acidentes pessoais; aquisição de Equipamento de Proteção Individual (EPI); Deslocamento; logística e roteiro turístico. Os educandos tem a oportunidade de melhor se prepararem para o mundo laboral tendo por vertentes a associação entre estudo e o trabalho. Esta política possibilita a seus beneficiários um diferencial na sua formação, constituindo-se em importantes estratégias de impacto econômico e social.

As metas executadas resultaram: Despesas de Exercício Anterior (DEA) Concessão, 10.857 beneficiados; Concessão alunos remanescentes de 2017, 1.377 beneficiados e Concessão alunos 2018 15.677 beneficiados; Auxílio transporte; Seguro contra acidentes pessoais; DEA Deslocamento; Aquisição e distribuição dos Kits Equipamentos de Proteção Individual; Deslocamento; Roteiro; Apoio logístico.

No que concerne os pressupostos de riscos, ocorreu problema na abertura de contas dos alunos; alunos em progressão; atraso na conclusão das disciplinas da base técnica e dificuldade na oferta de concedentes.

Diante do exposto, ações foram trabalhadas para garantir a implementação das metas o que corresponde a execução financeira do projeto.

**Público Alvo**

Educandos do 3º ano do Ensino Médio das EEEP.

MUNICÍPIOS ATENDIDOS		
Macro-Região / Município	Valor Empenhado	População Beneficiada
<b>01 - CARIRI</b>	<b>5.771.731,24</b>	<b>4.402</b>
ABAIARA	0,00	0
ALTANEIRA	0,00	0
ANTONINA DO NORTE	0,00	0
ARARIPE	236.905,41	275
ASSARÉ	241.712,53	253
AURORA	471.150,85	192
BARBALHA	371.732,39	237
BARRO	157.925,22	95

BREJO SANTO	391.737,25	362
CAMPOS SALES	281.608,94	206
CARIRI	0,00	0
CARIRIAÇU	0,00	0
CRATO	655.222,43	488
FARIAS BRITO	0,00	0
GRANJEIRO	0,00	0
JARDIM	377.280,05	294
JATI	0,00	0
JUAZEIRO DO NORTE	940.638,74	727
LAVRAS DA MANGABEIRA	211.194,98	97
MAURITI	273.632,99	212
MILAGRES	479.660,49	269
MISSÃO VELHA	0,00	0
NOVA OLINDA	369.876,99	374
PENAFORTE	0,00	0
PORTEIRAS	0,00	0
POTENGI	0,00	0
SALITRE	0,00	0
SANTANA DO CARIRI	0,00	0
TARRAFAS	0,00	0
VÁRZEA ALEGRE	311.451,98	321
<b>02 - CENTRO SUL</b>	<b>1.706.701,58</b>	<b>1.438</b>
ACOPIARA	288.156,11	239
BAIXIO	0,00	0
CARIÚS	0,00	0
CATARINA	0,00	0
CEDRO	292.146,81	233
CENTRO SUL	0,00	0
ICÓ	344.101,76	397
IGUATU	512.898,21	332
IPAUMIRIM	0,00	0
JUCÁS	269.398,69	237
ORÓS	0,00	0
QUIXELÔ	0,00	0
SABOEIRO	0,00	0
UMARI	0,00	0
<b>03 - GRANDE FORTALEZA</b>	<b>11.412.336,32</b>	<b>9.519</b>
AQUIRAZ	294.721,44	178
CASCAVEL	406.374,00	296
CAUCAIA	611.902,99	630
CHOROZINHO	0,00	0
EUSÉBIO	280.468,40	235
FORTALEZA	5.526.677,59	4.828
GRANDE FORTALEZA	0,00	0
GUAIÚBA	336.998,82	197
HORIZONTE	388.771,75	260
ITAITINGA	320.863,48	372
MARACANAÚ	554.843,38	455
MARANGUAPE	472.711,51	230
PACAJUS	200.124,78	237
PACATUBA	669.975,79	447
PARACURU	390.573,52	322

PARAIPABA	400.247,86	251
PINDORETAMA	0,00	0
SÃO GONÇALO DO AMARANTE	166.023,82	216
SÃO LUIZ DO CURU	0,00	0
TRAIRI	391.057,19	365
<b>04 - LITORAL LESTE</b>	<b>976.854,90</b>	<b>828</b>
ARACATI	299.405,61	244
BEBERIBE	359.699,47	269
FORTIM	0,00	0
ICAPUÍ	0,00	0
ITAIÇABA	0,00	0
JAGUARUANA	317.749,82	315
LITORAL LESTE	0,00	0
<b>05 - LITORAL NORTE</b>	<b>2.041.169,09</b>	<b>1.482</b>
ACARAÚ	408.083,44	252
BARROQUINHA	0,00	0
BELA CRUZ	247.319,13	194
CAMOCIM	435.591,50	366
CHAVAL	0,00	0
CRUZ	0,00	0
GRANJA	700.626,54	460
ITAREMA	0,00	0
JIJOCA DE JERICOACOARA	0,00	0
LITORAL NORTE	0,00	0
MARCO	249.548,48	210
MARTINÓPOLE	0,00	0
MORRINHOS	0,00	0
URUOCA	0,00	0
<b>06 - LITORAL OESTE / VALE DO CURU</b>	<b>1.235.785,68</b>	<b>1.144</b>
AMONTADA	201.418,73	212
APUIARÉS	0,00	0
GENERAL SAMPAIO	0,00	0
IRAUÇUBA	0,00	0
ITAPAJÉ	193.389,82	178
ITAPIPOCA	347.715,80	206
LITORAL OESTE / VALE DO CURU	0,00	0
MIRAÍMA	0,00	0
PENTECOSTE	245.680,56	244
TEJUÇUOCA	0,00	0
TURURU	0,00	0
UMIRIM	0,00	0
URUBURETAMA	247.580,77	304
<b>07 - MACIÇO DO BATURITÉ</b>	<b>518.856,10</b>	<b>444</b>
ACARAPE	0,00	0
ARACOIABA	278.311,59	342
ARATUBA	0,00	0
BARREIRA	0,00	0
BATURITÉ	0,00	0
CAPISTRANO	0,00	0
GUARAMIRANGA	0,00	0
ITAPIÚNA	0,00	0
MACIÇO DO BATURITÉ	0,00	0
MULUNGU	0,00	0

OCARA	0,00	0
PACOTI	0,00	0
PALMÁCIA	0,00	0
REDENÇÃO	240.544,51	102
<b>08 - SERRA DA IBIAPABA</b>	<b>1.451.655,76</b>	<b>1.363</b>
CARNAUBAL	0,00	0
CROATÁ	0,00	0
GUARACIABA DO NORTE	271.515,93	301
IBIAPINA	0,00	0
IPU	336.796,48	233
SÃO BENEDITO	63.022,37	89
SERRA DA IBIAPABA	0,00	0
TIANGUÁ	306.727,73	278
UBAJARA	212.904,76	130
VIÇOSA DO CEARÁ	260.688,49	332
<b>09 - SERTÃO CENTRAL</b>	<b>1.514.012,24</b>	<b>1.158</b>
BANABUIÚ	0,00	0
CHORÓ	0,00	0
DEPUTADO IRAPUAN PINHEIRO	0,00	0
IBARETAMA	0,00	0
IBICUITINGA	0,00	0
MILHÃ	0,00	0
MOMBAÇA	199.880,96	211
PEDRA BRANCA	387.224,20	287
PIQUET CARNEIRO	0,00	0
QUIXADÁ	310.976,96	184
QUIXERAMOBIM	382.553,33	252
SENADOR POMPEU	233.376,79	224
SERTÃO CENTRAL	0,00	0
SOLONÓPOLE	0,00	0
<b>10 - SERTÃO DE CANINDÉ</b>	<b>751.648,04</b>	<b>649</b>
BOA VIAGEM	340.527,47	302
CANINDÉ	243.982,23	238
CARIDADE	167.138,34	109
ITATIRA	0,00	0
MADALENA	0,00	0
PARAMOTI	0,00	0
SERTÃO DE CANINDÉ	0,00	0
<b>11 - SERTÃO DE SOBRAL</b>	<b>1.907.024,38</b>	<b>1.414</b>
ALCÂNTARAS	0,00	0
CARIRÉ	269.534,38	224
COREAÚ	0,00	0
FORQUILHA	0,00	0
FREICHEIRINHA	0,00	0
GRAÇA	0,00	0
GROÁIRAS	0,00	0
MASSAPÉ	285.990,33	245
MERUOCA	0,00	0
MORAÚJO	0,00	0
MUCAMBO	0,00	0
PACUJÁ	191.219,74	212
PIRES FERREIRA	0,00	0
RERIUTABA	128.921,88	167

SANTANA DO ACARAÚ	352.549,66	208
SENADOR SÁ	0,00	0
SERTÃO DE SOBRAL	0,00	0
SOBRAL	678.808,39	358
VARJOTA	0,00	0
<b>12 - SERTÃO DOS CRATEÚS</b>	<b>2.559.760,39</b>	<b>2.366</b>
ARARENDÁ	0,00	0
CATUNDA	0,00	0
CRATEÚS	385.311,14	334
HIDROLÂNDIA	223.885,90	224
INDEPENDÊNCIA	281.529,92	307
IPAPORANGA	0,00	0
IPUEIRAS	260.920,37	267
MONSENHOR TABOSA	0,00	0
NOVA RUSSAS	273.246,41	283
NOVO ORIENTE	392.147,52	316
PORANGA	0,00	0
SANTA QUITÉRIA	330.835,28	310
SERTÃO DOS CRATEÚS	0,00	0
TAMBORIL	411.883,85	325
<b>13 - SERTÃO DOS INHAMUNS</b>	<b>560.603,64</b>	<b>386</b>
AIUABA	0,00	0
ARNEIROZ	0,00	0
PARAMBU	143.059,50	114
QUITERIANÓPOLIS	0,00	0
SERTÃO DOS INHAMUNS	0,00	0
TAUÁ	417.544,14	272
<b>14 - VALE DO JAGUARIBE</b>	<b>1.329.382,10</b>	<b>1.318</b>
ALTO SANTO	0,00	0
ERERÉ	0,00	0
IRACEMA	0,00	0
JAGUARETAMA	0,00	0
JAGUARIBARA	0,00	0
JAGUARIBE	156.583,57	229
LIMOEIRO DO NORTE	0,00	0
MORADA NOVA	282.825,41	387
PALHANO	0,00	0
PEREIRO	268.349,29	188
POTIRETAMA	0,00	0
QUIXERÉ	0,00	0
RUSSAS	363.452,90	250
SÃO JOÃO DO JAGUARIBE	0,00	0
TABULEIRO DO NORTE	258.170,93	264
VALE DO JAGUARIBE	0,00	0
<b>15 - ESTADO DO CEARÁ</b>	<b>0,00</b>	<b>0</b>
ESTADO DO CEARÁ	0,00	0
	<b>33.737.521,46</b>	<b>27.911</b>

**Secretaria :** 22000000 SECRETARIA DA EDUCAÇÃO

**Programa :** 020 ENSINO INTEGRADO À EDUCAÇÃO PROFISSIONAL

**Projeto :** *Projeto 02 - Formação Técnica para Alunos do Ensino Médio Integrado a Educação Profissional (Mapp 1017)*

#### Objetivos

Oferecer aos jovens estudantes uma formação técnica que possibilite sua inserção no mundo do trabalho, assim como a continuidade de sua formação em nível superior.

#### Indicadores

- % educandos qualificados nas EEEP com aulas do eixo profissional;
- % gestores e equipe com formação em desenvolvimento curricular;
- % educandos habilitados para inserção no mundo do trabalho.

METAS FÍSICAS	
PREVISTA	EXECUTADA
Ministrar 34.686 horas aula semanal para os alunos das EEEPs	100% hora aula semanal ministradas para os alunos das EEEPs
Garantir 04 formações continuadas da equipe de gestão.	100% das formações realizadas.

#### Análise Qualitativa

O projeto se apoia na evidência que a demanda do mundo do trabalho por maior educação acaba por agir como um mecanismo de exclusão para aqueles que não contam com ela. Compreendendo essa condicionante, o Governo do Estado, através da Secretaria da Educação do Ceará (SEDUC), tem ampliado o número de Escolas Estaduais de Educação Profissional (EEEP) como política de qualificação. O objetivo é tornar os educandos mais preparados para o mundo laboral tendo por vertentes a associação entre estudo e trabalho. Esta política possibilita a seus beneficiários um diferencial na formação, constituindo-se em importantes estratégias de impacto econômico e social.

As escolas dos municípios do campo dos municípios de Canindé, Quixeramobim e a escola família agrícola de Ipueiras não tiveram atividades iniciadas em 2018, pois houve obstáculos na construção das unidades escolares.

Nesse panorama, o projeto beneficiou 54.165 alunos matrículas nas 119 EEEP, 10 Escolas do Campo, 01 EFA e 01 Vila da Música.

#### Público Alvo

Educandos do ensino médio integrado das escolas estaduais de educação profissional.

MUNICÍPIOS ATENDIDOS		
Macro-Região / Município	Valor Empenhado	População Beneficiada
<b>01 - CARIRI</b>	<b>13.556.817,15</b>	<b>8.012</b>
ABAIARA	0,00	0
ALTANEIRA	0,00	0
ANTONINA DO NORTE	0,00	0
ARARIPE	616.265,85	413
ASSARÉ	616.265,85	456
AURORA	1.119.429,28	489
BARBALHA	831.907,32	376
BARRO	400.624,38	385
BREJO SANTO	1.047.548,79	514
CAMPOS SALES	616.265,85	298

CARIRI	0,00	0
CARIRIAÇU	0,00	0
CRATO	1.838.234,18	911
FARIAS BRITO	0,00	0
GRANJEIRO	0,00	0
JARDIM	544.385,36	486
JATI	0,00	0
JUAZEIRO DO NORTE	2.772.680,55	1.355
LAVRAS DA MANGABEIRA	544.385,36	313
MAURITI	544.385,36	503
MILAGRES	1.119.429,28	513
MISSÃO VELHA	0,00	0
NOVA OLINDA	400.624,38	514
PENAFORTE	0,00	0
PORTEIRAS	0,00	0
POTENGI	0,00	0
SALITRE	0,00	0
SANTANA DO CARIRI	0,00	0
TARRAFAS	0,00	0
VÁRZEA ALEGRE	544.385,36	486
<b>02 - CENTRO SUL</b>	<b>4.087.656,11</b>	<b>2.438</b>
ACOPIARA	616.265,85	360
BAIXIO	0,00	0
CARIÚS	0,00	0
CATARINA	0,00	0
CEDRO	688.146,34	346
CENTRO SUL	0,00	0
ICÓ	760.026,83	530
IGUATU	1.478.831,73	825
IPAUMIRIM	0,00	0
JUCÁS	544.385,36	377
ORÓS	0,00	0
QUIXELÔ	0,00	0
SABOEIRO	0,00	0
UMARI	0,00	0
<b>03 - GRANDE FORTALEZA</b>	<b>35.912.311,78</b>	<b>17.321</b>
AQUIRAZ	544.385,36	513
CASCAVEL	975.668,30	522
CAUCAIA	1.478.831,73	866
CHOROZINHO	0,00	0
EUSÉBIO	400.624,38	507
FORTALEZA	23.864.984,92	8.913
GRANDE FORTALEZA	0,00	0
GUAIÚBA	472.504,87	439
HORIZONTE	1.119.429,28	518
ITAITINGA	544.385,36	496
MARACANAÚ	1.263.190,26	869
MARANGUAPE	1.047.548,79	560
PACAJUS	400.624,38	430
PACATUBA	1.263.190,26	881
PARACURU	831.907,32	515
PARAIPABA	544.385,36	376
PINDORETAMA	0,00	0

SÃO GONÇALO DO AMARANTE	472.504,87	417
SÃO LUIZ DO CURU	0,00	0
TRAIRI	688.146,34	499
<b>04 - LITORAL LESTE</b>	<b>2.280.080,49</b>	<b>1.456</b>
ARACATI	1.119.429,28	443
BEBERIBE	616.265,85	522
FORTIM	0,00	0
ICAPUÍ	0,00	0
ITAIÇABA	0,00	0
JAGUARUANA	544.385,36	491
LITORAL LESTE	0,00	0
<b>05 - LITORAL NORTE</b>	<b>5.063.324,41</b>	<b>3.096</b>
ACARAÚ	830.076,96	510
BARROQUINHA	0,00	0
BELA CRUZ	758.196,47	375
CAMOCIM	1.189.479,42	513
CHAVAL	0,00	0
CRUZ	0,00	0
GRANJA	1.548.881,86	794
ITAREMA	266.015,19	426
JIOCA DE JERICOACOARA	0,00	0
LITORAL NORTE	0,00	0
MARCO	470.674,51	478
MARTINÓPOLE	0,00	0
MORRINHOS	0,00	0
URUOCA	0,00	0
<b>06 - LITORAL OESTE / VALE DO CURU</b>	<b>2.865.687,78</b>	<b>2.624</b>
AMONTADA	399.883,98	306
APUIARÉS	0,00	0
GENERAL SAMPAIO	0,00	0
IRAUÇUBA	0,00	0
ITAPAJÉ	399.883,98	432
ITAPIPOCA	1.118.688,88	1.016
LITORAL OESTE / VALE DO CURU	0,00	0
MIRAÍMA	0,00	0
PENTECOSTE	331.705,47	389
TEJUÇUOCA	0,00	0
TURURU	0,00	0
UMIRIM	0,00	0
URUBURETAMA	615.525,47	481
<b>07 - MACIÇO DO BATURITÉ</b>	<b>2.044.533,15</b>	<b>1.752</b>
ACARAPE	0,00	0
ARACOIABA	539.271,36	529
ARATUBA	0,00	0
BARREIRA	0,00	0
BATURITÉ	200.324,91	180
CAPISTRANO	0,00	0
GUARAMIRANGA	0,00	0
ITAPIÚNA	0,00	0
MACIÇO DO BATURITÉ	0,00	0
MULUNGU	0,00	0
OCARA	77.519,18	296
PACOTI	0,00	0



PALMÁCIA	400.624,38	353
REDENÇÃO	826.793,32	394
<b>08 - SERRA DA IBIAPABA</b>	<b>3.338.192,65</b>	<b>2.546</b>
CARNAUBAL	0,00	0
CROATÁ	0,00	0
GUARACIABA DO NORTE	398.794,02	491
IBIAPINA	0,00	0
IPU	830.076,96	480
SÃO BENEDITO	266.015,19	272
SERRA DA IBIAPABA	0,00	0
TIANGUÁ	614.435,49	529
UBAJARA	686.315,98	288
VIÇOSA DO CEARÁ	542.555,01	486
<b>09 - SERTÃO CENTRAL</b>	<b>4.087.656,11</b>	<b>2.235</b>
BANABUIÚ	0,00	0
CHORÓ	0,00	0
DEPUTADO IRAPUAN PINHEIRO	0,00	0
IBARETAMA	0,00	0
IBICUITINGA	0,00	0
MILHÃ	0,00	0
MOMBAÇA	400.624,38	353
PEDRA BRANCA	903.787,81	492
PIQUET CARNEIRO	0,00	0
QUIXADÁ	1.191.309,77	483
QUIXERAMOBIM	688.146,34	532
SENADOR POMPEU	903.787,81	375
SERTÃO CENTRAL	0,00	0
OLONÓPOLE	0,00	0
<b>10 - SERTÃO DE CANINDÉ</b>	<b>2.578.355,14</b>	<b>1.815</b>
BOA VIAGEM	975.668,30	502
CANINDÉ	975.668,30	751
CARIDADE	544.385,36	418
ITATIRA	0,00	0
MADALENA	82.633,18	144
PARAMOTI	0,00	0
SERTÃO DE CANINDÉ	0,00	0
<b>11 - SERTÃO DE SOBRAL</b>	<b>5.135.204,90</b>	<b>3.547</b>
ALCÂNTARAS	0,00	0
CARIRÉ	615.673,53	405
COREAÚ	0,00	0
FORQUILHA	0,00	0
FREICHEIRINHA	0,00	0
GRAÇA	0,00	0
GROÁIRAS	0,00	0
MASSAPÊ	759.434,51	474
MERUOCA	0,00	0
MORAÚJO	0,00	0
MUCAMBO	0,00	0
PACUJÁ	615.673,53	491
PIRES FERREIRA	0,00	0
RERIUTABA	331.705,47	270
SANTANA DO ACARAÚ	759.434,51	636
SENADOR SÁ	0,00	0

SERTÃO DE SOBRAL	0,00	0
SOBRAL	2.053.283,35	1.271
VARJOTA	0,00	0
<b>12 - SERTÃO DOS CRATEÚS</b>	<b>6.234.728,31</b>	<b>4.114</b>
ARARENDÁ	0,00	0
CATUNDA	0,00	0
CRATEÚS	1.047.548,79	510
HIDROLÂNDIA	688.146,34	458
INDEPENDÊNCIA	472.504,87	570
IPAPORANGA	0,00	0
IPUEIRAS	760.026,83	467
MONSENHOR TABOSA	82.633,18	130
NOVA RUSSAS	472.504,87	452
NOVO ORIENTE	903.787,81	507
PORANGA	0,00	0
SANTA QUITÉRIA	903.787,81	501
SERTÃO DOS CRATEÚS	0,00	0
TAMBORIL	903.787,81	519
<b>13 - SERTÃO DOS INHAMUNS</b>	<b>1.376.292,68</b>	<b>953</b>
AIUABA	0,00	0
ARNEIROZ	0,00	0
PARAMBU	400.624,38	435
QUITERIANÓPOLIS	0,00	0
SERTÃO DOS INHAMUNS	0,00	0
TAUÁ	975.668,30	518
<b>14 - VALE DO JAGUARIBE</b>	<b>3.954.646,82</b>	<b>2.256</b>
ALTO SANTO	0,00	0
ERERÉ	0,00	0
IRACEMA	0,00	0
JAGUARETAMA	82.633,18	99
JAGUARIBARA	0,00	0
JAGUARIBE	616.265,85	336
LIMOEIRO DO NORTE	0,00	0
MORADA NOVA	760.026,83	496
PALHANO	0,00	0
PEREIRO	544.385,36	493
POTIRETAMA	0,00	0
QUIXERÉ	0,00	0
RUSSAS	1.119.429,28	443
SÃO JOÃO DO JAGUARIBE	0,00	0
TABULEIRO DO NORTE	831.906,32	389
VALE DO JAGUARIBE	0,00	0
<b>15 - ESTADO DO CEARÁ</b>	<b>0,00</b>	<b>0</b>
ESTADO DO CEARÁ	0,00	0
	<b>92.515.487,48</b>	<b>54.165</b>

**Secretaria :** 22000000 SECRETARIA DA EDUCAÇÃO

**Programa :** 008 ACESSO E APRENDIZAGEM DAS CRIANÇAS E JOVENS NA IDADE ADEQUADA

**Projeto :** *Projeto 3 - Prêmio Escola Nota Dez (MAPP 1341)*

**Objetivos**

Geral:

Promover a melhoria da qualidade na aprendizagem dos alunos do 2º, 5º e 9º anos do ensino fundamental da rede pública.

**Indicadores**

Percentual de escolas que elevaram ou mantiveram o IDEB e IDE - Alfa e IDE-5.

METAS FÍSICAS	
PREVISTA	EXECUTADA
ç Beneficiar 750 (setecentas e cinquenta) escolas entre premiadas e apoiadas do 2º, 5º e 9º anos com recursos financeiros.	51,07%

**Análise Qualitativa**

Foram contemplados 118 mil beneficiários, pagas 383 escolas, a inclusão da premiação e apoio para o nono ano justifica o montante de beneficiários.

**Público Alvo**

Alunos das escolas premiadas e escolas com menores IDE-Alfa, IDE-5 e IDE-9 denominadas de escolas apoiadas.

MUNICÍPIOS ATENDIDOS		
Macro-Região / Município	Valor Empenhado	População Beneficiada
<b>01 - CARIRI</b>	<b>2.069.500,00</b>	<b>25.636</b>
ABAIARA	285.000,00	1.876
ALTANEIRA	186.000,00	1.135
ANTONINA DO NORTE	0,00	0
ARARIPE	36.000,00	324
ASSARÉ	0,00	0
AURORA	11.500,00	123
BARBALHA	162.000,00	2.345
BARRO	50.500,00	342
BREJO SANTO	81.000,00	3.235
CAMPOS SALES	36.000,00	998
CARIRI	0,00	0
CARIRIAÇU	73.000,00	1.040
CRATO	168.500,00	5.364
FARIAS BRITO	136.500,00	1.046
GRANJEIRO	0,00	0
JARDIM	0,00	0
JATI	120.000,00	936
JUAZEIRO DO NORTE	215.500,00	3.256
LAVRAS DA MANGABEIRA	159.500,00	987
MAURITI	67.500,00	245
MILAGRES	0,00	0
MISSÃO VELHA	16.500,00	210
NOVA OLINDA	130.500,00	1.430

PENAFORTE	0,00	0
PORTEIRAS	0,00	0
POTENGI	0,00	0
SALITRE	19.000,00	230
SANTANA DO CARIRI	81.000,00	328
TARRAFAS	0,00	0
VÁRZEA ALEGRE	34.000,00	186
<b>02 - CENTRO SUL</b>	<b>301.500,00</b>	<b>1.750</b>
ACOPIARA	0,00	0
BAIXIO	82.500,00	326
CARIÚS	26.500,00	112
CATARINA	0,00	0
CEDRO	29.000,00	234
CENTRO SUL	0,00	0
ICÓ	69.500,00	540
IGUATU	0,00	0
IPAUMIRIM	50.500,00	230
JUCÁS	0,00	0
ORÓS	11.000,00	97
QUIXELÔ	11.000,00	101
SABOEIRO	0,00	0
UMARI	21.500,00	110
<b>03 - GRANDE FORTALEZA</b>	<b>1.645.500,00</b>	<b>20.947</b>
AQUIRAZ	31.500,00	320
CASCAVEL	80.500,00	876
CAUCAIA	222.500,00	3.456
CHOROZINHO	0,00	0
EUSÉBIO	19.000,00	230
FORTALEZA	536.500,00	9.369
GRANDE FORTALEZA	0,00	0
GUAIÚBA	64.500,00	320
HORIZONTE	208.500,00	2.345
ITAITINGA	28.000,00	231
MARACANAÚ	38.500,00	1.523
MARANGUAPE	10.500,00	245
PACAJUS	0,00	0
PACATUBA	0,00	0
PARACURU	45.000,00	364
PARAIPABA	190.500,00	563
PINDORETAMA	0,00	0
SÃO GONÇALO DO AMARANTE	60.000,00	328
SÃO LUIZ DO CURU	78.000,00	543
TRAIRI	32.000,00	234
<b>04 - LITORAL LESTE</b>	<b>31.500,00</b>	<b>265</b>
ARACATI	0,00	0
BEBERIBE	0,00	0
FORTIM	0,00	0
ICAPUÍ	0,00	0
ITAIÇABA	0,00	0
JAGUARUANA	31.500,00	265
LITORAL LESTE	0,00	0
<b>05 - LITORAL NORTE</b>	<b>2.137.500,00</b>	<b>17.141</b>
ACARAÚ	170.500,00	2.340

BARROQUINHA	0,00	0
BELA CRUZ	0,00	0
CAMOCIM	191.000,00	2.150
CHAVAL	0,00	0
CRUZ	133.500,00	876
GRANJA	208.500,00	1.875
ITAREMA	57.000,00	423
JIJOCA DE JERICOACOARA	345.000,00	3.756
LITORAL NORTE	0,00	0
MARCO	26.500,00	210
MARTINÓPOLE	345.000,00	1.090
MORRINHOS	344.500,00	2.456
URUOCA	316.000,00	1.965
<b>06 - LITORAL OESTE / VALE DO CURU</b>	<b>571.500,00</b>	<b>6.473</b>
AMONTADA	12.000,00	123
APUIARÉS	0,00	0
GENERAL SAMPAIO	0,00	0
IRAUÇUBA	100.500,00	1.543
ITAPAJÉ	12.500,00	154
ITAPIPOCA	134.500,00	1.876
LITORAL OESTE / VALE DO CURU	0,00	0
MIRAÍMA	0,00	0
PENTECOSTE	244.500,00	1.754
TEJUÇUOCA	0,00	0
TURURU	67.500,00	1.023
UMIRIM	0,00	0
URUBURETAMA	0,00	0
<b>07 - MACIÇO DO BATURITÉ</b>	<b>147.500,00</b>	<b>1.118</b>
ACARAPE	0,00	0
ARACOIABA	25.000,00	123
ARATUBA	0,00	0
BARREIRA	0,00	0
BATURITÉ	17.000,00	112
CAPISTRANO	0,00	0
GUARAMIRANGA	0,00	0
ITAPIÚNA	18.000,00	143
MACIÇO DO BATURITÉ	0,00	0
MULUNGU	0,00	0
OCARA	59.500,00	321
PACOTI	0,00	0
PALMÁCIA	11.500,00	176
REDENÇÃO	16.500,00	243
<b>08 - SERRA DA IBIAPABA</b>	<b>845.000,00</b>	<b>8.727</b>
CARNAUBAL	0,00	0
CROATÁ	37.500,00	342
GUARACIABA DO NORTE	12.000,00	132
IBIAPINA	0,00	0
IPU	163.500,00	2.056
SÃO BENEDITO	46.500,00	432
SERRA DA IBIAPABA	0,00	0
TIANGUÁ	124.000,00	1.897
UBAJARA	52.500,00	654
VIÇOSA DO CEARÁ	409.000,00	3.214

<b>09 - SERTÃO CENTRAL</b>	<b>1.677.500,00</b>	<b>5.696</b>
BANABUIÚ	11.500,00	176
CHORÓ	0,00	0
DEPUTADO IRAPUAN PINHEIRO	66.000,00	324
IBARETAMA	0,00	0
IBICUITINGA	59.000,00	342
MILHÃ	0,00	0
MOMBAÇA	165.000,00	654
PEDRA BRANCA	993.000,00	2.435
PIQUET CARNEIRO	0,00	0
QUIXADÁ	41.000,00	436
QUIXERAMOBIM	294.000,00	1.098
SENADOR POMPEU	48.000,00	231
SERTÃO CENTRAL	0,00	0
OLONÓPOLE	0,00	0
<b>10 - SERTÃO DE CANINDÉ</b>	<b>354.000,00</b>	<b>1.530</b>
BOA VIAGEM	0,00	0
CANINDÉ	77.500,00	345
CARIDADE	0,00	0
ITATIRA	262.500,00	1.087
MADALENA	14.000,00	98
PARAMOTI	0,00	0
SERTÃO DE CANINDÉ	0,00	0
<b>11 - SERTÃO DE SOBRAL</b>	<b>2.561.000,00</b>	<b>17.280</b>
ALCÂNTARAS	0,00	0
CARIRÉ	297.000,00	1.265
COREAÚ	157.500,00	2.076
FORQUILHA	45.000,00	231
FREICHEIRINHA	60.000,00	432
GRAÇA	33.000,00	234
GROÁIRAS	139.000,00	897
MASSAPÊ	533.000,00	2.001
MERUOCA	139.500,00	987
MORAÚJO	0,00	0
MUCAMBO	66.500,00	342
PACUJÁ	144.000,00	986
PIRES FERREIRA	0,00	0
RERIUTABA	144.000,00	657
SANTANA DO ACARAÚ	0,00	0
SENADOR SÁ	0,00	0
SERTÃO DE SOBRAL	0,00	0
SOBRAL	690.000,00	6.074
VARJOTA	112.500,00	1.098
<b>12 - SERTÃO DOS CRATEÚS</b>	<b>1.349.000,00</b>	<b>9.065</b>
ARARENDÁ	0,00	0
CATUNDA	0,00	0
CRATEÚS	121.000,00	1.065
HIDROLÂNDIA	129.500,00	786
INDEPENDÊNCIA	54.000,00	321
IPAPORANGA	111.000,00	456
IPUEIRAS	283.000,00	1.324
MONSENHOR TABOSA	90.500,00	564
NOVA RUSSAS	40.500,00	342

NOVO ORIENTE	148.000,00	1.876
PORANGA	214.500,00	1.765
SANTA QUITÉRIA	64.000,00	312
SERTÃO DOS CRATEÚS	0,00	0
TAMBORIL	93.000,00	254
<b>13 - SERTÃO DOS INHAMUNS</b>	<b>234.000,00</b>	<b>1.555</b>
AIUABA	0,00	0
ARNEIROZ	0,00	0
PARAMBU	12.000,00	213
QUITERIANÓPOLIS	0,00	0
SERTÃO DOS INHAMUNS	0,00	0
TAUÁ	222.000,00	1.342
<b>14 - VALE DO JAGUARIBE</b>	<b>131.500,00</b>	<b>817</b>
ALTO SANTO	22.000,00	176
ERERÊ	0,00	0
IRACEMA	55.500,00	234
JAGUARETAMA	0,00	0
JAGUARIBARA	0,00	0
JAGUARIBE	0,00	0
LIMOEIRO DO NORTE	0,00	0
MORADA NOVA	0,00	0
PALHANO	0,00	0
PEREIRO	10.000,00	86
POTIRETAMA	0,00	0
QUIXERÉ	12.500,00	154
RUSSAS	31.500,00	167
SÃO JOÃO DO JAGUARIBE	0,00	0
TABULEIRO DO NORTE	0,00	0
VALE DO JAGUARIBE	0,00	0
<b>15 - ESTADO DO CEARÁ</b>	<b>0,00</b>	<b>0</b>
ESTADO DO CEARÁ	0,00	0
	<b>14.056.500,00</b>	<b>118.000</b>

**Secretaria :** 22000000 SECRETARIA DA EDUCAÇÃO

**Programa :** 023 GESTÃO E DESENVOLVIMENTO DA EDUCAÇÃO BÁSICA

**Projeto :** *Projeto Nº 04 - Desenvolvimento do Projeto Jovem de Futuro (MAPP 1350)*

**Objetivos**

Contribuir para que os jovens concluam o Ensino Médio com qualidade.

**Indicadores**

% de Melhoria no desempenho acadêmico dos alunos com baixo índice de aprendizagem.

% de Agentes Jovens fortalecidos no desempenho de suas funções (sujeito protagonista).

% de Articuladores de gestão alinhados para a realização das ações referentes ao Projeto.

% de Gestores escolares e fortalecidos para a execução do Projeto na escola.

METAS FÍSICAS	
PREVISTA	EXECUTADA
Beneficiar 391.668 alunos das Escolas Estaduais de Ensino Médio no ano de 2018.	100%.
Atender 718 Escolas Estaduais de Ensino Médio no ano de 2018.	96,10%.

**Análise Qualitativa**

Durante o ano de 2018 foi empenhado R\$ 1.991.600,00 para o pagamento de bolsas de monitoria LEI (Laboratório Educacional de Informática), atendendo 690 escolas, beneficiando 391.668 alunos que exerceram atividades de monitoria nos laboratórios de informática, atividades essas que possibilitaram a construção de habilidades tecnológicas, incluindo-os na sociedade digital.

A primeira meta física, que era atender 718 escolas, não foi possível atingir na sua totalidade (28 escolas excluídas) devido a principal exigência quanto a monitoria LEI, no qual a escola deve dispor de laboratório de informática equipado e em condições de uso e um professor lotado no LEI.

Já a segunda meta física foi atendida em 100%, pois a quantidade de alunos beneficiados, já foi calculada em cima das 690 escolas, considerando os dados do SIGE Escola.

**Público Alvo**

Alunos de ensino Médio das Escolas Estaduais.

MUNICÍPIOS ATENDIDOS		
Macro-Região / Município	Valor Empenhado	População Beneficiada
<b>01 - CARIRI</b>	<b>244.800,00</b>	<b>47.261</b>
ABAIARA	3.600,00	471
ALTANEIRA	2.400,00	231
ANTONINA DO NORTE	3.600,00	346
ARARIPE	6.000,00	1.053
ASSARÉ	8.400,00	1.387
AURORA	6.000,00	946
BARBALHA	16.800,00	3.215
BARRO	7.200,00	716
BREJO SANTO	12.000,00	2.676



CAMPOS SALES	6.000,00	1.333
CARIRI	0,00	0
CARIRIAÇU	7.200,00	1.292
CRATO	31.200,00	5.839
FARIAS BRITO	6.000,00	990
GRANJEIRO	3.600,00	262
JARDIM	6.000,00	1.350
JATI	2.400,00	287
JUAZEIRO DO NORTE	48.000,00	12.550
LAVRAS DA MANGABEIRA	8.400,00	1.256
MAURITI	12.000,00	2.089
MILAGRES	8.400,00	1.454
MISSÃO VELHA	6.000,00	1.402
NOVA OLINDA	6.000,00	1.148
PENAFORTE	3.600,00	518
PORTEIRAS	3.600,00	565
POTENGI	2.400,00	311
SALITRE	2.400,00	776
SANTANA DO CARIRI	3.600,00	624
TARRAFAS	2.400,00	273
VÁRZEA ALEGRE	9.600,00	1.901
<b>02 - CENTRO SUL</b>	<b>85.200,00</b>	<b>14.345</b>
ACOPIARA	8.400,00	2.034
BAIXIO	2.400,00	299
CARIÚS	3.600,00	527
CATARINA	3.600,00	487
CEDRO	6.000,00	995
CENTRO SUL	0,00	0
ICÓ	12.000,00	2.686
IGUATU	24.000,00	3.551
IPAUMIRIM	2.400,00	437
JUCÁS	9.600,00	1.247
ORÓS	3.600,00	624
QUIXELÔ	2.400,00	449
SABOEIRO	3.600,00	637
UMARI	3.600,00	372
<b>03 - GRANDE FORTALEZA</b>	<b>820.800,00</b>	<b>160.648</b>
AQUIRAZ	28.800,00	3.812
CASCAVEL	15.600,00	3.384
CAUCAIA	70.800,00	14.502
CHOROZINHO	3.600,00	933
EUSÉBIO	13.200,00	2.840
FORTALEZA	511.200,00	94.559
GRANDE FORTALEZA	0,00	0
GUAIÚBA	6.000,00	1.379
HORIZONTE	8.400,00	3.257
ITAITINGA	13.200,00	2.306
MARACANAÚ	51.600,00	11.310
MARANGUAPE	22.800,00	4.664
PACAJUS	12.000,00	4.701
PACATUBA	16.800,00	2.721
PARACURU	9.600,00	2.144
PARAIPABA	4.800,00	1.613

PINDORETAMA	3.600,00	1.122
SÃO GONÇALO DO AMARANTE	14.400,00	2.840
SÃO LUIZ DO CURU	2.400,00	428
TRAIRI	12.000,00	2.133
<b>04 - LITORAL LESTE</b>	<b>36.000,00</b>	<b>8.317</b>
ARACATI	8.400,00	2.725
BEBERIBE	9.600,00	2.466
FORTIM	3.600,00	541
ICAPUÍ	3.600,00	725
ITAIÇABA	3.600,00	326
JAGUARUANA	7.200,00	1.534
LITORAL LESTE	0,00	0
<b>05 - LITORAL NORTE</b>	<b>90.400,00</b>	<b>20.263</b>
ACARAÚ	16.800,00	2.899
BARROQUINHA	1.200,00	901
BELA CRUZ	8.400,00	1.255
CAMOCIM	6.400,00	3.415
CHAVAL	1.200,00	606
CRUZ	7.200,00	1.176
GRANJA	4.800,00	3.262
ITAREMA	24.000,00	2.183
JIJOCA DE JERICOACOARA	3.600,00	903
LITORAL NORTE	0,00	0
MARCO	8.400,00	1.464
MARTINÓPOLE	1.200,00	622
MORRINHOS	6.000,00	972
URUOCA	1.200,00	605
<b>06 - LITORAL OESTE / VALE DO CURU</b>	<b>93.600,00</b>	<b>20.443</b>
AMONTADA	8.400,00	2.130
APUIARÉS	2.400,00	578
GENERAL SAMPAIO	3.600,00	465
IRAUÇUBA	9.600,00	1.591
ITAPAJÉ	10.800,00	2.438
ITAPIPOCA	27.600,00	7.575
LITORAL OESTE / VALE DO CURU	0,00	0
MIRAÍMA	4.800,00	667
PENTECOSTE	9.600,00	1.901
TEJUÇUOCA	2.400,00	675
TURURU	3.600,00	633
UMIRIM	3.600,00	581
URUBURETAMA	7.200,00	1.209
<b>07 - MACIÇO DO BATURITÉ</b>	<b>70.400,00</b>	<b>11.931</b>
ACARAPE	3.600,00	402
ARACOIABA	7.200,00	1.589
ARATUBA	7.200,00	729
BARREIRA	3.600,00	1.024
BATURITÉ	8.000,00	1.618
CAPISTRANO	3.600,00	732
GUARAMIRANGA	2.400,00	203
ITAPIÚNA	6.000,00	924
MACIÇO DO BATURITÉ	0,00	0
MULUNGU	2.400,00	464
OCARA	7.200,00	1.366

PACOTI	3.600,00	584
PALMÁCIA	4.800,00	716
REDENÇÃO	10.800,00	1.580
<b>08 - SERRA DA IBIAPABA</b>	<b>33.200,00</b>	<b>18.046</b>
CARNAUBAL	2.400,00	745
CROATÁ	1.200,00	912
GUARACIABA DO NORTE	3.200,00	1.968
IBIAPINA	1.600,00	995
IPU	5.600,00	2.114
SÃO BENEDITO	4.800,00	2.248
SERRA DA IBIAPABA	0,00	0
TIANGUÁ	6.400,00	4.217
UBAJARA	4.000,00	1.825
VIÇOSA DO CEARÁ	4.000,00	3.022
<b>09 - SERTÃO CENTRAL</b>	<b>90.000,00</b>	<b>17.210</b>
BANABUIÚ	3.600,00	845
CHORÓ	2.400,00	475
DEPUTADO IRAPUAN PINHEIRO	2.400,00	368
IBARETAMA	2.400,00	552
IBICUITINGA	2.400,00	527
MILHÃ	3.600,00	565
MOMBAÇA	8.400,00	1.776
PEDRA BRANCA	13.200,00	2.113
PIQUET CARNEIRO	3.600,00	500
QUIXADÁ	21.600,00	3.846
QUIXERAMOBIM	15.600,00	3.698
SENADOR POMPEU	8.400,00	1.308
SERTÃO CENTRAL	0,00	0
SOLONÓPOLE	2.400,00	637
<b>10 - SERTÃO DE CANINDÉ</b>	<b>50.400,00</b>	<b>8.968</b>
BOA VIAGEM	6.000,00	2.199
CANINDÉ	19.200,00	3.246
CARIDADE	9.600,00	953
ITATIRA	7.200,00	1.277
MADALENA	4.800,00	874
PARAMOTI	3.600,00	419
SERTÃO DE CANINDÉ	0,00	0
<b>11 - SERTÃO DE SOBRAL</b>	<b>136.800,00</b>	<b>25.000</b>
ALCÂNTARAS	3.600,00	520
CARIRÉ	6.000,00	1.061
COREAÚ	6.000,00	1.386
FORQUILHA	3.600,00	1.167
FREICHEIRINHA	3.600,00	743
GRAÇA	3.600,00	571
GROÁIRAS	3.600,00	503
MASSAPÉ	8.400,00	2.154
MERUOCA	3.600,00	827
MORAÚJO	3.600,00	437
MUCAMBO	3.600,00	470
PACUJÁ	6.000,00	661
PIRES FERREIRA	3.600,00	369
RERIUTABA	6.000,00	1.013
SANTANA DO ACARAÚ	7.200,00	1.467

SENADOR SÁ	3.600,00	411
SERTÃO DE SOBRAL	0,00	0
SOBRAL	57.600,00	10.435
VARJOTA	3.600,00	805
<b>12 - SERTÃO DOS CRATEÚS</b>	<b>124.800,00</b>	<b>16.701</b>
ARARENDÁ	3.600,00	582
CATUNDA	3.600,00	483
CRATEÚS	22.800,00	3.944
HIDROLÂNDIA	6.000,00	898
INDEPENDÊNCIA	8.400,00	1.117
IPAPORANGA	3.600,00	511
IPUEIRAS	9.600,00	1.545
MONSENHOR TABOSA	19.200,00	967
NOVA RUSSAS	9.600,00	1.432
NOVO ORIENTE	9.600,00	1.391
PORANGA	6.000,00	576
SANTA QUITÉRIA	10.800,00	1.859
SERTÃO DOS CRATEÚS	0,00	0
TAMBORIL	12.000,00	1.396
<b>13 - SERTÃO DOS INHAMUNS</b>	<b>30.000,00</b>	<b>6.097</b>
AIUABA	3.600,00	614
ARNEIROZ	2.400,00	307
PARAMBU	8.400,00	1.363
QUITERIANÓPOLIS	4.800,00	891
SERTÃO DOS INHAMUNS	0,00	0
TAUÁ	10.800,00	2.922
<b>14 - VALE DO JAGUARIBE</b>	<b>85.200,00</b>	<b>16.438</b>
ALTO SANTO	2.400,00	586
ERERÉ	2.400,00	273
IRACEMA	4.800,00	739
JAGUARETAMA	4.800,00	672
JAGUARIBARA	2.400,00	508
JAGUARIBE	9.600,00	1.767
LIMOEIRO DO NORTE	9.600,00	2.132
MORADA NOVA	9.600,00	2.446
PALHANO	3.600,00	353
PEREIRO	4.800,00	1.014
POTIRETAMA	2.400,00	272
QUIXERÉ	6.000,00	856
RUSSAS	10.800,00	3.170
SÃO JOÃO DO JAGUARIBE	3.600,00	226
TABULEIRO DO NORTE	8.400,00	1.424
VALE DO JAGUARIBE	0,00	0
<b>15 - ESTADO DO CEARÁ</b>	<b>0,00</b>	<b>0</b>
ESTADO DO CEARÁ	0,00	0
	<b>1.991.600,00</b>	<b>391.668</b>

**Secretaria :** 22000000 SECRETARIA DA EDUCAÇÃO

**Programa :** 008 ACESSO E APRENDIZAGEM DAS CRIANÇAS E JOVENS NA IDADE ADEQUADA

**Projeto :** PROJETO Nº05: Programa Aprendizagem na Idade Certa ζ MAIS PAIC (MAPP 1805)

**Objetivos**

Promover alfabetização/aprendizagem dos alunos na idade certa.

**Indicadores**

SPAECE- Alfa e SPAECE

% de crianças do 2º ano do ensino fundamental alfabetizadas.

% de desempenho de alunos do 5º ano em língua portuguesa.

% de desempenho de alunos do 5º ano em matemática

% de desempenho de alunos do 9º ano em língua portuguesa.

% de desempenho de alunos do 9º ano em matemática

METAS FÍSICAS	
PREVISTA	EXECUTADA
Realizar 228 formações	100%
Distribuir 219.618 kits de materiais de apoio didático-pedagógico a alunos de 1º e 2º ano do ensino fundamental	100%
Conceder 1.100 bolsas de pesquisa e extensão tecnológica para os formadores e técnicos	100%.
Capacitar 6.090 professores e técnicos	100%.
Premiação dos 30 autores	100%

**Análise Qualitativa**

1) Foram Capacitados 6.090 professores e técnicos .

2) Foram Concedidas 1.100 bolsas de pesquisa e extensão tecnológica para os formadores e técnicos .

3) Foram Distribuídos 219.618 kits de materiais de apoio didático pedagógico a alunos de 1º e 2º ano do ensino fundamental.

4) Foram Realizadas 256 formações.

5) Premiação dos 30 autores - nós estamos trabalhando na reserva do recurso de premiação.

OBS: Nós ressaltamos que o total de beneficiários são : 1.284.368 que durante este ano de 2018 estão sendo atendidos, e como se tratam de algumas ações continuadas, a meta de 100% se conclui somente no final do processo.

**Público Alvo**

Alunos matriculado na Educação Infantil e alunos do 1º ao 9º ano do Ensino Fundamental da rede pública de ensino dos 184 municípios do C

MUNICÍPIOS ATENDIDOS		
Macro-Região / Município	Valor Empenhado	População Beneficiada
<b>01 - CARIRI</b>	<b>747.085,19</b>	<b>153.396</b>
ABAIARA	19.764,85	1.669
ALTANEIRA	17.234,27	1.555
ANTONINA DO NORTE	16.026,54	1.441
ARARIPE	18.896,69	4.733
ASSARÉ	16.799,99	3.563
AURORA	21.785,21	3.436
BARBALHA	23.609,76	9.543
BARRO	20.386,47	3.211

BREJO SANTO	38.414,03	7.507
CAMPOS SALES	24.406,49	4.127
CARIRI	0,00	0
CARIRIAÇU	21.765,44	5.085
CRATO	53.510,20	17.429
FARIAS BRITO	19.942,83	3.386
GRANJEIRO	17.718,63	1.075
JARDIM	24.038,68	5.597
JATI	16.922,43	1.537
JUAZEIRO DO NORTE	144.898,38	29.690
LAVRAS DA MANGABEIRA	23.171,56	4.692
MAURITI	20.407,88	7.964
MILAGRES	22.350,99	4.002
MISSÃO VELHA	20.936,94	6.542
NOVA OLINDA	14.760,50	2.990
PENAFORTE	18.372,99	1.869
PORTEIRAS	16.575,74	3.412
POTENGI	15.709,21	1.796
SALITRE	20.622,23	4.284
SANTANA DO CARIRI	15.080,43	3.330
TARRAFAS	16.981,41	1.528
VÁRZEA ALEGRE	25.994,42	6.403
<b>02 - CENTRO SUL</b>	<b>329.226,14</b>	<b>55.873</b>
ACOPIARA	18.946,20	7.707
BAIXIO	18.218,24	982
CARIÚS	17.346,16	2.494
CATARINA	19.664,87	1.805
CEDRO	16.599,00	3.681
CENTRO SUL	0,00	0
ICÓ	57.515,55	10.686
IGUATU	62.207,65	12.751
IPAUMIRIM	20.237,70	1.875
JUCÁS	20.359,41	3.790
ORÓS	20.157,80	3.455
QUIXELÔ	17.616,04	2.665
SABOEIRO	20.396,37	2.922
UMARI	19.961,15	1.060
<b>03 - GRANDE FORTALEZA</b>	<b>4.188.708,39</b>	<b>477.611</b>
AQUIRAZ	27.543,87	13.516
CASCAVEL	30.684,03	12.989
CAUCAIA	41.608,97	58.050
CHOROZINHO	20.888,44	3.891
EUSÉBIO	23.251,21	14.448
FORTALEZA	3.674.000,53	240.293
GRANDE FORTALEZA	0,00	0
GUAIÚBA	17.443,37	5.064
HORIZONTE	61.320,55	13.433
ITAITINGA	20.014,70	8.423
MARACANAÚ	56.260,86	36.716
MARANGUAPE	26.473,30	15.728
PACAJUS	31.583,43	11.529
PACATUBA	24.664,55	1.397
PARACURU	21.495,54	7.201

PARAIPABA	22.613,90	5.754
PINDORETAMA	18.634,52	3.874
SÃO GONÇALO DO AMARANTE	23.413,05	11.736
SÃO LUIZ DO CURU	20.610,35	2.013
TRAIRI	26.203,22	11.556
<b>04 - LITORAL LESTE</b>	<b>130.559,23</b>	<b>33.747</b>
ARACATI	28.494,85	12.036
BEBERIBE	26.861,16	9.520
FORTIM	19.287,80	2.632
ICAPUÍ	16.758,79	3.884
ITAIÇABA	19.916,55	1.285
JAGUARUANA	19.240,08	4.390
LITORAL LESTE	0,00	0
<b>05 - LITORAL NORTE</b>	<b>374.574,32</b>	<b>75.871</b>
ACARAÚ	90.273,44	11.432
BARROQUINHA	20.500,93	3.366
BELA CRUZ	21.958,98	4.688
CAMOCIM	50.699,40	10.565
CHAVAL	20.384,07	2.616
CRUZ	19.934,13	5.242
GRANJA	31.114,93	10.603
ITAREMA	22.866,83	7.723
JIOCA DE JERICOACOARA	18.172,44	4.756
LITORAL NORTE	0,00	0
MARCO	17.990,12	6.076
MARTINÓPOLE	21.511,77	2.352
MORRINHOS	18.996,51	3.912
URUOCA	20.170,77	2.540
<b>06 - LITORAL OESTE / VALE DO CURU</b>	<b>313.258,98</b>	<b>72.678</b>
AMONTADA	26.295,94	8.730
APIARÉS	16.785,25	2.169
GENERAL SAMPAIO	21.383,62	1.701
IRAUÇUBA	22.325,56	4.594
ITAPAJÉ	18.563,67	8.358
ITAPIPOCA	100.903,63	23.214
LITORAL OESTE / VALE DO CURU	0,00	0
MIRAÍMA	14.117,34	2.643
PENTECOSTE	19.499,16	6.498
TEJUÇUOCA	17.804,41	3.848
TURURU	21.617,75	3.408
UMIRIM	19.376,38	3.611
URUBURETAMA	14.586,27	3.904
<b>07 - MACIÇO DO BATURITÉ</b>	<b>306.029,06</b>	<b>41.033</b>
ACARAPE	18.716,76	2.719
ARACOIABA	48.677,37	4.712
ARATUBA	15.315,89	2.456
BARREIRA	20.395,69	4.051
BATURITÉ	53.680,78	5.438
CAPISTRANO	20.295,16	3.093
GUARAMIRANGA	19.582,65	1.104
ITAPIÚNA	16.404,86	3.181
MACIÇO DO BATURITÉ	0,00	0
MULUNGU	18.709,01	1.667

OCARA	17.543,83	4.201
PACOTI	19.059,67	1.797
PALMÁCIA	17.499,12	1.765
REDENÇÃO	20.148,27	4.849
<b>08 - SERRA DA IBIAPABA</b>	<b>292.148,21</b>	<b>63.967</b>
CARNAUBAL	23.730,80	3.111
CROATÁ	21.418,41	3.324
GUARACIABA DO NORTE	26.438,34	7.619
IBIAPINA	24.061,05	4.140
IPU	34.728,01	6.168
SÃO BENEDITO	30.035,77	7.545
SERRA DA IBIAPABA	0,00	0
TIANGUÁ	60.552,80	14.627
UBAJARA	38.557,98	5.924
VIÇOSA DO CEARÁ	32.625,05	11.509
<b>09 - SERTÃO CENTRAL</b>	<b>344.078,37</b>	<b>60.163</b>
BANABUIÚ	16.894,93	3.250
CHORÓ	20.558,27	2.483
DEPUTADO IRAPUAN PINHEIRO	17.601,66	1.364
IBARETAMA	19.022,78	2.525
IBICUITINGA	19.349,69	2.514
MILHÃ	18.764,82	2.122
MOMBAÇA	22.523,96	6.723
PEDRA BRANCA	22.900,25	6.470
PIQUET CARNEIRO	16.703,63	2.170
QUIXADÁ	83.157,80	11.851
QUIXERAMOBIM	24.873,16	13.039
SENADOR POMPEU	46.902,50	3.156
SERTÃO CENTRAL	0,00	0
SOLONÓPOLE	14.824,92	2.496
<b>10 - SERTÃO DE CANINDÉ</b>	<b>165.555,93</b>	<b>34.790</b>
BOA VIAGEM	49.531,50	8.399
CANINDÉ	45.577,92	12.707
CARIDADE	16.969,06	3.304
ITATIRA	19.090,85	5.101
MADALENA	18.216,41	3.158
PARAMOTI	16.170,19	2.121
SERTÃO DE CANINDÉ	0,00	0
<b>11 - SERTÃO DE SOBRAL</b>	<b>442.839,83</b>	<b>78.991</b>
ALCÂNTARAS	21.428,34	2.112
CARIRÉ	21.762,05	2.969
COREAÚ	22.412,67	3.585
FORQUILHA	21.507,82	3.522
FREICHEIRINHA	21.370,46	2.829
GRAÇA	21.483,77	2.693
GROÁIRAS	20.754,94	1.764
MASSAPÉ	28.898,67	6.173
MERUOCA	21.098,69	2.867
MORAÚJO	22.105,69	1.594
MUCAMBO	20.846,82	2.479
PACUJÁ	20.693,19	1.098
PIRES FERREIRA	20.890,27	1.738
RERIUTABA	21.505,78	3.005



SANTANA DO ACARAÚ	26.031,17	5.156
SENADOR SÁ	21.632,24	1.489
SERTÃO DE SOBRAL	0,00	0
SOBRAL	67.045,79	30.866
VARJOTA	21.371,47	3.052
<b>12 - SERTÃO DOS CRATEÚS</b>	<b>350.371,52</b>	<b>56.861</b>
ARARENDÁ	21.458,26	2.125
CATUNDA	21.076,14	1.983
CRATEÚS	58.617,48	10.737
HIDROLÂNDIA	21.558,83	3.092
INDEPENDÊNCIA	25.136,70	3.513
IPAPORANGA	21.821,02	2.182
IPUEIRAS	26.196,50	7.096
MONSENHOR TABOSA	22.722,76	2.567
NOVA RUSSAS	24.866,84	4.390
NOVO ORIENTE	41.253,90	5.301
PORANGA	20.623,76	2.325
SANTA QUITÉRIA	19.699,42	6.946
SERTÃO DOS CRATEÚS	0,00	0
TAMBORIL	25.339,91	4.604
<b>13 - SERTÃO DOS INHAMUNS</b>	<b>129.151,21</b>	<b>21.623</b>
AIUABA	18.105,20	2.636
ARNEIROZ	16.057,30	1.434
PARAMBU	17.910,61	5.486
QUITERIANÓPOLIS	20.701,05	3.464
SERTÃO DOS INHAMUNS	0,00	0
TAUÁ	56.377,05	8.603
<b>14 - VALE DO JAGUARIBE</b>	<b>386.402,55</b>	<b>57.764</b>
ALTO SANTO	20.106,58	2.571
ERERÉ	16.143,84	1.188
IRACEMA	14.822,81	2.250
JAGUARETAMA	15.306,83	2.779
JAGUARIBARA	17.476,20	2.195
JAGUARIBE	53.589,78	5.953
LIMOEIRO DO NORTE	23.183,98	7.000
MORADA NOVA	25.121,81	8.774
PALHANO	18.505,93	1.509
PEREIRO	16.452,37	3.275
POTIRETAMA	17.113,20	1.098
QUIXERÉ	19.205,31	3.057
RUSSAS	91.602,20	11.309
SÃO JOÃO DO JAGUARIBE	18.066,70	937
TABULEIRO DO NORTE	19.705,01	3.869
VALE DO JAGUARIBE	0,00	0
<b>15 - ESTADO DO CEARÁ</b>	<b>0,00</b>	<b>0</b>
ESTADO DO CEARÁ	0,00	0
	<b>8.499.988,93</b>	<b>1.284.368</b>

**Secretaria :** 22000000 SECRETARIA DA EDUCAÇÃO

**Programa :** 008 ACESSO E APRENDIZAGEM DAS CRIANÇAS E JOVENS NA IDADE ADEQUADA

**Projeto :** *Projeto Nº06 - Programa Aprendizagem na Idade Certa - MAIS PAIC (MAPP1838)*

#### Objetivos

Realizar formação para gestores e profissionais dos Centros de Educação Infantil (Contratação de formadores, apoio logístico e impressão de material didático para formação de 1666 profissionais da rede pública municipal do Estado do Ceará), na perspectiva do desenvolvimento integral da criança, com foco no Educar e Cuidar de forma indissociável.

#### Indicadores

- ¿ Percentual de gestores capacitados;
- ¿ Percentual de professores capacitados;
- ¿ Percentual de técnicos capacitados

METAS FÍSICAS	
PREVISTA	EXECUTADA
¿ Oferecer formação para 712 (Setecentas e doze) participantes profissionais da Educação Infantil em 2018.	100%

#### Análise Qualitativa

No ano realizou-se:

- Revisão do material técnico-pedagógico;
- Impressão gráfica dos manuais;

Formação pela empresa contratada que realizou 120 hs aulas presenciais em 13 polos com um total de 18 turmas na modalidade presencial, foram utilizados auditórios e mídia de som e imagem bem como exposição dialogada dos temas, foi distribuído material impresso, bem como , houve logística de alimentação.Houve também 56 horas-aula à distância através de plataforma digital.

#### Público Alvo

712 (Setecentos e doze) profissionais da Educação Infantil lotados nos Centros de Educação Infantil dos municípios participantes do Prograr

MUNICÍPIOS ATENDIDOS		
Macro-Região / Município	Valor Empenhado	População Beneficiada
<b>01 - CARIRI</b>	<b>0,00</b>	<b>0</b>
ABAIARA	0,00	0
ALTANEIRA	0,00	0
ANTONINA DO NORTE	0,00	0
ARARIPE	0,00	0
ASSARÉ	0,00	0
AURORA	0,00	0
BARBALHA	0,00	0
BARRO	0,00	0
BREJO SANTO	0,00	0
CAMPOS SALES	0,00	0
CARIRI	0,00	0
CARIRIAÇU	0,00	0
CRATO	0,00	0
FARIAS BRITO	0,00	0

GRANJEIRO	0,00	0
JARDIM	0,00	0
JATI	0,00	0
JUAZEIRO DO NORTE	0,00	0
LAVRAS DA MANGABEIRA	0,00	0
MAURITI	0,00	0
MILAGRES	0,00	0
MISSÃO VELHA	0,00	0
NOVA OLINDA	0,00	0
PENAFORTE	0,00	0
PORTEIRAS	0,00	0
POTENGI	0,00	0
SALITRE	0,00	0
SANTANA DO CARIRI	0,00	0
TARRAFAS	0,00	0
VÁRZEA ALEGRE	0,00	0
<b>02 - CENTRO SUL</b>	<b>0,00</b>	<b>0</b>
ACOPIARA	0,00	0
BAIXIO	0,00	0
CARIÚS	0,00	0
CATARINA	0,00	0
CEDRO	0,00	0
CENTRO SUL	0,00	0
ICÓ	0,00	0
IGUATU	0,00	0
IPAUMIRIM	0,00	0
JUCÁS	0,00	0
ORÓS	0,00	0
QUIXELÔ	0,00	0
SABOEIRO	0,00	0
UMARI	0,00	0
<b>03 - GRANDE FORTALEZA</b>	<b>244.125,00</b>	<b>712</b>
AQUIRAZ	0,00	0
CASCAVEL	0,00	0
CAUCAIA	0,00	0
CHOROZINHO	0,00	0
EUSÉBIO	0,00	0
FORTALEZA	244.125,00	712
GRANDE FORTALEZA	0,00	0
GUAIÚBA	0,00	0
HORIZONTE	0,00	0
ITAITINGA	0,00	0
MARACANAÚ	0,00	0
MARANGUAPE	0,00	0
PACAJUS	0,00	0
PACATUBA	0,00	0
PARACURU	0,00	0
PARAIPABA	0,00	0
PINDORETAMA	0,00	0
SÃO GONÇALO DO AMARANTE	0,00	0
SÃO LUIZ DO CURU	0,00	0
TRAIRI	0,00	0
<b>04 - LITORAL LESTE</b>	<b>0,00</b>	<b>0</b>

ARACATI	0,00	0
BEBERIBE	0,00	0
FORTIM	0,00	0
ICAPUÍ	0,00	0
ITAIÇABA	0,00	0
JAGUARUANA	0,00	0
LITORAL LESTE	0,00	0
<b>05 - LITORAL NORTE</b>	<b>0,00</b>	<b>0</b>
ACARAÚ	0,00	0
BARROQUINHA	0,00	0
BELA CRUZ	0,00	0
CAMOCIM	0,00	0
CHAVAL	0,00	0
CRUZ	0,00	0
GRANJA	0,00	0
ITAREMA	0,00	0
JIOCA DE JERICOACOARA	0,00	0
LITORAL NORTE	0,00	0
MARCO	0,00	0
MARTINÓPOLE	0,00	0
MORRINHOS	0,00	0
URUOCA	0,00	0
<b>06 - LITORAL OESTE / VALE DO CURU</b>	<b>0,00</b>	<b>0</b>
AMONTADA	0,00	0
APUIARÉS	0,00	0
GENERAL SAMPAIO	0,00	0
IRAUÇUBA	0,00	0
ITAPAJÉ	0,00	0
ITAPIPOCA	0,00	0
LITORAL OESTE / VALE DO CURU	0,00	0
MIRAÍMA	0,00	0
PENTECOSTE	0,00	0
TEJUÇUOCA	0,00	0
TURURU	0,00	0
UMIRIM	0,00	0
URUBURETAMA	0,00	0
<b>07 - MACIÇO DO BATURITÉ</b>	<b>0,00</b>	<b>0</b>
ACARAPE	0,00	0
ARACOIABA	0,00	0
ARATUBA	0,00	0
BARREIRA	0,00	0
BATURITÉ	0,00	0
CAPISTRANO	0,00	0
GUARAMIRANGA	0,00	0
ITAPIÚNA	0,00	0
MACIÇO DO BATURITÉ	0,00	0
MULUNGU	0,00	0
OCARA	0,00	0
PACOTI	0,00	0
PALMÁCIA	0,00	0
REDENÇÃO	0,00	0
<b>08 - SERRA DA IBIAPABA</b>	<b>0,00</b>	<b>0</b>
CARNAUBAL	0,00	0

CROATÁ	0,00	0
GUARACIABA DO NORTE	0,00	0
IBIAPINA	0,00	0
IPU	0,00	0
SÃO BENEDITO	0,00	0
SERRA DA IBIAPABA	0,00	0
TIANGUÁ	0,00	0
UBAJARA	0,00	0
VIÇOSA DO CEARÁ	0,00	0
<b>09 - SERTÃO CENTRAL</b>	<b>0,00</b>	<b>0</b>
BANABUIÚ	0,00	0
CHORÓ	0,00	0
DEPUTADO IRAPUAN PINHEIRO	0,00	0
IBARETAMA	0,00	0
IBICUITINGA	0,00	0
MILHÃ	0,00	0
MOMBAÇA	0,00	0
PEDRA BRANCA	0,00	0
PIQUET CARNEIRO	0,00	0
QUIXADÁ	0,00	0
QUIXERAMOBIM	0,00	0
SENADOR POMPEU	0,00	0
SERTÃO CENTRAL	0,00	0
SOLONÓPOLE	0,00	0
<b>10 - SERTÃO DE CANINDÉ</b>	<b>0,00</b>	<b>0</b>
BOA VIAGEM	0,00	0
CANINDÉ	0,00	0
CARIDADE	0,00	0
ITATIRA	0,00	0
MADALENA	0,00	0
PARAMOTI	0,00	0
SERTÃO DE CANINDÉ	0,00	0
<b>11 - SERTÃO DE SOBRAL</b>	<b>0,00</b>	<b>0</b>
ALCÂNTARAS	0,00	0
CARIRÉ	0,00	0
COREAÚ	0,00	0
FORQUILHA	0,00	0
FREICHEIRINHA	0,00	0
GRAÇA	0,00	0
GROÁIRAS	0,00	0
MASSAPÉ	0,00	0
MERUOCA	0,00	0
MORAÚJO	0,00	0
MUCAMBO	0,00	0
PACUJÁ	0,00	0
PIRES FERREIRA	0,00	0
RERIUTABA	0,00	0
SANTANA DO ACARAÚ	0,00	0
SENADOR SÁ	0,00	0
SERTÃO DE SOBRAL	0,00	0
SOBRAL	0,00	0
VARJOTA	0,00	0
<b>12 - SERTÃO DOS CRATEÚS</b>	<b>0,00</b>	<b>0</b>

ARARENDÁ	0,00	0
CATUNDA	0,00	0
CRATEÚS	0,00	0
HIDROLÂNDIA	0,00	0
INDEPENDÊNCIA	0,00	0
IPAPORANGA	0,00	0
IPUEIRAS	0,00	0
MONSENHOR TABOSA	0,00	0
NOVA RUSSAS	0,00	0
NOVO ORIENTE	0,00	0
PORANGA	0,00	0
SANTA QUITÉRIA	0,00	0
SERTÃO DOS CRATEÚS	0,00	0
TAMBORIL	0,00	0
<b>13 - SERTÃO DOS INHAMUNS</b>	<b>0,00</b>	<b>0</b>
AIUABA	0,00	0
ARNEIROZ	0,00	0
PARAMBU	0,00	0
QUITERIANÓPOLIS	0,00	0
SERTÃO DOS INHAMUNS	0,00	0
TAUÁ	0,00	0
<b>14 - VALE DO JAGUARIBE</b>	<b>0,00</b>	<b>0</b>
ALTO SANTO	0,00	0
ERERÊ	0,00	0
IRACEMA	0,00	0
JAGUARETAMA	0,00	0
JAGUARIBARA	0,00	0
JAGUARIBE	0,00	0
LIMOEIRO DO NORTE	0,00	0
MORADA NOVA	0,00	0
PALHANO	0,00	0
PEREIRO	0,00	0
POTIRETAMA	0,00	0
QUIXERÉ	0,00	0
RUSSAS	0,00	0
SÃO JOÃO DO JAGUARIBE	0,00	0
TABULEIRO DO NORTE	0,00	0
VALE DO JAGUARIBE	0,00	0
<b>15 - ESTADO DO CEARÁ</b>	<b>0,00</b>	<b>0</b>
ESTADO DO CEARÁ	0,00	0
	<b>244.125,00</b>	<b>712</b>

**Secretaria :** 22000000 SECRETARIA DA EDUCAÇÃO

**Programa :** 008 ACESSO E APRENDIZAGEM DAS CRIANÇAS E JOVENS NA IDADE ADEQUADA

**Projeto :** *Projeto Nº 07 - Apoio Técnico e Pedagógico às ações do Programa de Apoio ao Desenvolvimento Infantil - PADIN (MAPP 1840)*

#### Objetivos

Apoiar e orientar as famílias para que possam estabelecer relações entre pais/cuidadores/crianças que propiciem oportunidades para favorecer o desenvolvimento integral da criança, visando à formação de sujeitos ativos, criativos e autônomos.

#### Indicadores

- No. de editais publicados
- No. de treinamentos realizados
- No. de bolsas concedidas
- Qtde. de kits de brinquedos e livros infantis adquiridos
- No. de bolsas concedidas aos ADIs e supervisores
- Indicador de execução financeira

METAS FÍSICAS	
PREVISTA	EXECUTADA
Realização de três momentos de Formação continuada.	0%
Conceder 461 bolsas de pesquisa e extensão tecnológica para os 412 ADI e 49 Supervisores do Programa de Apoio ao Desenvolvimento Infantil _ PADIN.	100%

#### Análise Qualitativa

- Adesão de 46 Municípios do Estado e de Fortaleza ao Programa de Apoio ao Desenvolvimento Infantil;
  - Seleção de 418 professores de educação infantil e/ou bolsistas da área para assumir a função de Agentes do Desenvolvimento Infantil - ADI;
  - Houve a realização das quatro etapas de formação que qualificou os ADI, supervisores e técnicos das SME/CREDE/SEDUC para o exercício das funções, porém, sem necessitar do recurso do FECOP, sendo utilizado outra fonte, esse recurso foi remanejado para as bolsas;
  - Atendimento à 4.125 famílias, dados levantados no início de 2018;
  - Pagamento de bolsas aos selecionados para o Programa, na ordem de R\$ 2.046.560,00 que garantiu o desenvolvimento de atividades de orientação às famílias e atividades lúdicas de interação com as crianças através das visitas domiciliares e dos encontros comunitários e coletivos;
  - Na meta "realização de três momentos de Formação continuada" foi utilizada um saldo financeiro de outra fonte para executar essa meta.

#### Público Alvo

Famílias com crianças de 0 a 3 anos e 11 meses cadastradas no Cadastro Único para Programas Sociais do Governo Federal (CADÚNICO)

MUNICÍPIOS ATENDIDOS		
Macro-Região / Município	Valor Empenhado	População Beneficiada
<b>01 - CARIRI</b>	<b>208.260,00</b>	<b>45</b>
ABAIARA	0,00	0
ALTANEIRA	0,00	0
ANTONINA DO NORTE	0,00	0
ARARIPE	0,00	0
ASSARÉ	0,00	0

AURORA	0,00	0
BARBALHA	0,00	0
BARRO	0,00	0
BREJO SANTO	0,00	0
CAMPOS SALES	0,00	0
CARIRI	0,00	0
CARIRIAÇU	0,00	0
CRATO	0,00	0
FARIAS BRITO	39.600,00	9
GRANJEIRO	0,00	0
JARDIM	0,00	0
JATI	0,00	0
JUAZEIRO DO NORTE	0,00	0
LAVRAS DA MANGABEIRA	0,00	0
MAURITI	0,00	0
MILAGRES	0,00	0
MISSÃO VELHA	0,00	0
NOVA OLINDA	0,00	0
PENAFORTE	0,00	0
PORTEIRAS	0,00	0
POTENGI	39.600,00	9
SALITRE	42.960,00	9
SANTANA DO CARIRI	43.140,00	9
TARRAFAS	42.960,00	9
VÁRZEA ALEGRE	0,00	0
<b>02 - CENTRO SUL</b>	<b>35.640,00</b>	<b>9</b>
ACOPIARA	0,00	0
BAIXIO	0,00	0
CARIÚS	35.640,00	9
CATARINA	0,00	0
CEDRO	0,00	0
CENTRO SUL	0,00	0
ICÓ	0,00	0
IGUATU	0,00	0
IPAUMIRIM	0,00	0
JUCÁS	0,00	0
ORÓS	0,00	0
QUIXELÔ	0,00	0
SABOEIRO	0,00	0
UMARI	0,00	0
<b>03 - GRANDE FORTALEZA</b>	<b>104.820,00</b>	<b>27</b>
AQUIRAZ	0,00	0
CASCAVEL	0,00	0
CAUCAIA	0,00	0
CHOROZINHO	0,00	0
EUSÉBIO	0,00	0
FORTALEZA	61.260,00	18
GRANDE FORTALEZA	0,00	0
GUAIÚBA	0,00	0
HORIZONTE	0,00	0
ITAITINGA	0,00	0
MARACANAÚ	0,00	0
MARANGUAPE	0,00	0



PACAJUS	0,00	0
PACATUBA	0,00	0
PARACURU	0,00	0
PARAIPABA	0,00	0
PINDORETAMA	0,00	0
SÃO GONÇALO DO AMARANTE	0,00	0
SÃO LUIZ DO CURU	0,00	0
TRAIRI	43.560,00	9
<b>04 - LITORAL LESTE</b>	<b>0,00</b>	<b>0</b>
ARACATI	0,00	0
BEBERIBE	0,00	0
FORTIM	0,00	0
ICAPUÍ	0,00	0
ITAIÇABA	0,00	0
JAGUARUANA	0,00	0
LITORAL LESTE	0,00	0
<b>05 - LITORAL NORTE</b>	<b>350.100,00</b>	<b>79</b>
ACARAÚ	0,00	0
BARROQUINHA	40.020,00	9
BELA CRUZ	35.640,00	9
CAMOCIM	0,00	0
CHAVAL	40.020,00	9
CRUZ	0,00	0
GRANJA	41.040,00	9
ITAREMA	68.460,00	16
JIOCA DE JERICOACOARA	0,00	0
LITORAL NORTE	0,00	0
MARCO	0,00	0
MARTINÓPOLE	41.460,00	9
MORRINHOS	39.480,00	9
URUOCA	43.980,00	9
<b>06 - LITORAL OESTE / VALE DO CURU</b>	<b>216.840,00</b>	<b>57</b>
AMONTADA	43.560,00	9
APUIARÉS	0,00	0
GENERAL SAMPAIO	420,00	9
IRAUÇUBA	43.140,00	9
ITAPAJÉ	0,00	0
ITAPIPOCA	0,00	0
LITORAL OESTE / VALE DO CURU	0,00	0
MIRAÍMA	43.560,00	9
PENTECOSTE	0,00	0
TEJUÇUOCA	31.680,00	9
TURURU	54.480,00	12
UMIRIM	0,00	0
URUBURETAMA	0,00	0
<b>07 - MACIÇO DO BATURITÉ</b>	<b>87.600,00</b>	<b>18</b>
ACARAPE	0,00	0
ARACOIABA	0,00	0
ARATUBA	0,00	0
BARREIRA	0,00	0
BATURITÉ	0,00	0
CAPISTRANO	43.800,00	9
GUARAMIRANGA	0,00	0

ITAPIÚNA	43.800,00	9
MACIÇO DO BATURITÉ	0,00	0
MULUNGU	0,00	0
OCARA	0,00	0
PACOTI	0,00	0
PALMÁCIA	0,00	0
REDENÇÃO	0,00	0
<b>08 - SERRA DA IBIAPABA</b>	<b>82.320,00</b>	<b>18</b>
CARNAUBAL	0,00	0
CROATÁ	40.620,00	9
GUARACIABA DO NORTE	0,00	0
IBIAPINA	0,00	0
IPU	0,00	0
SÃO BENEDITO	0,00	0
SERRA DA IBIAPABA	0,00	0
TIANGUÁ	0,00	0
UBAJARA	0,00	0
VIÇOSA DO CEARÁ	41.700,00	9
<b>09 - SERTÃO CENTRAL</b>	<b>154.620,00</b>	<b>27</b>
BANABUIÚ	0,00	0
CHORÓ	42.300,00	0
DEPUTADO IRAPUAN PINHEIRO	35.640,00	9
IBARETAMA	39.600,00	9
IBICUITINGA	37.080,00	9
MILHÃ	0,00	0
MOMBAÇA	0,00	0
PEDRA BRANCA	0,00	0
PIQUET CARNEIRO	0,00	0
QUIXADÁ	0,00	0
QUIXERAMOBIM	0,00	0
SENADOR POMPEU	0,00	0
SERTÃO CENTRAL	0,00	0
SOLONÓPOLE	0,00	0
<b>10 - SERTÃO DE CANINDÉ</b>	<b>126.480,00</b>	<b>28</b>
BOA VIAGEM	47.940,00	10
CANINDÉ	0,00	0
CARIDADE	0,00	0
ITATIRA	43.140,00	9
MADALENA	0,00	0
PARAMOTI	35.400,00	9
SERTÃO DE CANINDÉ	0,00	0
<b>11 - SERTÃO DE SOBRAL</b>	<b>323.640,00</b>	<b>72</b>
ALCÂNTARAS	0,00	0
CARIRÉ	0,00	0
COREAÚ	39.600,00	9
FORQUILHA	0,00	0
FREICHEIRINHA	0,00	0
GRAÇA	41.460,00	9
GROÁIRAS	0,00	0
MASSAPÉ	0,00	0
MERUOCA	0,00	0
MORAÚJO	39.780,00	9
MUCAMBO	43.560,00	9

PACUJÁ	0,00	0
PIRES FERREIRA	39.600,00	9
RERIUTABA	40.440,00	9
SANTANA DO ACARAÚ	40.200,00	9
SENADOR SÁ	39.000,00	9
SERTÃO DE SOBRAL	0,00	0
SOBRAL	0,00	0
VARJOTA	0,00	0
<b>12 - SERTÃO DOS CRATEÚS</b>	<b>268.140,00</b>	<b>61</b>
ARARENDÁ	39.360,00	9
CATUNDA	0,00	0
CRATEÚS	0,00	0
HIDROLÂNDIA	0,00	0
INDEPENDÊNCIA	0,00	0
IPAPORANGA	0,00	0
IPUEIRAS	42.300,00	10
MONSENHOR TABOSA	39.600,00	9
NOVA RUSSAS	0,00	0
NOVO ORIENTE	51.120,00	11
PORANGA	0,00	0
SANTA QUITÉRIA	39.600,00	9
SERTÃO DOS CRATEÚS	0,00	0
TAMBORIL	56.160,00	13
<b>13 - SERTÃO DOS INHAMUNS</b>	<b>52.800,00</b>	<b>11</b>
AIUABA	0,00	0
ARNEIROZ	0,00	0
PARAMBU	0,00	0
QUITERIANÓPOLIS	52.800,00	11
SERTÃO DOS INHAMUNS	0,00	0
TAUÁ	0,00	0
<b>14 - VALE DO JAGUARIBE</b>	<b>35.400,00</b>	<b>9</b>
ALTO SANTO	0,00	0
ERERÉ	0,00	0
IRACEMA	0,00	0
JAGUARETAMA	0,00	0
JAGUARIBARA	0,00	0
JAGUARIBE	0,00	0
LIMOEIRO DO NORTE	0,00	0
MORADA NOVA	0,00	0
PALHANO	0,00	0
PEREIRO	35.400,00	9
POTIRETAMA	0,00	0
QUIXERÉ	0,00	0
RUSSAS	0,00	0
SÃO JOÃO DO JAGUARIBE	0,00	0
TABULEIRO DO NORTE	0,00	0
VALE DO JAGUARIBE	0,00	0
<b>15 - ESTADO DO CEARÁ</b>	<b>0,00</b>	<b>0</b>
ESTADO DO CEARÁ	0,00	0
	<b>2.046.660,00</b>	<b>461</b>

**Secretaria :** 22000000 SECRETARIA DA EDUCAÇÃO

**Programa :** 020 ENSINO INTEGRADO À EDUCAÇÃO PROFISSIONAL

**Projeto :**

**Projeto 08 - Aquisição de Fardamento Escolar Visando atender aos alunos das Escolas Estaduais de Educação Profissional - EEEP ( MAPP 1845)**

#### Objetivos

Aquisição de fardamento escolar adequado para todos os alunos matriculados nas 119(cento e dezenove) Escolas Estaduais de Educação Profissional- EEEP, localizadas nos municípios das Coordenadorias Regionais de Desenvolvimento da Educação e CREDE e Superintendência das Escolas de Fortaleza e SEFOR.

#### Indicadores

% educandos qualificados nas EEEP com aulas do eixo profissional;

% gestores e equipe com formação em desenvolvimento curricular;

% educandos habilitados para inserção no mundo do trabalho.

METAS FÍSICAS	
PREVISTA	EXECUTADA
Subsidiar a aquisição de fardamento escolar para atender 35.325 alunos das Escolas Estaduais de Educação Profissional EEEP.	85%

#### Análise Qualitativa

Iniciamos no segundo semestre de 2018 as atividades preparatórias para aquisição do fardamento escolar: Elaboração do Termo de referência; Realização de pregão eletrônico; Elaboração de contrato junto a empresa vencedora do Pregão Eletrônico. Posteriormente foi iniciada a entrega no mês de Agosto e concluímos a entrega em Dezembro.

#### Público Alvo

Alunos do Ensino Médio das Escolas Estaduais de Educação Profissional - EEEP.

MUNICÍPIOS ATENDIDOS		
Macro-Região / Município	Valor Empenhado	População Beneficiada
<b>01 - CARIRI</b>	<b>189.858,33</b>	<b>5.589</b>
ABAIARA	0,00	0
ALTANEIRA	0,00	0
ANTONINA DO NORTE	0,00	0
ARARIPE	9.171,90	270
ASSARÉ	10.904,37	321
AURORA	11.040,25	325
BARBALHA	8.662,35	255
BARRO	7.915,01	233
BREJO SANTO	11.821,56	348
CAMPOS SALES	8.764,26	258
CARIRI	0,00	0
CARIRIAÇU	6.114,60	180
CRATO	20.042,30	590
FARIAS BRITO	0,00	0
GRANJEIRO	0,00	0

JARDIM	11.108,19	327
JATI	0,00	0
JUAZEIRO DO NORTE	30.912,70	910
LAVRAS DA MANGABEIRA	7.303,55	215
MAURITI	11.244,07	331
MILAGRES	11.821,56	348
MISSÃO VELHA	0,00	0
NOVA OLINDA	11.753,62	346
PENAFORTE	0,00	0
PORTEIRAS	0,00	0
POTENGI	0,00	0
SALITRE	0,00	0
SANTANA DO CARIRI	0,00	0
TARRAFAS	0,00	0
VÁRZEA ALEGRE	11.278,04	332
<b>02 - CENTRO SUL</b>	<b>0,00</b>	<b>0</b>
ACOPIARA	0,00	0
BAIXIO	0,00	0
CARIÚS	0,00	0
CATARINA	0,00	0
CEDRO	0,00	0
CENTRO SUL	0,00	0
ICÓ	0,00	0
IGUATU	0,00	0
IPAUMIRIM	0,00	0
JUCÁS	0,00	0
ORÓS	0,00	0
QUIXELÔ	0,00	0
SABOEIRO	0,00	0
UMARI	0,00	0
<b>03 - GRANDE FORTALEZA</b>	<b>395.614,62</b>	<b>11.646</b>
AQUIRAZ	11.719,65	345
CASCAVEL	11.889,50	350
CAUCAIA	19.532,75	575
CHOROZINHO	0,00	0
EUSÉBIO	11.481,86	338
FORTALEZA	204.261,61	6.013
GRANDE FORTALEZA	0,00	0
GUAIÚBA	9.817,33	289
HORIZONTE	11.991,41	353
ITAITINGA	11.278,04	332
MARACANAÚ	19.838,48	584
MARANGUAPE	12.670,81	373
PACAJUS	8.900,14	262
PACATUBA	19.872,45	585
PARACURU	11.855,53	349
PARAIPABA	8.764,26	258
PINDORETAMA	0,00	0
SÃO GONÇALO DO AMARANTE	10.191,00	300
SÃO LUIZ DO CURU	0,00	0
TRAIRI	11.549,80	340
<b>04 - LITORAL LESTE</b>	<b>20.619,79</b>	<b>607</b>
ARACATI	8.662,35	255

BEBERIBE	11.957,44	352
FORTIM	0,00	0
ICAPUÍ	0,00	0
ITAIÇABA	0,00	0
JAGUARUANA	0,00	0
LITORAL LESTE	0,00	0
<b>05 - LITORAL NORTE</b>	<b>6.963,85</b>	<b>205</b>
ACARAÚ	0,00	0
BARROQUINHA	0,00	0
BELA CRUZ	0,00	0
CAMOCIM	0,00	0
CHAVAL	0,00	0
CRUZ	0,00	0
GRANJA	0,00	0
ITAREMA	6.963,85	205
JIJOCA DE JERICOACOARA	0,00	0
LITORAL NORTE	0,00	0
MARCO	0,00	0
MARTINÓPOLE	0,00	0
MORRINHOS	0,00	0
URUOCA	0,00	0
<b>06 - LITORAL OESTE / VALE DO CURU</b>	<b>0,00</b>	<b>0</b>
AMONTADA	0,00	0
APUIARÉS	0,00	0
GENERAL SAMPAIO	0,00	0
IRAUÇUBA	0,00	0
ITAPAJÉ	0,00	0
ITAPIPOCA	0,00	0
LITORAL OESTE / VALE DO CURU	0,00	0
MIRAÍMA	0,00	0
PENTECOSTE	0,00	0
TEJUÇUOCA	0,00	0
TURURU	0,00	0
UMIRIM	0,00	0
URUBURETAMA	0,00	0
<b>07 - MACIÇO DO BATURITÉ</b>	<b>35.057,04</b>	<b>1.032</b>
ACARAPE	0,00	0
ARACOIABA	11.889,50	350
ARATUBA	0,00	0
BARREIRA	0,00	0
BATURITÉ	1.936,29	57
CAPISTRANO	0,00	0
GUARAMIRANGA	0,00	0
ITAPIÚNA	0,00	0
MACIÇO DO BATURITÉ	0,00	0
MULUNGU	0,00	0
OCARA	6.114,60	180
PACOTI	0,00	0
PALMÁCIA	6.114,60	180
REDENÇÃO	9.002,05	265
<b>08 - SERRA DA IBIAPABA</b>	<b>59.481,47</b>	<b>1.751</b>
CARNAUBAL	0,00	0
CROATÁ	0,00	0

GUARACIABA DO NORTE	11.345,98	334
IBIAPINA	0,00	0
IPU	10.972,31	323
SÃO BENEDITO	5.639,02	166
SERRA DA IBIAPABA	0,00	0
TIANGUÁ	12.195,23	359
UBAJARA	8.322,65	245
VIÇOSA DO CEARÁ	11.006,28	324
<b>09 - SERTÃO CENTRAL</b>	<b>51.260,73</b>	<b>1.509</b>
BANABUIÚ	0,00	0
CHORÓ	0,00	0
DEPUTADO IRAPUAN PINHEIRO	0,00	0
IBARETAMA	0,00	0
IBICUITINGA	0,00	0
MILHÃ	0,00	0
MOMBAÇA	8.084,86	238
PEDRA BRANCA	11.651,71	343
PIQUET CARNEIRO	0,00	0
QUIXADÁ	11.040,25	325
QUIXERAMOBIM	12.025,38	354
SENADOR POMPEU	8.458,53	249
SERTÃO CENTRAL	0,00	0
SOLONÓPOLE	0,00	0
<b>10 - SERTÃO DE CANINDÉ</b>	<b>30.844,76</b>	<b>908</b>
BOA VIAGEM	11.583,77	341
CANINDÉ	10.224,97	301
CARIDADE	9.036,02	266
ITATIRA	0,00	0
MADALENA	0,00	0
PARAMOTI	0,00	0
SERTÃO DE CANINDÉ	0,00	0
<b>11 - SERTÃO DE SOBRAL</b>	<b>83.328,41</b>	<b>2.453</b>
ALCÂNTARAS	0,00	0
CARIRÉ	9.443,66	278
COREAÚ	0,00	0
FORQUILHA	6.114,60	180
FREICHEIRINHA	0,00	0
GRAÇA	0,00	0
GROÁIRAS	0,00	0
MASSAPÉ	11.040,25	325
MERUOCA	0,00	0
MORAÚJO	0,00	0
MUCAMBO	0,00	0
PACUJÁ	11.176,13	329
PIRES FERREIRA	0,00	0
RERIUTABA	6.692,09	197
SANTANA DO ACARAÚ	11.176,13	329
SENADOR SÁ	0,00	0
SERTÃO DE SOBRAL	0,00	0
SOBRAL	27.685,55	815
VARJOTA	0,00	0
<b>12 - SERTÃO DOS CRATEÚS</b>	<b>89.612,86</b>	<b>2.637</b>
ARARENDÁ	0,00	0

CATUNDA	0,00	0
CRATEÚS	11.685,68	343
HIDROLÂNDIA	10.768,49	317
INDEPENDÊNCIA	11.210,10	330
IPAPORANGA	0,00	0
IPUEIRAS	10.428,79	307
MONSENHOR TABOSA	0,00	0
NOVA RUSSAS	10.496,73	309
NOVO ORIENTE	11.583,77	341
PORANGA	0,00	0
SANTA QUITÉRIA	11.617,74	342
SERTÃO DOS CRATEÚS	0,00	0
TAMBORIL	11.821,56	348
<b>13 - SERTÃO DOS INHAMUNS</b>	<b>0,00</b>	<b>0</b>
AIUABA	0,00	0
ARNEIROZ	0,00	0
PARAMBU	0,00	0
QUITERIANÓPOLIS	0,00	0
SERTÃO DOS INHAMUNS	0,00	0
TAUÁ	0,00	0
<b>14 - VALE DO JAGUARIBE</b>	<b>49.935,90</b>	<b>1.470</b>
ALTO SANTO	0,00	0
ERERÊ	0,00	0
IRACEMA	0,00	0
JAGUARETAMA	0,00	0
JAGUARIBARA	0,00	0
JAGUARIBE	7.677,22	226
LIMOEIRO DO NORTE	0,00	0
MORADA NOVA	11.312,01	333
PALHANO	0,00	0
PEREIRO	11.210,10	330
POTIRETAMA	0,00	0
QUIXERÉ	0,00	0
RUSSAS	10.055,12	296
SÃO JOÃO DO JAGUARIBE	0,00	0
TABULEIRO DO NORTE	9.681,45	285
VALE DO JAGUARIBE	0,00	0
<b>15 - ESTADO DO CEARÁ</b>	<b>0,00</b>	<b>0</b>
ESTADO DO CEARÁ	0,00	0
	<b>1.012.577,76</b>	<b>29.807</b>



**Secretaria :** 22000000 SECRETARIA DA EDUCAÇÃO

**Programa :** 023 GESTÃO E DESENVOLVIMENTO DA EDUCAÇÃO BÁSICA

**Projeto :** *Projeto nº 09 - Programa Avance - Bolsa Universitário (MAPP 1873).*

#### Objetivos

Ajudar, através de auxílio financeiro, a melhorar as condições de acesso à universidade dos estudantes egressos do Ensino Médio em escolas públicas estaduais.

#### Indicadores

% de beneficiários que se mantiveram matriculados e frequentando a IES.

METAS FÍSICAS	
PREVISTA	EXECUTADA
Conceder 973 (novecentos e setenta e três) bolsas, no ano de 2018 visando atender 973 (novecentos e setenta e três) estudantes, em situação de vulnerabilidade econômica, selecionados no ano de 2017.	100%.
Permanência de 100% dos alunos no Ensino Superior no período em que é bolsista.	100%.

#### Análise Qualitativa

Foi publicado, no Diário Oficial do Estado de Nº 157, em 21 de agosto de 2017, P. 27, o Edital de nº 013/2017, para divulgar e estabelecer as normas específicas para a abertura de inscrições e a realização de processo seletivo destinado à concessão de 1.000 (um mil) bolsas do Programa Avance \_Bolsa Universitário para o ano de 2017. Do total de inscritos, 748 candidatos estavam aptos a serem bolsistas.

Foi publicado novo Edital, de Nº 019/2017, conforme DOE e de Nº 202, de 27 de outubro de 2017 para a concessão de 252 bolsas. Foram concedidas 973 bolsas no ano de 2017. Desse modo os estudantes ficaram na condição de bolsista de outubro de 2017 a abril de 2018.

Como dificuldade observou-se que o período do lançamento dos Editais, final do semestre de 2017, considerando que a LEI N º16.317, que instituiu o Programa Avance, só foi publicada em agosto de 2017.

Vale salientar que, no ano de 2018 não foram selecionados novos bolsistas, considerando que, em maio de 2018 a Procuradoria Regional Eleitoral do Ceará expediu ofício à Secretaria da Educação recomendando a suspensão, imediata, do Programa Avance, Bolsa Universitária por considerar a ausência de previsão orçamentária específica para implementar o Programa nas Leis Orçamentárias Anuais de 2017 e 2018, fato esse que não prejudicou a deliberação dos recursos correspondentes aos bolsistas selecionados em 2017, uma vez que o desembolso do recurso ocorreu até abril de 2018, conforme cronograma previsto no projeto.

#### Público Alvo

Alunos, matriculados em uma Instituição de Ensino Superior, egressos do Ensino Médio da rede pública estadual.

MUNICÍPIOS ATENDIDOS		
Macro-Região / Município	Valor Empenhado	População Beneficiada
<b>01 - CARIRI</b>	<b>261.423,00</b>	<b>93</b>
ABAIARA	0,00	0
ALTANEIRA	0,00	0
ANTONINA DO NORTE	5.622,00	2
ARARIPE	2.811,00	1
ASSARÉ	5.622,00	2

AURORA	8.433,00	3
BARBALHA	8.433,00	3
BARRO	0,00	0
BREJO SANTO	8.433,00	3
CAMPOS SALES	0,00	0
CARIRI	0,00	0
CARIRIAÇU	11.244,00	4
CRATO	22.488,00	8
FARIAS BRITO	11.244,00	4
GRANJEIRO	0,00	0
JARDIM	16.866,00	6
JATI	2.811,00	1
JUAZEIRO DO NORTE	64.653,00	23
LAVRAS DA MANGABEIRA	5.622,00	2
MAURITI	19.677,00	7
MILAGRES	25.299,00	9
MISSÃO VELHA	2.811,00	1
NOVA OLINDA	8.433,00	3
PENAFORTE	2.811,00	1
PORTEIRAS	2.811,00	1
POTENGI	0,00	0
SALITRE	0,00	0
SANTANA DO CARIRI	2.811,00	1
TARRAFAS	5.622,00	2
VÁRZEA ALEGRE	16.866,00	6
<b>02 - CENTRO SUL</b>	<b>87.141,00</b>	<b>31</b>
ACOPIARA	11.244,00	4
BAIXIO	0,00	0
CARIÚS	2.811,00	1
CATARINA	0,00	0
CEDRO	2.811,00	1
CENTRO SUL	0,00	0
ICÓ	25.299,00	9
IGUATU	25.299,00	9
IPAUMIRIM	0,00	0
JUCÁS	14.055,00	5
ORÓS	0,00	0
QUIXELÔ	2.811,00	1
SABOEIRO	2.811,00	1
UMARI	0,00	0
<b>03 - GRANDE FORTALEZA</b>	<b>1.843.079,00</b>	<b>515</b>
AQUIRAZ	11.244,00	4
CASCAVEL	11.244,00	4
CAUCAIA	50.598,00	18
CHOROZINHO	0,00	0
EUSÉBIO	16.866,00	6
FORTALEZA	1.578.845,00	421
GRANDE FORTALEZA	0,00	0
GUAIÚBA	11.244,00	4
HORIZONTE	28.110,00	10
ITAITINGA	5.622,00	2
MARACANAÚ	42.165,00	15
MARANGUAPE	19.677,00	7

PACAJUS	19.677,00	7
PACATUBA	22.488,00	8
PARACURU	5.622,00	2
PARAIPABA	8.433,00	3
PINDORETAMA	0,00	0
SÃO GONÇALO DO AMARANTE	11.244,00	4
SÃO LUIZ DO CURU	0,00	0
TRAIRI	0,00	0
<b>04 - LITORAL LESTE</b>	<b>64.653,00</b>	<b>23</b>
ARACATI	11.244,00	4
BEBERIBE	22.488,00	8
FORTIM	0,00	0
ICAPUÍ	0,00	0
ITAIÇABA	5.622,00	2
JAGUARUANA	25.299,00	9
LITORAL LESTE	0,00	0
<b>05 - LITORAL NORTE</b>	<b>70.275,00</b>	<b>25</b>
ACARAÚ	11.244,00	4
BARROQUINHA	2.811,00	1
BELA CRUZ	8.433,00	3
CAMOCIM	22.488,00	8
CHAVAL	0,00	0
CRUZ	0,00	0
GRANJA	8.433,00	3
ITAREMA	5.622,00	2
JIOCA DE JERICOACOARA	0,00	0
LITORAL NORTE	0,00	0
MARCO	0,00	0
MARTINÓPOLE	5.622,00	2
MORRINHOS	0,00	0
URUOCA	5.622,00	2
<b>06 - LITORAL OESTE / VALE DO CURU</b>	<b>154.605,00</b>	<b>55</b>
AMONTADA	14.055,00	5
APUIARÉS	0,00	0
GENERAL SAMPAIO	0,00	0
IRAUÇUBA	2.811,00	1
ITAPAJÉ	59.031,00	21
ITAPIOCA	50.598,00	18
LITORAL OESTE / VALE DO CURU	0,00	0
MIRAÍMA	0,00	0
PENTECOSTE	5.622,00	2
TEJUÇUOCA	11.244,00	4
TURURU	2.811,00	1
UMIRIM	2.811,00	1
URUBURETAMA	5.622,00	2
<b>07 - MACIÇO DO BATURITÉ</b>	<b>47.787,00</b>	<b>17</b>
ACARAPE	0,00	0
ARACOIABA	5.622,00	2
ARATUBA	2.811,00	1
BARREIRA	2.811,00	1
BATURITÉ	8.433,00	3
CAPISTRANO	0,00	0
GUARAMIRANGA	0,00	0

ITAPIÚNA	8.433,00	3
MACIÇO DO BATURITÉ	0,00	0
MULUNGU	0,00	0
OCARA	0,00	0
PACOTI	8.433,00	3
PALMÁCIA	2.811,00	1
REDENÇÃO	8.433,00	3
<b>08 - SERRA DA IBIAPABA</b>	<b>112.440,00</b>	<b>40</b>
CARNAUBAL	0,00	0
CROATÁ	11.244,00	4
GUARACIABA DO NORTE	16.866,00	6
IBIAPINA	0,00	0
IPU	11.244,00	4
SÃO BENEDITO	11.244,00	4
SERRA DA IBIAPABA	0,00	0
TIANGUÁ	36.543,00	13
UBAJARA	5.622,00	2
VIÇOSA DO CEARÁ	19.677,00	7
<b>09 - SERTÃO CENTRAL</b>	<b>78.704,00</b>	<b>28</b>
BANABUIÚ	11.244,00	4
CHORÓ	0,00	0
DEPUTADO IRAPUAN PINHEIRO	8.433,00	3
IBARETAMA	0,00	0
IBICUITINGA	2.811,00	1
MILHÃ	2.811,00	1
MOMBAÇA	8.433,00	3
PEDRA BRANCA	16.862,00	6
PIQUET CARNEIRO	0,00	0
QUIXADÁ	14.055,00	5
QUIXERAMOBIM	8.433,00	3
SENADOR POMPEU	2.811,00	1
SERTÃO CENTRAL	0,00	0
SOLONÓPOLE	2.811,00	1
<b>10 - SERTÃO DE CANINDÉ</b>	<b>64.653,00</b>	<b>23</b>
BOA VIAGEM	8.433,00	3
CANINDÉ	36.543,00	13
CARIDADE	8.433,00	3
ITATIRA	5.622,00	2
MADALENA	5.622,00	2
PARAMOTI	0,00	0
SERTÃO DE CANINDÉ	0,00	0
<b>11 - SERTÃO DE SOBRAL</b>	<b>95.574,00</b>	<b>34</b>
ALCÂNTARAS	0,00	0
CARIRÉ	8.433,00	3
COREAÚ	14.055,00	5
FORQUILHA	5.622,00	2
FREICHEIRINHA	0,00	0
GRAÇA	0,00	0
GROÁIRAS	0,00	0
MASSAPÊ	11.244,00	4
MERUOCA	2.811,00	1
MORAÚJO	0,00	0
MUCAMBO	0,00	0

PACUJÁ	2.811,00	1
PIRES FERREIRA	0,00	0
RERIUTABA	8.433,00	3
SANTANA DO ACARAÚ	5.622,00	2
SENADOR SÁ	0,00	0
SERTÃO DE SOBRAL	0,00	0
SOBRAL	33.732,00	12
VARJOTA	2.811,00	1
<b>12 - SERTÃO DOS CRATEÚS</b>	<b>75.897,00</b>	<b>27</b>
ARARENDÁ	2.811,00	1
CATUNDA	0,00	0
CRATEÚS	22.488,00	8
HIDROLÂNDIA	5.622,00	2
INDEPENDÊNCIA	8.433,00	3
IPAPORANGA	0,00	0
IPUEIRAS	0,00	0
MONSENHOR TABOSA	2.811,00	1
NOVA RUSSAS	2.811,00	1
NOVO ORIENTE	25.299,00	9
PORANGA	0,00	0
SANTA QUITÉRIA	5.622,00	2
SERTÃO DOS CRATEÚS	0,00	0
TAMBORIL	0,00	0
<b>13 - SERTÃO DOS INHAMUNS</b>	<b>11.244,00</b>	<b>4</b>
AIUABA	0,00	0
ARNEIROZ	0,00	0
PARAMBU	0,00	0
QUITERIANÓPOLIS	0,00	0
SERTÃO DOS INHAMUNS	0,00	0
TAUÁ	11.244,00	4
<b>14 - VALE DO JAGUARIBE</b>	<b>163.038,00</b>	<b>58</b>
ALTO SANTO	0,00	0
ERERÉ	0,00	0
IRACEMA	8.433,00	3
JAGUARETAMA	0,00	0
JAGUARIBARA	0,00	0
JAGUARIBE	16.866,00	6
LIMOEIRO DO NORTE	14.055,00	5
MORADA NOVA	59.031,00	21
PALHANO	0,00	0
PEREIRO	5.622,00	2
POTIRETAMA	0,00	0
QUIXERÉ	0,00	0
RUSSAS	28.110,00	10
SÃO JOÃO DO JAGUARIBE	0,00	0
TABULEIRO DO NORTE	30.921,00	11
VALE DO JAGUARIBE	0,00	0
<b>15 - ESTADO DO CEARÁ</b>	<b>0,00</b>	<b>0</b>
ESTADO DO CEARÁ	0,00	0
	<b>3.130.513,00</b>	<b>973</b>

**Secretaria :** 22000000 SECRETARIA DA EDUCAÇÃO

**Programa :** 023 GESTÃO E DESENVOLVIMENTO DA EDUCAÇÃO BÁSICA

**Projeto :** **PROJETO 10 - Programa A minha Escola é da Comunidade (MAPP 2021)**

#### Objetivos

Incentivar a escola a uma mudança de atitude, especialmente, na sua relação com a família dos estudantes e com a comunidade na qual está inserida.

#### Indicadores

100% de escolas atendidas com recursos financeiros;

100% de escolas executando o projeto.

METAS FÍSICAS	
PREVISTA	EXECUTADA
Atender 100% das escolas com recursos financeiros para o desenvolvimento e execução das ações do Projeto A Minha Escola é da Comunidade no ano de 2018.	100%

#### Análise Qualitativa

O Projeto A Minha Escola é da Comunidade foi realizado:

Pelas escolas, cujos planos Escolares foram selecionados por meio do Edital Nº 018/201, com ênfase na promoção da participação da comunidade na escola;

Pelas escolas que apresentaram proposta de desenvolvimento do Projeto *¿Artista, Presente!*;

Pelas Escolas Prioritárias com oferta de ensino médio em tempo integral (EEMTIs).

Alguns elementos-chave foram mobilizados para o desenvolvimento do Projeto A Minha Escola é da Comunidade, tais como:

- ¿ A promoção do voluntariado, que afinizaram as relações escola e entorno social;
- ¿ O fortalecimento do vínculo escola-família a partir da ação do Projeto Professor Diretor de Turma como mecanismo integrador entre essas esferas;
- ¿ O grêmio estudantil, representação legítima dos estudantes na escola;
- ¿ O conselho escolar, órgão que congrega representações de todos os membros da comunidade escolar, cuja representatividade imprime valores verdadeiramente republicanos às decisões tomadas no âmbito da escola, dentre outros incontáveis elementos que podem vieram variar de acordo com o contexto escolar.

O monitoramento das ações do Projeto A Minha Escola é da Comunidade, ocorreu por meio de:

- ¿ Visitas mensais e/ou quinzenais, realizadas às escolas, pelo Superintendente de cada CREDE e SEFOR;
- ¿ Monitoramento dos dados das escolas através do Sistema de Gestão Escolar da SEDUC;
- ¿ Encontros de alinhamento com equipe das Regionais;
- ¿ Encontros de Monitoramento Físico com gestores escolares;
- ¿ Análise do alcance das metas.

Desse modo foi possível avaliar a execução e o sucesso do Projeto A Minha Escola é da Comunidade em 100% das escolas selecionadas onde foram beneficiados 56.349 estudantes.

#### Público Alvo

Serão atendidas 329 escolas públicas da rede estadual

**MUNICÍPIOS ATENDIDOS**

<b>Macro-Região / Município</b>	<b>Valor Empenhado</b>	<b>População Beneficiada</b>
<b>01 - CARIRI</b>	<b>860.431,90</b>	<b>11.620</b>
ABAIARA	21.373,88	169
ALTANEIRA	19.491,95	146
ANTONINA DO NORTE	0,00	0
ARARIPE	32.575,35	357
ASSARÉ	40.639,10	357
AURORA	34.185,58	149
BARBALHA	19.498,31	476
BARRO	59.797,30	532
BREJO SANTO	45.143,58	662
CAMPOS SALES	10.079,00	147
CARIRI	0,00	0
CARIRIAÇU	39.831,50	311
CRATO	103.772,93	1.977
FARIAS BRITO	21.214,25	148
GRANJEIRO	0,00	0
JARDIM	24.789,20	212
JATI	0,00	0
JUAZEIRO DO NORTE	164.518,06	1.760
LAVRAS DA MANGABEIRA	31.610,73	661
MAURITI	33.151,95	499
MILAGRES	20.510,20	203
MISSÃO VELHA	13.000,00	1.650
NOVA OLINDA	19.896,25	166
PENAFORTE	8.360,20	172
PORTEIRAS	20.621,10	167
POTENGI	20.968,20	145
SALITRE	0,00	0
SANTANA DO CARIRI	22.760,74	168
TARRAFAS	17.952,70	247
VÁRZEA ALEGRE	14.689,84	139
<b>02 - CENTRO SUL</b>	<b>191.705,97</b>	<b>3.264</b>
ACOPIARA	24.951,43	238
BAIXIO	15.703,80	140
CARIÚS	21.121,70	138
CATARINA	0,00	0
CEDRO	14.134,80	269
CENTRO SUL	0,00	0
ICÓ	33.808,75	443
IGUATU	41.054,19	1.556
IPAUMIRIM	4.552,90	141
JUCÁS	17.034,70	221
ORÓS	0,00	0
QUIXELÔ	0,00	0
SABOEIRO	19.343,70	118
UMARI	0,00	0
<b>03 - GRANDE FORTALEZA</b>	<b>2.379.172,81</b>	<b>22.248</b>
AQUIRAZ	68.062,21	1.008
CASCAVEL	57.507,31	599
CAUCAIA	236.688,46	2.284
CHOROZINHO	21.866,69	223

EUSÉBIO	32.248,00	113
FORTALEZA	1.485.765,45	13.120
GRANDE FORTALEZA	0,00	0
GUAIÚBA	10.972,40	196
HORIZONTE	30.989,96	105
ITAITINGA	33.991,05	307
MARACANAÚ	224.075,91	2.186
MARANGUAPE	25.776,00	774
PACAJUS	0,00	0
PACATUBA	29.351,00	707
PARACURU	0,00	0
PARAIPABA	13.016,00	26
PINDORETAMA	0,00	0
SÃO GONÇALO DO AMARANTE	58.560,34	297
SÃO LUIZ DO CURU	0,00	0
TRAIRI	50.302,03	303
<b>04 - LITORAL LESTE</b>	<b>57.517,65</b>	<b>462</b>
ARACATI	0,00	0
BEBERIBE	33.994,68	217
FORTIM	4.679,89	122
ICAPUÍ	0,00	0
ITAIÇABA	0,00	0
JAGUARUANA	18.843,08	123
LITORAL LESTE	0,00	0
<b>05 - LITORAL NORTE</b>	<b>292.089,15</b>	<b>3.229</b>
ACARAÚ	101.062,01	1.012
BARROQUINHA	0,00	0
BELA CRUZ	33,53	20
CAMOCIM	49.277,57	540
CHAVAL	15.525,97	200
CRUZ	22.505,78	30
GRANJA	8.203,00	202
ITAREMA	51.848,39	753
JIJOCA DE JERICOACOARA	0,00	0
LITORAL NORTE	0,00	0
MARCO	33.102,90	229
MARTINÓPOLE	10.530,00	243
MORRINHOS	0,00	0
URUOCA	0,00	0
<b>06 - LITORAL OESTE / VALE DO CURU</b>	<b>163.710,03</b>	<b>1.421</b>
AMONTADA	44.135,39	45
APIARÉS	0,00	0
GENERAL SAMPAIO	15.496,47	30
IRAUÇUBA	7.702,43	259
ITAPAJÉ	22.105,41	259
ITAPIPOCA	43.604,00	520
LITORAL OESTE / VALE DO CURU	0,00	0
MIRAÍMA	19.592,63	10
PENTECOSTE	11.073,70	298
TEJUÇUOCA	0,00	0
TURURU	0,00	0
UMIRIM	0,00	0
URUBURETAMA	0,00	0



<b>07 - MACIÇO DO BATURITÉ</b>	<b>216.474,53</b>	<b>863</b>
ACARAPE	3.200,00	268
ARACOIABA	22.495,25	36
ARATUBA	36.275,98	227
BARREIRA	12.908,00	44
BATURITÉ	25.252,06	38
CAPISTRANO	10.060,22	39
GUARAMIRANGA	17.858,34	40
ITAPIÚNA	0,00	0
MACIÇO DO BATURITÉ	0,00	0
MULUNGU	15.847,05	41
OCARA	38.948,63	45
PACOTI	21.236,40	42
PALMÁCIA	0,00	0
REDENÇÃO	12.392,60	43
<b>08 - SERRA DA IBIAPABA</b>	<b>168.027,00</b>	<b>1.907</b>
CARNAUBAL	232,70	263
CROATÁ	42.288,04	437
GUARACIABA DO NORTE	11.970,04	327
IBIAPINA	0,00	0
IPU	0,00	0
SÃO BENEDITO	0,00	0
SERRA DA IBIAPABA	0,00	0
TIANGUÁ	85.691,23	658
UBAJARA	8.145,18	6
VIÇOSA DO CEARÁ	19.699,81	216
<b>09 - SERTÃO CENTRAL</b>	<b>253.635,72</b>	<b>2.259</b>
BANABUIÚ	0,00	0
CHORÓ	10.973,75	112
DEPUTADO IRAPUAN PINHEIRO	0,00	0
IBARETAMA	21.116,19	113
IBICUITINGA	0,00	0
MILHÃ	0,00	0
MOMBAÇA	54.473,31	239
PEDRA BRANCA	51.277,33	665
PIQUET CARNEIRO	0,00	0
QUIXADÁ	76.912,02	709
QUIXERAMOBIM	34.121,62	117
SENADOR POMPEU	4.761,50	304
SERTÃO CENTRAL	0,00	0
OLONÓPOLE	0,00	0
<b>10 - SERTÃO DE CANINDÉ</b>	<b>175.793,15</b>	<b>1.260</b>
BOA VIAGEM	11.312,25	111
CANINDÉ	43.466,70	674
CARIDADE	36.030,00	259
ITATIRA	40.622,25	67
MADALENA	22.919,80	114
PARAMOTI	21.442,15	35
SERTÃO DE CANINDÉ	0,00	0
<b>11 - SERTÃO DE SOBRAL</b>	<b>370.123,71</b>	<b>1.647</b>
ALCÂNTARAS	0,00	0
CARIRÉ	0,00	0
COREAÚ	42.520,06	265

FORQUILHA	20.158,00	100
FREICHEIRINHA	21.901,90	8
GRAÇA	19.929,70	100
GROÁIRAS	0,00	0
MASSAPÉ	0,00	0
MERUOCA	0,00	0
MORAÚJO	18.742,69	9
MUCAMBO	0,00	0
PACUJÁ	0,00	0
PIRES FERREIRA	0,00	0
RERIUTABA	19.703,60	19
SANTANA DO ACARAÚ	34.224,89	222
SENADOR SÁ	0,00	0
SERTÃO DE SOBRAL	0,00	0
SOBRAL	192.942,87	924
VARJOTA	0,00	0
<b>12 - SERTÃO DOS CRATEÚS</b>	<b>291.768,24</b>	<b>2.478</b>
ARARENDÁ	0,00	0
CATUNDA	0,00	0
CRATEÚS	83.034,00	708
HIDROLÂNDIA	18.160,39	20
INDEPENDÊNCIA	19.136,10	108
IPAPORANGA	18.961,50	183
IPUEIRAS	59.448,75	540
MONSENHOR TABOSA	28.836,30	661
NOVA RUSSAS	34.473,00	219
NOVO ORIENTE	0,00	0
PORANGA	20.378,20	18
SANTA QUITÉRIA	9.340,00	21
SERTÃO DOS CRATEÚS	0,00	0
TAMBORIL	0,00	0
<b>13 - SERTÃO DOS INHAMUNS</b>	<b>158.527,28</b>	<b>1.854</b>
AIUABA	0,00	0
ARNEIROZ	0,00	0
PARAMBU	57.537,35	636
QUITERIANÓPOLIS	25.077,75	413
SERTÃO DOS INHAMUNS	0,00	0
TAUÁ	75.912,18	805
<b>14 - VALE DO JAGUARIBE</b>	<b>219.317,08</b>	<b>1.837</b>
ALTO SANTO	0,00	0
ERERÉ	0,00	0
IRACEMA	0,00	0
JAGUARETAMA	0,00	0
JAGUARIBARA	21.500,00	132
JAGUARIBE	45.578,13	685
LIMOEIRO DO NORTE	27.773,43	249
MORADA NOVA	24.769,52	253
PALHANO	0,00	0
PEREIRO	0,00	0
POTIRETAMA	0,00	0
QUIXERÉ	0,00	0
RUSSAS	57.728,67	128
SÃO JOÃO DO JAGUARIBE	13.177,45	129

*Relatório de Acompanhamento FECOP - Anual 2018*

TABULEIRO DO NORTE	28.789,88	261
VALE DO JAGUARIBE	0,00	0
<b>15 - ESTADO DO CEARÁ</b>	<b>0,00</b>	<b>0</b>
ESTADO DO CEARÁ	0,00	0
	<b>5.798.294,22</b>	<b>56.349</b>

Secretaria da Saúde  
SESA

**Secretaria :** 24000000 SECRETARIA DA SAÚDE

**Programa :** 057 ATENÇÃO À SAÚDE INTEGRAL E DE QUALIDADE

**Projeto :** *Projeto 01 - Reforço no Suprimento de Medicamentos e Materiais Médico-hospitalares e Odontológicos (MAPP 2722)*

#### Objetivos

Reforçar o suprimento de medicamentos e materiais médico-hospitalares e odontológicos das unidades de saúde da SESA, com vistas a garantir o acesso à assistência de qualidade para a população SUS-dependente.

#### Indicadores

\*Tempo Médio de Permanência;

\*Taxa de Suspensões Cirúrgicas (Destaque para falta de insumos);

\*Atividades cirúrgicas realizadas;

\*Tempo de espera nas Emergências;

\*Atendimentos Ambulatoriais (Unidades Ambulatoriais e Hospitalares).

METAS FÍSICAS	
PREVISTA	EXECUTADA
Garantir 100% de fornecimento de insumos básicos (medicamentos e materiais médico-hospitalares e odontológicos) para o atendimento à população SUS-dependente do Estado do Ceará nas unidades assistenciais da SESA, no período de fevereiro a dezembro de 2018.	99,98 % da meta executada em relação ao valor financeiro do projeto.

#### Análise Qualitativa

A execução do Projeto MAPP 2722 contribuiu para a criação do Centro de Distribuição (CD/SESA) e Núcleo de Aquisição de Insumos (NAI) iniciando a implantação de um Centro de Serviço Compartilhado, consistindo na centralização das atividades administrativas e operacionais para melhorar o desempenho dos processos, otimizar a prestação de serviços e contribuir para o fortalecimento das atividades finalísticas.

Durante o período, Janeiro a Maio de 2018, iniciando a Cadeia Logística o NAI orientou o planejamento das aquisições dos Medicamentos, Materiais Médico Hospitalares (MMH) e Insumos Odontológicos classificados nas CURVAS A, B e C, totalizando respectivamente 873 itens, 1.259 itens e 890 itens, sendo utilizados recursos da Fonte Tesouro e do reforço do Fundo Estadual de Combate à Pobreza (FECOP).

A partir de Maio 2018, após decisão dos Diretores das Unidades Hospitalares e SRU, houve a descentralização do planejamento e da gestão dos contratos e das Atas de Registros de Preços dos itens contemplados nas CURVAS B e C de medicamento e MMH para o NUPLAC e Unidades Hospitalares, em consonância com o Decreto nº28.086 de 10 de janeiro de 2006, que regulamenta no âmbito da administração pública Estadual o sistema de compras.

Portanto, a partir de Maio 2018 o NAI ficou responsável pelo planejamento, aquisição e distribuição dos medicamentos e MMH contemplados na CURVA A e dos insumos odontológicos, considerando a definição de Pareto classificamos e valoramos cada produto de acordo com sua importância financeira, onde os valores utilizados para classificação da CURVA A foi de até 62,15% dos recursos demandados, totalizando quantitativamente 15% dos itens padronizados de medicamento e MMH, conforme demanda informada pelas Unidades Hospitalares, totalizando 106 itens de medicamento e 217 de Material Médico Hospitalar (ANEXO I). As etapas de recebimento, armazenagem e distribuição foram realizadas pelo CD, beneficiando 10 (dez) Unidades Hospitalares e 13 (treze) Unidades Ambulatoriais.

O recurso do FECOP aprovado para o período de Janeiro a Dezembro de 2018 foi da ordem de R\$ 96.999.096,26 (noventa e seis milhões novecentos e noventa e nove mil noventa e seis reais e vinte e seis centavos).

Destes, foram empenhados R\$ 96.976.746,55 (noventa e seis milhões, novecentos e setenta e seis mil, setecentos e quarenta e seis reais e cinquenta e cinco centavos), totalizando 99,98% em relação ao valor aprovado, sendo utilizado para aquisição de

medicamento, material médico hospitalar e insumo odontológico.

Ademais, foram efetivamente pagos, até 31/12/18, R\$ 88.082.446,20 (oitenta e oito milhões, oitenta e dois mil, quatrocentos e quarenta e seis reais e vinte centavos), equivalente a 90,81%, em relação ao valor aprovado.

**Público Alvo**

População do SUS que tem grande dependência das unidades assistenciais da SESA e que por elas são assistidas em todos os serviços que

<b>MUNICÍPIOS ATENDIDOS</b>		
<b>Macro-Região / Município</b>	<b>Valor Empenhado</b>	<b>População Beneficiada</b>
<b>01 - CARIRI</b>	<b>0,00</b>	<b>0</b>
ABAIARA	0,00	0
ALTANEIRA	0,00	0
ANTONINA DO NORTE	0,00	0
ARARIPE	0,00	0
ASSARÉ	0,00	0
AURORA	0,00	0
BARBALHA	0,00	0
BARRO	0,00	0
BREJO SANTO	0,00	0
CAMPOS SALES	0,00	0
CARIRI	0,00	0
CARIRIAÇU	0,00	0
CRATO	0,00	0
FARIAS BRITO	0,00	0
GRANJEIRO	0,00	0
JARDIM	0,00	0
JATI	0,00	0
JUAZEIRO DO NORTE	0,00	0
LAVRAS DA MANGABEIRA	0,00	0
MAURITI	0,00	0
MILAGRES	0,00	0
MISSÃO VELHA	0,00	0
NOVA OLINDA	0,00	0
PENAFORTE	0,00	0
PORTEIRAS	0,00	0
POTENGI	0,00	0
SALITRE	0,00	0
SANTANA DO CARIRI	0,00	0
TARRAFAS	0,00	0
VÁRZEA ALEGRE	0,00	0
<b>02 - CENTRO SUL</b>	<b>0,00</b>	<b>0</b>
ACOPIARA	0,00	0
BAIXIO	0,00	0
CARIÚS	0,00	0
CATARINA	0,00	0
CEDRO	0,00	0
CENTRO SUL	0,00	0
ICÓ	0,00	0
IGUATU	0,00	0
IPAUMIRIM	0,00	0
JUCÁS	0,00	0

ORÓS	0,00	0
QUIXELÔ	0,00	0
SABOEIRO	0,00	0
UMARI	0,00	0
<b>03 - GRANDE FORTALEZA</b>	<b>96.976.746,55</b>	<b>921.718</b>
AQUIRAZ	0,00	0
CASCADEL	0,00	0
CAUCAIA	0,00	0
CHOROZINHO	0,00	0
EUSÉBIO	0,00	0
FORTALEZA	96.976.746,55	921.718
GRANDE FORTALEZA	0,00	0
GUAIÚBA	0,00	0
HORIZONTE	0,00	0
ITAITINGA	0,00	0
MARACANAÚ	0,00	0
MARANGUAPE	0,00	0
PACAJUS	0,00	0
PACATUBA	0,00	0
PARACURU	0,00	0
PARAIPABA	0,00	0
PINDORETAMA	0,00	0
SÃO GONÇALO DO AMARANTE	0,00	0
SÃO LUIZ DO CURU	0,00	0
TRAIRI	0,00	0
<b>04 - LITORAL LESTE</b>	<b>0,00</b>	<b>0</b>
ARACATI	0,00	0
BEBERIBE	0,00	0
FORTIM	0,00	0
ICAPUÍ	0,00	0
ITAIÇABA	0,00	0
JAGUARUANA	0,00	0
LITORAL LESTE	0,00	0
<b>05 - LITORAL NORTE</b>	<b>0,00</b>	<b>0</b>
ACARAÚ	0,00	0
BARROQUINHA	0,00	0
BELA CRUZ	0,00	0
CAMOCIM	0,00	0
CHAVAL	0,00	0
CRUZ	0,00	0
GRANJA	0,00	0
ITAREMA	0,00	0
JIOCA DE JERICOACOARA	0,00	0
LITORAL NORTE	0,00	0
MARCO	0,00	0
MARTINÓPOLE	0,00	0
MORRINHOS	0,00	0
URUOCA	0,00	0
<b>06 - LITORAL OESTE / VALE DO CURU</b>	<b>0,00</b>	<b>0</b>
AMONTADA	0,00	0
APUIARÉS	0,00	0
GENERAL SAMPAIO	0,00	0
IRAUÇUBA	0,00	0

ITAPAJÉ	0,00	0
ITAPIPOCA	0,00	0
LITORAL OESTE / VALE DO CURU	0,00	0
MIRAÍMA	0,00	0
PENTECOSTE	0,00	0
TEJUÇUOCA	0,00	0
TURURU	0,00	0
UMIRIM	0,00	0
URUBURETAMA	0,00	0
<b>07 - MACIÇO DO BATURITÉ</b>	<b>0,00</b>	<b>0</b>
ACARAPE	0,00	0
ARACOIABA	0,00	0
ARATUBA	0,00	0
BARREIRA	0,00	0
BATURITÉ	0,00	0
CAPISTRANO	0,00	0
GUARAMIRANGA	0,00	0
ITAPIÚNA	0,00	0
MACIÇO DO BATURITÉ	0,00	0
MULUNGU	0,00	0
OCARA	0,00	0
PACOTI	0,00	0
PALMÁCIA	0,00	0
REDENÇÃO	0,00	0
<b>08 - SERRA DA IBIAPABA</b>	<b>0,00</b>	<b>0</b>
CARNAUBAL	0,00	0
CROATÁ	0,00	0
GUARACIABA DO NORTE	0,00	0
IBIAPINA	0,00	0
IPU	0,00	0
SÃO BENEDITO	0,00	0
SERRA DA IBIAPABA	0,00	0
TIANGUÁ	0,00	0
UBAJARA	0,00	0
VIÇOSA DO CEARÁ	0,00	0
<b>09 - SERTÃO CENTRAL</b>	<b>0,00</b>	<b>0</b>
BANABUIÚ	0,00	0
CHORÓ	0,00	0
DEPUTADO IRAPUAN PINHEIRO	0,00	0
IBARETAMA	0,00	0
IBICUITINGA	0,00	0
MILHÃ	0,00	0
MOMBAÇA	0,00	0
PEDRA BRANCA	0,00	0
PIQUET CARNEIRO	0,00	0
QUIXADÁ	0,00	0
QUIXERAMOBIM	0,00	0
SENADOR POMPEU	0,00	0
SERTÃO CENTRAL	0,00	0
SOLONÓPOLE	0,00	0
<b>10 - SERTÃO DE CANINDÉ</b>	<b>0,00</b>	<b>0</b>
BOA VIAGEM	0,00	0
CANINDÉ	0,00	0



CARIDADE	0,00	0
ITATIRA	0,00	0
MADALENA	0,00	0
PARAMOTI	0,00	0
SERTÃO DE CANINDÉ	0,00	0
<b>11 - SERTÃO DE SOBRAL</b>	<b>0,00</b>	<b>0</b>
ALCÂNTARAS	0,00	0
CARIRÉ	0,00	0
COREAÚ	0,00	0
FORQUILHA	0,00	0
FREICHEIRINHA	0,00	0
GRAÇA	0,00	0
GROÁIRAS	0,00	0
MASSAPÉ	0,00	0
MERUOCA	0,00	0
MORAÚJO	0,00	0
MUCAMBO	0,00	0
PACUJÁ	0,00	0
PIRES FERREIRA	0,00	0
RERIUTABA	0,00	0
SANTANA DO ACARAÚ	0,00	0
SENADOR SÁ	0,00	0
SERTÃO DE SOBRAL	0,00	0
SOBRAL	0,00	0
VARJOTA	0,00	0
<b>12 - SERTÃO DOS CRATEÚS</b>	<b>0,00</b>	<b>0</b>
ARARENDÁ	0,00	0
CATUNDA	0,00	0
CRATEÚS	0,00	0
HIDROLÂNDIA	0,00	0
INDEPENDÊNCIA	0,00	0
IPAPORANGA	0,00	0
IPUEIRAS	0,00	0
MONSENHOR TABOSA	0,00	0
NOVA RUSSAS	0,00	0
NOVO ORIENTE	0,00	0
PORANGA	0,00	0
SANTA QUITÉRIA	0,00	0
SERTÃO DOS CRATEÚS	0,00	0
TAMBORIL	0,00	0
<b>13 - SERTÃO DOS INHAMUNS</b>	<b>0,00</b>	<b>0</b>
AIUABA	0,00	0
ARNEIROZ	0,00	0
PARAMBU	0,00	0
QUITERIANÓPOLIS	0,00	0
SERTÃO DOS INHAMUNS	0,00	0
TAUÁ	0,00	0
<b>14 - VALE DO JAGUARIBE</b>	<b>0,00</b>	<b>0</b>
ALTO SANTO	0,00	0
ERERÉ	0,00	0
IRACEMA	0,00	0
JAGUARETAMA	0,00	0
JAGUARIBARA	0,00	0

JAGUARIBE	0,00	0
LIMOEIRO DO NORTE	0,00	0
MORADA NOVA	0,00	0
PALHANO	0,00	0
PEREIRO	0,00	0
POTIRETAMA	0,00	0
QUIXERÉ	0,00	0
RUSSAS	0,00	0
SÃO JOÃO DO JAGUARIBE	0,00	0
TABULEIRO DO NORTE	0,00	0
VALE DO JAGUARIBE	0,00	0
<b>15 - ESTADO DO CEARÁ</b>	<b>0,00</b>	<b>0</b>
ESTADO DO CEARÁ	0,00	0
	<b>96.976.746,55</b>	<b>921.718</b>

**Secretaria :** 24000000 SECRETARIA DA SAÚDE

**Programa :** 057 ATENÇÃO À SAÚDE INTEGRAL E DE QUALIDADE

**Projeto :** Projeto 02 - Nascer no Ceará ( MAPP 3400)

#### Objetivos

Contribuir para a redução da morbimortalidade Materna e Perinatal reestruturando a linha de cuidado materno-infantil a partir do cuidado à gestação de Alto Risco a fim de garantir assistência qualificada.

#### Indicadores

1. Número de gestantes estratificadas;
2. Vinculação das gestantes as policlínicas e maternidades de referência;
3. Número de protocolos elaborados e implementados e número de profissionais qualificados;

METAS FÍSICAS	
PREVISTA	EXECUTADA
70% das gestantes estratificadas Gestantes com pré-natal estratificado;	0%
80% das gestantes estratificadas de Alto Risco com assistência qualificada no parto;	0%
80% das gestantes estratificadas de Alto Risco com assistência de pré-natal qualificada;	0%
80% das mulheres com gestação de Alto Risco aderindo ao planejamento reprodutivo;	0%
80% dos recém-nascidos das gestantes estratificadas de Alto Risco com assistência qualificada;	0%

#### Análise Qualitativa

No ano de 2018 foram iniciadas as atividades de elaboração da identidade visual do Programa Nascer no Ceará, elaboração do aplicativo Nascer no Ceará, construção do diagnóstico situacional da assistência materno infantil nas macrorregiões do Sertão Central, Cariri, Litoral Leste Jaguaribe e Sobral, elaboração, validação e publicação dos protocolos/conduas assistenciais e 4 ( quatro ) oficinas de qualificação de profissionais da linha de cuidado materno infantil nas macrorregiões no período de agosto a dezembro.

No decorrer do segundo semestre, devido ao período eleitoral, várias atividades foram suspensas, adiadas para pós eleições prejudicando o cumprimento do cronograma de implantação. Essas atividades que seriam responsáveis pelos indicadores de processo e resultado do projeto tiveram seu cronograma de implantação adiado para o ano de 2019 e conseqüentemente a utilização dos recursos prorrogados também. Diante disso, a execução de 2018 ainda não reflete a população beneficiada prevista.

As metas previstas no projeto se referem após a implantação, diante do adiamento da execução do projeto, as metas não foram alcançadas. Ficando para o ano de 2019 a sua execução.

#### Público Alvo

Gestantes e Recém Nascidos de alto risco residentes nas 5 (cinco) Macrorregiões do Estado do Ceará.

MUNICÍPIOS ATENDIDOS		
Macro-Região / Município	Valor Empenhado	População Beneficiada
<b>01 - CARIRI</b>	<b>0,00</b>	<b>0</b>
ABAIARA	0,00	0
ALTANEIRA	0,00	0
ANTONINA DO NORTE	0,00	0
ARARIPE	0,00	0

ASSARÉ	0,00	0
AURORA	0,00	0
BARBALHA	0,00	0
BARRO	0,00	0
BREJO SANTO	0,00	0
CAMPOS SALES	0,00	0
CARIRI	0,00	0
CARIRIAÇU	0,00	0
CRATO	0,00	0
FARIAS BRITO	0,00	0
GRANJEIRO	0,00	0
JARDIM	0,00	0
JATI	0,00	0
JUAZEIRO DO NORTE	0,00	0
LAVRAS DA MANGABEIRA	0,00	0
MAURITI	0,00	0
MILAGRES	0,00	0
MISSÃO VELHA	0,00	0
NOVA OLINDA	0,00	0
PENAFORTE	0,00	0
PORTEIRAS	0,00	0
POTENGI	0,00	0
SALITRE	0,00	0
SANTANA DO CARIRI	0,00	0
TARRAFAS	0,00	0
VÁRZEA ALEGRE	0,00	0
<b>02 - CENTRO SUL</b>	<b>0,00</b>	<b>0</b>
ACOPIARA	0,00	0
BAIXIO	0,00	0
CARIÚS	0,00	0
CATARINA	0,00	0
CEDRO	0,00	0
CENTRO SUL	0,00	0
ICÓ	0,00	0
IGUATU	0,00	0
IPAUMIRIM	0,00	0
JUCÁS	0,00	0
ORÓS	0,00	0
QUIXELÔ	0,00	0
SABOEIRO	0,00	0
UMARI	0,00	0
<b>03 - GRANDE FORTALEZA</b>	<b>1.090.608,57</b>	<b>0</b>
AQUIRAZ	0,00	0
CASCAVEL	0,00	0
CAUCAIA	0,00	0
CHOROZINHO	0,00	0
EUSÉBIO	0,00	0
FORTALEZA	1.065.298,57	0
GRANDE FORTALEZA	25.310,00	0
GUAIÚBA	0,00	0
HORIZONTE	0,00	0
ITAITINGA	0,00	0
MARACANAÚ	0,00	0

MARANGUAPE	0,00	0
PACAJUS	0,00	0
PACATUBA	0,00	0
PARACURU	0,00	0
PARAIPABA	0,00	0
PINDORETAMA	0,00	0
SÃO GONÇALO DO AMARANTE	0,00	0
SÃO LUIZ DO CURU	0,00	0
TRAIRI	0,00	0
<b>04 - LITORAL LESTE</b>	<b>1.450.000,00</b>	<b>0</b>
ARACATI	1.450.000,00	0
BEBERIBE	0,00	0
FORTIM	0,00	0
ICAPUÍ	0,00	0
ITAIÇABA	0,00	0
JAGUARUANA	0,00	0
LITORAL LESTE	0,00	0
<b>05 - LITORAL NORTE</b>	<b>0,00</b>	<b>0</b>
ACARAÚ	0,00	0
BARROQUINHA	0,00	0
BELA CRUZ	0,00	0
CAMOCIM	0,00	0
CHAVAL	0,00	0
CRUZ	0,00	0
GRANJA	0,00	0
ITAREMA	0,00	0
JIOCA DE JERICOACOARA	0,00	0
LITORAL NORTE	0,00	0
MARCO	0,00	0
MARTINÓPOLE	0,00	0
MORRINHOS	0,00	0
URUOCA	0,00	0
<b>06 - LITORAL OESTE / VALE DO CURU</b>	<b>0,00</b>	<b>0</b>
AMONTADA	0,00	0
APUIARÉS	0,00	0
GENERAL SAMPAIO	0,00	0
IRAUÇUBA	0,00	0
ITAPAJÉ	0,00	0
ITAPIPOCA	0,00	0
LITORAL OESTE / VALE DO CURU	0,00	0
MIRAÍMA	0,00	0
PENTECOSTE	0,00	0
TEJUÇUOCA	0,00	0
TURURU	0,00	0
UMIRIM	0,00	0
URUBURETAMA	0,00	0
<b>07 - MACIÇO DO BATURITÉ</b>	<b>0,00</b>	<b>0</b>
ACARAPE	0,00	0
ARACOIABA	0,00	0
ARATUBA	0,00	0
BARREIRA	0,00	0
BATURITÉ	0,00	0
CAPISTRANO	0,00	0

GUARAMIRANGA	0,00	0
ITAPIÚNA	0,00	0
MACIÇO DO BATURITÉ	0,00	0
MULUNGU	0,00	0
OCARA	0,00	0
PACOTI	0,00	0
PALMÁCIA	0,00	0
REDENÇÃO	0,00	0
<b>08 - SERRA DA IBIAPABA</b>	<b>0,00</b>	<b>0</b>
CARNAUBAL	0,00	0
CROATÁ	0,00	0
GUARACIABA DO NORTE	0,00	0
IBIAPINA	0,00	0
IPU	0,00	0
SÃO BENEDITO	0,00	0
SERRA DA IBIAPABA	0,00	0
TIANGUÁ	0,00	0
UBAJARA	0,00	0
VIÇOSA DO CEARÁ	0,00	0
<b>09 - SERTÃO CENTRAL</b>	<b>0,00</b>	<b>0</b>
BANABUIÚ	0,00	0
CHORÓ	0,00	0
DEPUTADO IRAPUAN PINHEIRO	0,00	0
IBARETAMA	0,00	0
IBICUITINGA	0,00	0
MILHÃ	0,00	0
MOMBAÇA	0,00	0
PEDRA BRANCA	0,00	0
PIQUET CARNEIRO	0,00	0
QUIXADÁ	0,00	0
QUIXERAMOBIM	0,00	0
SENADOR POMPEU	0,00	0
SERTÃO CENTRAL	0,00	0
SOLONÓPOLE	0,00	0
<b>10 - SERTÃO DE CANINDÉ</b>	<b>0,00</b>	<b>0</b>
BOA VIAGEM	0,00	0
CANINDÉ	0,00	0
CARIDADE	0,00	0
ITATIRA	0,00	0
MADALENA	0,00	0
PARAMOTI	0,00	0
SERTÃO DE CANINDÉ	0,00	0
<b>11 - SERTÃO DE SOBRAL</b>	<b>0,00</b>	<b>0</b>
ALCÂNTARAS	0,00	0
CARIRÉ	0,00	0
COREAÚ	0,00	0
FORQUILHA	0,00	0
FREICHEIRINHA	0,00	0
GRAÇA	0,00	0
GROÁIRAS	0,00	0
MASSAPÊ	0,00	0
MERUOCA	0,00	0
MORAÚJO	0,00	0

MUCAMBO	0,00	0
PACUJÁ	0,00	0
PIRES FERREIRA	0,00	0
RERIUTABA	0,00	0
SANTANA DO ACARAÚ	0,00	0
SENADOR SÁ	0,00	0
SERTÃO DE SOBRAL	0,00	0
SOBRAL	0,00	0
VARJOTA	0,00	0
<b>12 - SERTÃO DOS CRATEÚS</b>	<b>0,00</b>	<b>0</b>
ARARENDÁ	0,00	0
CATUNDA	0,00	0
CRATEÚS	0,00	0
HIDROLÂNDIA	0,00	0
INDEPENDÊNCIA	0,00	0
IPAPORANGA	0,00	0
IPUEIRAS	0,00	0
MONSENHOR TABOSA	0,00	0
NOVA RUSSAS	0,00	0
NOVO ORIENTE	0,00	0
PORANGA	0,00	0
SANTA QUITÉRIA	0,00	0
SERTÃO DOS CRATEÚS	0,00	0
TAMBORIL	0,00	0
<b>13 - SERTÃO DOS INHAMUNS</b>	<b>0,00</b>	<b>0</b>
AIUABA	0,00	0
ARNEIROZ	0,00	0
PARAMBU	0,00	0
QUITERIANÓPOLIS	0,00	0
SERTÃO DOS INHAMUNS	0,00	0
TAUÁ	0,00	0
<b>14 - VALE DO JAGUARIBE</b>	<b>0,00</b>	<b>0</b>
ALTO SANTO	0,00	0
ERERÉ	0,00	0
IRACEMA	0,00	0
JAGUARETAMA	0,00	0
JAGUARIBARA	0,00	0
JAGUARIBE	0,00	0
LIMOEIRO DO NORTE	0,00	0
MORADA NOVA	0,00	0
PALHANO	0,00	0
PEREIRO	0,00	0
POTIRETAMA	0,00	0
QUIXERÉ	0,00	0
RUSSAS	0,00	0
SÃO JOÃO DO JAGUARIBE	0,00	0
TABULEIRO DO NORTE	0,00	0
VALE DO JAGUARIBE	0,00	0
<b>15 - ESTADO DO CEARÁ</b>	<b>0,00</b>	<b>0</b>
ESTADO DO CEARÁ	0,00	0
	<b>2.540.608,57</b>	<b>0</b>

Secretaria das Cidades  
SCIDADES



**Secretaria :** 43000000 SECRETARIA DAS CIDADES

**Programa :** 022 HABITAÇÃO DE INTERESSE SOCIAL

**Projeto :** *Projeto 1: Fogões Sustentáveis (Fogões com Eficiência Energética) MAPP 835*

**Objetivos**

Contribuir para a melhoria da qualidade de vida da população beneficiada e para redução do déficit habitacional qualitativo do Estado.

**Indicadores**

% de Fogões Distribuídos

METAS FÍSICAS	
PREVISTA	EXECUTADA
Fornecer 605 fogões sustentáveis com eficiência energética	100%
Beneficiar aproximadamente 2.510 pessoas	100%

**Análise Qualitativa**

Contrato com a empresa Maestro do Brasil Transporte LTDA para fornecimento dos Fogões Sustentáveis. Foram adquiridos 3.000 fogões em 2018, juntamente com o MAPP 1613, atendendo 12.450 pessoas. Foi realizada a Seleção de Entidades a serem beneficiadas. Visitas Sociais de análise socioeconômica das famílias cadastradas na entidade, iniciadas em 11/06/2018 e concluídas em 27/12/2018.

**Público Alvo**

Famílias carentes com renda familiar per capita de até meio salário-mínimo.

MUNICÍPIOS ATENDIDOS		
Macro-Região / Município	Valor Empenhado	População Beneficiada
<b>01 - CARIRI</b>	<b>212.167,89</b>	<b>1.232</b>
ABAIARA	0,00	0
ALTANEIRA	0,00	0
ANTONINA DO NORTE	0,00	0
ARARIPE	0,00	0
ASSARÉ	0,00	0
AURORA	0,00	0
BARBALHA	0,00	0
BARRO	0,00	0
BREJO SANTO	0,00	0
CAMPOS SALES	0,00	0
CARIRI	0,00	0
CARIRIAÇU	0,00	0
CRATO	0,00	0
FARIAS BRITO	0,00	0
GRANJEIRO	0,00	0
JARDIM	0,00	0
JATI	0,00	0
JUAZEIRO DO NORTE	0,00	0
LAVRAS DA MANGABEIRA	0,00	0
MAURITI	0,00	0
MILAGRES	0,00	0
MISSÃO VELHA	0,00	0

NOVA OLINDA	69.293,89	402
PENAFORTE	0,00	0
PORTEIRAS	142.874,00	830
POTENGI	0,00	0
SALITRE	0,00	0
SANTANA DO CARIRI	0,00	0
TARRAFAS	0,00	0
VÁRZEA ALEGRE	0,00	0
<b>02 - CENTRO SUL</b>	<b>0,00</b>	<b>0</b>
ACOPIARA	0,00	0
BAIXIO	0,00	0
CARIÚS	0,00	0
CATARINA	0,00	0
CEDRO	0,00	0
CENTRO SUL	0,00	0
ICÓ	0,00	0
IGUATU	0,00	0
IPAUMIRIM	0,00	0
JUCÁS	0,00	0
ORÓS	0,00	0
QUIXELÔ	0,00	0
SABOEIRO	0,00	0
UMARI	0,00	0
<b>03 - GRANDE FORTALEZA</b>	<b>0,00</b>	<b>0</b>
AQUIRAZ	0,00	0
CASCAVEL	0,00	0
CAUCAIA	0,00	0
CHOROZINHO	0,00	0
EUSÉBIO	0,00	0
FORTALEZA	0,00	0
GRANDE FORTALEZA	0,00	0
GUAIÚBA	0,00	0
HORIZONTE	0,00	0
ITAITINGA	0,00	0
MARACANAÚ	0,00	0
MARANGUAPE	0,00	0
PACAJUS	0,00	0
PACATUBA	0,00	0
PARACURU	0,00	0
PARAIPABA	0,00	0
PINDORETAMA	0,00	0
SÃO GONÇALO DO AMARANTE	0,00	0
SÃO LUIZ DO CURU	0,00	0
TRAIRI	0,00	0
<b>04 - LITORAL LESTE</b>	<b>0,00</b>	<b>0</b>
ARACATI	0,00	0
BEBERIBE	0,00	0
FORTIM	0,00	0
ICAPUÍ	0,00	0
ITAIÇABA	0,00	0
JAGUARUANA	0,00	0
LITORAL LESTE	0,00	0
<b>05 - LITORAL NORTE</b>	<b>0,00</b>	<b>0</b>

ACARAÚ	0,00	0
BARROQUINHA	0,00	0
BELA CRUZ	0,00	0
CAMOCIM	0,00	0
CHAVAL	0,00	0
CRUZ	0,00	0
GRANJA	0,00	0
ITAREMA	0,00	0
JIJOCA DE JERICOACOARA	0,00	0
LITORAL NORTE	0,00	0
MARCO	0,00	0
MARTINÓPOLE	0,00	0
MORRINHOS	0,00	0
URUOCA	0,00	0
<b>06 - LITORAL OESTE / VALE DO CURU</b>	<b>0,00</b>	<b>0</b>
AMONTADA	0,00	0
APUIARÉS	0,00	0
GENERAL SAMPAIO	0,00	0
IRAUÇUBA	0,00	0
ITAPAJÉ	0,00	0
ITAPIPOCA	0,00	0
LITORAL OESTE / VALE DO CURU	0,00	0
MIRAÍMA	0,00	0
PENTECOSTE	0,00	0
TEJUÇUOCA	0,00	0
TURURU	0,00	0
UMIRIM	0,00	0
URUBURETAMA	0,00	0
<b>07 - MACIÇO DO BATURITÉ</b>	<b>71.437,00</b>	<b>415</b>
ACARAPE	0,00	0
ARACOIABA	0,00	0
ARATUBA	0,00	0
BARREIRA	0,00	0
BATURITÉ	0,00	0
CAPISTRANO	0,00	0
GUARAMIRANGA	0,00	0
ITAPIÚNA	0,00	0
MACIÇO DO BATURITÉ	0,00	0
MULUNGU	0,00	0
OCARA	0,00	0
PACOTI	0,00	0
PALMÁCIA	0,00	0
REDENÇÃO	71.437,00	415
<b>08 - SERRA DA IBIAPABA</b>	<b>0,00</b>	<b>0</b>
CARNAUBAL	0,00	0
CROATÁ	0,00	0
GUARACIABA DO NORTE	0,00	0
IBIAPINA	0,00	0
IPU	0,00	0
SÃO BENEDITO	0,00	0
SERRA DA IBIAPABA	0,00	0
TIANGUÁ	0,00	0
UBAJARA	0,00	0

VIÇOSA DO CEARÁ	0,00	0
<b>09 - SERTÃO CENTRAL</b>	<b>77.151,96</b>	<b>448</b>
BANABUIÚ	0,00	0
CHORÓ	34.289,76	199
DEPUTADO IRAPUAN PINHEIRO	0,00	0
IBARETAMA	0,00	0
IBICUITINGA	0,00	0
MILHÃ	0,00	0
MOMBAÇA	0,00	0
PEDRA BRANCA	0,00	0
PIQUET CARNEIRO	0,00	0
QUIXADÁ	0,00	0
QUIXERAMOBIM	42.862,20	249
SENADOR POMPEU	0,00	0
SERTÃO CENTRAL	0,00	0
SOLONÓPOLE	0,00	0
<b>10 - SERTÃO DE CANINDÉ</b>	<b>0,00</b>	<b>0</b>
BOA VIAGEM	0,00	0
CANINDÉ	0,00	0
CARIDADE	0,00	0
ITATIRA	0,00	0
MADALENA	0,00	0
PARAMOTI	0,00	0
SERTÃO DE CANINDÉ	0,00	0
<b>11 - SERTÃO DE SOBRAL</b>	<b>0,00</b>	<b>0</b>
ALCÂNTARAS	0,00	0
CARIRÉ	0,00	0
COREAÚ	0,00	0
FORQUILHA	0,00	0
FREICHEIRINHA	0,00	0
GRAÇA	0,00	0
GROÁIRAS	0,00	0
MASSAPÉ	0,00	0
MERUOCA	0,00	0
MORAÚJO	0,00	0
MUCAMBO	0,00	0
PACUJÁ	0,00	0
PIRES FERREIRA	0,00	0
RERIUTABA	0,00	0
SANTANA DO ACARAÚ	0,00	0
SENADOR SÁ	0,00	0
SERTÃO DE SOBRAL	0,00	0
SOBRAL	0,00	0
VARJOTA	0,00	0
<b>12 - SERTÃO DOS CRATEÚS</b>	<b>0,00</b>	<b>0</b>
ARARENDÁ	0,00	0
CATUNDA	0,00	0
CRATEÚS	0,00	0
HIDROLÂNDIA	0,00	0
INDEPENDÊNCIA	0,00	0
IPAPORANGA	0,00	0
IPUEIRAS	0,00	0
MONSENHOR TABOSA	0,00	0

NOVA RUSSAS	0,00	0
NOVO ORIENTE	0,00	0
PORANGA	0,00	0
SANTA QUITÉRIA	0,00	0
SERTÃO DOS CRATEÚS	0,00	0
TAMBORIL	0,00	0
<b>13 - SERTÃO DOS INHAMUNS</b>	<b>0,00</b>	<b>0</b>
AIUABA	0,00	0
ARNEIROZ	0,00	0
PARAMBU	0,00	0
QUITERIANÓPOLIS	0,00	0
SERTÃO DOS INHAMUNS	0,00	0
TAUÁ	0,00	0
<b>14 - VALE DO JAGUARIBE</b>	<b>71.437,00</b>	<b>415</b>
ALTO SANTO	0,00	0
ERERÊ	0,00	0
IRACEMA	0,00	0
JAGUARETAMA	0,00	0
JAGUARIBARA	0,00	0
JAGUARIBE	0,00	0
LIMOEIRO DO NORTE	0,00	0
MORADA NOVA	0,00	0
PALHANO	0,00	0
PEREIRO	0,00	0
POTIRETAMA	71.437,00	415
QUIXERÉ	0,00	0
RUSSAS	0,00	0
SÃO JOÃO DO JAGUARIBE	0,00	0
TABULEIRO DO NORTE	0,00	0
VALE DO JAGUARIBE	0,00	0
<b>15 - ESTADO DO CEARÁ</b>	<b>0,00</b>	<b>0</b>
ESTADO DO CEARÁ	0,00	0
	<b>432.193,85</b>	<b>2.510</b>

**Secretaria :** 43000000 SECRETARIA DAS CIDADES

**Programa :** 022 HABITAÇÃO DE INTERESSE SOCIAL

**Projeto :** *Projeto 2 - Dendê (Ações Habitacionais) MAPP 1378*

**Objetivos**

Melhorar as condições de habitabilidade da população que atualmente reside em condições precárias na Comunidade do Dendê e em situação de risco nas áreas de preservação do mangue do Rio Cocó, dentro da área de intervenção do projeto.

**Indicadores**

- % de redução de área de risco
- nº de pessoas com acesso a moradia adequada
- m<sup>2</sup> de área de mangue desocupada

METAS FÍSICAS	
PREVISTA	EXECUTADA
Executar 90% das obras de construção do Residencial Dendê	Executado 87% das obras de construção do Residencial Dendê
Elaborar 100% do Projeto Técnico Social	Elaborado 100% do Projeto Técnico Social
Executar 10 Recuperações/Melhorias Habitacionais	0,00% executada

**Análise Qualitativa**

Obra do Residencial iniciada em 26/01/2015, Empresa Construtora CETRO Ltda., alcançando até dez 2018, 87% dos serviços realizados, abaixo do previsto que era 90%.

Do total de 1.080 unidades habitacionais, 600 unidades (1ª etapa) foram concluídas em junho/18 e inauguradas no dia 28/06/18.

Existia a previsão para conclusão das 600 unidades até março/18, porém como o limite financeiro foi aprovado somente para o Mês de Abril, a Construtora ficou sem receber desde Janeiro, e assim diminuiu o ritmo da obra .

A 2ª Etapa (480 unidades) tinha previsão para conclusão em dez/2018, porém em outubro, ocorreu nova revisão na previsão de conclusão, ficando todas (Quadra 1 - 270 u.h e Quadra 2 - 210 u.h) para Março/19, tendo em vista o atraso na aprovação do replanejamento, impedindo realizar serviços essenciais para conclusão dos apartamentos.

Quanto ao Projeto do Trabalho Social do Dênde o mesmo foi concluído em Maio/18 e iniciado o processo licitatório no final do ano.

Quanto às recuperações / melhorias habitacionais as mesmas não foram iniciadas ainda, pois dependem da obra de urbanização que é executada no Mapp 1517 que teve atraso devido a alterações necessárias no projeto de Urbanização, para atender demandas da comunidade Dendê, e as aprovações dessas alterações junto aos órgãos competentes (CAIXA e Prefeitura Municipal de Fortaleza).

**Público Alvo**

Famílias de baixa renda residentes na área de intervenção que optaram pelo reassentamento no residencial projetado e famílias residentes n

MUNICÍPIOS ATENDIDOS		
Macro-Região / Município	Valor Empenhado	População Beneficiada
<b>01 - CARIRI</b>	<b>0,00</b>	<b>0</b>
ABAIARA	0,00	0
ALTANEIRA	0,00	0
ANTONINA DO NORTE	0,00	0
ARARIPE	0,00	0
ASSARÉ	0,00	0
AURORA	0,00	0
BARBALHA	0,00	0
BARRO	0,00	0

BREJO SANTO	0,00	0
CAMPOS SALES	0,00	0
CARIRI	0,00	0
CARIRIAÇU	0,00	0
CRATO	0,00	0
FARIAS BRITO	0,00	0
GRANJEIRO	0,00	0
JARDIM	0,00	0
JATI	0,00	0
JUAZEIRO DO NORTE	0,00	0
LAVRAS DA MANGABEIRA	0,00	0
MAURITI	0,00	0
MILAGRES	0,00	0
MISSÃO VELHA	0,00	0
NOVA OLINDA	0,00	0
PENAFORTE	0,00	0
PORTEIRAS	0,00	0
POTENGI	0,00	0
SALITRE	0,00	0
SANTANA DO CARIRI	0,00	0
TARRAFAS	0,00	0
VÁRZEA ALEGRE	0,00	0
<b>02 - CENTRO SUL</b>	<b>0,00</b>	<b>0</b>
ACOPIARA	0,00	0
BAIXIO	0,00	0
CARIÚS	0,00	0
CATARINA	0,00	0
CEDRO	0,00	0
CENTRO SUL	0,00	0
ICÓ	0,00	0
IGUATU	0,00	0
IPAUMIRIM	0,00	0
JUCÁS	0,00	0
ORÓS	0,00	0
QUIXELÔ	0,00	0
SABOEIRO	0,00	0
UMARI	0,00	0
<b>03 - GRANDE FORTALEZA</b>	<b>2.800.000,00</b>	<b>2.472</b>
AQUIRAZ	0,00	0
CASCAVEL	0,00	0
CAUCAIA	0,00	0
CHOROZINHO	0,00	0
EUSÉBIO	0,00	0
FORTALEZA	2.800.000,00	2.472
GRANDE FORTALEZA	0,00	0
GUAIÚBA	0,00	0
HORIZONTE	0,00	0
ITAITINGA	0,00	0
MARACANAÚ	0,00	0
MARANGUAPE	0,00	0
PACAJUS	0,00	0
PACATUBA	0,00	0
PARACURU	0,00	0

PARAIPABA	0,00	0
PINDORETAMA	0,00	0
SÃO GONÇALO DO AMARANTE	0,00	0
SÃO LUIZ DO CURU	0,00	0
TRAIRI	0,00	0
<b>04 - LITORAL LESTE</b>	<b>0,00</b>	<b>0</b>
ARACATI	0,00	0
BEBERIBE	0,00	0
FORTIM	0,00	0
ICAPUÍ	0,00	0
ITAIÇABA	0,00	0
JAGUARUANA	0,00	0
LITORAL LESTE	0,00	0
<b>05 - LITORAL NORTE</b>	<b>0,00</b>	<b>0</b>
ACARAÚ	0,00	0
BARROQUINHA	0,00	0
BELA CRUZ	0,00	0
CAMOCIM	0,00	0
CHAVAL	0,00	0
CRUZ	0,00	0
GRANJA	0,00	0
ITAREMA	0,00	0
JIOCA DE JERICOACOARA	0,00	0
LITORAL NORTE	0,00	0
MARCO	0,00	0
MARTINÓPOLE	0,00	0
MORRINHOS	0,00	0
URUOCA	0,00	0
<b>06 - LITORAL OESTE / VALE DO CURU</b>	<b>0,00</b>	<b>0</b>
AMONTADA	0,00	0
APUIARÉS	0,00	0
GENERAL SAMPAIO	0,00	0
IRAUÇUBA	0,00	0
ITAPAJÉ	0,00	0
ITAPIPOCA	0,00	0
LITORAL OESTE / VALE DO CURU	0,00	0
MIRAÍMA	0,00	0
PENTECOSTE	0,00	0
TEJUÇUOCA	0,00	0
TURURU	0,00	0
UMIRIM	0,00	0
URUBURETAMA	0,00	0
<b>07 - MACIÇO DO BATURITÉ</b>	<b>0,00</b>	<b>0</b>
ACARAPE	0,00	0
ARACOIABA	0,00	0
ARATUBA	0,00	0
BARREIRA	0,00	0
BATURITÉ	0,00	0
CAPISTRANO	0,00	0
GUARAMIRANGA	0,00	0
ITAPIÚNA	0,00	0
MACIÇO DO BATURITÉ	0,00	0
MULUNGU	0,00	0



OCARA	0,00	0
PACOTI	0,00	0
PALMÁCIA	0,00	0
REDENÇÃO	0,00	0
<b>08 - SERRA DA IBIAPABA</b>	<b>0,00</b>	<b>0</b>
CARNAUBAL	0,00	0
CROATÁ	0,00	0
GUARACIABA DO NORTE	0,00	0
IBIAPINA	0,00	0
IPU	0,00	0
SÃO BENEDITO	0,00	0
SERRA DA IBIAPABA	0,00	0
TIANGUÁ	0,00	0
UBAJARA	0,00	0
VIÇOSA DO CEARÁ	0,00	0
<b>09 - SERTÃO CENTRAL</b>	<b>0,00</b>	<b>0</b>
BANABUIÚ	0,00	0
CHORÓ	0,00	0
DEPUTADO IRAPUAN PINHEIRO	0,00	0
IBARETAMA	0,00	0
IBICUITINGA	0,00	0
MILHÃ	0,00	0
MOMBAÇA	0,00	0
PEDRA BRANCA	0,00	0
PIQUET CARNEIRO	0,00	0
QUIXADÁ	0,00	0
QUIXERAMOBIM	0,00	0
SENADOR POMPEU	0,00	0
SERTÃO CENTRAL	0,00	0
SOLONÓPOLE	0,00	0
<b>10 - SERTÃO DE CANINDÉ</b>	<b>0,00</b>	<b>0</b>
BOA VIAGEM	0,00	0
CANINDÉ	0,00	0
CARIDADE	0,00	0
ITATIRA	0,00	0
MADALENA	0,00	0
PARAMOTI	0,00	0
SERTÃO DE CANINDÉ	0,00	0
<b>11 - SERTÃO DE SOBRAL</b>	<b>0,00</b>	<b>0</b>
ALCÂNTARAS	0,00	0
CARIRÉ	0,00	0
COREAÚ	0,00	0
FORQUILHA	0,00	0
FREICHEIRINHA	0,00	0
GRAÇA	0,00	0
GROÁIRAS	0,00	0
MASSAPÉ	0,00	0
MERUOCA	0,00	0
MORAÚJO	0,00	0
MUCAMBO	0,00	0
PACUJÁ	0,00	0
PIRES FERREIRA	0,00	0
RERIUTABA	0,00	0

SANTANA DO ACARAÚ	0,00	0
SENADOR SÁ	0,00	0
SERTÃO DE SOBRAL	0,00	0
SOBRAL	0,00	0
VARJOTA	0,00	0
<b>12 - SERTÃO DOS CRATEÚS</b>	<b>0,00</b>	<b>0</b>
ARARENDÁ	0,00	0
CATUNDA	0,00	0
CRATEÚS	0,00	0
HIDROLÂNDIA	0,00	0
INDEPENDÊNCIA	0,00	0
IPAPORANGA	0,00	0
IPUEIRAS	0,00	0
MONSENHOR TABOSA	0,00	0
NOVA RUSSAS	0,00	0
NOVO ORIENTE	0,00	0
PORANGA	0,00	0
SANTA QUITÉRIA	0,00	0
SERTÃO DOS CRATEÚS	0,00	0
TAMBORIL	0,00	0
<b>13 - SERTÃO DOS INHAMUNS</b>	<b>0,00</b>	<b>0</b>
AIUABA	0,00	0
ARNEIROZ	0,00	0
PARAMBU	0,00	0
QUITERIANÓPOLIS	0,00	0
SERTÃO DOS INHAMUNS	0,00	0
TAUÁ	0,00	0
<b>14 - VALE DO JAGUARIBE</b>	<b>0,00</b>	<b>0</b>
ALTO SANTO	0,00	0
ERERÉ	0,00	0
IRACEMA	0,00	0
JAGUARETAMA	0,00	0
JAGUARIBARA	0,00	0
JAGUARIBE	0,00	0
LIMOEIRO DO NORTE	0,00	0
MORADA NOVA	0,00	0
PALHANO	0,00	0
PEREIRO	0,00	0
POTIRETAMA	0,00	0
QUIXERÉ	0,00	0
RUSSAS	0,00	0
SÃO JOÃO DO JAGUARIBE	0,00	0
TABULEIRO DO NORTE	0,00	0
VALE DO JAGUARIBE	0,00	0
<b>15 - ESTADO DO CEARÁ</b>	<b>0,00</b>	<b>0</b>
ESTADO DO CEARÁ	0,00	0
	<b>2.800.000,00</b>	<b>2.472</b>

**Secretaria :** 43000000 SECRETARIA DAS CIDADES

**Programa :** 022 HABITAÇÃO DE INTERESSE SOCIAL

**Projeto :** *Projeto 3 - Aluguel Social para Famílias de Baixa Renda MAPP 1465*

#### Objetivos

Promover o reassentamento das famílias situadas nas áreas de intervenção de Projetos de Interesse Social do Estado.

#### Indicadores

- % de redução de área de risco
- nº de pessoas com acesso a moradia adequada

METAS FÍSICAS	
PREVISTA	EXECUTADA
Efetuar o pagamento de aluguel social para 64 famílias	100%

#### Análise Qualitativa

Em 2018, foram firmados 28 novos Termos de Acordo para o recebimento do benefício do aluguel social, sendo 26 no âmbito do Projeto Cocó e 2 no âmbito do Projeto Maranguapinho.

Com disso, foram beneficiadas em 2018 um total de 69 famílias com aluguel social, sendo 41 famílias que já vinham recebendo desde anos anteriores e as 28 que começaram a receber o benefício em 2018.

Para o Projeto Rio Cocó, como não ocorreu a mudança das famílias para o Cidade Jardim, que estava previsto para o começo do ano, a SCidades teve que continuar com o benefício para as famílias prorrogando até julho.

A previsão inicial para 2018 era atender 120 famílias com aluguel social, sendo 40 (Maranguapinho e Cocó) e 80 (Dendê).

A demora na aprovação do projeto de urbanização referente ao Projeto Dendê, no qual se incluía a desocupação da APP (área do mangue), foi o fator que influenciou a execução financeira do projeto Fecop, uma vez que não houve necessidade de retirar as famílias do Dendê dessa referida área, tornando desnecessário o pagamento de aluguel social.

Com isso as 80 (oitenta) famílias do Projeto Dendê ficaram aguardando a entrega das unidades habitacionais do Residencial Yolanda Queiroz que ocorreu em julho/18. Em função do exposto em Setembro, a UGP RMF disponibilizou R\$200.000,00 para outros projetos da SCidades.

Devido ao reassentamento das famílias do Cocó para o Cidade Jardim, que ocorreu a partir de julho, restou em outubro 13 (treze) famílias recebendo benefício, sendo: 8 (oito) do Projeto Maranguapinho e 5 (cinco) do Projeto Cocó.

Em Novembro, das 5 famílias do Projeto Cocó que recebiam o benefício, duas foram reassentadas no Res. Cidade Jardim e 2 tiveram seu prazo do Termo encerrado, pois completou os 4 anos previstos em lei, restando uma família com o benefício. Foram firmados 3 novos Termos em Novembro, totalizando assim 4 famílias. Quanto ao Maranguapinho, registrou-se em Novembro 9 famílias recebendo aluguel.

Em dezembro mais uma família do Cocó se mudou, deixando portanto de receber o benefício. Com isso totalizou 12 famílias recebendo o aluguel, sendo 3 do Projeto Cocó e 9 do Projeto Maranguapinho.

#### Público Alvo

Famílias moradoras nas áreas de intervenção dos Projetos de Interesse Social da Secretaria das Cidades e que aguardam a conclusão das c

MUNICÍPIOS ATENDIDOS		
Macro-Região / Município	Valor Empenhado	População Beneficiada
<b>01 - CARIRI</b>	<b>0,00</b>	<b>0</b>
ABAIARA	0,00	0
ALTANEIRA	0,00	0
ANTONINA DO NORTE	0,00	0
ARARIPE	0,00	0
ASSARÉ	0,00	0
AURORA	0,00	0

BARBALHA	0,00	0
BARRO	0,00	0
BREJO SANTO	0,00	0
CAMPOS SALES	0,00	0
CARIRI	0,00	0
CARIRIAÇU	0,00	0
CRATO	0,00	0
FARIAS BRITO	0,00	0
GRANJEIRO	0,00	0
JARDIM	0,00	0
JATI	0,00	0
JUAZEIRO DO NORTE	0,00	0
LAVRAS DA MANGABEIRA	0,00	0
MAURITI	0,00	0
MILAGRES	0,00	0
MISSÃO VELHA	0,00	0
NOVA OLINDA	0,00	0
PENAFORTE	0,00	0
PORTEIRAS	0,00	0
POTENGI	0,00	0
SALITRE	0,00	0
SANTANA DO CARIRI	0,00	0
TARRAFAS	0,00	0
VÁRZEA ALEGRE	0,00	0
<b>02 - CENTRO SUL</b>	<b>0,00</b>	<b>0</b>
ACOPIARA	0,00	0
BAIXIO	0,00	0
CARIÚS	0,00	0
CATARINA	0,00	0
CEDRO	0,00	0
CENTRO SUL	0,00	0
ICÓ	0,00	0
IGUATU	0,00	0
IPAUMIRIM	0,00	0
JUCÁS	0,00	0
ORÓS	0,00	0
QUIXELÔ	0,00	0
SABOEIRO	0,00	0
UMARI	0,00	0
<b>03 - GRANDE FORTALEZA</b>	<b>132.800,00</b>	<b>284</b>
AQUIRAZ	0,00	0
CASCAVEL	0,00	0
CAUCAIA	0,00	0
CHOROZINHO	0,00	0
EUSÉBIO	0,00	0
FORTALEZA	132.800,00	284
GRANDE FORTALEZA	0,00	0
GUAIÚBA	0,00	0
HORIZONTE	0,00	0
ITAITINGA	0,00	0
MARACANAÚ	0,00	0
MARANGUAPE	0,00	0
PACAJUS	0,00	0

PACATUBA	0,00	0
PARACURU	0,00	0
PARAIPABA	0,00	0
PINDORETAMA	0,00	0
SÃO GONÇALO DO AMARANTE	0,00	0
SÃO LUIZ DO CURU	0,00	0
TRAIRI	0,00	0
<b>04 - LITORAL LESTE</b>	<b>0,00</b>	<b>0</b>
ARACATI	0,00	0
BEBERIBE	0,00	0
FORTIM	0,00	0
ICAPUÍ	0,00	0
ITAIÇABA	0,00	0
JAGUARUANA	0,00	0
LITORAL LESTE	0,00	0
<b>05 - LITORAL NORTE</b>	<b>0,00</b>	<b>0</b>
ACARAÚ	0,00	0
BARROQUINHA	0,00	0
BELA CRUZ	0,00	0
CAMOCIM	0,00	0
CHAVAL	0,00	0
CRUZ	0,00	0
GRANJA	0,00	0
ITAREMA	0,00	0
JIJOCA DE JERICOACOARA	0,00	0
LITORAL NORTE	0,00	0
MARCO	0,00	0
MARTINÓPOLE	0,00	0
MORRINHOS	0,00	0
URUOCA	0,00	0
<b>06 - LITORAL OESTE / VALE DO CURU</b>	<b>0,00</b>	<b>0</b>
AMONTADA	0,00	0
APUIARÉS	0,00	0
GENERAL SAMPAIO	0,00	0
IRAUÇUBA	0,00	0
ITAPAJÉ	0,00	0
ITAPIOCA	0,00	0
LITORAL OESTE / VALE DO CURU	0,00	0
MIRAÍMA	0,00	0
PENTECOSTE	0,00	0
TEJUÇUOCA	0,00	0
TURURU	0,00	0
UMIRIM	0,00	0
URUBURETAMA	0,00	0
<b>07 - MACIÇO DO BATURITÉ</b>	<b>0,00</b>	<b>0</b>
ACARAPE	0,00	0
ARACOIABA	0,00	0
ARATUBA	0,00	0
BARREIRA	0,00	0
BATURITÉ	0,00	0
CAPISTRANO	0,00	0
GUARAMIRANGA	0,00	0
ITAPIÚNA	0,00	0

MACIÇO DO BATURITÉ	0,00	0
MULUNGU	0,00	0
OCARA	0,00	0
PACOTI	0,00	0
PALMÁCIA	0,00	0
REDENÇÃO	0,00	0
<b>08 - SERRA DA IBIAPABA</b>	<b>0,00</b>	<b>0</b>
CARNAUBAL	0,00	0
CROATÁ	0,00	0
GUARACIABA DO NORTE	0,00	0
IBIAPINA	0,00	0
IPU	0,00	0
SÃO BENEDITO	0,00	0
SERRA DA IBIAPABA	0,00	0
TIANGUÁ	0,00	0
UBAJARA	0,00	0
VIÇOSA DO CEARÁ	0,00	0
<b>09 - SERTÃO CENTRAL</b>	<b>0,00</b>	<b>0</b>
BANABUIÚ	0,00	0
CHORÓ	0,00	0
DEPUTADO IRAPUAN PINHEIRO	0,00	0
IBARETAMA	0,00	0
IBICUITINGA	0,00	0
MILHÃ	0,00	0
MOMBAÇA	0,00	0
PEDRA BRANCA	0,00	0
PIQUET CARNEIRO	0,00	0
QUIXADÁ	0,00	0
QUIXERAMOBIM	0,00	0
SENADOR POMPEU	0,00	0
SERTÃO CENTRAL	0,00	0
SOLONÓPOLE	0,00	0
<b>10 - SERTÃO DE CANINDÉ</b>	<b>0,00</b>	<b>0</b>
BOA VIAGEM	0,00	0
CANINDÉ	0,00	0
CARIDADE	0,00	0
ITATIRA	0,00	0
MADALENA	0,00	0
PARAMOTI	0,00	0
SERTÃO DE CANINDÉ	0,00	0
<b>11 - SERTÃO DE SOBRAL</b>	<b>0,00</b>	<b>0</b>
ALCÂNTARAS	0,00	0
CARIRÉ	0,00	0
COREAÚ	0,00	0
FORQUILHA	0,00	0
FREICHEIRINHA	0,00	0
GRAÇA	0,00	0
GROÁIRAS	0,00	0
MASSAPÊ	0,00	0
MERUOCA	0,00	0
MORAÚJO	0,00	0
MUCAMBO	0,00	0
PACUJÁ	0,00	0

PIRES FERREIRA	0,00	0
RERIUTABA	0,00	0
SANTANA DO ACARAÚ	0,00	0
SENADOR SÁ	0,00	0
SERTÃO DE SOBRAL	0,00	0
SOBRAL	0,00	0
VARJOTA	0,00	0
<b>12 - SERTÃO DOS CRATEÚS</b>	<b>0,00</b>	<b>0</b>
ARARENDÁ	0,00	0
CATUNDA	0,00	0
CRATEÚS	0,00	0
HIDROLÂNDIA	0,00	0
INDEPENDÊNCIA	0,00	0
IPAPORANGA	0,00	0
IPUEIRAS	0,00	0
MONSENHOR TABOSA	0,00	0
NOVA RUSSAS	0,00	0
NOVO ORIENTE	0,00	0
PORANGA	0,00	0
SANTA QUITÉRIA	0,00	0
SERTÃO DOS CRATEÚS	0,00	0
TAMBORIL	0,00	0
<b>13 - SERTÃO DOS INHAMUNS</b>	<b>0,00</b>	<b>0</b>
AIUABA	0,00	0
ARNEIROZ	0,00	0
PARAMBU	0,00	0
QUITERIANÓPOLIS	0,00	0
SERTÃO DOS INHAMUNS	0,00	0
TAUÁ	0,00	0
<b>14 - VALE DO JAGUARIBE</b>	<b>0,00</b>	<b>0</b>
ALTO SANTO	0,00	0
ERERÉ	0,00	0
IRACEMA	0,00	0
JAGUARETAMA	0,00	0
JAGUARIBARA	0,00	0
JAGUARIBE	0,00	0
LIMOEIRO DO NORTE	0,00	0
MORADA NOVA	0,00	0
PALHANO	0,00	0
PEREIRO	0,00	0
POTIRETAMA	0,00	0
QUIXERÉ	0,00	0
RUSSAS	0,00	0
SÃO JOÃO DO JAGUARIBE	0,00	0
TABULEIRO DO NORTE	0,00	0
VALE DO JAGUARIBE	0,00	0
<b>15 - ESTADO DO CEARÁ</b>	<b>0,00</b>	<b>0</b>
ESTADO DO CEARÁ	0,00	0
	<b>132.800,00</b>	<b>284</b>

**Secretaria :** 43000000 SECRETARIA DAS CIDADES

**Programa :** 022 HABITAÇÃO DE INTERESSE SOCIAL

**Projeto :** *Projeto 4: Fogões Sustentáveis (Fogões com Eficiência Energética) MAPP 1613*

**Objetivos**

Contribuir para a melhoria da qualidade de vida da população beneficiada e para redução do déficit habitacional qualitativo do Estado.

**Indicadores**

% de Fogões Distribuídos

METAS FÍSICAS	
PREVISTA	EXECUTADA
Beneficiar aproximadamente 10.769 pessoas (No. de fogões sustentáveis a serem entregues x 4,15* pessoas/família)	92,30%
Prestar Assistência Técnica a 3.200 famílias	100%
Fornecer 2.595 Fogões Sustentáveis com eficiência energética	92,29%

**Análise Qualitativa**

Contrato com a empresa Maestro do Brasil Transporte LTDA para fornecimento dos Fogões Sustentáveis. Adquirindo no referente MAPP 2.395 fogões sustentáveis, o que possibilitou o atendimento de 9.940 pessoas, Foi realizada a Seleção de Entidades a serem beneficiadas, visitas Sociais de análise socioeconômica das famílias cadastradas na entidade, iniciadas em 11/06/2018 e concluídas em 27/12/2018. Foram realizadas 3.389 visitas sociais, porém aprovadas tão somente 3.000 famílias, tendo em vista que somente estas estavam nos requisitos exigidos no Programa.

**Público Alvo**

Famílias carentes com renda familiar per capita de até meio salário-mínimo que residam em zona rural.

MUNICÍPIOS ATENDIDOS		
Macro-Região / Município	Valor Empenhado	População Beneficiada
<b>01 - CARIRI</b>	<b>313.122,32</b>	<b>449</b>
ABAIARA	0,00	0
ALTANEIRA	0,00	0
ANTONINA DO NORTE	0,00	0
ARARIPE	0,00	0
ASSARÉ	0,00	0
AURORA	0,00	0
BARBALHA	0,00	0
BARRO	0,00	0
BREJO SANTO	0,00	0
CAMPOS SALES	0,00	0
CARIRI	0,00	0
CARIRIAÇU	0,00	0
CRATO	0,00	0
FARIAS BRITO	0,00	0
GRANJEIRO	0,00	0
JARDIM	0,00	0
JATI	0,00	0
JUAZEIRO DO NORTE	0,00	0



LAVRAS DA MANGABEIRA	0,00	0
MAURITI	0,00	0
MILAGRES	54.053,61	161
MISSÃO VELHA	59.597,57	100
NOVA OLINDA	65.147,14	88
PENAFORTE	0,00	0
PORTEIRAS	134.324,00	100
POTENGI	0,00	0
SALITRE	0,00	0
SANTANA DO CARIRI	0,00	0
TARRAFAS	0,00	0
VÁRZEA ALEGRE	0,00	0
<b>02 - CENTRO SUL</b>	<b>474.008,58</b>	<b>1.319</b>
ACOPIARA	166.318,80	398
BAIXIO	0,00	0
CARIÚS	0,00	0
CATARINA	0,00	0
CEDRO	0,00	0
CENTRO SUL	0,00	0
ICÓ	231.460,33	693
IGUATU	76.229,45	228
IPAUMIRIM	0,00	0
JUCÁS	0,00	0
ORÓS	0,00	0
QUIXELÔ	0,00	0
SABOEIRO	0,00	0
UMARI	0,00	0
<b>03 - GRANDE FORTALEZA</b>	<b>243.934,24</b>	<b>730</b>
AQUIRAZ	0,00	0
CASCAVEL	0,00	0
CAUCAIA	176.020,73	527
CHOROZINHO	0,00	0
EUSÉBIO	0,00	0
FORTALEZA	0,00	0
GRANDE FORTALEZA	0,00	0
GUAIÚBA	0,00	0
HORIZONTE	0,00	0
ITAITINGA	0,00	0
MARACANAÚ	0,00	0
MARANGUAPE	0,00	0
PACAJUS	0,00	0
PACATUBA	0,00	0
PARACURU	67.913,51	203
PARAIPABA	0,00	0
PINDORETAMA	0,00	0
SÃO GONÇALO DO AMARANTE	0,00	0
SÃO LUIZ DO CURU	0,00	0
TRAIRI	0,00	0
<b>04 - LITORAL LESTE</b>	<b>97.019,30</b>	<b>290</b>
ARACATI	97.019,30	290
BEBERIBE	0,00	0
FORTIM	0,00	0
ICAPUÍ	0,00	0

ITAÍÇABA	0,00	0
JAGUARUANA	0,00	0
LITORAL LESTE	0,00	0
<b>05 - LITORAL NORTE</b>	<b>138.599,00</b>	<b>415</b>
ACARAÚ	0,00	0
BARROQUINHA	0,00	0
BELA CRUZ	0,00	0
CAMOCIM	0,00	0
CHAVAL	0,00	0
CRUZ	0,00	0
GRANJA	0,00	0
ITAREMA	138.599,00	415
JIJOCA DE JERICOACOARA	0,00	0
LITORAL NORTE	0,00	0
MARCO	0,00	0
MARTINÓPOLE	0,00	0
MORRINHOS	0,00	0
URUOCA	0,00	0
<b>06 - LITORAL OESTE / VALE DO CURU</b>	<b>318.777,70</b>	<b>953</b>
AMONTADA	0,00	0
APUIARÉS	0,00	0
GENERAL SAMPAIO	0,00	0
IRAUÇUBA	85.931,38	257
ITAPAJÉ	0,00	0
ITAPIPOCA	117.809,15	352
LITORAL OESTE / VALE DO CURU	0,00	0
MIRAÍMA	0,00	0
PENTECOSTE	0,00	0
TEJUÇUOCA	115.037,17	344
TURURU	0,00	0
UMIRIM	0,00	0
URUBURETAMA	0,00	0
<b>07 - MACIÇO DO BATURITÉ</b>	<b>430.291,38</b>	<b>1.186</b>
ACARAPE	0,00	0
ARACOIABA	0,00	0
ARATUBA	0,00	0
BARREIRA	121.967,12	365
BATURITÉ	0,00	0
CAPISTRANO	0,00	0
GUARAMIRANGA	0,00	0
ITAPIÚNA	0,00	0
MACIÇO DO BATURITÉ	0,00	0
MULUNGU	0,00	0
OCARA	171.862,76	514
PACOTI	0,00	0
PALMÁCIA	69.299,50	207
REDENÇÃO	67.162,00	100
<b>08 - SERRA DA IBIAPABA</b>	<b>216.214,44</b>	<b>546</b>
CARNAUBAL	0,00	0
CROATÁ	0,00	0
GUARACIABA DO NORTE	88.703,36	265
IBIAPINA	0,00	0
IPU	0,00	0

SÃO BENEDITO	127.511,08	281
SERRA DA IBIAPABA	0,00	0
TIANGUÁ	0,00	0
UBAJARA	0,00	0
VIÇOSA DO CEARÁ	0,00	0
<b>09 - SERTÃO CENTRAL</b>	<b>295.679,35</b>	<b>767</b>
BANABUIÚ	0,00	0
CHORÓ	114.011,17	244
DEPUTADO IRAPUAN PINHEIRO	0,00	0
IBARETAMA	0,00	0
IBICUITINGA	94.247,32	282
MILHÃ	0,00	0
MOMBAÇA	0,00	0
PEDRA BRANCA	47.123,66	141
PIQUET CARNEIRO	0,00	0
QUIXADÁ	0,00	0
QUIXERAMOBIM	40.297,20	100
SENADOR POMPEU	0,00	0
SERTÃO CENTRAL	0,00	0
OLONÓPOLE	0,00	0
<b>10 - SERTÃO DE CANINDÉ</b>	<b>218.986,42</b>	<b>555</b>
BOA VIAGEM	0,00	0
CANINDÉ	69.299,50	107
CARIDADE	0,00	0
ITATIRA	102.563,26	307
MADALENA	47.123,66	141
PARAMOTI	0,00	0
SERTÃO DE CANINDÉ	0,00	0
<b>11 - SERTÃO DE SOBRAL</b>	<b>101.177,27</b>	<b>302</b>
ALCÂNTARAS	0,00	0
CARIRÉ	0,00	0
COREAÚ	0,00	0
FORQUILHA	0,00	0
FREICHEIRINHA	0,00	0
GRAÇA	101.177,27	302
GROÁIRAS	0,00	0
MASSAPÉ	0,00	0
MERUOCA	0,00	0
MORAÚJO	0,00	0
MUCAMBO	0,00	0
PACUJÁ	0,00	0
PIRES FERREIRA	0,00	0
RERIUTABA	0,00	0
SANTANA DO ACARAÚ	0,00	0
SENADOR SÁ	0,00	0
SERTÃO DE SOBRAL	0,00	0
SOBRAL	0,00	0
VARJOTA	0,00	0
<b>12 - SERTÃO DOS CRATEÚS</b>	<b>360.357,40</b>	<b>1.078</b>
ARARENDÁ	0,00	0
CATUNDA	0,00	0
CRATEÚS	224.530,38	672
HIDROLÂNDIA	0,00	0

INDEPENDÊNCIA	0,00	0
IPAPORANGA	0,00	0
IPUEIRAS	0,00	0
MONSENHOR TABOSA	0,00	0
NOVA RUSSAS	0,00	0
NOVO ORIENTE	0,00	0
PORANGA	0,00	0
SANTA QUITÉRIA	135.827,02	406
SERTÃO DOS CRATEÚS	0,00	0
TAMBORIL	0,00	0
<b>13 - SERTÃO DOS INHAMUNS</b>	<b>135.827,02</b>	<b>406</b>
AIUABA	47.123,66	141
ARNEIROZ	0,00	0
PARAMBU	41.579,70	124
QUITERIANÓPOLIS	47.123,66	141
SERTÃO DOS INHAMUNS	0,00	0
TAUÁ	0,00	0
<b>14 - VALE DO JAGUARIBE</b>	<b>381.781,73</b>	<b>944</b>
ALTO SANTO	0,00	0
ERERÊ	0,00	0
IRACEMA	195.424,59	585
JAGUARETAMA	0,00	0
JAGUARIBARA	0,00	0
JAGUARIBE	0,00	0
LIMOEIRO DO NORTE	0,00	0
MORADA NOVA	0,00	0
PALHANO	0,00	0
PEREIRO	0,00	0
POTIRETAMA	67.162,00	102
QUIXERÉ	0,00	0
RUSSAS	119.195,14	257
SÃO JOÃO DO JAGUARIBE	0,00	0
TABULEIRO DO NORTE	0,00	0
VALE DO JAGUARIBE	0,00	0
<b>15 - ESTADO DO CEARÁ</b>	<b>0,00</b>	<b>0</b>
ESTADO DO CEARÁ	0,00	0
	<b>3.725.776,15</b>	<b>9.940</b>

**Secretaria :** 43000000 SECRETARIA DAS CIDADES

**Programa :** 022 HABITAÇÃO DE INTERESSE SOCIAL

**Projeto :** *Projeto 5 - Mobilização e Transporte de famílias MAPP 1944*

**Objetivos**

Promover o reassentamento das famílias situadas nas áreas de abrangência dos Projetos Especiais Rio Maranguapinho, Rio Cocó e Dendê.

**Indicadores**

- % de redução de área de risco;
- % de pessoas com acesso à moradia adequada

METAS FÍSICAS	
PREVISTA	EXECUTADA
Efetuar a mudança de 2.360 famílias, sendo: 1.280 no Residencial Cidade Jardim do Projeto Rio Cocó e 1.080 no Residencial Iolanda Queiroz do Projeto Dendê.	Efetuada 49,49% da meta

**Análise Qualitativa**

Este projeto tinha previsão inicial, como meta para 2018 efetuar a mudança de 2.360 famílias, sendo:

- 1.280 do Residencial Cidade Jardim do Projeto Rio Cocó e;
- 1.080 do Residencial Iolanda Queiroz do Projeto Dendê.

De acordo com a empresa responsável pelo transporte do mobiliário das famílias, em 2018, 1.168 mudanças foram realizadas sendo:

- 631 famílias no âmbito do Projeto Cocó ;
- 537 famílias no âmbito do Projeto Dendê (a diferença para as 600 UH da 1ªEtapa do Residencial, decorre de iniciativa de mudança de parte das famílias por conta própria).

Devido a atrasos nas obras do Residencial Cidade Jardim (Projeto Cocó) e Residencial Dendê, só foi possível iniciar as mudanças no segundo semestre de 2018. Quanto ao Cocó, só ficaram concluídas em 2018, 704 Unidades Habitacionais para o Cidade Jardim, módulo III.Quanto ao Dendê , as 480 unidades habitacionais (Quadra 1 e 2) restantes , devido a reprogramação no novo cronograma da obra teve a entrega com nova previsão: Março/19.

**Público Alvo**

Famílias residentes nas áreas de intervenção dos Projetos Especiais Rio Maranguapinho, Rio Cocó e Dendê que serão reassentadas em res

MUNICÍPIOS ATENDIDOS		
Macro-Região / Município	Valor Empenhado	População Beneficiada
<b>01 - CARIRI</b>	<b>0,00</b>	<b>0</b>
ABAIARA	0,00	0
ALTANEIRA	0,00	0
ANTONINA DO NORTE	0,00	0
ARARIPE	0,00	0
ASSARÉ	0,00	0
AURORA	0,00	0
BARBALHA	0,00	0
BARRO	0,00	0
BREJO SANTO	0,00	0
CAMPOS SALES	0,00	0
CARIRI	0,00	0
CARIRIAÇU	0,00	0

CRATO	0,00	0
FARIAS BRITO	0,00	0
GRANJEIRO	0,00	0
JARDIM	0,00	0
JATI	0,00	0
JUAZEIRO DO NORTE	0,00	0
LAVRAS DA MANGABEIRA	0,00	0
MAURITI	0,00	0
MILAGRES	0,00	0
MISSÃO VELHA	0,00	0
NOVA OLINDA	0,00	0
PENAFORTE	0,00	0
PORTEIRAS	0,00	0
POTENGI	0,00	0
SALITRE	0,00	0
SANTANA DO CARIRI	0,00	0
TARRAFAS	0,00	0
VÁRZEA ALEGRE	0,00	0
<b>02 - CENTRO SUL</b>	<b>0,00</b>	<b>0</b>
ACOPIARA	0,00	0
BAIXIO	0,00	0
CARIÚS	0,00	0
CATARINA	0,00	0
CEDRO	0,00	0
CENTRO SUL	0,00	0
ICÓ	0,00	0
IGUATU	0,00	0
IPAUMIRIM	0,00	0
JUCÁS	0,00	0
ORÓS	0,00	0
QUIXELÔ	0,00	0
SABOEIRO	0,00	0
UMARI	0,00	0
<b>03 - GRANDE FORTALEZA</b>	<b>388.228,15</b>	<b>4.812</b>
AQUIRAZ	0,00	0
CASCAVEL	0,00	0
CAUCAIA	0,00	0
CHOROZINHO	0,00	0
EUSÉBIO	0,00	0
FORTALEZA	388.228,15	4.812
GRANDE FORTALEZA	0,00	0
GUAIÚBA	0,00	0
HORIZONTE	0,00	0
ITAITINGA	0,00	0
MARACANAÚ	0,00	0
MARANGUAPE	0,00	0
PACAJUS	0,00	0
PACATUBA	0,00	0
PARACURU	0,00	0
PARAIPABA	0,00	0
PINDORETAMA	0,00	0
SÃO GONÇALO DO AMARANTE	0,00	0
SÃO LUIZ DO CURU	0,00	0

TRAIRI	0,00	0
<b>04 - LITORAL LESTE</b>	<b>0,00</b>	<b>0</b>
ARACATI	0,00	0
BEBERIBE	0,00	0
FORTIM	0,00	0
ICAPUÍ	0,00	0
ITAIÇABA	0,00	0
JAGUARUANA	0,00	0
LITORAL LESTE	0,00	0
<b>05 - LITORAL NORTE</b>	<b>0,00</b>	<b>0</b>
ACARAÚ	0,00	0
BARROQUINHA	0,00	0
BELA CRUZ	0,00	0
CAMOCIM	0,00	0
CHAVAL	0,00	0
CRUZ	0,00	0
GRANJA	0,00	0
ITAREMA	0,00	0
JIOCA DE JERICOACOARA	0,00	0
LITORAL NORTE	0,00	0
MARCO	0,00	0
MARTINÓPOLE	0,00	0
MORRINHOS	0,00	0
URUOCA	0,00	0
<b>06 - LITORAL OESTE / VALE DO CURU</b>	<b>0,00</b>	<b>0</b>
AMONTADA	0,00	0
APUIARÉS	0,00	0
GENERAL SAMPAIO	0,00	0
IRAUÇUBA	0,00	0
ITAPAJÉ	0,00	0
ITAPIPOCA	0,00	0
LITORAL OESTE / VALE DO CURU	0,00	0
MIRAÍMA	0,00	0
PENTECOSTE	0,00	0
TEJUÇUOCA	0,00	0
TURURU	0,00	0
UMIRIM	0,00	0
URUBURETAMA	0,00	0
<b>07 - MACIÇO DO BATURITÉ</b>	<b>0,00</b>	<b>0</b>
ACARAPE	0,00	0
ARACOIABA	0,00	0
ARATUBA	0,00	0
BARREIRA	0,00	0
BATURITÉ	0,00	0
CAPISTRANO	0,00	0
GUARAMIRANGA	0,00	0
ITAPIÚNA	0,00	0
MACIÇO DO BATURITÉ	0,00	0
MULUNGU	0,00	0
OCARA	0,00	0
PACOTI	0,00	0
PALMÁCIA	0,00	0
REDENÇÃO	0,00	0

<b>08 - SERRA DA IBIAPABA</b>	<b>0,00</b>	<b>0</b>
CARNAUBAL	0,00	0
CROATÁ	0,00	0
GUARACIABA DO NORTE	0,00	0
IBIAPINA	0,00	0
IPU	0,00	0
SÃO BENEDITO	0,00	0
SERRA DA IBIAPABA	0,00	0
TIANGUÁ	0,00	0
UBAJARA	0,00	0
VIÇOSA DO CEARÁ	0,00	0
<b>09 - SERTÃO CENTRAL</b>	<b>0,00</b>	<b>0</b>
BANABUIÚ	0,00	0
CHORÓ	0,00	0
DEPUTADO IRAPUAN PINHEIRO	0,00	0
IBARETAMA	0,00	0
IBICUITINGA	0,00	0
MILHÃ	0,00	0
MOMBAÇA	0,00	0
PEDRA BRANCA	0,00	0
PIQUET CARNEIRO	0,00	0
QUIXADÁ	0,00	0
QUIXERAMOBIM	0,00	0
SENADOR POMPEU	0,00	0
SERTÃO CENTRAL	0,00	0
OLONÓPOLE	0,00	0
<b>10 - SERTÃO DE CANINDÉ</b>	<b>0,00</b>	<b>0</b>
BOA VIAGEM	0,00	0
CANINDÉ	0,00	0
CARIDADE	0,00	0
ITATIRA	0,00	0
MADALENA	0,00	0
PARAMOTI	0,00	0
SERTÃO DE CANINDÉ	0,00	0
<b>11 - SERTÃO DE SOBRAL</b>	<b>0,00</b>	<b>0</b>
ALCÂNTARAS	0,00	0
CARIRÉ	0,00	0
COREAÚ	0,00	0
FORQUILHA	0,00	0
FREICHEIRINHA	0,00	0
GRAÇA	0,00	0
GROÁIRAS	0,00	0
MASSAPÉ	0,00	0
MERUOCA	0,00	0
MORAÚJO	0,00	0
MUCAMBO	0,00	0
PACUJÁ	0,00	0
PIRES FERREIRA	0,00	0
RERIUTABA	0,00	0
SANTANA DO ACARAÚ	0,00	0
SENADOR SÁ	0,00	0
SERTÃO DE SOBRAL	0,00	0
SOBRAL	0,00	0



VARJOTA	0,00	0
<b>12 - SERTÃO DOS CRATEÚS</b>	<b>0,00</b>	<b>0</b>
ARARENDÁ	0,00	0
CATUNDA	0,00	0
CRATEÚS	0,00	0
HIDROLÂNDIA	0,00	0
INDEPENDÊNCIA	0,00	0
IPAPORANGA	0,00	0
IPUEIRAS	0,00	0
MONSENHOR TABOSA	0,00	0
NOVA RUSSAS	0,00	0
NOVO ORIENTE	0,00	0
PORANGA	0,00	0
SANTA QUITÉRIA	0,00	0
SERTÃO DOS CRATEÚS	0,00	0
TAMBORIL	0,00	0
<b>13 - SERTÃO DOS INHAMUNS</b>	<b>0,00</b>	<b>0</b>
AIUABA	0,00	0
ARNEIROZ	0,00	0
PARAMBU	0,00	0
QUITERIANÓPOLIS	0,00	0
SERTÃO DOS INHAMUNS	0,00	0
TAUÁ	0,00	0
<b>14 - VALE DO JAGUARIBE</b>	<b>0,00</b>	<b>0</b>
ALTO SANTO	0,00	0
ERERÉ	0,00	0
IRACEMA	0,00	0
JAGUARETAMA	0,00	0
JAGUARIBARA	0,00	0
JAGUARIBE	0,00	0
LIMOEIRO DO NORTE	0,00	0
MORADA NOVA	0,00	0
PALHANO	0,00	0
PEREIRO	0,00	0
POTIRETAMA	0,00	0
QUIXERÉ	0,00	0
RUSSAS	0,00	0
SÃO JOÃO DO JAGUARIBE	0,00	0
TABULEIRO DO NORTE	0,00	0
VALE DO JAGUARIBE	0,00	0
<b>15 - ESTADO DO CEARÁ</b>	<b>0,00</b>	<b>0</b>
ESTADO DO CEARÁ	0,00	0
	<b>388.228,15</b>	<b>4.812</b>

**Secretaria :** 43000000 SECRETARIA DAS CIDADES

**Programa :** 022 HABITAÇÃO DE INTERESSE SOCIAL

**Projeto :** *Projeto 6: Habitação de Interesse Social 50 Unidades habitacionais no Município de Pires Ferreira- CE (MAPP 3097)*

#### Objetivos

Diminuir o déficit habitacional quantitativo da área urbana do município de Pires Ferreira como estratégia de inclusão social e de combate a pobreza.

#### Indicadores

% de famílias beneficiadas com moradia na zona urbana

METAS FÍSICAS	
PREVISTA	EXECUTADA
Executar 50% das obras de construção de 50 unidades habitacionais até o final do corrente ano.	32%

#### Análise Qualitativa

Executado 90% do projeto. No ano de 2018 foram concluídas e entregues 29 unidade habitacionais.

#### Público Alvo

Famílias de baixa renda indicadas pelo município de Pires Ferreira, enquadradas no público alvo do FECOP.

MUNICÍPIOS ATENDIDOS		
Macro-Região / Município	Valor Empenhado	População Beneficiada
<b>01 - CARIRI</b>	<b>0,00</b>	<b>0</b>
ABAIARA	0,00	0
ALTANEIRA	0,00	0
ANTONINA DO NORTE	0,00	0
ARARIPE	0,00	0
ASSARÉ	0,00	0
AURORA	0,00	0
BARBALHA	0,00	0
BARRO	0,00	0
BREJO SANTO	0,00	0
CAMPOS SALES	0,00	0
CARIRI	0,00	0
CARIRIAÇU	0,00	0
CRATO	0,00	0
FARIAS BRITO	0,00	0
GRANJEIRO	0,00	0
JARDIM	0,00	0
JATI	0,00	0
JUAZEIRO DO NORTE	0,00	0
LAVRAS DA MANGABEIRA	0,00	0
MAURITI	0,00	0
MILAGRES	0,00	0
MISSÃO VELHA	0,00	0
NOVA OLINDA	0,00	0
PENAFORTE	0,00	0

PORTEIRAS	0,00	0
POTENGI	0,00	0
SALITRE	0,00	0
SANTANA DO CARIRI	0,00	0
TARRAFAS	0,00	0
VÁRZEA ALEGRE	0,00	0
<b>02 - CENTRO SUL</b>	<b>0,00</b>	<b>0</b>
ACOPIARA	0,00	0
BAIXIO	0,00	0
CARIÚS	0,00	0
CATARINA	0,00	0
CEDRO	0,00	0
CENTRO SUL	0,00	0
ICÓ	0,00	0
IGUATU	0,00	0
IPAUMIRIM	0,00	0
JUCÁS	0,00	0
ORÓS	0,00	0
QUIXELÔ	0,00	0
SABOEIRO	0,00	0
UMARI	0,00	0
<b>03 - GRANDE FORTALEZA</b>	<b>0,00</b>	<b>0</b>
AQUIRAZ	0,00	0
CASCAVEL	0,00	0
CAUCAIA	0,00	0
CHOROZINHO	0,00	0
EUSÉBIO	0,00	0
FORTALEZA	0,00	0
GRANDE FORTALEZA	0,00	0
GUAIÚBA	0,00	0
HORIZONTE	0,00	0
ITAITINGA	0,00	0
MARACANAÚ	0,00	0
MARANGUAPE	0,00	0
PACAJUS	0,00	0
PACATUBA	0,00	0
PARACURU	0,00	0
PARAIPABA	0,00	0
PINDORETAMA	0,00	0
SÃO GONÇALO DO AMARANTE	0,00	0
SÃO LUIZ DO CURU	0,00	0
TRAIRI	0,00	0
<b>04 - LITORAL LESTE</b>	<b>0,00</b>	<b>0</b>
ARACATI	0,00	0
BEBERIBE	0,00	0
FORTIM	0,00	0
ICAPUÍ	0,00	0
ITAIÇABA	0,00	0
JAGUARUANA	0,00	0
LITORAL LESTE	0,00	0
<b>05 - LITORAL NORTE</b>	<b>0,00</b>	<b>0</b>
ACARAÚ	0,00	0
BARROQUINHA	0,00	0

BELA CRUZ	0,00	0
CAMOCIM	0,00	0
CHAVAL	0,00	0
CRUZ	0,00	0
GRANJA	0,00	0
ITAREMA	0,00	0
JIJOCA DE JERICOACOARA	0,00	0
LITORAL NORTE	0,00	0
MARCO	0,00	0
MARTINÓPOLE	0,00	0
MORRINHOS	0,00	0
URUOCA	0,00	0
<b>06 - LITORAL OESTE / VALE DO CURU</b>	<b>0,00</b>	<b>0</b>
AMONTADA	0,00	0
APUIARÉS	0,00	0
GENERAL SAMPAIO	0,00	0
IRAUÇUBA	0,00	0
ITAPAJÉ	0,00	0
ITAPIPOCA	0,00	0
LITORAL OESTE / VALE DO CURU	0,00	0
MIRAÍMA	0,00	0
PENTECOSTE	0,00	0
TEJUÇUOCA	0,00	0
TURURU	0,00	0
UMIRIM	0,00	0
URUBURETAMA	0,00	0
<b>07 - MACIÇO DO BATURITÉ</b>	<b>0,00</b>	<b>0</b>
ACARAPE	0,00	0
ARACOIABA	0,00	0
ARATUBA	0,00	0
BARREIRA	0,00	0
BATURITÉ	0,00	0
CAPISTRANO	0,00	0
GUARAMIRANGA	0,00	0
ITAPIÚNA	0,00	0
MACIÇO DO BATURITÉ	0,00	0
MULUNGU	0,00	0
OCARA	0,00	0
PACOTI	0,00	0
PALMÁCIA	0,00	0
REDENÇÃO	0,00	0
<b>08 - SERRA DA IBIAPABA</b>	<b>0,00</b>	<b>0</b>
CARNAUBAL	0,00	0
CROATÁ	0,00	0
GUARACIABA DO NORTE	0,00	0
IBIAPINA	0,00	0
IPU	0,00	0
SÃO BENEDITO	0,00	0
SERRA DA IBIAPABA	0,00	0
TIANGUÁ	0,00	0
UBAJARA	0,00	0
VIÇOSA DO CEARÁ	0,00	0
<b>09 - SERTÃO CENTRAL</b>	<b>0,00</b>	<b>0</b>

BANABUIÚ	0,00	0
CHORÓ	0,00	0
DEPUTADO IRAPUAN PINHEIRO	0,00	0
IBARETAMA	0,00	0
IBICUITINGA	0,00	0
MILHÃ	0,00	0
MOMBAÇA	0,00	0
PEDRA BRANCA	0,00	0
PIQUET CARNEIRO	0,00	0
QUIXADÁ	0,00	0
QUIXERAMOBIM	0,00	0
SENADOR POMPEU	0,00	0
SERTÃO CENTRAL	0,00	0
OLONÓPOLE	0,00	0
<b>10 - SERTÃO DE CANINDÉ</b>	<b>0,00</b>	<b>0</b>
BOA VIAGEM	0,00	0
CANINDÉ	0,00	0
CARIDADE	0,00	0
ITATIRA	0,00	0
MADALENA	0,00	0
PARAMOTI	0,00	0
SERTÃO DE CANINDÉ	0,00	0
<b>11 - SERTÃO DE SOBRAL</b>	<b>671.820,58</b>	<b>119</b>
ALCÂNTARAS	0,00	0
CARIRÉ	0,00	0
COREAÚ	0,00	0
FORQUILHA	0,00	0
FREICHEIRINHA	0,00	0
GRAÇA	0,00	0
GROÁIRAS	0,00	0
MASSAPÊ	0,00	0
MERUOCA	0,00	0
MORAÚJO	0,00	0
MUCAMBO	0,00	0
PACUJÁ	0,00	0
PIRES FERREIRA	671.820,58	119
RERIUTABA	0,00	0
SANTANA DO ACARAÚ	0,00	0
SENADOR SÁ	0,00	0
SERTÃO DE SOBRAL	0,00	0
SOBRAL	0,00	0
VARJOTA	0,00	0
<b>12 - SERTÃO DOS CRATEÚS</b>	<b>0,00</b>	<b>0</b>
ARARENDÁ	0,00	0
CATUNDA	0,00	0
CRATEÚS	0,00	0
HIDROLÂNDIA	0,00	0
INDEPENDÊNCIA	0,00	0
IPAPORANGA	0,00	0
IPUEIRAS	0,00	0
MONSENHOR TABOSA	0,00	0
NOVA RUSSAS	0,00	0
NOVO ORIENTE	0,00	0

PORANGA	0,00	0
SANTA QUITÉRIA	0,00	0
SERTÃO DOS CRATEÚS	0,00	0
TAMBORIL	0,00	0
<b>13 - SERTÃO DOS INHAMUNS</b>	<b>0,00</b>	<b>0</b>
AIUABA	0,00	0
ARNEIROZ	0,00	0
PARAMBU	0,00	0
QUITERIANÓPOLIS	0,00	0
SERTÃO DOS INHAMUNS	0,00	0
TAUÁ	0,00	0
<b>14 - VALE DO JAGUARIBE</b>	<b>0,00</b>	<b>0</b>
ALTO SANTO	0,00	0
ERERÊ	0,00	0
IRACEMA	0,00	0
JAGUARETAMA	0,00	0
JAGUARIBARA	0,00	0
JAGUARIBE	0,00	0
LIMOEIRO DO NORTE	0,00	0
MORADA NOVA	0,00	0
PALHANO	0,00	0
PEREIRO	0,00	0
POTIRETAMA	0,00	0
QUIXERÉ	0,00	0
RUSSAS	0,00	0
SÃO JOÃO DO JAGUARIBE	0,00	0
TABULEIRO DO NORTE	0,00	0
VALE DO JAGUARIBE	0,00	0
<b>15 - ESTADO DO CEARÁ</b>	<b>0,00</b>	<b>0</b>
ESTADO DO CEARÁ	0,00	0
	<b>671.820,58</b>	<b>119</b>

**Secretaria :** 43000000 SECRETARIA DAS CIDADES

**Programa :** 022 HABITAÇÃO DE INTERESSE SOCIAL

**Projeto :** **PROJETO 07 - CADASTRO DE IMÓVEIS URBANOS E REGULARIZAÇÃO FUNDIÁRIA NO ESTADO DO CEARÁ (SCIDADES/IDECI 51) - MAPP 3668**

#### Objetivos

Promover a segurança jurídica do patrimônio urbano através do geocadastramento dos imóveis urbanos e regularização fundiária no Estado do Ceará.

#### Indicadores

Registros de Imóveis

Nº de Títulos

Nº de Cadastros

2.000 registros de Imóveis

Nº de Famílias Cadastradas

Nº de Cadastros Realizados

Nº de Títulos Expedidos

METAS FÍSICAS	
PREVISTA	EXECUTADA
Georreferenciar 2.000 imóveis no bairro do Seminário, o município do Crato;	60%
Elaborar 2.000 plantas e memoriais descritivos de 2.000 imóveis no bairro do Seminário município do Crato	0%
Cadastrar 2.000 famílias no bairro do Seminário, município do Crato;	20%

#### Análise Qualitativa

As metas pactuadas no MAPP 3668 estão vinculadas à execução do Contrato de Gestão nº 001/2018 celebrado entre a Secretaria das Cidades e o Instituto Agropolos do Ceará e serão 100% atingidas em 2019, tendo em vista que o cronograma de atividades do contrato vai de junho de 2018 à abril de 2019. É relevante salientar também que o ano de 2018 se caracterizou pelo período de defeso eleitoral (07 de julho de 2018 à 07 de outubro de 2018) que compromete o funcionamento de muitas políticas públicas, dentre elas a de regularização fundiária urbana.

Impossibilitados de realizar cadastros multifinalitários e reuniões nos bairros, as ações ficaram mais voltadas aos trabalhos internos. Foram criados e confeccionados os cadastros e seus anexos; elaborado termo de referência para contratação de empresa especializada em aerofotogrametria; realizado edital de credenciamento para contratação de pessoa jurídica para realizar o levantamento topográfico planialtimétrico; realizado vôo de drone no bairro Seminário para mapeamento das ruas e imóveis do bairro. Este vôo de drone é etapa primeira e fundamental para início do levantamento georreferenciado dos imóveis. Finalizada esta fase, foi possível fazer, ainda em 2018, o georreferenciamento de aproximadamente 1.200 imóveis do bairro Seminário, no Crato. As atividades de mobilização e aplicação de cadastro também foram normalizadas pós-defeso e pelo menos 400 cadastros foram aplicados.

Reforçamos que as metas pactuadas no MAPP 3668 serão concluídas no ano de 2019, junto das atividades pactuadas no instrumento contrato de gestão.

A etapa de elaboração de memoriais descritivos e plantas ainda não foram iniciadas, devido depender das atividades de aplicação dos cadastros multifinalitários que ainda encontram-se em processo de execução.

#### Público Alvo

Famílias residentes no Estado do Ceará.

**MUNICÍPIOS ATENDIDOS**

<b>Macro-Região / Município</b>	<b>Valor Empenhado</b>	<b>População Beneficiada</b>
<b>01 - CARIRI</b>	<b>600.000,00</b>	<b>3.708</b>
ABAIARA	0,00	0
ALTANEIRA	0,00	0
ANTONINA DO NORTE	0,00	0
ARARIPE	0,00	0
ASSARÉ	0,00	0
AURORA	0,00	0
BARBALHA	0,00	0
BARRO	0,00	0
BREJO SANTO	0,00	0
CAMPOS SALES	0,00	0
CARIRI	0,00	0
CARIRIAÇU	0,00	0
CRATO	600.000,00	3.708
FARIAS BRITO	0,00	0
GRANJEIRO	0,00	0
JARDIM	0,00	0
JATI	0,00	0
JUAZEIRO DO NORTE	0,00	0
LAVRAS DA MANGABEIRA	0,00	0
MAURITI	0,00	0
MILAGRES	0,00	0
MISSÃO VELHA	0,00	0
NOVA OLINDA	0,00	0
PENAFORTE	0,00	0
PORTEIRAS	0,00	0
POTENGI	0,00	0
SALITRE	0,00	0
SANTANA DO CARIRI	0,00	0
TARRAFAS	0,00	0
VÁRZEA ALEGRE	0,00	0
<b>02 - CENTRO SUL</b>	<b>0,00</b>	<b>0</b>
ACOPIARA	0,00	0
BAIXIO	0,00	0
CARIÚS	0,00	0
CATARINA	0,00	0
CEDRO	0,00	0
CENTRO SUL	0,00	0
ICÓ	0,00	0
IGUATU	0,00	0
IPAUMIRIM	0,00	0
JUCÁS	0,00	0
ORÓS	0,00	0
QUIXELÔ	0,00	0
SABOEIRO	0,00	0
UMARI	0,00	0
<b>03 - GRANDE FORTALEZA</b>	<b>200.000,00</b>	<b>1.236</b>
AQUIRAZ	0,00	0
CASCAVEL	0,00	0
CAUCAIA	0,00	0
CHOROZINHO	0,00	0



EUSÉBIO	0,00	0
FORTALEZA	200.000,00	1.236
GRANDE FORTALEZA	0,00	0
GUAIÚBA	0,00	0
HORIZONTE	0,00	0
ITAITINGA	0,00	0
MARACANAÚ	0,00	0
MARANGUAPE	0,00	0
PACAJUS	0,00	0
PACATUBA	0,00	0
PARACURU	0,00	0
PARAIPABA	0,00	0
PINDORETAMA	0,00	0
SÃO GONÇALO DO AMARANTE	0,00	0
SÃO LUIZ DO CURU	0,00	0
TRAIRI	0,00	0
<b>04 - LITORAL LESTE</b>	<b>0,00</b>	<b>0</b>
ARACATI	0,00	0
BEBERIBE	0,00	0
FORTIM	0,00	0
ICAPUÍ	0,00	0
ITAIÇABA	0,00	0
JAGUARUANA	0,00	0
LITORAL LESTE	0,00	0
<b>05 - LITORAL NORTE</b>	<b>0,00</b>	<b>0</b>
ACARAÚ	0,00	0
BARROQUINHA	0,00	0
BELA CRUZ	0,00	0
CAMOCIM	0,00	0
CHAVAL	0,00	0
CRUZ	0,00	0
GRANJA	0,00	0
ITAREMA	0,00	0
JIJOCA DE JERICOACOARA	0,00	0
LITORAL NORTE	0,00	0
MARCO	0,00	0
MARTINÓPOLE	0,00	0
MORRINHOS	0,00	0
URUOCA	0,00	0
<b>06 - LITORAL OESTE / VALE DO CURU</b>	<b>0,00</b>	<b>0</b>
AMONTADA	0,00	0
APUIARÉS	0,00	0
GENERAL SAMPAIO	0,00	0
IRAUÇUBA	0,00	0
ITAPAJÉ	0,00	0
ITAPIPOCA	0,00	0
LITORAL OESTE / VALE DO CURU	0,00	0
MIRAÍMA	0,00	0
PENTECOSTE	0,00	0
TEJUÇUOCA	0,00	0
TURURU	0,00	0
UMIRIM	0,00	0
URUBURETAMA	0,00	0

<b>07 - MACIÇO DO BATURITÉ</b>	<b>0,00</b>	<b>0</b>
ACARAPE	0,00	0
ARACOIABA	0,00	0
ARATUBA	0,00	0
BARREIRA	0,00	0
BATURITÉ	0,00	0
CAPISTRANO	0,00	0
GUARAMIRANGA	0,00	0
ITAPIÚNA	0,00	0
MACIÇO DO BATURITÉ	0,00	0
MULUNGU	0,00	0
OCARA	0,00	0
PACOTI	0,00	0
PALMÁCIA	0,00	0
REDENÇÃO	0,00	0
<b>08 - SERRA DA IBIAPABA</b>	<b>0,00</b>	<b>0</b>
CARNAUBAL	0,00	0
CROATÁ	0,00	0
GUARACIABA DO NORTE	0,00	0
IBIAPINA	0,00	0
IPU	0,00	0
SÃO BENEDITO	0,00	0
SERRA DA IBIAPABA	0,00	0
TIANGUÁ	0,00	0
UBAJARA	0,00	0
VIÇOSA DO CEARÁ	0,00	0
<b>09 - SERTÃO CENTRAL</b>	<b>0,00</b>	<b>0</b>
BANABUIÚ	0,00	0
CHORÓ	0,00	0
DEPUTADO IRAPUAN PINHEIRO	0,00	0
IBARETAMA	0,00	0
IBICUITINGA	0,00	0
MILHÃ	0,00	0
MOMBAÇA	0,00	0
PEDRA BRANCA	0,00	0
PIQUET CARNEIRO	0,00	0
QUIXADÁ	0,00	0
QUIXERAMOBIM	0,00	0
SENADOR POMPEU	0,00	0
SERTÃO CENTRAL	0,00	0
SOLONÓPOLE	0,00	0
<b>10 - SERTÃO DE CANINDÉ</b>	<b>0,00</b>	<b>0</b>
BOA VIAGEM	0,00	0
CANINDÉ	0,00	0
CARIDADE	0,00	0
ITATIRA	0,00	0
MADALENA	0,00	0
PARAMOTI	0,00	0
SERTÃO DE CANINDÉ	0,00	0
<b>11 - SERTÃO DE SOBRAL</b>	<b>0,00</b>	<b>0</b>
ALCÂNTARAS	0,00	0
CARIRÉ	0,00	0
COREAÚ	0,00	0

FORQUILHA	0,00	0
FREICHEIRINHA	0,00	0
GRAÇA	0,00	0
GROÁIRAS	0,00	0
MASSAPÉ	0,00	0
MERUOCA	0,00	0
MORAÚJO	0,00	0
MUCAMBO	0,00	0
PACUJÁ	0,00	0
PIRES FERREIRA	0,00	0
RERIUTABA	0,00	0
SANTANA DO ACARAÚ	0,00	0
SENADOR SÁ	0,00	0
SERTÃO DE SOBRAL	0,00	0
SOBRAL	0,00	0
VARJOTA	0,00	0
<b>12 - SERTÃO DOS CRATEÚS</b>	<b>0,00</b>	<b>0</b>
ARARENDÁ	0,00	0
CATUNDA	0,00	0
CRATEÚS	0,00	0
HIDROLÂNDIA	0,00	0
INDEPENDÊNCIA	0,00	0
IPAPORANGA	0,00	0
IPUEIRAS	0,00	0
MONSENHOR TABOSA	0,00	0
NOVA RUSSAS	0,00	0
NOVO ORIENTE	0,00	0
PORANGA	0,00	0
SANTA QUITÉRIA	0,00	0
SERTÃO DOS CRATEÚS	0,00	0
TAMBORIL	0,00	0
<b>13 - SERTÃO DOS INHAMUNS</b>	<b>0,00</b>	<b>0</b>
AIUABA	0,00	0
ARNEIROZ	0,00	0
PARAMBU	0,00	0
QUITERIANÓPOLIS	0,00	0
SERTÃO DOS INHAMUNS	0,00	0
TAUÁ	0,00	0
<b>14 - VALE DO JAGUARIBE</b>	<b>0,00</b>	<b>0</b>
ALTO SANTO	0,00	0
ERERÉ	0,00	0
IRACEMA	0,00	0
JAGUARETAMA	0,00	0
JAGUARIBARA	0,00	0
JAGUARIBE	0,00	0
LIMOEIRO DO NORTE	0,00	0
MORADA NOVA	0,00	0
PALHANO	0,00	0
PEREIRO	0,00	0
POTIRETAMA	0,00	0
QUIXERÉ	0,00	0
RUSSAS	0,00	0
SÃO JOÃO DO JAGUARIBE	0,00	0

TABULEIRO DO NORTE	0,00	0
VALE DO JAGUARIBE	0,00	0
<b>15 - ESTADO DO CEARÁ</b>	<b>0,00</b>	<b>0</b>
ESTADO DO CEARÁ	0,00	0
	<b>800.000,00</b>	<b>4.944</b>

Secretaria do Desenvolvimento Agrário  
SDA

**Secretaria :** 21000000 SECRETARIA DO DESENVOLVIMENTO AGRÁRIO

**Programa :** 029 DESENVOLVIMENTO DA AGROPECUÁRIA FAMILIAR

**Projeto :** **PROJETO 1: Agente Rural (MAPP 5 - EMATERCE)**

#### Objetivos

Aumentar a renda e a ocupação dos agricultores familiares beneficiados, pelo incremento da rentabilidade dos seus empreendimentos.

#### Indicadores

Percentual de Agricultores Familiares assistidos que melhoraram a qualidade de vida em relação aos agricultores assistidos no Estado.

Percentual de perdas safra dos agricultores assistidos em relação às perdas dos agricultores do Estado.

METAS FÍSICAS	
PREVISTA	EXECUTADA
Capacitação de 529 Agentes Rurais nos aspectos tecnológicos, gerenciais e organizacionais das atividades agrícolas e não agrícolas desenvolvidas pelos agricultores familiares.	100%
Prestar Assistência Técnica e Extensão Rural (Ater) a 47.100 agricultores familiares, beneficiando um total de 194.052 pessoas.	95,80%

#### Análise Qualitativa

Durante o ano de 2018 a Ematerce (Empresa de Assistência Técnica e Extensão rural) prestou ATER a 45.123 produtores nas diversas atividades da agropecuária, conseguindo capacitar um total de 3.222 produtores e 529 técnicos. Dentre as atividades trabalhadas a pecuária obteve um excelente desempenho e conseguiu como nos anos anteriores (Secas de 2012-2017) atingir resultados positivos como os divulgados pelo senso agropecuário em relação ao período de 2006-2016, onde, visualiza-se claramente o aumento da resiliência dos nossos produtores às variabilidades do clima e a evolução da taxa de crescimento do rebanho ovino e caprino bem como a contínua efetividade da produção do leite. Os resultados mostram as eficiências das políticas públicas governamentais e os devidos êxitos das diversas instituições na sua execução onde dentre elas destaca-se a ATER.

Com as novas contratações previstas e a suplementação do custeio espera-se para o ano 2019 dar continuidade ao programa de capacitação aos agentes rurais e demais técnicos da instituição superando com vistas a dinamizar as produtivas dos agricultores familiares e suas inserções nos diversos mercados do país.

#### Público Alvo

Agricultor familiar e seus familiares (filhos e agregados).

MUNICÍPIOS ATENDIDOS		
Macro-Região / Município	Valor Empenhado	População Beneficiada
<b>01 - CARIRI</b>	<b>1.412.225,32</b>	<b>29.271</b>
ABAIARA	23.826,00	424
ALTANEIRA	30.096,00	828
ANTONINA DO NORTE	44.748,00	367
ARARIPE	42.048,00	634
ASSARÉ	45.144,00	1.393
AURORA	37.000,00	95
BARBALHA	58.734,00	1.644

BARRO	79.848,00	1.648
BREJO SANTO	123.483,32	795
CAMPOS SALES	51.594,00	157
CARIRI	0,00	0
CARIRIAÇU	37.620,00	1.257
CRATO	218.488,00	2.777
FARIAS BRITO	47.448,00	1.220
GRANJEIRO	32.400,00	420
JARDIM	57.684,00	2.134
JATI	22.572,00	0
JUAZEIRO DO NORTE	13.794,00	1.640
LAVRAS DA MANGABEIRA	62.496,00	1.467
MAURITI	82.176,00	2.563
MILAGRES	26.334,00	733
MISSÃO VELHA	42.240,00	981
NOVA OLINDA	26.334,00	824
PENAFORTE	38.874,00	1.038
PORTEIRAS	25.080,00	832
POTENGI	25.080,00	202
SALITRE	29.700,00	334
SANTANA DO CARIRI	30.096,00	812
TARRAFAS	43.494,00	486
VÁRZEA ALEGRE	13.794,00	1.566
<b>02 - CENTRO SUL</b>	<b>868.270,98</b>	<b>19.789</b>
ACOPIARA	98.658,00	1.323
BAIXIO	13.794,00	890
CARIÚS	107.244,00	1.850
CATARINA	34.908,00	0
CEDRO	62.496,00	2.682
CENTRO SUL	0,00	0
ICÓ	94.896,00	2.402
IGUATU	198.460,98	3.135
IPAUMIRIM	30.096,00	1.561
JUCÁS	47.448,00	869
ORÓS	41.382,00	1.529
QUIXELÔ	54.780,00	1.920
SABOEIRO	40.128,00	845
UMARI	43.980,00	783
<b>03 - GRANDE FORTALEZA</b>	<b>1.460.398,04</b>	<b>21.435</b>
AQUIRAZ	47.448,00	1.689
CASCAVEL	20.064,00	1.990
CAUCAIA	72.496,00	2.472
CHOROZINHO	46.194,00	1.203
EUSÉBIO	0,00	0
FORTALEZA	632.448,04	0
GRANDE FORTALEZA	0,00	0
GUAIÚBA	57.288,00	1.632
HORIZONTE	12.540,00	791
ITAITINGA	18.900,00	799
MARACANAÚ	250.988,00	836
MARANGUAPE	89.848,00	2.307
PACAJUS	53.142,00	1.252
PACATUBA	12.540,00	709

PARACURU	37.800,00	758
PARAIPABA	29.700,00	828
PINDORETAMA	13.794,00	840
SÃO GONÇALO DO AMARANTE	25.080,00	1.401
SÃO LUIZ DO CURU	12.540,00	898
TRAIRI	27.588,00	1.030
<b>04 - LITORAL LESTE</b>	<b>459.248,22</b>	<b>7.263</b>
ARACATI	106.202,22	1.310
BEBERIBE	58.734,00	1.524
FORTIM	46.194,00	976
ICAPUÍ	118.518,00	1.895
ITAIÇABA	64.800,00	639
JAGUARUANA	64.800,00	919
LITORAL LESTE	0,00	0
<b>05 - LITORAL NORTE</b>	<b>565.988,00</b>	<b>8.437</b>
ACARAÚ	167.990,00	1.174
BARROQUINHA	29.700,00	330
BELA CRUZ	64.800,00	1.112
CAMOCIM	77.340,00	976
CHAVAL	10.032,00	330
CRUZ	12.540,00	1.063
GRANJA	47.448,00	618
ITAREMA	16.302,00	210
JIJOCA DE JERICOACOARA	13.794,00	280
LITORAL NORTE	0,00	0
MARCO	15.048,00	606
MARTINÓPOLE	13.794,00	325
MORRINHOS	64.800,00	1.079
URUOCA	32.400,00	334
<b>06 - LITORAL OESTE / VALE DO CURU</b>	<b>638.967,33</b>	<b>12.132</b>
AMONTADA	62.100,00	836
APIARÉS	28.842,00	828
GENERAL SAMPAIO	28.842,00	1.174
IRAUÇUBA	40.128,00	1.224
ITAPAJÉ	27.588,00	1.026
ITAPIPOCA	180.153,33	1.145
LITORAL OESTE / VALE DO CURU	0,00	0
MIRAÍMA	64.800,00	865
PENTECOSTE	45.144,00	1.384
TEJUÇUOCA	30.096,00	812
TURURU	58.542,00	840
UMIRIM	45.144,00	1.281
URUBURETAMA	27.588,00	717
<b>07 - MACIÇO DO BATURITÉ</b>	<b>550.354,00</b>	<b>7.944</b>
ACARAPE	35.770,00	412
ARACOIABA	46.194,00	1.372
ARATUBA	32.400,00	754
BARREIRA	32.400,00	680
BATURITÉ	197.892,00	1.248
CAPISTRANO	13.794,00	181
GUARAMIRANGA	7.524,00	0
ITAPIÚNA	0,00	58
MACIÇO DO BATURITÉ	0,00	0



MULUNGU	32.400,00	433
OCARA	13.794,00	820
PACOTI	32.400,00	99
PALMÁCIA	32.400,00	799
REDENÇÃO	73.386,00	1.088
<b>08 - SERRA DA IBIAPABA</b>	<b>672.716,38</b>	<b>10.547</b>
CARNAUBAL	46.194,00	1.042
CROATÁ	18.900,00	828
GUARACIABA DO NORTE	89.880,00	1.096
IBIAPINA	64.800,00	569
IPU	66.348,00	1.689
SÃO BENEDITO	93.642,00	1.660
SERRA DA IBIAPABA	0,00	0
TIANGUÁ	121.970,38	1.467
UBAJARA	110.994,00	639
VIÇOSA DO CEARÁ	59.988,00	1.557
<b>09 - SERTÃO CENTRAL</b>	<b>724.285,00</b>	<b>13.683</b>
BANABUIÚ	8.778,00	33
CHORÓ	23.826,00	989
DEPUTADO IRAPUAN PINHEIRO	20.064,00	523
IBARETAMA	12.540,00	494
IBICUITINGA	30.096,00	779
MILHÃ	37.620,00	1.257
MOMBAÇA	11.286,00	816
PEDRA BRANCA	43.890,00	1.751
PIQUET CARNEIRO	35.112,00	943
QUIXADÁ	77.004,00	1.805
QUIXERAMOBIM	318.169,00	1.471
SENADOR POMPEU	97.122,00	1.310
SERTÃO CENTRAL	0,00	0
SOLONÓPOLE	8.778,00	1.512
<b>10 - SERTÃO DE CANINDÉ</b>	<b>321.390,00</b>	<b>4.590</b>
BOA VIAGEM	28.842,00	564
CANINDÉ	121.746,00	754
CARIDADE	43.494,00	334
ITATIRA	21.318,00	820
MADALENA	73.590,00	1.747
PARAMOTI	32.400,00	371
SERTÃO DE CANINDÉ	0,00	0
<b>11 - SERTÃO DE SOBRAL</b>	<b>1.098.959,72</b>	<b>13.879</b>
ALCÂNTARAS	105.107,72	1.306
CARIRÉ	46.194,00	964
COREAÚ	46.194,00	857
FORQUILHA	46.194,00	424
FREICHEIRINHA	32.400,00	416
GRAÇA	22.572,00	416
GROÁIRAS	46.194,00	441
MASSAPÊ	83.700,00	820
MERUOCA	51.300,00	412
MORAÚJO	51.300,00	412
MUCAMBO	51.300,00	408
PACUJÁ	51.300,00	412
PIRES FERREIRA	32.400,00	1.195

RERIUTABA	62.586,00	449
SANTANA DO ACARAÚ	79.848,00	1.590
SENADOR SÁ	35.778,00	428
SERTÃO DE SOBRAL	0,00	0
SOBRAL	235.692,00	2.480
VARJOTA	18.900,00	449
<b>12 - SERTÃO DOS CRATEÚS</b>	<b>785.414,80</b>	<b>19.758</b>
ARARENDÁ	57.448,00	1.780
CATUNDA	15.048,00	424
CRATEÚS	214.584,80	2.076
HIDROLÂNDIA	32.400,00	379
INDEPENDÊNCIA	58.938,00	2.427
IPAPORANGA	27.588,00	836
IPUEIRAS	28.842,00	1.557
MONSENHOR TABOSA	53.922,00	2.472
NOVA RUSSAS	108.780,00	1.998
NOVO ORIENTE	43.890,00	1.553
PORANGA	28.842,00	1.578
SANTA QUITÉRIA	69.988,00	1.339
SERTÃO DOS CRATEÚS	0,00	0
TAMBORIL	45.144,00	1.339
<b>13 - SERTÃO DOS INHAMUNS</b>	<b>424.734,20</b>	<b>3.984</b>
AIUABA	43.494,00	544
ARNEIROZ	13.794,00	1.046
PARAMBU	97.284,20	62
QUITERIANÓPOLIS	36.366,00	886
SERTÃO DOS INHAMUNS	0,00	0
TAUÁ	233.796,00	1.446
<b>14 - VALE DO JAGUARIBE</b>	<b>917.874,00</b>	<b>13.194</b>
ALTO SANTO	42.240,00	709
ERERÉ	29.700,00	140
IRACEMA	25.080,00	0
JAGUARETAMA	12.540,00	0
JAGUARIBARA	39.540,00	272
JAGUARIBE	104.826,00	1.265
LIMOEIRO DO NORTE	181.806,00	2.237
MORADA NOVA	154.410,00	3.119
PALHANO	47.064,00	0
PEREIRO	23.826,00	1.018
POTIRETAMA	0,00	59
QUIXERÉ	55.560,00	1.248
RUSSAS	82.458,00	1.236
SÃO JOÃO DO JAGUARIBE	28.842,00	824
TABULEIRO DO NORTE	89.982,00	1.067
VALE DO JAGUARIBE	0,00	0
<b>15 - ESTADO DO CEARÁ</b>	<b>0,00</b>	<b>0</b>
ESTADO DO CEARÁ	0,00	0
	<b>10.900.825,99</b>	<b>185.906</b>

**Secretaria :** 21000000 SECRETARIA DO DESENVOLVIMENTO AGRÁRIO

**Programa :** 029 DESENVOLVIMENTO DA AGROPECUÁRIA FAMILIAR

**Projeto :** *Projeto 2 - Feiras da Agricultura Familiar (Mapp 05)*

#### Objetivos

Promover a agricultura familiar cearense, através da divulgação, exposição e comercialização de produtos de origem agrícola, pecuária e artesanal, cultivando os valores culturais, ambientais, políticos e democráticos do campo.

#### Indicadores

Volume financeiro movimentado

METAS FÍSICAS	
PREVISTA	EXECUTADA
Realizar 05 (cinco) feiras de agricultura familiar nos municípios de Fortaleza	100
Beneficiar 2000 produtores da agricultura familiar	100
Capacitar 190 (cento e noventa) produtores da agricultura familiar na feira regional de Fortaleza.	100

#### Análise Qualitativa

No corrente ano foram realizadas 05 (cinco) feiras previstas nos municípios de Fortaleza onde foram realizadas ações de mobilização, seleção e inscrição dos beneficiários, com o apoio da EMATERCE e Secretaria do Desenvolvimento Agrário, atividade foi executada mediante a contratação de serviços de terceiros (pessoa jurídica) para realização de cursos sendo de fundamental importância para o sucesso das feiras da agricultura familiar com as seguintes temáticas: Fruticultura; Sistema de Irrigação para Forragicultura e Caprinocultura Leiteira, disponibilizando refeições para os treinados e material didático sendo executada com representantes da Secretaria do Desenvolvimento Agrário, junto ao público alvo, mediante realização de palestras divulgando os Programas e Projetos desenvolvidos no Sistema Estadual de Agricultura. Para melhor consecução do projeto buscou-se a parceria do Programa de Aquisição de Alimentos do Governo Federal que garante a comercialização de produtos oriundos da agricultura familiar e o mercado formal, como também de caráter complementar a outros projetos executados pela Secretaria do Desenvolvimento Agrário, tais como: Fortalecimento da Mandiocultura, Revitalização da Agroindústria Familiar, Ovinocaprinocultura, Fruticultura, Agricultura Orgânica e outros.

#### Público Alvo

Produtores de base familiar da agricultura, pecuária, piscicultura, agroextrativismo, atividades não-agrícolas, serviços e turismo rural.

MUNICÍPIOS ATENDIDOS		
Macro-Região / Município	Valor Empenhado	População Beneficiada
<b>01 - CARIRI</b>	<b>0,00</b>	<b>0</b>
ABAIARA	0,00	0
ALTANEIRA	0,00	0
ANTONINA DO NORTE	0,00	0
ARARIPE	0,00	0
ASSARÉ	0,00	0
AURORA	0,00	0
BARBALHA	0,00	0
BARRO	0,00	0
BREJO SANTO	0,00	0
CAMPOS SALES	0,00	0
CARIRI	0,00	0
CARIRIAÇU	0,00	0

CRATO	0,00	0
FARIAS BRITO	0,00	0
GRANJEIRO	0,00	0
JARDIM	0,00	0
JATI	0,00	0
JUAZEIRO DO NORTE	0,00	0
LAVRAS DA MANGABEIRA	0,00	0
MAURITI	0,00	0
MILAGRES	0,00	0
MISSÃO VELHA	0,00	0
NOVA OLINDA	0,00	0
PENAFORTE	0,00	0
PORTEIRAS	0,00	0
POTENGI	0,00	0
SALITRE	0,00	0
SANTANA DO CARIRI	0,00	0
TARRAFAS	0,00	0
VÁRZEA ALEGRE	0,00	0
<b>02 - CENTRO SUL</b>	<b>0,00</b>	<b>0</b>
ACOPIARA	0,00	0
BAIXIO	0,00	0
CARIÚS	0,00	0
CATARINA	0,00	0
CEDRO	0,00	0
CENTRO SUL	0,00	0
ICÓ	0,00	0
IGUATU	0,00	0
IPAUMIRIM	0,00	0
JUCÁS	0,00	0
ORÓS	0,00	0
QUIXELÔ	0,00	0
SABOEIRO	0,00	0
UMARI	0,00	0
<b>03 - GRANDE FORTALEZA</b>	<b>1.500.000,00</b>	<b>2.000</b>
AQUIRAZ	0,00	0
CASCAVEL	0,00	0
CAUCAIA	0,00	0
CHOROZINHO	0,00	0
EUSÉBIO	0,00	0
FORTALEZA	1.500.000,00	2.000
GRANDE FORTALEZA	0,00	0
GUAIÚBA	0,00	0
HORIZONTE	0,00	0
ITAITINGA	0,00	0
MARACANAÚ	0,00	0
MARANGUAPE	0,00	0
PACAJUS	0,00	0
PACATUBA	0,00	0
PARACURU	0,00	0
PARAIPABA	0,00	0
PINDORETAMA	0,00	0
SÃO GONÇALO DO AMARANTE	0,00	0
SÃO LUIZ DO CURU	0,00	0

TRAIRI	0,00	0
<b>04 - LITORAL LESTE</b>	<b>0,00</b>	<b>0</b>
ARACATI	0,00	0
BEBERIBE	0,00	0
FORTIM	0,00	0
ICAPUÍ	0,00	0
ITAIÇABA	0,00	0
JAGUARUANA	0,00	0
LITORAL LESTE	0,00	0
<b>05 - LITORAL NORTE</b>	<b>0,00</b>	<b>0</b>
ACARAÚ	0,00	0
BARROQUINHA	0,00	0
BELA CRUZ	0,00	0
CAMOCIM	0,00	0
CHAVAL	0,00	0
CRUZ	0,00	0
GRANJA	0,00	0
ITAREMA	0,00	0
JIJOCA DE JERICOACOARA	0,00	0
LITORAL NORTE	0,00	0
MARCO	0,00	0
MARTINÓPOLE	0,00	0
MORRINHOS	0,00	0
URUOCA	0,00	0
<b>06 - LITORAL OESTE / VALE DO CURU</b>	<b>0,00</b>	<b>0</b>
AMONTADA	0,00	0
APUIARÉS	0,00	0
GENERAL SAMPAIO	0,00	0
IRAUÇUBA	0,00	0
ITAPAJÉ	0,00	0
ITAPIPOCA	0,00	0
LITORAL OESTE / VALE DO CURU	0,00	0
MIRAÍMA	0,00	0
PENTECOSTE	0,00	0
TEJUÇUOCA	0,00	0
TURURU	0,00	0
UMIRIM	0,00	0
URUBURETAMA	0,00	0
<b>07 - MACIÇO DO BATURITÉ</b>	<b>0,00</b>	<b>0</b>
ACARAPE	0,00	0
ARACOIABA	0,00	0
ARATUBA	0,00	0
BARREIRA	0,00	0
BATURITÉ	0,00	0
CAPISTRANO	0,00	0
GUARAMIRANGA	0,00	0
ITAPIÚNA	0,00	0
MACIÇO DO BATURITÉ	0,00	0
MULUNGU	0,00	0
OCARA	0,00	0
PACOTI	0,00	0
PALMÁCIA	0,00	0
REDENÇÃO	0,00	0

<b>08 - SERRA DA IBIAPABA</b>	<b>0,00</b>	<b>0</b>
CARNAUBAL	0,00	0
CROATÁ	0,00	0
GUARACIABA DO NORTE	0,00	0
IBIAPINA	0,00	0
IPU	0,00	0
SÃO BENEDITO	0,00	0
SERRA DA IBIAPABA	0,00	0
TIANGUÁ	0,00	0
UBAJARA	0,00	0
VIÇOSA DO CEARÁ	0,00	0
<b>09 - SERTÃO CENTRAL</b>	<b>0,00</b>	<b>0</b>
BANABUIÚ	0,00	0
CHORÓ	0,00	0
DEPUTADO IRAPUAN PINHEIRO	0,00	0
IBARETAMA	0,00	0
IBICUITINGA	0,00	0
MILHÃ	0,00	0
MOMBAÇA	0,00	0
PEDRA BRANCA	0,00	0
PIQUET CARNEIRO	0,00	0
QUIXADÁ	0,00	0
QUIXERAMOBIM	0,00	0
SENADOR POMPEU	0,00	0
SERTÃO CENTRAL	0,00	0
OLONÓPOLE	0,00	0
<b>10 - SERTÃO DE CANINDÉ</b>	<b>0,00</b>	<b>0</b>
BOA VIAGEM	0,00	0
CANINDÉ	0,00	0
CARIDADE	0,00	0
ITATIRA	0,00	0
MADALENA	0,00	0
PARAMOTI	0,00	0
SERTÃO DE CANINDÉ	0,00	0
<b>11 - SERTÃO DE SOBRAL</b>	<b>0,00</b>	<b>0</b>
ALCÂNTARAS	0,00	0
CARIRÉ	0,00	0
COREAÚ	0,00	0
FORQUILHA	0,00	0
FREICHEIRINHA	0,00	0
GRAÇA	0,00	0
GROÁIRAS	0,00	0
MASSAPÉ	0,00	0
MERUOCA	0,00	0
MORAÚJO	0,00	0
MUCAMBO	0,00	0
PACUJÁ	0,00	0
PIRES FERREIRA	0,00	0
RERIUTABA	0,00	0
SANTANA DO ACARAÚ	0,00	0
SENADOR SÁ	0,00	0
SERTÃO DE SOBRAL	0,00	0
SOBRAL	0,00	0

VARJOTA	0,00	0
<b>12 - SERTÃO DOS CRATEÚS</b>	<b>0,00</b>	<b>0</b>
ARARENDÁ	0,00	0
CATUNDA	0,00	0
CRATEÚS	0,00	0
HIDROLÂNDIA	0,00	0
INDEPENDÊNCIA	0,00	0
IPAPORANGA	0,00	0
IPUEIRAS	0,00	0
MONSENHOR TABOSA	0,00	0
NOVA RUSSAS	0,00	0
NOVO ORIENTE	0,00	0
PORANGA	0,00	0
SANTA QUITÉRIA	0,00	0
SERTÃO DOS CRATEÚS	0,00	0
TAMBORIL	0,00	0
<b>13 - SERTÃO DOS INHAMUNS</b>	<b>0,00</b>	<b>0</b>
AIUABA	0,00	0
ARNEIROZ	0,00	0
PARAMBU	0,00	0
QUITERIANÓPOLIS	0,00	0
SERTÃO DOS INHAMUNS	0,00	0
TAUÁ	0,00	0
<b>14 - VALE DO JAGUARIBE</b>	<b>0,00</b>	<b>0</b>
ALTO SANTO	0,00	0
ERERÉ	0,00	0
IRACEMA	0,00	0
JAGUARETAMA	0,00	0
JAGUARIBARA	0,00	0
JAGUARIBE	0,00	0
LIMOEIRO DO NORTE	0,00	0
MORADA NOVA	0,00	0
PALHANO	0,00	0
PEREIRO	0,00	0
POTIRETAMA	0,00	0
QUIXERÉ	0,00	0
RUSSAS	0,00	0
SÃO JOÃO DO JAGUARIBE	0,00	0
TABULEIRO DO NORTE	0,00	0
VALE DO JAGUARIBE	0,00	0
<b>15 - ESTADO DO CEARÁ</b>	<b>0,00</b>	<b>0</b>
ESTADO DO CEARÁ	0,00	0
	<b>1.500.000,00</b>	<b>2.000</b>

**Secretaria :** 21000000 SECRETARIA DO DESENVOLVIMENTO AGRÁRIO

**Programa :** 029 DESENVOLVIMENTO DA AGROPECUÁRIA FAMILIAR

**Projeto :** **PROJETO 3: Hora de Plantar (Aquisição de Sementes e Mudanças) MAPP 14**

**Objetivos**

Adquirir e distribuir sementes e mudas de alta qualidade genética aos agricultores familiares.

**Indicadores**

Área plantada com milho, feijão caupi, mamona, mandioca e cajueiro.

Área plantada palma e sorgo forrageiro.

Área plantada com essências nativas e exóticas.

METAS FÍSICAS	
PREVISTA	EXECUTADA
Adquirir 3.390 toneladas de sementes das culturas de feijão, milho e sorgo forrageiro;	89,46%
Beneficiar 150.639 agricultores/as de base familiar sem repetição.	101,08%
Adquirir 400.000 mudas de cajueiro precoce, 50.000 mudas de outras frutíferas, 150.000 mudas de essências florestais e 7.000.000 raquetes de palma forrageira;	94,25%
Adquirir 6.500 m <sup>3</sup> de mandioca;	57,93%

**Análise Qualitativa**

Em 2018, foram beneficiados 152.273 agricultores (as) de base familiar com 3.033 toneladas de sementes de milho híbrido, milho variedade, feijão Caupi, sorgo forrageiro e mamona; 102.931 mudas de essências florestais nativas e exóticas, 3.766 m<sup>3</sup> de manivas sementes, 6.335.427 raquetes de palma forrageira e 377.031 mudas de cajueiro anão precoce com recursos empenhados em 2017 e complementado com recursos empenhados em 2018.

As metas físicas previstas com recursos de 2018 são executadas em 2018 e 2019. Isto acontece porque as sementes e mudas estão disponíveis por parte dos fornecedores no final do ano e começo do ano seguinte. Outro motivo se refere as chuvas que se iniciam nas serras no período de dezembro/janeiro indo até abril/maio/junho no sertão. Isto é, todos os anos a execução/conclusão das metas são realizadas no ano seguinte ao desembolso dos recursos.

**Público Alvo**

Agricultor (a) familiar (proprietário, parceiro, meeiro ou arrendatário).

MUNICÍPIOS ATENDIDOS		
Macro-Região / Município	Valor Empenhado	População Beneficiada
<b>01 - CARIRI</b>	<b>3.499.439,30</b>	<b>29.490</b>
ABAIARA	80.296,00	677
ALTANEIRA	18.125,50	153
ANTONINA DO NORTE	0,00	0
ARARIPE	132.654,50	1.118
ASSARÉ	265.798,70	2.240
AURORA	56.071,00	473
BARBALHA	460.290,34	3.879
BARRO	100.012,00	843
BREJO SANTO	77.172,00	650
CAMPOS SALES	307.829,80	2.594
CARIRI	0,00	0



CARIRIAÇU	0,00	0
CRATO	232.795,00	1.962
FARIAS BRITO	215.392,20	1.815
GRANJEIRO	0,00	0
JARDIM	323.641,76	2.727
JATI	0,00	0
JUAZEIRO DO NORTE	0,00	0
LAVRAS DA MANGABEIRA	0,00	0
MAURITI	114.451,00	964
MILAGRES	479.806,50	4.043
MISSÃO VELHA	129.254,00	1.089
NOVA OLINDA	38.864,00	328
PENAFORTE	0,00	0
PORTEIRAS	0,00	0
POTENGI	0,00	0
SALITRE	0,00	0
SANTANA DO CARIRI	63.622,50	536
TARRAFAS	285.385,50	2.405
VÁRZEA ALEGRE	117.977,00	994
<b>02 - CENTRO SUL</b>	<b>1.496.254,40</b>	<b>12.608</b>
ACOPIARA	245.433,00	2.068
BAIXIO	44.995,00	378
CARIÚS	0,00	0
CATARINA	0,00	0
CEDRO	8.809,00	74
CENTRO SUL	0,00	0
ICÓ	252.259,00	2.126
IGUATU	635.330,90	5.354
IPAUMIRIM	28.584,50	241
JUCÁS	0,00	0
ORÓS	0,00	0
QUIXELÔ	246.597,00	2.078
SABOEIRO	34.246,00	289
UMARI	0,00	0
<b>03 - GRANDE FORTALEZA</b>	<b>1.477.638,92</b>	<b>12.451</b>
AQUIRAZ	15.793,50	133
CASCAVEL	69.241,12	583
CAUCAIA	0,00	0
CHOROZINHO	0,00	0
EUSÉBIO	0,00	0
FORTALEZA	0,00	0
GRANDE FORTALEZA	0,00	0
GUAIÚBA	194.000,00	1.635
HORIZONTE	0,00	0
ITAITINGA	0,00	0
MARACANAÚ	0,00	0
MARANGUAPE	726.551,80	6.123
PACAJUS	391.870,50	3.302
PACATUBA	8.832,00	74
PARACURU	71.350,00	601
PARAIPABA	0,00	0
PINDORETAMA	0,00	0
SÃO GONÇALO DO AMARANTE	0,00	0

SÃO LUIZ DO CURU	0,00	0
TRAIRI	0,00	0
<b>04 - LITORAL LESTE</b>	<b>390.041,89</b>	<b>3.288</b>
ARACATI	35.188,50	297
BEBERIBE	31.900,00	269
FORTIM	0,00	0
ICAPUÍ	79.167,00	667
ITAIÇABA	200.729,08	1.692
JAGUARUANA	43.057,31	363
LITORAL LESTE	0,00	0
<b>05 - LITORAL NORTE</b>	<b>799.748,51</b>	<b>6.740</b>
ACARAÚ	65.305,00	550
BARROQUINHA	43.169,00	364
BELA CRUZ	206.929,24	1.744
CAMOCIM	44.257,17	373
CHAVAL	0,00	0
CRUZ	0,00	0
GRANJA	0,00	0
ITAREMA	21.367,00	180
JIOCA DE JERICOACOARA	0,00	0
LITORAL NORTE	0,00	0
MARCO	418.721,10	3.529
MARTINÓPOLE	0,00	0
MORRINHOS	0,00	0
URUOCA	0,00	0
<b>06 - LITORAL OESTE / VALE DO CURU</b>	<b>1.030.678,74</b>	<b>8.685</b>
AMONTADA	204.137,19	1.720
APUIARÉS	128.810,00	1.085
GENERAL SAMPAIO	106.954,00	901
IRAUÇUBA	105.400,00	888
ITAPAJÉ	9.610,99	81
ITAPIPOCA	343.245,61	2.893
LITORAL OESTE / VALE DO CURU	0,00	0
MIRAÍMA	4.383,25	37
PENTECOSTE	80.000,00	674
TEJUÇUOCA	48.137,70	406
TURURU	0,00	0
UMIRIM	0,00	0
URUBURETAMA	0,00	0
<b>07 - MACIÇO DO BATURITÉ</b>	<b>933.535,46</b>	<b>7.867</b>
ACARAPE	0,00	0
ARACOIABA	0,00	0
ARATUBA	0,00	0
BARREIRA	0,00	0
BATURITÉ	593.262,00	4.999
CAPISTRANO	37.223,00	314
GUARAMIRANGA	0,00	0
ITAPIÚNA	0,00	0
MACIÇO DO BATURITÉ	0,00	0
MULUNGU	30.120,01	254
OCARA	269.123,00	2.268
PACOTI	0,00	0
PALMÁCIA	0,00	0

REDEÇÃO	3.807,45	32
<b>08 - SERRA DA IBIAPABA</b>	<b>729.708,11</b>	<b>6.148</b>
CARNAUBAL	6.928,00	58
CROATÁ	53.750,00	453
GUARACIABA DO NORTE	0,00	0
IBIAPINA	0,00	0
IPU	207.219,00	1.746
SÃO BENEDITO	0,00	0
SERRA DA IBIAPABA	0,00	0
TIANGUÁ	363.733,00	3.065
UBAJARA	45.000,00	379
VIÇOSA DO CEARÁ	53.078,11	447
<b>09 - SERTÃO CENTRAL</b>	<b>2.119.930,77</b>	<b>17.866</b>
BANABUIÚ	120.269,20	1.014
CHORÓ	0,00	0
DEPUTADO IRAPUAN PINHEIRO	117.200,07	988
IBARETAMA	0,00	0
IBICUITINGA	0,00	0
MILHÃ	0,00	0
MOMBAÇA	83.319,20	702
PEDRA BRANCA	113.965,00	960
PIQUET CARNEIRO	80.989,10	683
QUIXADÁ	697.969,50	5.882
QUIXERAMOBIM	790.681,50	6.663
SENADOR POMPEU	31.515,00	266
SERTÃO CENTRAL	0,00	0
SOLONÓPOLE	84.022,20	708
<b>10 - SERTÃO DE CANINDÉ</b>	<b>768.509,00</b>	<b>6.476</b>
BOA VIAGEM	299.298,00	2.522
CANINDÉ	357.648,50	3.014
CARIDADE	111.562,50	940
ITATIRA	0,00	0
MADALENA	0,00	0
PARAMOTI	0,00	0
SERTÃO DE CANINDÉ	0,00	0
<b>11 - SERTÃO DE SOBRAL</b>	<b>857.200,23</b>	<b>7.222</b>
ALCÂNTARAS	4.209,58	35
CARIRÉ	0,00	0
COREAÚ	24.325,00	205
FORQUILHA	11.198,00	94
FREICHEIRINHA	15.951,00	134
GRAÇA	4.550,00	38
GROÁIRAS	21.617,00	182
MASSAPÊ	31.884,00	269
MERUOCA	0,00	0
MORAÚJO	0,00	0
MUCAMBO	51.000,00	430
PACUJÁ	0,00	0
PIRES FERREIRA	0,00	0
RERIUTABA	0,00	0
SANTANA DO ACARAÚ	0,00	0
SENADOR SÁ	62.097,65	523
SERTÃO DE SOBRAL	0,00	0

SOBRAL	525.000,00	4.424
VARJOTA	105.368,00	888
<b>12 - SERTÃO DOS CRATEÚS</b>	<b>1.884.470,83</b>	<b>15.880</b>
ARARENDÁ	0,00	0
CATUNDA	0,00	0
CRATEÚS	865.584,00	7.294
HIDROLÂNDIA	215.276,53	1.814
INDEPENDÊNCIA	292.319,00	2.463
IPAPORANGA	0,00	0
IPUEIRAS	0,00	0
MONSENHOR TABOSA	0,00	0
NOVA RUSSAS	9.777,00	82
NOVO ORIENTE	429.989,00	3.624
PORANGA	23.440,30	198
SANTA QUITÉRIA	0,00	0
SERTÃO DOS CRATEÚS	0,00	0
TAMBORIL	48.085,00	405
<b>13 - SERTÃO DOS INHAMUNS</b>	<b>979.951,37</b>	<b>8.258</b>
AIUABA	0,00	0
ARNEIROZ	73.612,50	620
PARAMBU	44.648,50	376
QUITERIANÓPOLIS	13.115,00	111
SERTÃO DOS INHAMUNS	0,00	0
TAUÁ	848.575,37	7.151
<b>14 - VALE DO JAGUARIBE</b>	<b>1.102.416,41</b>	<b>9.294</b>
ALTO SANTO	0,00	0
ERERÉ	24.924,50	210
IRACEMA	0,00	0
JAGUARETAMA	197.500,00	1.664
JAGUARIBARA	0,00	0
JAGUARIBE	0,00	0
LIMOEIRO DO NORTE	0,00	0
MORADA NOVA	451.363,50	3.804
PALHANO	24.040,50	203
PEREIRO	0,00	0
POTIRETAMA	183.464,55	1.546
QUIXERÉ	166.351,36	1.402
RUSSAS	54.772,00	465
SÃO JOÃO DO JAGUARIBE	0,00	0
TABULEIRO DO NORTE	0,00	0
VALE DO JAGUARIBE	0,00	0
<b>15 - ESTADO DO CEARÁ</b>	<b>0,00</b>	<b>0</b>
ESTADO DO CEARÁ	0,00	0
	<b>18.069.523,94</b>	<b>152.273</b>

**Secretaria :** 21000000 SECRETARIA DO DESENVOLVIMENTO AGRÁRIO

**Programa :** 033 PROMOÇÃO DA SEGURANÇA ALIMENTAR E NUTRICIONAL

**Projeto :** PROJETO 4: Programa Garantia Safra (MAPP 38)

#### Objetivos

Garantir renda mínima para a sobrevivência de agricultores que aderirem ao Garantia Safra.

#### Indicadores

% de produtores com renda mínima para sobrevivência

METAS FÍSICAS	
PREVISTA	EXECUTADA
Realizar a inscrição de 200.395 agricultores familiares	100 % dos agricultores familiares inscritos.

#### Análise Qualitativa

O Programa Garantia Safra ano a ano vem trabalhando junto ao Conselho Municipais de Desenvolvimento Rural Sustentável e Sindicato de Trabalhadores Rurais no sentido da conscientização dos agricultores para a obediência dos critérios exigidos pelo Garantia Safra, objetivando ter no Programa os verdadeiros agricultores que necessitam da ajuda do Governo, e atendê-los quando atingidos por estiagens ou enchentes. Inicialmente foram inscritos 229.506 agricultores, seleção de 227.060 candidatos que após a homologação pelos CMDRSs foram gerados 216.172 boletos. Depois da inscrição dos agricultores, a seleção é feita eletronicamente, por meio do sistema de gerenciamento do Garantia-Safra, uma classificação dos inscritos que leva em consideração critérios estabelecidos em normas. Com isso, é gerada uma Lista de Selecionados, que deve ser homologada pelo Conselho Municipal de Desenvolvimento Rural Sustentável (CMDRS), após verificar se todos os nomes que constam da lista são realmente agricultores familiares e se as informações relativas à renda e a outros critérios de participação estão corretas. Por fim, 200.395 agricultores efetivaram suas adesões com o pagamento de seus boletos, sendo esse o número final dos potenciais beneficiários da safra 2017/2018. Devido a questão orçamentaria da Secretaria foi aprovado o valor equivalente a 132.352 adesões, em que para sanar a necessidade das 200.395 adesões realizadas ao longo do processo de seleção dos agricultores será solicitado ao CCPIS o aporte financeiro da diferença das adesões.

No mês de Abril/18 foi dado início a etapa de Solicitação de vistoria e indicação do técnico vistoriador para realização/aplicação de laudos de verificação de perdas, safra 2017/18. Para tanto foram realizadas 7(sete) capacitações regionais com um público de 392 participantes.

#### Público Alvo

Produtores rurais que aderirem ao Fundo Garantia Safra.

MUNICÍPIOS ATENDIDOS		
Macro-Região / Município	Valor Empenhado	População Beneficiada
<b>01 - CARIRI</b>	<b>3.130.482,00</b>	<b>30.691</b>
ABAIARA	48.246,00	473
ALTANEIRA	35.904,00	352
ANTONINA DO NORTE	38.250,00	375
ARARIPE	64.770,00	635
ASSARÉ	142.596,00	1.398
AURORA	167.586,00	1.643
BARBALHA	29.988,00	294
BARRO	68.748,00	674
BREJO SANTO	116.586,00	1.143
CAMPOS SALES	147.390,00	1.445
CARIRI	0,00	0

CARIRIAÇU	110.058,00	1.079
CRATO	107.916,00	1.058
FARIAS BRITO	115.056,00	1.128
GRANJEIRO	38.862,00	381
JARDIM	100.980,00	990
JATI	58.752,00	576
JUAZEIRO DO NORTE	44.574,00	437
LAVRAS DA MANGABEIRA	247.146,00	2.423
MAURITI	327.624,00	3.212
MILAGRES	66.300,00	650
MISSÃO VELHA	207.264,00	2.032
NOVA OLINDA	46.614,00	457
PENAFORTE	53.244,00	522
PORTEIRAS	85.272,00	836
POTENGI	61.302,00	601
SALITRE	223.482,00	2.191
SANTANA DO CARIRI	83.538,00	819
TARRAFAS	87.822,00	861
VÁRZEA ALEGRE	204.612,00	2.006
<b>02 - CENTRO SUL</b>	<b>2.019.498,00</b>	<b>19.799</b>
ACOPIARA	398.310,00	3.905
BAIXIO	47.736,00	468
CARIÚS	181.458,00	1.779
CATARINA	84.864,00	832
CEDRO	174.522,00	1.711
CENTRO SUL	0,00	0
ICÓ	323.748,00	3.174
IGUATU	246.942,00	2.421
IPAUMIRIM	52.224,00	512
JUCÁS	117.912,00	1.156
ORÓS	83.436,00	818
QUIXELÔ	181.458,00	1.779
SABOEIRO	84.150,00	825
UMARI	42.738,00	419
<b>03 - GRANDE FORTALEZA</b>	<b>846.294,00</b>	<b>8.297</b>
AQUIRAZ	6.732,00	66
CASCAVEL	94.656,00	928
CAUCAIA	172.686,00	1.693
CHOROZINHO	45.288,00	444
EUSÉBIO	0,00	0
FORTALEZA	0,00	0
GRANDE FORTALEZA	0,00	0
GUAIÚBA	34.476,00	338
HORIZONTE	18.054,00	177
ITAITINGA	15.708,00	154
MARACANAÚ	13.770,00	135
MARANGUAPE	189.618,00	1.859
PACAJUS	38.148,00	374
PACATUBA	13.158,00	129
PARACURU	20.910,00	205
PARAIPABA	10.914,00	107
PINDORETAMA	10.404,00	102
SÃO GONÇALO DO AMARANTE	16.116,00	158

SÃO LUIZ DO CURU	32.028,00	314
TRAIRI	113.628,00	1.114
<b>04 - LITORAL LESTE</b>	<b>487.458,00</b>	<b>4.779</b>
ARACATI	141.576,00	1.388
BEBERIBE	117.606,00	1.153
FORTIM	53.754,00	527
ICAPUÍ	37.536,00	368
ITAIÇABA	38.454,00	377
JAGUARUANA	98.532,00	966
LITORAL LESTE	0,00	0
<b>05 - LITORAL NORTE</b>	<b>447.066,00</b>	<b>4.383</b>
ACARAÚ	67.422,00	661
BARROQUINHA	19.788,00	194
BELA CRUZ	10.506,00	103
CAMOCIM	14.688,00	144
CHAVAL	15.096,00	148
CRUZ	9.690,00	95
GRANJA	66.708,00	654
ITAREMA	60.078,00	589
JIOCA DE JERICOACOARA	0,00	0
LITORAL NORTE	0,00	0
MARCO	31.722,00	311
MARTINÓPOLE	13.056,00	128
MORRINHOS	84.456,00	828
URUOCA	53.856,00	528
<b>06 - LITORAL OESTE / VALE DO CURU</b>	<b>1.301.112,00</b>	<b>12.756</b>
AMONTADA	205.224,00	2.012
APUIARÉS	108.936,00	1.068
GENERAL SAMPAIO	36.822,00	361
IRAUÇUBA	141.474,00	1.387
ITAPAJÉ	109.854,00	1.077
ITAPIPOCA	179.316,00	1.758
LITORAL OESTE / VALE DO CURU	0,00	0
MIRAÍMA	65.076,00	638
PENTECOSTE	186.456,00	1.828
TEJUÇUOCA	95.064,00	932
TURURU	63.036,00	618
UMIRIM	82.722,00	811
URUBURETAMA	27.132,00	266
<b>07 - MACIÇO DO BATURITÉ</b>	<b>1.102.212,00</b>	<b>10.806</b>
ACARAPE	20.196,00	198
ARACOIABA	144.738,00	1.419
ARATUBA	74.970,00	735
BARREIRA	12.954,00	127
BATURITÉ	175.236,00	1.718
CAPISTRANO	205.530,00	2.015
GUARAMIRANGA	0,00	0
ITAPIÚNA	148.614,00	1.457
MACIÇO DO BATURITÉ	0,00	0
MULUNGU	64.668,00	634
OCARA	143.310,00	1.405
PACOTI	16.218,00	159
PALMÁCIA	35.802,00	351

REDEÇÃO	59.976,00	588
<b>08 - SERRA DA IBIAPABA</b>	<b>1.187.076,00</b>	<b>11.638</b>
CARNAUBAL	116.586,00	1.143
CROATÁ	79.050,00	775
GUARACIABA DO NORTE	203.694,00	1.997
IBIAPINA	69.768,00	684
IPU	262.752,00	2.576
SÃO BENEDITO	55.692,00	546
SERRA DA IBIAPABA	0,00	0
TIANGUÁ	78.948,00	774
UBAJARA	63.954,00	627
VIÇOSA DO CEARÁ	256.632,00	2.516
<b>09 - SERTÃO CENTRAL</b>	<b>2.606.610,00</b>	<b>25.555</b>
BANABUIÚ	78.132,00	766
CHORÓ	125.766,00	1.233
DEPUTADO IRAPUAN PINHEIRO	85.272,00	836
IBARETAMA	165.648,00	1.624
IBICUITINGA	89.046,00	873
MILHÃ	118.218,00	1.159
MOMBAÇA	468.282,00	4.591
PEDRA BRANCA	272.952,00	2.676
PIQUET CARNEIRO	162.792,00	1.596
QUIXADÁ	294.474,00	2.887
QUIXERAMOBIM	425.442,00	4.171
SENADOR POMPEU	191.352,00	1.876
SERTÃO CENTRAL	0,00	0
SOLONÓPOLE	129.234,00	1.267
<b>10 - SERTÃO DE CANINDÉ</b>	<b>1.430.754,00</b>	<b>14.027</b>
BOA VIAGEM	408.714,00	4.007
CANINDÉ	384.948,00	3.774
CARIDADE	167.994,00	1.647
ITATIRA	192.474,00	1.887
MADALENA	186.660,00	1.830
PARAMOTI	89.964,00	882
SERTÃO DE CANINDÉ	0,00	0
<b>11 - SERTÃO DE SOBRAL</b>	<b>1.374.756,00</b>	<b>13.478</b>
ALCÂNTARAS	36.516,00	358
CARIRÉ	76.398,00	749
COREAÚ	78.948,00	774
FORQUILHA	31.926,00	313
FREICHEIRINHA	53.652,00	526
GRAÇA	63.750,00	625
GROÁIRAS	43.554,00	427
MASSAPÉ	110.772,00	1.086
MERUOCA	22.338,00	219
MORAÚJO	27.132,00	266
MUCAMBO	74.970,00	735
PACUJÁ	22.950,00	225
PIRES FERREIRA	77.724,00	762
RERIUTABA	87.108,00	854
SANTANA DO ACARAÚ	262.548,00	2.574
SENADOR SÁ	29.784,00	292
SERTÃO DE SOBRAL	0,00	0



SOBRAL	241.638,00	2.369
VARJOTA	33.048,00	324
<b>12 - SERTÃO DOS CRATEÚS</b>	<b>1.761.336,00</b>	<b>17.268</b>
ARARENDÁ	44.268,00	434
CATUNDA	49.368,00	484
CRATEÚS	374.442,00	3.671
HIDROLÂNDIA	93.738,00	919
INDEPENDÊNCIA	243.984,00	2.392
IPAPORANGA	63.546,00	623
IPUEIRAS	0,00	0
MONSENHOR TABOSA	154.224,00	1.512
NOVA RUSSAS	83.334,00	817
NOVO ORIENTE	294.678,00	2.889
PORANGA	0,00	0
SANTA QUITÉRIA	217.668,00	2.134
SERTÃO DOS CRATEÚS	0,00	0
TAMBORIL	142.086,00	1.393
<b>13 - SERTÃO DOS INHAMUNS</b>	<b>833.748,00</b>	<b>8.174</b>
AIUABA	131.070,00	1.285
ARNEIROZ	52.734,00	517
PARAMBU	264.180,00	2.590
QUITERIANÓPOLIS	13.158,00	129
SERTÃO DOS INHAMUNS	0,00	0
TAUÁ	372.606,00	3.653
<b>14 - VALE DO JAGUARIBE</b>	<b>1.911.888,00</b>	<b>18.744</b>
ALTO SANTO	101.694,00	997
ERERÉ	35.292,00	346
IRACEMA	56.406,00	553
JAGUARETAMA	147.390,00	1.445
JAGUARIBARA	50.592,00	496
JAGUARIBE	172.992,00	1.696
LIMOEIRO DO NORTE	135.354,00	1.327
MORADA NOVA	384.540,00	3.770
PALHANO	63.750,00	625
PEREIRO	169.422,00	1.661
POTIRETAMA	89.250,00	875
QUIXERÉ	105.774,00	1.037
RUSSAS	133.416,00	1.308
SÃO JOÃO DO JAGUARIBE	80.172,00	786
TABULEIRO DO NORTE	185.844,00	1.822
VALE DO JAGUARIBE	0,00	0
<b>15 - ESTADO DO CEARÁ</b>	<b>0,00</b>	<b>0</b>
ESTADO DO CEARÁ	0,00	0
	<b>20.440.290,00</b>	<b>200.395</b>

**Secretaria :** 21000000 SECRETARIA DO DESENVOLVIMENTO AGRÁRIO

**Programa :** 029 DESENVOLVIMENTO DA AGROPECUÁRIA FAMILIAR

**Projeto :** *Projeto 05 - Assistência Técnica e Extensão Rural em Assentamentos Rurais no Estado do Ceará ( MAPP 41)*

**Objetivos**

Promover o desenvolvimento econômico, socioambiental e solidário dos assentamentos estaduais estruturando seus processos de produção e garantindo a segurança alimentar e nutricional às famílias assentadas.

**Indicadores**

Percentual de beneficiários com acesso à políticas públicas

METAS FÍSICAS	
PREVISTA	EXECUTADA
Assistir tecnicamente e gerencialmente 7.120 agricultores familiares em 84 assentamentos.	100% executado

**Análise Qualitativa**

Foram realizadas as atividades de prestação de serviços de assistência técnica a 7.120 agricultores. A metodologia utilizada é baseada nos princípios da PNATER, e procuram identificar, refletir e agir sobre as relações de desigualdade entre os atores sociais, oportunizando e potencializando o desenvolvimento socioambiental e econômico na promoção da igualdade de gênero, geração e etnia na sua totalidade.

**Público Alvo**

Agricultores de Assentamentos Estaduais indicados por suas representações

MUNICÍPIOS ATENDIDOS		
Macro-Região / Município	Valor Empenhado	População Beneficiada
<b>01 - CARIRI</b>	<b>20.298,71</b>	<b>138</b>
ABAIARA	0,00	0
ALTANEIRA	0,00	0
ANTONINA DO NORTE	0,00	0
ARARIPE	0,00	0
ASSARÉ	0,00	0
AURORA	10.443,54	71
BARBALHA	0,00	0
BARRO	0,00	0
BREJO SANTO	0,00	0
CAMPOS SALES	0,00	0
CARIRI	0,00	0
CARIRIAÇU	0,00	0
CRATO	0,00	0
FARIAS BRITO	0,00	0
GRANJEIRO	0,00	0
JARDIM	0,00	0
JATI	0,00	0
JUAZEIRO DO NORTE	0,00	0
LAVRAS DA MANGABEIRA	9.855,17	67
MAURITI	0,00	0
MILAGRES	0,00	0
MISSÃO VELHA	0,00	0

NOVA OLINDA	0,00	0
PENAFORTE	0,00	0
PORTEIRAS	0,00	0
POTENGI	0,00	0
SALITRE	0,00	0
SANTANA DO CARIRI	0,00	0
TARRAFAS	0,00	0
VÁRZEA ALEGRE	0,00	0
<b>02 - CENTRO SUL</b>	<b>47.657,85</b>	<b>324</b>
ACOPIARA	0,00	0
BAIXIO	0,00	0
CARIÚS	0,00	0
CATARINA	0,00	0
CEDRO	12.944,11	88
CENTRO SUL	0,00	0
ICÓ	22.946,37	156
IGUATU	0,00	0
IPAUMIRIM	11.767,37	80
JUCÁS	0,00	0
ORÓS	0,00	0
QUIXELÔ	0,00	0
SABOEIRO	0,00	0
UMARI	0,00	0
<b>03 - GRANDE FORTALEZA</b>	<b>282.416,83</b>	<b>1.568</b>
AQUIRAZ	0,00	0
CASCAVEL	8.678,43	59
CAUCAIA	11.767,37	80
CHOROZINHO	26.623,67	181
EUSÉBIO	0,00	0
FORTALEZA	0,00	0
GRANDE FORTALEZA	0,00	0
GUAIÚBA	105.170,85	548
HORIZONTE	0,00	0
ITAITINGA	0,00	0
MARACANAÚ	0,00	0
MARANGUAPE	0,00	0
PACAJUS	0,00	0
PACATUBA	0,00	0
PARACURU	0,00	0
PARAIPABA	0,00	0
PINDORETAMA	0,00	0
SÃO GONÇALO DO AMARANTE	55.453,72	392
SÃO LUIZ DO CURU	0,00	0
TRAIRI	74.722,79	308
<b>04 - LITORAL LESTE</b>	<b>48.246,21</b>	<b>328</b>
ARACATI	0,00	0
BEBERIBE	48.246,21	328
FORTIM	0,00	0
ICAPUÍ	0,00	0
ITAIÇABA	0,00	0
JAGUARUANA	0,00	0
LITORAL LESTE	0,00	0
<b>05 - LITORAL NORTE</b>	<b>21.181,26</b>	<b>144</b>

ACARAÚ	21.181,26	144
BARROQUINHA	0,00	0
BELA CRUZ	0,00	0
CAMOCIM	0,00	0
CHAVAL	0,00	0
CRUZ	0,00	0
GRANJA	0,00	0
ITAREMA	0,00	0
JIJOCA DE JERICOACOARA	0,00	0
LITORAL NORTE	0,00	0
MARCO	0,00	0
MARTINÓPOLE	0,00	0
MORRINHOS	0,00	0
URUOCA	0,00	0
<b>06 - LITORAL OESTE / VALE DO CURU</b>	<b>11.031,91</b>	<b>75</b>
AMONTADA	6.766,24	46
APUIARÉS	0,00	0
GENERAL SAMPAIO	0,00	0
IRAUÇUBA	0,00	0
ITAPAJÉ	0,00	0
ITAPIPOCA	4.265,67	29
LITORAL OESTE / VALE DO CURU	0,00	0
MIRAÍMA	0,00	0
PENTECOSTE	0,00	0
TEJUÇUOCA	0,00	0
TURURU	0,00	0
UMIRIM	0,00	0
URUBURETAMA	0,00	0
<b>07 - MACIÇO DO BATURITÉ</b>	<b>282.563,91</b>	<b>1.823</b>
ACARAPE	20.445,80	139
ARACOIABA	32.213,17	119
ARATUBA	35.890,47	244
BARREIRA	0,00	0
BATURITÉ	41.479,97	282
CAPISTRANO	12.355,74	84
GUARAMIRANGA	0,00	0
ITAPIÚNA	66.044,35	451
MACIÇO DO BATURITÉ	0,00	0
MULUNGU	9.855,17	67
OCARA	18.533,60	126
PACOTI	13.532,47	92
PALMÁCIA	9.855,17	67
REDENÇÃO	22.358,00	152
<b>08 - SERRA DA IBIAPABA</b>	<b>0,00</b>	<b>0</b>
CARNAUBAL	0,00	0
CROATÁ	0,00	0
GUARACIABA DO NORTE	0,00	0
IBIAPINA	0,00	0
IPU	0,00	0
SÃO BENEDITO	0,00	0
SERRA DA IBIAPABA	0,00	0
TIANGUÁ	0,00	0
UBAJARA	0,00	0

VIÇOSA DO CEARÁ	0,00	0
<b>09 - SERTÃO CENTRAL</b>	<b>179.158,18</b>	<b>768</b>
BANABUIÚ	0,00	0
CHORÓ	0,00	0
DEPUTADO IRAPUAN PINHEIRO	0,00	0
IBARETAMA	0,00	0
IBICUITINGA	73.546,05	250
MILHÃ	0,00	0
MOMBAÇA	0,00	0
PEDRA BRANCA	0,00	0
PIQUET CARNEIRO	0,00	0
QUIXADÁ	25.888,21	176
QUIXERAMOBIM	79.723,92	342
SENADOR POMPEU	0,00	0
SERTÃO CENTRAL	0,00	0
OLONÓPOLE	0,00	0
<b>10 - SERTÃO DE CANINDÉ</b>	<b>54.865,35</b>	<b>373</b>
BOA VIAGEM	0,00	0
CANINDÉ	17.798,14	121
CARIDADE	0,00	0
ITATIRA	0,00	0
MADALENA	0,00	0
PARAMOTI	37.067,21	252
SERTÃO DE CANINDÉ	0,00	0
<b>11 - SERTÃO DE SOBRAL</b>	<b>0,00</b>	<b>0</b>
ALCÂNTARAS	0,00	0
CARIRÉ	0,00	0
COREAÚ	0,00	0
FORQUILHA	0,00	0
FREICHEIRINHA	0,00	0
GRAÇA	0,00	0
GROÁIRAS	0,00	0
MASSAPÉ	0,00	0
MERUOCA	0,00	0
MORAÚJO	0,00	0
MUCAMBO	0,00	0
PACUJÁ	0,00	0
PIRES FERREIRA	0,00	0
RERIUTABA	0,00	0
SANTANA DO ACARAÚ	0,00	0
SENADOR SÁ	0,00	0
SERTÃO DE SOBRAL	0,00	0
SOBRAL	0,00	0
VARJOTA	0,00	0
<b>12 - SERTÃO DOS CRATEÚS</b>	<b>258.735,03</b>	<b>1.343</b>
ARARENDÁ	0,00	0
CATUNDA	59.278,12	364
CRATEÚS	111.054,56	378
HIDROLÂNDIA	0,00	0
INDEPENDÊNCIA	0,00	0
IPAPORANGA	0,00	0
IPUEIRAS	0,00	0
MONSENHOR TABOSA	31.477,71	214

NOVA RUSSAS	0,00	0
NOVO ORIENTE	0,00	0
PORANGA	0,00	0
SANTA QUITÉRIA	16.033,04	109
SERTÃO DOS CRATEÚS	0,00	0
TAMBORIL	40.891,60	278
<b>13 - SERTÃO DOS INHAMUNS</b>	<b>0,00</b>	<b>0</b>
AIUABA	0,00	0
ARNEIROZ	0,00	0
PARAMBU	0,00	0
QUITERIANÓPOLIS	0,00	0
SERTÃO DOS INHAMUNS	0,00	0
TAUÁ	0,00	0
<b>14 - VALE DO JAGUARIBE</b>	<b>93.844,76</b>	<b>236</b>
ALTO SANTO	0,00	0
ERERÊ	0,00	0
IRACEMA	0,00	0
JAGUARETAMA	0,00	0
JAGUARIBARA	0,00	0
JAGUARIBE	0,00	0
LIMOEIRO DO NORTE	0,00	0
MORADA NOVA	93.844,76	236
PALHANO	0,00	0
PEREIRO	0,00	0
POTIRETAMA	0,00	0
QUIXERÉ	0,00	0
RUSSAS	0,00	0
SÃO JOÃO DO JAGUARIBE	0,00	0
TABULEIRO DO NORTE	0,00	0
VALE DO JAGUARIBE	0,00	0
<b>15 - ESTADO DO CEARÁ</b>	<b>0,00</b>	<b>0</b>
ESTADO DO CEARÁ	0,00	0
	<b>1.300.000,00</b>	<b>7.120</b>

**Secretaria :** 21000000 SECRETARIA DO DESENVOLVIMENTO AGRÁRIO

**Programa :** 033 PROMOÇÃO DA SEGURANÇA ALIMENTAR E NUTRICIONAL

**Projeto :** **PROJETO 6: Incentivo à Produção e ao Consumo de Leite (MAPP 55)**

#### Objetivos

Fortalecer a cadeia produtiva do leite com a garantia de preço fixo do produto, proporcionando renda ao agricultor familiar e ao mesmo tempo que combater a vulnerabilidade social e a insegurança alimentar.

#### Indicadores

- Percentual de aumento leite bovino/caprino adquirido e distribuído.
- Percentual de aumento na renda dos produtores de leite.
- Número de agricultores inseridos no mercado formal e institucional.
- Percentual de crianças de 2 a 7 anos atendidas com baixo peso para a idade.

METAS FÍSICAS	
PREVISTA	EXECUTADA
Adquirir e distribuir de 1.825.000 litros de leite caprino padronizado.	19,88% .
Adquirir e distribuir 26.666.642 litros de leite bovino pasteurizado tipo C	35,46%.

#### Análise Qualitativa

Durante o ano de 2018 o PAA Leite no Ceará alcançou os seguintes resultados:

- adquiriu e distribuiu 9.455.140 litros de leite bovino e 362.795 litros de leite caprino;
  - atendeu 103 Municípios com a distribuição gratuita de leite;
  - beneficiou 1.849 produtores da agricultura familiar com a aquisição de leite a um preço pago conforme determinação do Grupo Gestor PAA ζ Leite, que tem como base o preço estabelecido pela CONAB;
  - atendeu 1.908 entidades Socioassistenciais;
  - beneficiou 427.203 pessoas através de entidades Socioassistenciais e 11.881 famílias através dos pontos de distribuição;
- É importante informar que para o alcance dos números acima foram realizadas as seguintes atividades:
- Visitas de acompanhamento e monitoramento dos pontos de distribuição e entidades socioassistenciais em municípios beneficiados;
  - Curso de Inseminação Artificial em Quixeramobim/CE no período de 26 a 29 de Março 20 produtores de leite;
  - Participação da Coordenação Estadual em oficinas de trabalhos do PAA Leite: sendo uma em Maceió/AL e a outra em Brasília/DF, momentos em que foram discutidos os rumos do Programa, haja vista o comunicado da redução drástica no orçamento do Governo Federal destinado ao Programa de Aquisição de Alimentos, em todas as suas modalidades e isso impactou gravemente na execução do Programa do Leite aqui no Estado, sobretudo no que se refere ao período de junho a dezembro de 2018, exigindo com isso um reajuste do volume adquirido e distribuído.
  - Providenciados Aditivos aos Contratos atualmente vigentes, prorrogando suas vigências até dezembro de 2018.
  - Novo Credenciamento com objetivo de celebrar novos contratos com as empresas e cooperativas prestadoras de serviços ao PAA Leite;

Outra informação importante refere-se à execução físico-financeira: onde é possível perceber que foram empenhados recursos em 22 municípios distribuídos nas 14 macro regiões, porém atendidos com a distribuição de leite foram 103. Este fato se deu devido à metodologia de solicitação de parcela e empenhos para os contratos celebrados para este objetivo, agilizando o processo de pagamento.

Relacionamos abaixo os municípios que tiveram empenhos e os municípios atendidos com estes empenhos:

- ζ Araripe (Araripe, Ant. do Norte, Campos Sales, Catarina, Salitre, Saboeiro)
- ζ Várzea Alegre (Várzea Alegre, Aurora, Barro, Lavras da Mangabeira, Milagres)
- ζ Icó (Icó, Iguatú, Ipaumirim, Quixelô, Umari)
- ζ Fortaleza (Fortaleza, Aquiraz, Caucaia, Chorozinho, Eusébio, Guaiúba, Itaitinga, Maracanaú, Maranguape, Pacatuba, Pindoretama)
- ζ Aracati (Aracati, Beberibe, Fortim, Icapuí, Itaiçaba, Jaguaruana)
- ζ Bela Cruz (Bela Cruz, Marco, Martinópolis, Morrinhos, Uruoca)

¿Cruz (Cruz, Itarema, Jijoca de Jericoacoara)  
 ¿Amontada (Amontada, Itapipoca, Miraíma)  
 ¿Uruburetama (Uruburetama, Paracuru, Paraipaba, São G. Amarante, São Luís do Curú, Trairí, Apuiarés, General Sampaio, Irauçuba, Itapajé, Pentecoste, Tejuçuoca, Tururú, Umirim)  
 ¿Barreira (Barreira, Acarape, Aracoiaba, Baturité, Capistrano, Itapiúna, Ocara, Redenção)  
 ¿Palmácia (Palmácia, Pacoti, Mulungu, Guaramiranga, Aratuba)  
 ¿Quixadá (Quixadá, Banabuiú, Choró, Dep. Irapuã Pinheiro, Ibaretama, Ibicuitinga, Milhã, Mombaça, Piquet Carneiro, Quixeramobim, Senador Pompeu, Solonópole, Cascavel, Horizonte, Pacajús)  
 ¿Caridade (Caridade, Canindé)  
 ¿Madalena (Madalena, Paramoti)  
 ¿Massapê (Massapê, Sant. do Acaraú)  
 ¿Sobral (Sobral, Cariré, Forquilha, Groaíras, Reriutaba, Varjota)  
 ¿Arneiroz (Arneiroz, Novo Oriente, Aiuaba)  
 ¿Tauá (Tauá, Quiterianópole).

Informamos ainda que 4 municípios (Granjeiro, Ipú, Crateús, Russas) receberam empenhos e não tiveram execução devido estes serem feitos para o contrato no todo, além de algumas intercorrências que impossibilitaram o atendimento aos mesmos como: inviabilidade de rota de distribuição e redução de recursos. Vale salientar ainda que todos os municípios com população beneficiada tiveram execução financeira tanto da fonte FECOP como do governo Federal.

**Público Alvo**

Beneficiários Consumidores:

MUNICÍPIOS ATENDIDOS		
Macro-Região / Município	Valor Empenhado	População Beneficiada
<b>01 - CARIRI</b>	<b>351.011,25</b>	<b>28.672</b>
ABAIARA	0,00	0
ALTANEIRA	0,00	0
ANTONINA DO NORTE	0,00	0
ARARIPE	143.459,00	15.805
ASSARÉ	0,00	0
AURORA	0,00	0
BARBALHA	0,00	0
BARRO	0,00	0
BREJO SANTO	0,00	0
CAMPOS SALES	0,00	0
CARIRI	0,00	0
CARIRIAÇU	0,00	0
CRATO	0,00	0
FARIAS BRITO	0,00	0
GRANJEIRO	153.401,50	0
JARDIM	0,00	0
JATI	0,00	0
JUAZEIRO DO NORTE	0,00	0
LAVRAS DA MANGABEIRA	0,00	0
MAURITI	0,00	0
MILAGRES	0,00	0
MISSÃO VELHA	0,00	0
NOVA OLINDA	0,00	0
PENAFORTE	0,00	0
PORTEIRAS	0,00	0
POTENGI	0,00	0



SALITRE	0,00	0
SANTANA DO CARIRI	0,00	0
TARRAFAS	0,00	0
VÁRZEA ALEGRE	54.150,75	12.867
<b>02 - CENTRO SUL</b>	<b>226.783,30</b>	<b>14.004</b>
ACOPIARA	0,00	0
BAIXIO	0,00	0
CARIÚS	0,00	0
CATARINA	0,00	0
CEDRO	0,00	0
CENTRO SUL	0,00	0
ICÓ	226.783,30	14.004
IGUATU	0,00	0
IPAUMIRIM	0,00	0
JUCÁS	0,00	0
ORÓS	0,00	0
QUIXELÔ	0,00	0
SABOEIRO	0,00	0
UMARI	0,00	0
<b>03 - GRANDE FORTALEZA</b>	<b>1.480.540,75</b>	<b>72.671</b>
AQUIRAZ	0,00	0
CASCAVEL	0,00	0
CAUCAIA	0,00	0
CHOROZINHO	0,00	0
EUSÉBIO	0,00	0
FORTALEZA	1.480.540,75	72.671
GRANDE FORTALEZA	0,00	0
GUAIÚBA	0,00	0
HORIZONTE	0,00	0
ITAITINGA	0,00	0
MARACANAÚ	0,00	0
MARANGUAPE	0,00	0
PACAJUS	0,00	0
PACATUBA	0,00	0
PARACURU	0,00	0
PARAIPABA	0,00	0
PINDORETAMA	0,00	0
SÃO GONÇALO DO AMARANTE	0,00	0
SÃO LUIZ DO CURU	0,00	0
TRAIRI	0,00	0
<b>04 - LITORAL LESTE</b>	<b>137.157,30</b>	<b>15.765</b>
ARACATI	137.157,30	15.765
BEBERIBE	0,00	0
FORTIM	0,00	0
ICAPUÍ	0,00	0
ITAIÇABA	0,00	0
JAGUARUANA	0,00	0
LITORAL LESTE	0,00	0
<b>05 - LITORAL NORTE</b>	<b>139.174,50</b>	<b>23.446</b>
ACARAÚ	0,00	0
BARROQUINHA	0,00	0
BELA CRUZ	69.587,25	10.862
CAMOCIM	0,00	0

CHAVAL	0,00	0
CRUZ	69.587,25	12.584
GRANJA	0,00	0
ITAREMA	0,00	0
JIJOCA DE JERICOACOARA	0,00	0
LITORAL NORTE	0,00	0
MARCO	0,00	0
MARTINÓPOLE	0,00	0
MORRINHOS	0,00	0
URUOCA	0,00	0
<b>06 - LITORAL OESTE / VALE DO CURU</b>	<b>237.018,95</b>	<b>69.546</b>
AMONTADA	118.508,45	15.424
APUIARÉS	0,00	0
GENERAL SAMPAIO	0,00	0
IRAUÇUBA	0,00	0
ITAPAJÉ	0,00	0
ITAPIPOCA	0,00	0
LITORAL OESTE / VALE DO CURU	0,00	0
MIRAÍMA	0,00	0
PENTECOSTE	0,00	0
TEJUÇUOCA	0,00	0
TURURU	0,00	0
UMIRIM	0,00	0
URUBURETAMA	118.510,50	54.122
<b>07 - MACIÇO DO BATURITÉ</b>	<b>186.371,65</b>	<b>44.431</b>
ACARAPE	0,00	0
ARACOIABA	0,00	0
ARATUBA	0,00	0
BARREIRA	174.465,25	30.765
BATURITÉ	0,00	0
CAPISTRANO	0,00	0
GUARAMIRANGA	0,00	0
ITAPIÚNA	0,00	0
MACIÇO DO BATURITÉ	0,00	0
MULUNGU	0,00	0
OCARA	0,00	0
PACOTI	0,00	0
PALMÁCIA	11.906,40	13.666
REDENÇÃO	0,00	0
<b>08 - SERRA DA IBIAPABA</b>	<b>15.512,35</b>	<b>0</b>
CARNAUBAL	0,00	0
CROATÁ	0,00	0
GUARACIABA DO NORTE	0,00	0
IBIAPINA	0,00	0
IPU	15.512,35	0
SÃO BENEDITO	0,00	0
SERRA DA IBIAPABA	0,00	0
TIANGUÁ	0,00	0
UBAJARA	0,00	0
VIÇOSA DO CEARÁ	0,00	0
<b>09 - SERTÃO CENTRAL</b>	<b>724.338,80</b>	<b>69.393</b>
BANABUIÚ	0,00	0
CHORÓ	0,00	0

DEPUTADO IRAPUAN PINHEIRO	0,00	0
IBARETAMA	0,00	0
IBICUITINGA	0,00	0
MILHÃ	0,00	0
MOMBAÇA	0,00	0
PEDRA BRANCA	0,00	0
PIQUET CARNEIRO	0,00	0
QUIXADÁ	724.338,80	69.393
QUIXERAMOBIM	0,00	0
SENADOR POMPEU	0,00	0
SERTÃO CENTRAL	0,00	0
SOLONÓPOLE	0,00	0
<b>10 - SERTÃO DE CANINDÉ</b>	<b>164.002,05</b>	<b>10.996</b>
BOA VIAGEM	0,00	0
CANINDÉ	0,00	0
CARIDADE	82.002,05	7.495
ITATIRA	0,00	0
MADALENA	82.000,00	3.501
PARAMOTI	0,00	0
SERTÃO DE CANINDÉ	0,00	0
<b>11 - SERTÃO DE SOBRAL</b>	<b>554.131,40</b>	<b>49.897</b>
ALCÂNTARAS	0,00	0
CARIRÉ	0,00	0
COREAÚ	0,00	0
FORQUILHA	0,00	0
FREICHEIRINHA	0,00	0
GRAÇA	0,00	0
GROÁIRAS	0,00	0
MASSAPÉ	102.500,00	10.341
MERUOCA	0,00	0
MORAÚJO	0,00	0
MUCAMBO	0,00	0
PACUJÁ	0,00	0
PIRES FERREIRA	0,00	0
RERIUTABA	0,00	0
SANTANA DO ACARAÚ	0,00	0
SENADOR SÁ	0,00	0
SERTÃO DE SOBRAL	0,00	0
SOBRAL	451.631,40	39.556
VARJOTA	0,00	0
<b>12 - SERTÃO DOS CRATEÚS</b>	<b>274.367,90</b>	<b>0</b>
ARARENDÁ	0,00	0
CATUNDA	0,00	0
CRATEÚS	274.367,90	0
HIDROLÂNDIA	0,00	0
INDEPENDÊNCIA	0,00	0
IPAPORANGA	0,00	0
IPUEIRAS	0,00	0
MONSENHOR TABOSA	0,00	0
NOVA RUSSAS	0,00	0
NOVO ORIENTE	0,00	0
PORANGA	0,00	0
SANTA QUITÉRIA	0,00	0

SERTÃO DOS CRATEÚS	0,00	0
TAMBORIL	0,00	0
<b>13 - SERTÃO DOS INHAMUNS</b>	<b>228.501,20</b>	<b>40.263</b>
AIUABA	0,00	0
ARNEIROZ	172.901,10	11.228
PARAMBU	0,00	0
QUITERIANÓPOLIS	0,00	0
SERTÃO DOS INHAMUNS	0,00	0
TAUÁ	55.600,10	29.035
<b>14 - VALE DO JAGUARIBE</b>	<b>123.079,95</b>	<b>0</b>
ALTO SANTO	0,00	0
ERERÊ	0,00	0
IRACEMA	0,00	0
JAGUARETAMA	0,00	0
JAGUARIBARA	0,00	0
JAGUARIBE	0,00	0
LIMOEIRO DO NORTE	0,00	0
MORADA NOVA	0,00	0
PALHANO	0,00	0
PEREIRO	0,00	0
POTIRETAMA	0,00	0
QUIXERÉ	0,00	0
RUSSAS	123.079,95	0
SÃO JOÃO DO JAGUARIBE	0,00	0
TABULEIRO DO NORTE	0,00	0
VALE DO JAGUARIBE	0,00	0
<b>15 - ESTADO DO CEARÁ</b>	<b>0,00</b>	<b>0</b>
ESTADO DO CEARÁ	0,00	0
	<b>4.841.991,35</b>	<b>439.084</b>

**Secretaria :** 21000000 SECRETARIA DO DESENVOLVIMENTO AGRÁRIO

**Programa :** 030 DESENVOLVIMENTO TERRITORIAL RURAL SUSTENTÁVEL E SOLIDÁRIO

**Projeto :** *PROJETO 7: Titulação de Imóveis Rurais (MAPP 61)*

#### Objetivos

Promover a segurança jurídica do patrimônio fundiário do agricultor familiar e contribuir para a extinção da grilagem de terras no espaço rural cearense.

#### Indicadores

Número de Imóveis Titulados

METAS FÍSICAS	
PREVISTA	EXECUTADA
Titular 1.594 imóveis	59,22% de imóveis titulados
Realizar regularização fundiária de 2.657 imóveis rurais.	83,44% imóveis geocadastrados.

#### Análise Qualitativa

A execução das metas referem-se ao Projeto como um todo, pois dispomos de recursos complementar da fonte 83, o que possibilitou apresentar cumprimento de parte das metas planejadas para o ano. Tal fato se deve ao atraso de repasse de recursos. Destacamos que a execução alcançou 59,22% de imóveis titulados que totaliza 944 imóveis. Já referente aos imóveis geocadastrados alcançamos 83,44%, respectivamente 2.217 imóveis. Em relação ao município São João do Jaguaribe o valor empenhado refere se ao início do processo de geocadastros ainda não levantado o quantitativo de pessoas beneficiadas, os beneficiados serão contemplado no ano 2019.

#### Público Alvo

Agricultores e agricultoras familiares, pequenos produtores, pescadores, e outros grupos de famílias de trabalhadores.

MUNICÍPIOS ATENDIDOS		
Macro-Região / Município	Valor Empenhado	População Beneficiada
<b>01 - CARIRI</b>	<b>0,00</b>	<b>0</b>
ABAIARA	0,00	0
ALTANEIRA	0,00	0
ANTONINA DO NORTE	0,00	0
ARARIPE	0,00	0
ASSARÉ	0,00	0
AURORA	0,00	0
BARBALHA	0,00	0
BARRO	0,00	0
BREJO SANTO	0,00	0
CAMPOS SALES	0,00	0
CARIRI	0,00	0
CARIRIAÇU	0,00	0
CRATO	0,00	0
FARIAS BRITO	0,00	0
GRANJEIRO	0,00	0
JARDIM	0,00	0
JATI	0,00	0
JUAZEIRO DO NORTE	0,00	0
LAVRAS DA MANGABEIRA	0,00	0

MAURITI	0,00	0
MILAGRES	0,00	0
MISSÃO VELHA	0,00	0
NOVA OLINDA	0,00	0
PENAFORTE	0,00	0
PORTEIRAS	0,00	0
POTENGI	0,00	0
SALITRE	0,00	0
SANTANA DO CARIRI	0,00	0
TARRAFAS	0,00	0
VÁRZEA ALEGRE	0,00	0
<b>02 - CENTRO SUL</b>	<b>0,00</b>	<b>0</b>
ACOPIARA	0,00	0
BAIXIO	0,00	0
CARIÚS	0,00	0
CATARINA	0,00	0
CEDRO	0,00	0
CENTRO SUL	0,00	0
ICÓ	0,00	0
IGUATU	0,00	0
IPAUMIRIM	0,00	0
JUCÁS	0,00	0
ORÓS	0,00	0
QUIXELÔ	0,00	0
SABOEIRO	0,00	0
UMARI	0,00	0
<b>03 - GRANDE FORTALEZA</b>	<b>129.347,35</b>	<b>82</b>
AQUIRAZ	0,00	0
CASCAVEL	116.307,14	41
CAUCAIA	0,00	0
CHOROZINHO	0,00	0
EUSÉBIO	0,00	0
FORTALEZA	0,00	0
GRANDE FORTALEZA	0,00	0
GUAIÚBA	0,00	0
HORIZONTE	0,00	0
ITAITINGA	0,00	0
MARACANAÚ	0,00	0
MARANGUAPE	0,00	0
PACAJUS	0,00	0
PACATUBA	0,00	0
PARACURU	0,00	0
PARAIPABA	0,00	0
PINDORETAMA	13.040,21	41
SÃO GONÇALO DO AMARANTE	0,00	0
SÃO LUIZ DO CURU	0,00	0
TRAIRI	0,00	0
<b>04 - LITORAL LESTE</b>	<b>0,00</b>	<b>0</b>
ARACATI	0,00	0
BEBERIBE	0,00	0
FORTIM	0,00	0
ICAPUÍ	0,00	0
ITAIÇABA	0,00	0

JAGUARUANA	0,00	0
LITORAL LESTE	0,00	0
<b>05 - LITORAL NORTE</b>	<b>0,00</b>	<b>0</b>
ACARAÚ	0,00	0
BARROQUINHA	0,00	0
BELA CRUZ	0,00	0
CAMOCIM	0,00	0
CHAVAL	0,00	0
CRUZ	0,00	0
GRANJA	0,00	0
ITAREMA	0,00	0
JIJOCA DE JERICOACOARA	0,00	0
LITORAL NORTE	0,00	0
MARCO	0,00	0
MARTINÓPOLE	0,00	0
MORRINHOS	0,00	0
URUOCA	0,00	0
<b>06 - LITORAL OESTE / VALE DO CURU</b>	<b>0,00</b>	<b>0</b>
AMONTADA	0,00	0
APUIARÉS	0,00	0
GENERAL SAMPAIO	0,00	0
IRAUÇUBA	0,00	0
ITAPAJÉ	0,00	0
ITAPIPOCA	0,00	0
LITORAL OESTE / VALE DO CURU	0,00	0
MIRAÍMA	0,00	0
PENTECOSTE	0,00	0
TEJUÇUOCA	0,00	0
TURURU	0,00	0
UMIRIM	0,00	0
URUBURETAMA	0,00	0
<b>07 - MACIÇO DO BATURITÉ</b>	<b>0,00</b>	<b>0</b>
ACARAPE	0,00	0
ARACOIABA	0,00	0
ARATUBA	0,00	0
BARREIRA	0,00	0
BATURITÉ	0,00	0
CAPISTRANO	0,00	0
GUARAMIRANGA	0,00	0
ITAPIÚNA	0,00	0
MACIÇO DO BATURITÉ	0,00	0
MULUNGU	0,00	0
OCARA	0,00	0
PACOTI	0,00	0
PALMÁCIA	0,00	0
REDENÇÃO	0,00	0
<b>08 - SERRA DA IBIAPABA</b>	<b>0,00</b>	<b>0</b>
CARNAUBAL	0,00	0
CROATÁ	0,00	0
GUARACIABA DO NORTE	0,00	0
IBIAPINA	0,00	0
IPU	0,00	0
SÃO BENEDITO	0,00	0

SERRA DA IBIAPABA	0,00	0
TIANGUÁ	0,00	0
UBAJARA	0,00	0
VIÇOSA DO CEARÁ	0,00	0
<b>09 - SERTÃO CENTRAL</b>	<b>8.373,90</b>	<b>37</b>
BANABUIÚ	0,00	0
CHORÓ	0,00	0
DEPUTADO IRAPUAN PINHEIRO	0,00	0
IBARETAMA	0,00	0
IBICUITINGA	8.373,90	37
MILHÃ	0,00	0
MOMBAÇA	0,00	0
PEDRA BRANCA	0,00	0
PIQUET CARNEIRO	0,00	0
QUIXADÁ	0,00	0
QUIXERAMOBIM	0,00	0
SENADOR POMPEU	0,00	0
SERTÃO CENTRAL	0,00	0
SOLONÓPOLE	0,00	0
<b>10 - SERTÃO DE CANINDÉ</b>	<b>0,00</b>	<b>0</b>
BOA VIAGEM	0,00	0
CANINDÉ	0,00	0
CARIDADE	0,00	0
ITATIRA	0,00	0
MADALENA	0,00	0
PARAMOTI	0,00	0
SERTÃO DE CANINDÉ	0,00	0
<b>11 - SERTÃO DE SOBRAL</b>	<b>0,00</b>	<b>0</b>
ALCÂNTARAS	0,00	0
CARIRÉ	0,00	0
COREAÚ	0,00	0
FORQUILHA	0,00	0
FREICHEIRINHA	0,00	0
GRAÇA	0,00	0
GROÁIRAS	0,00	0
MASSAPÉ	0,00	0
MERUOCA	0,00	0
MORAÚJO	0,00	0
MUCAMBO	0,00	0
PACUJÁ	0,00	0
PIRES FERREIRA	0,00	0
RERIUTABA	0,00	0
SANTANA DO ACARAÚ	0,00	0
SENADOR SÁ	0,00	0
SERTÃO DE SOBRAL	0,00	0
SOBRAL	0,00	0
VARJOTA	0,00	0
<b>12 - SERTÃO DOS CRATEÚS</b>	<b>0,00</b>	<b>0</b>
ARARENDÁ	0,00	0
CATUNDA	0,00	0
CRATEÚS	0,00	0
HIDROLÂNDIA	0,00	0
INDEPENDÊNCIA	0,00	0



IPAPORANGA	0,00	0
IPUEIRAS	0,00	0
MONSENHOR TABOSA	0,00	0
NOVA RUSSAS	0,00	0
NOVO ORIENTE	0,00	0
PORANGA	0,00	0
SANTA QUITÉRIA	0,00	0
SERTÃO DOS CRATEÚS	0,00	0
TAMBORIL	0,00	0
<b>13 - SERTÃO DOS INHAMUNS</b>	<b>0,00</b>	<b>0</b>
AIUABA	0,00	0
ARNEIROZ	0,00	0
PARAMBU	0,00	0
QUITERIANÓPOLIS	0,00	0
SERTÃO DOS INHAMUNS	0,00	0
TAUÁ	0,00	0
<b>14 - VALE DO JAGUARIBE</b>	<b>862.278,75</b>	<b>9.015</b>
ALTO SANTO	179.125,44	2.567
ERERÊ	58.277,14	21
IRACEMA	114.291,38	503
JAGUARETAMA	150.086,68	428
JAGUARIBARA	0,00	0
JAGUARIBE	246.673,26	5.249
LIMOEIRO DO NORTE	0,00	0
MORADA NOVA	0,00	0
PALHANO	0,00	0
PEREIRO	19.895,08	107
POTIRETAMA	14.499,70	45
QUIXERÉ	0,00	0
RUSSAS	0,00	0
SÃO JOÃO DO JAGUARIBE	46.468,83	0
TABULEIRO DO NORTE	32.961,24	95
VALE DO JAGUARIBE	0,00	0
<b>15 - ESTADO DO CEARÁ</b>	<b>0,00</b>	<b>0</b>
ESTADO DO CEARÁ	0,00	0
	<b>1.000.000,00</b>	<b>9.134</b>

**Secretaria :** 21000000 SECRETARIA DO DESENVOLVIMENTO AGRÁRIO

**Programa :** 030 DESENVOLVIMENTO TERRITORIAL RURAL SUSTENTÁVEL E SOLIDÁRIO

**Projeto :** **PROJETO 8: Titulação de Imóveis Rurais (MAPP 67)**

#### Objetivos

Promover a segurança jurídica do patrimônio fundiário do agricultor familiar e contribuir para a extinção da grilagem de terras no espaço rural cearense

#### Indicadores

Número de Imóveis Titulados

METAS FÍSICAS	
PREVISTA	EXECUTADA
Realizar a regularização fundiária de 3.265 imóveis rurais.	80,64%
Titular 1.959 imóveis rurais.	70,08% de imóveis titulados.

#### Análise Qualitativa

A execução dos trabalhos de campo e escritório atingiram as metas propostas de beneficiar os imóveis rurais com demanda de passivo de conclusão do processo de geocadastramento, e posterior titulação dos imóveis rurais identificados como posse nos municípios atendidos pelo projeto. Foram beneficiadas 2.633 imóveis rurais com o geocadastramento. O projeto contempla recursos de outras fontes para sua execução física e financeira, totalizando o atendimento de 10.847 pessoas no ano de 2018.

#### Público Alvo

Agricultores e agricultoras familiares, pequenos produtores, pescadores, e outros grupos de famílias de trabalhadores.

MUNICÍPIOS ATENDIDOS		
Macro-Região / Município	Valor Empenhado	População Beneficiada
<b>01 - CARIRI</b>	<b>0,00</b>	<b>0</b>
ABAIARA	0,00	0
ALTANEIRA	0,00	0
ANTONINA DO NORTE	0,00	0
ARARIPE	0,00	0
ASSARÉ	0,00	0
AURORA	0,00	0
BARBALHA	0,00	0
BARRO	0,00	0
BREJO SANTO	0,00	0
CAMPOS SALES	0,00	0
CARIRI	0,00	0
CARIRIAÇU	0,00	0
CRATO	0,00	0
FARIAS BRITO	0,00	0
GRANJEIRO	0,00	0
JARDIM	0,00	0
JATI	0,00	0
JUAZEIRO DO NORTE	0,00	0
LAVRAS DA MANGABEIRA	0,00	0
MAURITI	0,00	0
MILAGRES	0,00	0

MISSÃO VELHA	0,00	0
NOVA OLINDA	0,00	0
PENAFORTE	0,00	0
PORTEIRAS	0,00	0
POTENGI	0,00	0
SALITRE	0,00	0
SANTANA DO CARIRI	0,00	0
TARRAFAS	0,00	0
VÁRZEA ALEGRE	0,00	0
<b>02 - CENTRO SUL</b>	<b>599.999,51</b>	<b>10.847</b>
ACOPIARA	156.060,12	2.567
BAIXIO	0,00	0
CARIÚS	50.888,60	2.737
CATARINA	0,00	0
CEDRO	0,00	0
CENTRO SUL	0,00	0
ICÓ	0,00	0
IGUATU	0,00	0
IPAUMIRIM	0,00	0
JUCÁS	393.050,79	5.543
ORÓS	0,00	0
QUIXELÔ	0,00	0
SABOEIRO	0,00	0
UMARI	0,00	0
<b>03 - GRANDE FORTALEZA</b>	<b>0,00</b>	<b>0</b>
AQUIRAZ	0,00	0
CASCAVEL	0,00	0
CAUCAIA	0,00	0
CHOROZINHO	0,00	0
EUSÉBIO	0,00	0
FORTALEZA	0,00	0
GRANDE FORTALEZA	0,00	0
GUAIÚBA	0,00	0
HORIZONTE	0,00	0
ITAITINGA	0,00	0
MARACANAÚ	0,00	0
MARANGUAPE	0,00	0
PACAJUS	0,00	0
PACATUBA	0,00	0
PARACURU	0,00	0
PARAIPABA	0,00	0
PINDORETAMA	0,00	0
SÃO GONÇALO DO AMARANTE	0,00	0
SÃO LUIZ DO CURU	0,00	0
TRAIRI	0,00	0
<b>04 - LITORAL LESTE</b>	<b>0,00</b>	<b>0</b>
ARACATI	0,00	0
BEBERIBE	0,00	0
FORTIM	0,00	0
ICAPUÍ	0,00	0
ITAIÇABA	0,00	0
JAGUARUANA	0,00	0
LITORAL LESTE	0,00	0

<b>05 - LITORAL NORTE</b>	<b>0,00</b>	<b>0</b>
ACARAÚ	0,00	0
BARROQUINHA	0,00	0
BELA CRUZ	0,00	0
CAMOCIM	0,00	0
CHAVAL	0,00	0
CRUZ	0,00	0
GRANJA	0,00	0
ITAREMA	0,00	0
JIJOCA DE JERICOACOARA	0,00	0
LITORAL NORTE	0,00	0
MARCO	0,00	0
MARTINÓPOLE	0,00	0
MORRINHOS	0,00	0
URUOCA	0,00	0
<b>06 - LITORAL OESTE / VALE DO CURU</b>	<b>0,00</b>	<b>0</b>
AMONTADA	0,00	0
APUIARÉS	0,00	0
GENERAL SAMPAIO	0,00	0
IRAUÇUBA	0,00	0
ITAPAJÉ	0,00	0
ITAPIPOCA	0,00	0
LITORAL OESTE / VALE DO CURU	0,00	0
MIRAÍMA	0,00	0
PENTECOSTE	0,00	0
TEJUÇUOCA	0,00	0
TURURU	0,00	0
UMIRIM	0,00	0
URUBURETAMA	0,00	0
<b>07 - MACIÇO DO BATURITÉ</b>	<b>0,00</b>	<b>0</b>
ACARAPE	0,00	0
ARACOIABA	0,00	0
ARATUBA	0,00	0
BARREIRA	0,00	0
BATURITÉ	0,00	0
CAPISTRANO	0,00	0
GUARAMIRANGA	0,00	0
ITAPIÚNA	0,00	0
MACIÇO DO BATURITÉ	0,00	0
MULUNGU	0,00	0
OCARA	0,00	0
PACOTI	0,00	0
PALMÁCIA	0,00	0
REDENÇÃO	0,00	0
<b>08 - SERRA DA IBIAPABA</b>	<b>0,00</b>	<b>0</b>
CARNAUBAL	0,00	0
CROATÁ	0,00	0
GUARACIABA DO NORTE	0,00	0
IBIAPINA	0,00	0
IPU	0,00	0
SÃO BENEDITO	0,00	0
SERRA DA IBIAPABA	0,00	0
TIANGUÁ	0,00	0

UBAJARA	0,00	0
VIÇOSA DO CEARÁ	0,00	0
<b>09 - SERTÃO CENTRAL</b>	<b>0,00</b>	<b>0</b>
BANABUIÚ	0,00	0
CHORÓ	0,00	0
DEPUTADO IRAPUAN PINHEIRO	0,00	0
IBARETAMA	0,00	0
IBICUITINGA	0,00	0
MILHÃ	0,00	0
MOMBAÇA	0,00	0
PEDRA BRANCA	0,00	0
PIQUET CARNEIRO	0,00	0
QUIXADÁ	0,00	0
QUIXERAMOBIM	0,00	0
SENADOR POMPEU	0,00	0
SERTÃO CENTRAL	0,00	0
SOLONÓPOLE	0,00	0
<b>10 - SERTÃO DE CANINDÉ</b>	<b>0,00</b>	<b>0</b>
BOA VIAGEM	0,00	0
CANINDÉ	0,00	0
CARIDADE	0,00	0
ITATIRA	0,00	0
MADALENA	0,00	0
PARAMOTI	0,00	0
SERTÃO DE CANINDÉ	0,00	0
<b>11 - SERTÃO DE SOBRAL</b>	<b>0,00</b>	<b>0</b>
ALCÂNTARAS	0,00	0
CARIRÉ	0,00	0
COREAÚ	0,00	0
FORQUILHA	0,00	0
FREICHEIRINHA	0,00	0
GRAÇA	0,00	0
GROÁIRAS	0,00	0
MASSAPÉ	0,00	0
MERUOCA	0,00	0
MORAÚJO	0,00	0
MUCAMBO	0,00	0
PACUJÁ	0,00	0
PIRES FERREIRA	0,00	0
RERIUTABA	0,00	0
SANTANA DO ACARAÚ	0,00	0
SENADOR SÁ	0,00	0
SERTÃO DE SOBRAL	0,00	0
SOBRAL	0,00	0
VARJOTA	0,00	0
<b>12 - SERTÃO DOS CRATEÚS</b>	<b>0,00</b>	<b>0</b>
ARARENDÁ	0,00	0
CATUNDA	0,00	0
CRATEÚS	0,00	0
HIDROLÂNDIA	0,00	0
INDEPENDÊNCIA	0,00	0
IPAPORANGA	0,00	0
IPUEIRAS	0,00	0

MONSENHOR TABOSA	0,00	0
NOVA RUSSAS	0,00	0
NOVO ORIENTE	0,00	0
PORANGA	0,00	0
SANTA QUITÉRIA	0,00	0
SERTÃO DOS CRATEÚS	0,00	0
TAMBORIL	0,00	0
<b>13 - SERTÃO DOS INHAMUNS</b>	<b>0,00</b>	<b>0</b>
AIUABA	0,00	0
ARNEIROZ	0,00	0
PARAMBU	0,00	0
QUITERIANÓPOLIS	0,00	0
SERTÃO DOS INHAMUNS	0,00	0
TAUÁ	0,00	0
<b>14 - VALE DO JAGUARIBE</b>	<b>0,00</b>	<b>0</b>
ALTO SANTO	0,00	0
ERERÊ	0,00	0
IRACEMA	0,00	0
JAGUARETAMA	0,00	0
JAGUARIBARA	0,00	0
JAGUARIBE	0,00	0
LIMOEIRO DO NORTE	0,00	0
MORADA NOVA	0,00	0
PALHANO	0,00	0
PEREIRO	0,00	0
POTIRETAMA	0,00	0
QUIXERÉ	0,00	0
RUSSAS	0,00	0
SÃO JOÃO DO JAGUARIBE	0,00	0
TABULEIRO DO NORTE	0,00	0
VALE DO JAGUARIBE	0,00	0
<b>15 - ESTADO DO CEARÁ</b>	<b>0,00</b>	<b>0</b>
ESTADO DO CEARÁ	0,00	0
	<b>599.999,51</b>	<b>10.847</b>

**Secretaria :** 21000000 SECRETARIA DO DESENVOLVIMENTO AGRÁRIO

**Programa :** 031 INCLUSÃO ECONÔMICA E ENFRENTAMENTO À POBREZA RURAL

**Projeto :** **PROJETO 9: Dom Hélder Câmara (MAPP 68 - EMATERCE)**

#### Objetivos

Assegurar oportunidades de integração econômicas e sociais para Agricultores (as) Familiares, Indígenas, Quilombolas, beneficiários do Crédito Fundiário, e Assentados da Reforma Agrária, por meio da Assistência Técnica e Extensão Rural (Ater), para o apoio a capacitação tecnológica e gerencial em bases sustentáveis, incentivo e fomento para a instalação de unidades produtivas, na busca de resultados, contribuindo assim para o resgate da cidadania e melhoria das condições de vida dos beneficiários.

#### Indicadores

Percentual de Agricultores Familiares assistidos que melhoraram a qualidade de vida em relação aos agricultores assistidos no Estado.

Percentual de perdas safra dos agricultores assistidos em relação às perdas dos agricultores do Estado.

METAS FÍSICAS	
PREVISTA	EXECUTADA
Aplicação de 5.344 diagnósticos	50%
Construir 5.344 Plano de Trabalho com a Família (Projeto Produtivo)	50%
Realizar 5.344 cadastro das UFPA e Unidade Familiar da Produção Agrícola	100%
Identificar 102 Unidades de Referência e potencialidades	50%
Realizar 16.032 atividades individuais em ATER (relatório técnico)	33%
Realizar 105 Reuniões de socialização com o CMDRS (Conselho Municipal de Desenvolvimento Rural Sustentável)	100%
Realizar 105 reuniões de Mobilização/Socialização	100%
Prestar assistência técnica e Extensão Rural (ATER) a 5.344 Agricultores Familiares, beneficiando indiretamente um total de 22.017 pessoas.	100%

#### Análise Qualitativa

Iniciado em abril de 2018, o Projeto Dom Helder Câmara foi concebido para desenvolver uma proposta de assessoria técnica permanente, multidimensional, diferenciada, concebida como uma ação contínua e sistêmica, focada nas demandas, objetivos e áreas de resultado de interesse das famílias beneficiárias e referendadas em posicionamento técnico e avaliações participativas que garantem a viabilidade das proposições apresentadas, tais como:

- elevar o nível de segurança hídrica e alimentar;
- ampliar a capacidade tecnológica e de gestão;
- ampliar a ocupação produtiva, emprego e renda;
- apoiar a diversificação de atividades e culturas;
- ampliar acesso a serviços financeiros e crédito;
- fortalecer práticas organizacionais autônomas e solidárias;
- promover o acesso a novos mercados;
- reduzir as desigualdades entre homens e mulheres;
- estimular e potencializar a participação direta dos jovens.

#### ESTRATÉGIA OPERACIONAL:

As atividades do Projeto Dom Helder Câmara estão sendo realizadas com ações de mobilização e seleção das famílias. As

famílias que foram identificadas e enquadradas nos critérios participaram de reuniões com apresentação da proposta de trabalho e a realização do diagnóstico da Unidade de Produção Familiar (UPF). O diagnóstico contribuiu para a decisão das famílias sobre as atividades agrícolas mais adequadas a cada unidade de produção familiar e orientação sobre técnicas de produção e manejo. Foram elaborados 2.672 diagnósticos ao mesmo tempo em que foram também elaborados os projetos da UFP conjuntamente com as famílias selecionadas pelo programa. As atividades como visitas e capacitação técnica com grupos de produtores foram realizadas com conteúdos advindos dos temas predominantes dos Planos de Estruturação Produtiva e servirão para orientar sobre a utilização de tecnologias apropriadas à realidade em que a UPF se encontra, e será incluso tecnologias que atendam às necessidades das mulheres e jovens.

Observações adicionais: Referindo-se ao montante empenhado e não pago: Justifica-se devido as dificuldades encontradas no processo de aquisição de computadores, devido a grande burocracia da sistemática da aquisição (Adesão a Ata de Registro de Preço Externa) junto ao setor competente da Seplag, somando-se ainda, as falhas intermitentes dos sistemas operacionais responsáveis pelo cadastro do contrato e do fornecedor; A execução do trâmite processual fora do prazo estabelecido pela SEFAZ para liquidação (no entanto, obtivemos autorização da Coordenadoria da SEFAZ para realizar o empenho), ficando portanto, como restos a pagar. No tocante as anulações de empenho: Consta-se um valor anulado de R\$ 25.456,43 referente a dedução indevida de ISS, o que foi prontamente corrigido e devolvido ao fornecedor.

**Público Alvo**

Agricultores rurais em extrema pobreza beneficiários do Crédito Fundiário, Comunidades Tradicionais (Indígenas e Quilombolas) e Assentad

**MUNICÍPIOS ATENDIDOS**

Macro-Região / Município	Valor Empenhado	População Beneficiada
<b>01 - CARIRI</b>	<b>40.000,00</b>	<b>6.351</b>
ABAIARA	0,00	0
ALTANEIRA	0,00	251
ANTONINA DO NORTE	0,00	255
ARARIPE	0,00	251
ASSARÉ	0,00	251
AURORA	40.000,00	251
BARBALHA	0,00	251
BARRO	0,00	251
BREJO SANTO	0,00	255
CAMPOS SALES	0,00	255
CARIRI	0,00	0
CARIRIAÇU	0,00	255
CRATO	0,00	255
FARIAS BRITO	0,00	0
GRANJEIRO	0,00	255
JARDIM	0,00	255
JATI	0,00	255
JUAZEIRO DO NORTE	0,00	255
LAVRAS DA MANGABEIRA	0,00	255
MAURITI	0,00	255
MILAGRES	0,00	255
MISSÃO VELHA	0,00	255
NOVA OLINDA	0,00	255
PENAFORTE	0,00	255
PORTEIRAS	0,00	255
POTENGI	0,00	255
SALITRE	0,00	0
SANTANA DO CARIRI	0,00	255



TARRAFAS	0,00	0
VÁRZEA ALEGRE	0,00	255
<b>02 - CENTRO SUL</b>	<b>40.000,00</b>	<b>3.798</b>
ACOPIARA	40.000,00	251
BAIXIO	0,00	251
CARIÚS	0,00	255
CATARINA	0,00	255
CEDRO	0,00	255
CENTRO SUL	0,00	0
ICÓ	0,00	255
IGUATU	0,00	255
IPAUMIRIM	0,00	255
JUCÁS	0,00	255
ORÓS	0,00	255
QUIXELÔ	0,00	746
SABOEIRO	0,00	255
UMARI	0,00	255
<b>03 - GRANDE FORTALEZA</b>	<b>2.160.521,14</b>	<b>0</b>
AQUIRAZ	0,00	0
CASCAVEL	0,00	0
CAUCAIA	0,00	0
CHOROZINHO	0,00	0
EUSÉBIO	0,00	0
FORTALEZA	2.160.521,14	0
GRANDE FORTALEZA	0,00	0
GUAIÚBA	0,00	0
HORIZONTE	0,00	0
ITAITINGA	0,00	0
MARACANAÚ	0,00	0
MARANGUAPE	0,00	0
PACAJUS	0,00	0
PACATUBA	0,00	0
PARACURU	0,00	0
PARAIPABA	0,00	0
PINDORETAMA	0,00	0
SÃO GONÇALO DO AMARANTE	0,00	0
SÃO LUIZ DO CURU	0,00	0
TRAIRI	0,00	0
<b>04 - LITORAL LESTE</b>	<b>0,00</b>	<b>255</b>
ARACATI	0,00	0
BEBERIBE	0,00	0
FORTIM	0,00	0
ICAPUÍ	0,00	0
ITAIÇABA	0,00	0
JAGUARUANA	0,00	255
LITORAL LESTE	0,00	0
<b>05 - LITORAL NORTE</b>	<b>0,00</b>	<b>0</b>
ACARAÚ	0,00	0
BARROQUINHA	0,00	0
BELA CRUZ	0,00	0
CAMOCIM	0,00	0
CHAVAL	0,00	0
CRUZ	0,00	0

GRANJA	0,00	0
ITAREMA	0,00	0
JIJOCA DE JERICOACOARA	0,00	0
LITORAL NORTE	0,00	0
MARCO	0,00	0
MARTINÓPOLE	0,00	0
MORRINHOS	0,00	0
URUOCA	0,00	0
<b>06 - LITORAL OESTE / VALE DO CURU</b>	<b>40.000,00</b>	<b>1.526</b>
AMONTADA	0,00	0
APUIARÉS	0,00	251
GENERAL SAMPAIO	0,00	255
IRAUÇUBA	0,00	255
ITAPAJÉ	0,00	255
ITAPIPOCA	0,00	0
LITORAL OESTE / VALE DO CURU	0,00	0
MIRAÍMA	0,00	255
PENTECOSTE	0,00	0
TEJUÇUOCA	0,00	0
TURURU	0,00	0
UMIRIM	0,00	0
URUBURETAMA	40.000,00	255
<b>07 - MACIÇO DO BATURITÉ</b>	<b>0,00</b>	<b>0</b>
ACARAPE	0,00	0
ARACOIABA	0,00	0
ARATUBA	0,00	0
BARREIRA	0,00	0
BATURITÉ	0,00	0
CAPISTRANO	0,00	0
GUARAMIRANGA	0,00	0
ITAPIÚNA	0,00	0
MACIÇO DO BATURITÉ	0,00	0
MULUNGU	0,00	0
OCARA	0,00	0
PACOTI	0,00	0
PALMÁCIA	0,00	0
REDENÇÃO	0,00	0
<b>08 - SERRA DA IBIAPABA</b>	<b>40.000,00</b>	<b>0</b>
CARNAUBAL	0,00	0
CROATÁ	0,00	0
GUARACIABA DO NORTE	0,00	0
IBIAPINA	0,00	0
IPU	0,00	0
SÃO BENEDITO	0,00	0
SERRA DA IBIAPABA	0,00	0
TIANGUÁ	40.000,00	0
UBAJARA	0,00	0
VIÇOSA DO CEARÁ	0,00	0
<b>09 - SERTÃO CENTRAL</b>	<b>40.000,00</b>	<b>1.758</b>
BANABUIÚ	0,00	0
CHORÓ	0,00	0
DEPUTADO IRAPUAN PINHEIRO	0,00	0
IBARETAMA	0,00	247

IBICUITINGA	0,00	255
MILHÃ	0,00	354
MOMBAÇA	40.000,00	305
PEDRA BRANCA	0,00	255
PIQUET CARNEIRO	0,00	342
QUIXADÁ	0,00	0
QUIXERAMOBIM	0,00	0
SENADOR POMPEU	0,00	0
SERTÃO CENTRAL	0,00	0
SOLONÓPOLE	0,00	0
<b>10 - SERTÃO DE CANINDÉ</b>	<b>40.000,00</b>	<b>1.530</b>
BOA VIAGEM	0,00	255
CANINDÉ	40.000,00	255
CARIDADE	0,00	255
ITATIRA	0,00	255
MADALENA	0,00	255
PARAMOTI	0,00	255
SERTÃO DE CANINDÉ	0,00	0
<b>11 - SERTÃO DE SOBRAL</b>	<b>40.000,00</b>	<b>765</b>
ALCÂNTARAS	0,00	0
CARIRÉ	0,00	0
COREAÚ	0,00	0
FORQUILHA	0,00	255
FREICHEIRINHA	0,00	0
GRAÇA	0,00	0
GROÁIRAS	0,00	255
MASSAPÊ	0,00	0
MERUOCA	0,00	0
MORAÚJO	0,00	0
MUCAMBO	0,00	0
PACUJÁ	0,00	0
PIRES FERREIRA	0,00	0
RERIUTABA	0,00	0
SANTANA DO ACARAÚ	0,00	0
SENADOR SÁ	0,00	0
SERTÃO DE SOBRAL	0,00	0
SOBRAL	40.000,00	255
VARJOTA	0,00	0
<b>12 - SERTÃO DOS CRATEÚS</b>	<b>0,00</b>	<b>626</b>
ARARENDÁ	0,00	0
CATUNDA	0,00	0
CRATEÚS	0,00	626
HIDROLÂNDIA	0,00	0
INDEPENDÊNCIA	0,00	0
IPAPORANGA	0,00	0
IPUEIRAS	0,00	0
MONSENHOR TABOSA	0,00	0
NOVA RUSSAS	0,00	0
NOVO ORIENTE	0,00	0
PORANGA	0,00	0
SANTA QUITÉRIA	0,00	0
SERTÃO DOS CRATEÚS	0,00	0
TAMBORIL	0,00	0

<b>13 - SERTÃO DOS INHAMUNS</b>	<b>40.000,00</b>	<b>1.842</b>
AIUABA	0,00	251
ARNEIROZ	0,00	251
PARAMBU	0,00	830
QUITERIANÓPOLIS	0,00	255
SERTÃO DOS INHAMUNS	0,00	0
TAUÁ	40.000,00	255
<b>14 - VALE DO JAGUARIBE</b>	<b>13.500,00</b>	<b>3.566</b>
ALTO SANTO	0,00	251
ERERÊ	0,00	0
IRACEMA	0,00	255
JAGUARETAMA	0,00	255
JAGUARIBARA	0,00	255
JAGUARIBE	0,00	255
LIMOEIRO DO NORTE	0,00	255
MORADA NOVA	13.500,00	255
PALHANO	0,00	255
PEREIRO	0,00	255
POTIRETAMA	0,00	255
QUIXERÉ	0,00	255
RUSSAS	0,00	255
SÃO JOÃO DO JAGUARIBE	0,00	255
TABULEIRO DO NORTE	0,00	255
VALE DO JAGUARIBE	0,00	0
<b>15 - ESTADO DO CEARÁ</b>	<b>0,00</b>	<b>0</b>
ESTADO DO CEARÁ	0,00	0
	<b>2.494.021,14</b>	<b>22.017</b>

**Secretaria :** 21000000 SECRETARIA DO DESENVOLVIMENTO AGRÁRIO

**Programa :** 030 DESENVOLVIMENTO TERRITORIAL RURAL SUSTENTÁVEL E SOLIDÁRIO

**Projeto :** **PROJETO 10: Titulação de Imóveis Rurais (MAPP 104)**

**Objetivos**

Promover a segurança jurídica do patrimônio fundiário do agricultor familiar e contribuir para a extinção da grilagem de terras no espaço rural cearense.

**Indicadores**

Número de Imóveis Titulados

METAS FÍSICAS	
PREVISTA	EXECUTADA
Titular 4.422 imóveis rurais.	100%
Realizar a regularização fundiária de 7.370 imóveis rurais.	93%

**Análise Qualitativa**

A execução dos trabalhos de campo e escritório atingiram as metas propostas de beneficiar os imóveis rurais com conclusão do processo de geocadastramento, e posterior titulação dos imóveis rurais identificados como posse nos municípios atendidos pelo projeto. Destacamos que os imóveis geocadastrados atingiram 93 % respectivamente 6.824 imóveis rurais geocadastrados. Já referente aos imóveis titulados evidenciamos a entrega de 4.422 títulos de domínio.

**Público Alvo**

Agricultores e agricultoras familiares, pequenos produtores, pescadores, e outros grupos de famílias de trabalhadores.

MUNICÍPIOS ATENDIDOS		
Macro-Região / Município	Valor Empenhado	População Beneficiada
<b>01 - CARIRI</b>	<b>242.000,00</b>	<b>3.584</b>
ABAIARA	30.214,94	91
ALTANEIRA	0,00	0
ANTONINA DO NORTE	0,00	0
ARARIPE	0,00	0
ASSARÉ	0,00	0
AURORA	0,00	0
BARBALHA	93.318,84	2.385
BARRO	0,00	0
BREJO SANTO	0,00	0
CAMPOS SALES	0,00	0
CARIRI	0,00	0
CARIRIAÇU	0,00	0
CRATO	118.466,22	1.108
FARIAS BRITO	0,00	0
GRANJEIRO	0,00	0
JARDIM	0,00	0
JATI	0,00	0
JUAZEIRO DO NORTE	0,00	0
LAVRAS DA MANGABEIRA	0,00	0
MAURITI	0,00	0
MILAGRES	0,00	0
MISSÃO VELHA	0,00	0

NOVA OLINDA	0,00	0
PENAFORTE	0,00	0
PORTEIRAS	0,00	0
POTENGI	0,00	0
SALITRE	0,00	0
SANTANA DO CARIRI	0,00	0
TARRAFAS	0,00	0
VÁRZEA ALEGRE	0,00	0
<b>02 - CENTRO SUL</b>	<b>230.640,75</b>	<b>3.038</b>
ACOPIARA	124.359,07	1.425
BAIXIO	0,00	0
CARIÚS	0,00	0
CATARINA	0,00	0
CEDRO	0,00	0
CENTRO SUL	0,00	0
ICÓ	0,00	0
IGUATU	0,00	0
IPAUMIRIM	0,00	0
JUCÁS	0,00	0
ORÓS	68.981,29	1.047
QUIXELÔ	37.300,39	566
SABOEIRO	0,00	0
UMARI	0,00	0
<b>03 - GRANDE FORTALEZA</b>	<b>266.868,82</b>	<b>3.061</b>
AQUIRAZ	0,00	0
CASCAVEL	0,00	0
CAUCAIA	0,00	0
CHOROZINHO	0,00	0
EUSÉBIO	0,00	0
FORTALEZA	0,00	0
GRANDE FORTALEZA	0,00	0
GUAIÚBA	0,00	0
HORIZONTE	0,00	0
ITAITINGA	0,00	0
MARACANAÚ	0,00	0
MARANGUAPE	0,00	0
PACAJUS	0,00	0
PACATUBA	0,00	0
PARACURU	0,00	0
PARAIPABA	0,00	0
PINDORETAMA	0,00	0
SÃO GONÇALO DO AMARANTE	0,00	0
SÃO LUIZ DO CURU	12.053,40	25
TRAIRI	254.815,42	3.036
<b>04 - LITORAL LESTE</b>	<b>142.000,00</b>	<b>763</b>
ARACATI	0,00	0
BEBERIBE	103.192,93	433
FORTIM	0,00	0
ICAPUÍ	0,00	0
ITAIÇABA	14.578,10	202
JAGUARUANA	24.228,97	128
LITORAL LESTE	0,00	0
<b>05 - LITORAL NORTE</b>	<b>184.000,00</b>	<b>2.591</b>

ACARAÚ	111.331,08	1.578
BARROQUINHA	0,00	0
BELA CRUZ	0,00	0
CAMOCIM	0,00	0
CHAVAL	0,00	0
CRUZ	0,00	0
GRANJA	0,00	0
ITAREMA	0,00	0
JIJOCA DE JERICOACOARA	28.668,92	70
LITORAL NORTE	0,00	0
MARCO	44.000,00	943
MARTINÓPOLE	0,00	0
MORRINHOS	0,00	0
URUOCA	0,00	0
<b>06 - LITORAL OESTE / VALE DO CURU</b>	<b>220.349,02</b>	<b>2.274</b>
AMONTADA	90.693,52	1.376
APUIARÉS	0,00	0
GENERAL SAMPAIO	0,00	0
IRAUÇUBA	0,00	0
ITAPAJÉ	0,00	0
ITAPIPOCA	129.655,50	898
LITORAL OESTE / VALE DO CURU	0,00	0
MIRAÍMA	0,00	0
PENTECOSTE	0,00	0
TEJUÇUOCA	0,00	0
TURURU	0,00	0
UMIRIM	0,00	0
URUBURETAMA	0,00	0
<b>07 - MACIÇO DO BATURITÉ</b>	<b>19.000,00</b>	<b>82</b>
ACARAPE	0,00	0
ARACOIABA	0,00	0
ARATUBA	0,00	0
BARREIRA	0,00	0
BATURITÉ	0,00	0
CAPISTRANO	0,00	0
GUARAMIRANGA	0,00	0
ITAPIÚNA	0,00	0
MACIÇO DO BATURITÉ	0,00	0
MULUNGU	0,00	0
OCARA	0,00	0
PACOTI	0,00	0
PALMÁCIA	10.093,37	42
REDENÇÃO	8.906,63	40
<b>08 - SERRA DA IBIAPABA</b>	<b>20.021,13</b>	<b>101</b>
CARNAUBAL	0,00	0
CROATÁ	0,00	0
GUARACIABA DO NORTE	0,00	0
IBIAPINA	0,00	0
IPU	20.021,13	101
SÃO BENEDITO	0,00	0
SERRA DA IBIAPABA	0,00	0
TIANGUÁ	0,00	0
UBAJARA	0,00	0

VIÇOSA DO CEARÁ	0,00	0
<b>09 - SERTÃO CENTRAL</b>	<b>196.961,69</b>	<b>996</b>
BANABUIÚ	0,00	0
CHORÓ	0,00	0
DEPUTADO IRAPUAN PINHEIRO	106.645,45	564
IBARETAMA	0,00	0
IBICUITINGA	28.159,78	391
MILHÃ	0,00	0
MOMBAÇA	0,00	0
PEDRA BRANCA	0,00	0
PIQUET CARNEIRO	0,00	0
QUIXADÁ	0,00	0
QUIXERAMOBIM	62.156,46	41
SENADOR POMPEU	0,00	0
SERTÃO CENTRAL	0,00	0
SOLONÓPOLE	0,00	0
<b>10 - SERTÃO DE CANINDÉ</b>	<b>46.861,67</b>	<b>494</b>
BOA VIAGEM	34.254,46	210
CANINDÉ	0,00	0
CARIDADE	0,00	0
ITATIRA	0,00	0
MADALENA	12.607,21	284
PARAMOTI	0,00	0
SERTÃO DE CANINDÉ	0,00	0
<b>11 - SERTÃO DE SOBRAL</b>	<b>79.026,27</b>	<b>1.585</b>
ALCÂNTARAS	0,00	0
CARIRÉ	0,00	0
COREAÚ	0,00	0
FORQUILHA	0,00	0
FREICHEIRINHA	0,00	0
GRAÇA	37.233,00	869
GROÁIRAS	0,00	0
MASSAPÉ	0,00	0
MERUOCA	0,00	0
MORAÚJO	23.143,07	433
MUCAMBO	0,00	0
PACUJÁ	0,00	0
PIRES FERREIRA	0,00	0
RERIUTABA	0,00	0
SANTANA DO ACARAÚ	18.650,20	283
SENADOR SÁ	0,00	0
SERTÃO DE SOBRAL	0,00	0
SOBRAL	0,00	0
VARJOTA	0,00	0
<b>12 - SERTÃO DOS CRATEÚS</b>	<b>91.717,15</b>	<b>1.022</b>
ARARENDÁ	28.993,31	218
CATUNDA	0,00	0
CRATEÚS	0,00	0
HIDROLÂNDIA	21.663,55	25
INDEPENDÊNCIA	0,00	0
IPAPORANGA	0,00	0
IPUEIRAS	0,00	0
MONSENHOR TABOSA	0,00	0



NOVA RUSSAS	0,00	0
NOVO ORIENTE	0,00	0
PORANGA	41.060,29	779
SANTA QUITÉRIA	0,00	0
SERTÃO DOS CRATEÚS	0,00	0
TAMBORIL	0,00	0
<b>13 - SERTÃO DOS INHAMUNS</b>	<b>52.855,79</b>	<b>309</b>
AIUABA	30.133,50	268
ARNEIROZ	0,00	0
PARAMBU	0,00	0
QUITERIANÓPOLIS	22.722,29	41
SERTÃO DOS INHAMUNS	0,00	0
TAUÁ	0,00	0
<b>14 - VALE DO JAGUARIBE</b>	<b>207.697,71</b>	<b>8.214</b>
ALTO SANTO	0,00	0
ERERÊ	0,00	0
IRACEMA	0,00	0
JAGUARETAMA	40.155,32	2.241
JAGUARIBARA	0,00	0
JAGUARIBE	70.266,29	5.302
LIMOEIRO DO NORTE	0,00	0
MORADA NOVA	54.869,88	560
PALHANO	0,00	0
PEREIRO	0,00	0
POTIRETAMA	0,00	0
QUIXERÉ	0,00	0
RUSSAS	42.406,22	111
SÃO JOÃO DO JAGUARIBE	0,00	0
TABULEIRO DO NORTE	0,00	0
VALE DO JAGUARIBE	0,00	0
<b>15 - ESTADO DO CEARÁ</b>	<b>0,00</b>	<b>0</b>
ESTADO DO CEARÁ	0,00	0
	<b>2.000.000,00</b>	<b>28.114</b>

**Secretaria :** 21000000 SECRETARIA DO DESENVOLVIMENTO AGRÁRIO

**Programa :** 033 PROMOÇÃO DA SEGURANÇA ALIMENTAR E NUTRICIONAL

**Projeto :** **PROJETO 11: Programa de Aquisição de Alimentos no Ceará (PAA) MAPP 112**

#### Objetivos

Fortalecer a agricultura familiar através da geração de renda no campo e aquisição da produção dos agricultores (as) familiares;  
Garantir o direito humano à alimentação por meio da doação dos produtos adquiridos para entidades sócioassistenciais locais.

#### Indicadores

Percentual de aumento na quantidade de produtos ofertados (Kg).  
Percentual de aumento na renda dos agricultores (as) familiares pronafianos.  
Percentual de produtos da agricultura familiar no PAA  
Percentual de redução de perdas de alimentos.

METAS FÍSICAS	
PREVISTA	EXECUTADA
Beneficiar 3.946 agricultores (as) familiares	100%
Beneficiar 1.004 entidades sócio assistenciais	99,6 %

#### Análise Qualitativa

O PAA beneficiou 4.278 agricultores com aquisição de 978.476 kg de alimentos oriundos da agricultura familiar e distribuído para 201.718 pessoas atendidas por 1.000 entidades socioassistenciais locais.

Vale salientar que estimava-se atender para o ano de 2018 a 3.946 agricultores familiares.

#### Público Alvo

Agricultores familiares pronafianos

MUNICÍPIOS ATENDIDOS		
Macro-Região / Município	Valor Empenhado	População Beneficiada
<b>01 - CARIRI</b>	<b>224.999,88</b>	<b>819</b>
ABAIARA	0,00	0
ALTANEIRA	10.714,28	39
ANTONINA DO NORTE	10.714,28	39
ARARIPE	10.714,28	39
ASSARÉ	10.714,28	39
AURORA	10.714,28	39
BARBALHA	10.714,28	39
BARRO	10.714,28	39
BREJO SANTO	10.714,28	39
CAMPOS SALES	10.714,28	39
CARIRI	0,00	0
CARIRIAÇU	10.714,28	39
CRATO	10.714,28	39
FARIAS BRITO	10.714,28	39
GRANJEIRO	10.714,28	39
JARDIM	10.714,28	39
JATI	0,00	0
JUAZEIRO DO NORTE	0,00	0
LAVRAS DA MANGABEIRA	0,00	0

MAURITI	0,00	0
MILAGRES	10.714,28	39
MISSÃO VELHA	0,00	0
NOVA OLINDA	10.714,28	39
PENAFORTE	0,00	0
PORTEIRAS	10.714,28	39
POTENGI	10.714,28	39
SALITRE	10.714,28	39
SANTANA DO CARIRI	0,00	0
TARRAFAS	10.714,28	39
VÁRZEA ALEGRE	10.714,28	39
<b>02 - CENTRO SUL</b>	<b>96.428,52</b>	<b>343</b>
ACOPIARA	0,00	0
BAIXIO	10.714,28	39
CARIÚS	0,00	0
CATARINA	10.714,28	38
CEDRO	10.714,28	38
CENTRO SUL	0,00	0
ICÓ	10.714,28	38
IGUATU	0,00	0
IPAUMIRIM	10.714,28	38
JUCÁS	10.714,28	38
ORÓS	0,00	0
QUIXELÔ	10.714,28	38
SABOEIRO	10.714,28	38
UMARI	10.714,28	38
<b>03 - GRANDE FORTALEZA</b>	<b>74.999,96</b>	<b>266</b>
AQUIRAZ	0,00	0
CASCAVEL	10.714,28	38
CAUCAIA	0,00	0
CHOROZINHO	10.714,28	38
EUSÉBIO	0,00	0
FORTALEZA	0,00	0
GRANDE FORTALEZA	0,00	0
GUAIÚBA	0,00	0
HORIZONTE	0,00	0
ITAITINGA	0,00	0
MARACANAÚ	0,00	0
MARANGUAPE	0,00	0
PACAJUS	10.714,28	38
PACATUBA	0,00	0
PARACURU	10.714,28	38
PARAIPABA	10.714,28	38
PINDORETAMA	0,00	0
SÃO GONÇALO DO AMARANTE	10.714,28	38
SÃO LUIZ DO CURU	0,00	0
TRAIRI	10.714,28	38
<b>04 - LITORAL LESTE</b>	<b>42.857,12</b>	<b>152</b>
ARACATI	10.714,28	38
BEBERIBE	10.714,28	38
FORTIM	10.714,28	38
ICAPUÍ	10.714,28	38
ITAIÇABA	0,00	0

JAGUARUANA	0,00	0
LITORAL LESTE	0,00	0
<b>05 - LITORAL NORTE</b>	<b>53.571,40</b>	<b>190</b>
ACARAÚ	10.714,28	38
BARROQUINHA	0,00	0
BELA CRUZ	0,00	0
CAMOCIM	10.714,28	38
CHAVAL	0,00	0
CRUZ	10.714,28	38
GRANJA	0,00	0
ITAREMA	10.714,28	38
JIJOCA DE JERICOACOARA	0,00	0
LITORAL NORTE	0,00	0
MARCO	10.714,28	38
MARTINÓPOLE	0,00	0
MORRINHOS	0,00	0
URUOCA	0,00	0
<b>06 - LITORAL OESTE / VALE DO CURU</b>	<b>85.714,24</b>	<b>304</b>
AMONTADA	10.714,28	38
APUIARÉS	10.714,28	38
GENERAL SAMPAIO	10.714,28	38
IRAUÇUBA	10.714,28	38
ITAPAJÉ	10.714,28	38
ITAPIPOCA	0,00	0
LITORAL OESTE / VALE DO CURU	0,00	0
MIRAÍMA	10.714,28	38
PENTECOSTE	0,00	0
TEJUÇUOCA	0,00	0
TURURU	0,00	0
UMIRIM	10.714,28	38
URUBURETAMA	10.714,28	38
<b>07 - MACIÇO DO BATURITÉ</b>	<b>107.142,80</b>	<b>380</b>
ACARAPE	10.714,28	38
ARACOIABA	10.714,28	38
ARATUBA	10.714,28	38
BARREIRA	10.714,28	38
BATURITÉ	0,00	0
CAPISTRANO	10.714,28	38
GUARAMIRANGA	0,00	0
ITAPIÚNA	10.714,28	38
MACIÇO DO BATURITÉ	0,00	0
MULUNGU	10.714,28	38
OCARA	10.714,28	38
PACOTI	10.714,28	38
PALMÁCIA	10.714,28	38
REDENÇÃO	0,00	0
<b>08 - SERRA DA IBIAPABA</b>	<b>42.857,12</b>	<b>152</b>
CARNAUBAL	0,00	0
CROATÁ	0,00	0
GUARACIABA DO NORTE	10.714,28	38
IBIAPINA	10.714,28	38
IPU	0,00	0
SÃO BENEDITO	10.714,28	38

SERRA DA IBIAPABA	0,00	0
TIANGUÁ	10.714,28	38
UBAJARA	0,00	0
VIÇOSA DO CEARÁ	0,00	0
<b>09 - SERTÃO CENTRAL</b>	<b>128.571,36</b>	<b>456</b>
BANABUIÚ	10.714,28	38
CHORÓ	10.714,28	38
DEPUTADO IRAPUAN PINHEIRO	10.714,28	38
IBARETAMA	10.714,28	38
IBICUITINGA	10.714,28	38
MILHÃ	10.714,28	38
MOMBAÇA	10.714,28	38
PEDRA BRANCA	10.714,28	38
PIQUET CARNEIRO	10.714,28	38
QUIXADÁ	10.714,28	38
QUIXERAMOBIM	10.714,28	38
SENADOR POMPEU	0,00	0
SERTÃO CENTRAL	0,00	0
OLONÓPOLE	10.714,28	38
<b>10 - SERTÃO DE CANINDÉ</b>	<b>32.142,84</b>	<b>114</b>
BOA VIAGEM	0,00	0
CANINDÉ	0,00	0
CARIDADE	10.714,28	38
ITATIRA	10.714,28	38
MADALENA	0,00	0
PARAMOTI	10.714,28	38
SERTÃO DE CANINDÉ	0,00	0
<b>11 - SERTÃO DE SOBRAL</b>	<b>117.857,08</b>	<b>418</b>
ALCÂNTARAS	10.714,28	38
CARIRÉ	10.714,28	38
COREAÚ	10.714,28	38
FORQUILHA	10.714,28	38
FREICHEIRINHA	0,00	0
GRAÇA	0,00	0
GROÁIRAS	10.714,28	38
MASSAPÉ	10.714,28	38
MERUOCA	10.714,28	38
MORAÚJO	0,00	0
MUCAMBO	0,00	0
PACUJÁ	10.714,28	38
PIRES FERREIRA	0,00	0
RERIUTABA	10.714,28	38
SANTANA DO ACARAÚ	10.714,28	38
SENADOR SÁ	0,00	0
SERTÃO DE SOBRAL	0,00	0
SOBRAL	0,00	0
VARJOTA	10.714,28	38
<b>12 - SERTÃO DOS CRATEÚS</b>	<b>74.999,96</b>	<b>266</b>
ARARENDÁ	0,00	0
CATUNDA	0,00	0
CRATEÚS	10.714,28	38
HIDROLÂNDIA	10.714,28	38
INDEPENDÊNCIA	0,00	0

IPAPORANGA	10.714,28	38
IPUEIRAS	10.714,28	38
MONSENHOR TABOSA	10.714,28	38
NOVA RUSSAS	10.714,28	38
NOVO ORIENTE	0,00	0
PORANGA	0,00	0
SANTA QUITÉRIA	10.714,28	38
SERTÃO DOS CRATEÚS	0,00	0
TAMBORIL	0,00	0
<b>13 - SERTÃO DOS INHAMUNS</b>	<b>53.571,40</b>	<b>190</b>
AIUABA	10.714,28	38
ARNEIROZ	10.714,28	38
PARAMBU	10.714,28	38
QUITERIANÓPOLIS	10.714,28	38
SERTÃO DOS INHAMUNS	0,00	0
TAUÁ	10.714,28	38
<b>14 - VALE DO JAGUARIBE</b>	<b>64.286,32</b>	<b>228</b>
ALTO SANTO	10.714,92	38
ERERÊ	0,00	0
IRACEMA	10.714,28	38
JAGUARETAMA	10.714,28	38
JAGUARIBARA	0,00	0
JAGUARIBE	0,00	0
LIMOEIRO DO NORTE	0,00	0
MORADA NOVA	10.714,28	38
PALHANO	0,00	0
PEREIRO	0,00	0
POTIRETAMA	10.714,28	38
QUIXERÉ	0,00	0
RUSSAS	10.714,28	38
SÃO JOÃO DO JAGUARIBE	0,00	0
TABULEIRO DO NORTE	0,00	0
VALE DO JAGUARIBE	0,00	0
<b>15 - ESTADO DO CEARÁ</b>	<b>0,00</b>	<b>0</b>
ESTADO DO CEARÁ	0,00	0
	<b>1.200.000,00</b>	<b>4.278</b>

**Secretaria :** 21000000 SECRETARIA DO DESENVOLVIMENTO AGRÁRIO

**Programa :** 029 DESENVOLVIMENTO DA AGROPECUÁRIA FAMILIAR

**Projeto :** **PROJETO 12: Fortalecimento das Ações de Ater no Estado do Ceará (MAPP 183)**

#### Objetivos

Promover a elevação da produção e da produtividade de agricultores familiares, residentes em municípios do Estado do Ceará através da ATER na implantação dos projetos da SDA

#### Indicadores

Número de obras hidroambientais realizadas.

Número de AFAs que ampliaram e diversificaram as atividades agropecuárias

Relação da produtividade das atividades dos AFAs em relação à média do Estado

Número de organizações formais e informais assistidas

Número de agroindústrias rurais assistidas.

METAS FÍSICAS	
PREVISTA	EXECUTADA
Assistir tecnicamente e gerencialmente 4.248 agricultores familiares em 71 municípios.	100%

#### Análise Qualitativa

Os supervisores de ATER desempenharam a atividade de supervisão de forma satisfatória e continuada dos agentes rurais contratados pela Ematerce através do Programa Agente Rural. Os agentes rurais contratados promoveram a transferência de conhecimentos tecnológicos aos beneficiários dos projetos, ampliando o acesso aos demais programas da SDA voltados para o seu desenvolvimento como, crédito rural, garantia safra, programa de aquisição de alimentos, entre outros, atuando na zona rural Estado do Ceará. Vale destacar que houve uma readequação da área de atuação do Projeto, atendendo 46 municípios, devido às demandas específicas de cada Programa acompanhado pela SDA, porém não houve impactando no número de agricultores familiares assistidos, já que apenas houve uma readequação devido às demandas dos Projetos e seguindo a programação das visitas técnicas aos agricultores familiares através do Contrato de Resultado dos Agentes Rurais, mecanismo de gestão da Ematerce para definição do planejamento anual das ações e indicadores a serem desempenhados pelos agentes. Os técnicos supervisionados executaram e concluíram a programação das visitas projetadas para o ano dentro do programado com a visita técnica e ATER prestada aos agricultores familiares. Os agricultores beneficiados foram selecionados através de levantamentos e diagnósticos realizados pela Ematerce através da demanda por serviços de ATER.

#### Público Alvo

Agricultores (as) familiares

MUNICÍPIOS ATENDIDOS		
Macro-Região / Município	Valor Empenhado	População Beneficiada
<b>01 - CARIRI</b>	<b>1.183.098,60</b>	<b>1.188</b>
ABAIARA	0,00	0
ALTANEIRA	0,00	0
ANTONINA DO NORTE	0,00	0
ARARIPE	98.591,55	99
ASSARÉ	98.591,55	99
AURORA	98.591,55	99
BARBALHA	98.591,55	99
BARRO	98.591,55	99
BREJO SANTO	98.591,55	99
CAMPOS SALES	0,00	0

CARIRI	0,00	0
CARIRIAÇU	0,00	0
CRATO	98.591,55	99
FARIAS BRITO	0,00	0
GRANJEIRO	0,00	0
JARDIM	0,00	0
JATI	0,00	0
JUAZEIRO DO NORTE	98.591,55	99
LAVRAS DA MANGABEIRA	0,00	0
MAURITI	98.591,55	99
MILAGRES	0,00	0
MISSÃO VELHA	0,00	0
NOVA OLINDA	0,00	0
PENAFORTE	0,00	0
PORTEIRAS	0,00	0
POTENGI	0,00	0
SALITRE	0,00	0
SANTANA DO CARIRI	98.591,55	99
TARRAFAS	98.591,55	99
VÁRZEA ALEGRE	98.591,55	99
<b>02 - CENTRO SUL</b>	<b>0,00</b>	<b>0</b>
ACOPIARA	0,00	0
BAIXIO	0,00	0
CARIÚS	0,00	0
CATARINA	0,00	0
CEDRO	0,00	0
CENTRO SUL	0,00	0
ICÓ	0,00	0
IGUATU	0,00	0
IPAUMIRIM	0,00	0
JUCÁS	0,00	0
ORÓS	0,00	0
QUIXELÔ	0,00	0
SABOEIRO	0,00	0
UMARI	0,00	0
<b>03 - GRANDE FORTALEZA</b>	<b>1.000.000,00</b>	<b>1.003</b>
AQUIRAZ	0,00	0
CASCAVEL	0,00	0
CAUCAIA	0,00	0
CHOROZINHO	0,00	0
EUSÉBIO	0,00	0
FORTALEZA	0,00	0
GRANDE FORTALEZA	0,00	0
GUAIÚBA	0,00	0
HORIZONTE	0,00	0
ITAITINGA	0,00	0
MARACANAÚ	0,00	0
MARANGUAPE	0,00	0
PACAJUS	0,00	0
PACATUBA	0,00	0
PARACURU	0,00	0
PARAIPABA	1.000.000,00	1.003
PINDORETAMA	0,00	0



SÃO GONÇALO DO AMARANTE	0,00	0
SÃO LUIZ DO CURU	0,00	0
TRAIRI	0,00	0
<b>04 - LITORAL LESTE</b>	<b>0,00</b>	<b>0</b>
ARACATI	0,00	0
BEBERIBE	0,00	0
FORTIM	0,00	0
ICAPUÍ	0,00	0
ITAIÇABA	0,00	0
JAGUARUANA	0,00	0
LITORAL LESTE	0,00	0
<b>05 - LITORAL NORTE</b>	<b>0,00</b>	<b>0</b>
ACARAÚ	0,00	0
BARROQUINHA	0,00	0
BELA CRUZ	0,00	0
CAMOCIM	0,00	0
CHAVAL	0,00	0
CRUZ	0,00	0
GRANJA	0,00	0
ITAREMA	0,00	0
JIJOCA DE JERICOACOARA	0,00	0
LITORAL NORTE	0,00	0
MARCO	0,00	0
MARTINÓPOLE	0,00	0
MORRINHOS	0,00	0
URUOCA	0,00	0
<b>06 - LITORAL OESTE / VALE DO CURU</b>	<b>338.028,18</b>	<b>336</b>
AMONTADA	56.338,03	56
APUIARÉS	0,00	0
GENERAL SAMPAIO	0,00	0
IRAUÇUBA	56.338,03	56
ITAPAJÉ	56.338,03	56
ITAPIPOCA	56.338,03	56
LITORAL OESTE / VALE DO CURU	0,00	0
MIRAÍMA	0,00	0
PENTECOSTE	56.338,03	56
TEJUÇUOCA	0,00	0
TURURU	0,00	0
UMIRIM	56.338,03	56
URUBURETAMA	0,00	0
<b>07 - MACIÇO DO BATURITÉ</b>	<b>0,00</b>	<b>0</b>
ACARAPE	0,00	0
ARACOIABA	0,00	0
ARATUBA	0,00	0
BARREIRA	0,00	0
BATURITÉ	0,00	0
CAPISTRANO	0,00	0
GUARAMIRANGA	0,00	0
ITAPIÚNA	0,00	0
MACIÇO DO BATURITÉ	0,00	0
MULUNGU	0,00	0
OCARA	0,00	0
PACOTI	0,00	0

PALMÁCIA	0,00	0
REDENÇÃO	0,00	0
<b>08 - SERRA DA IBIAPABA</b>	<b>56.338,03</b>	<b>56</b>
CARNAUBAL	0,00	0
CROATÁ	0,00	0
GUARACIABA DO NORTE	0,00	0
IBIAPINA	0,00	0
IPU	56.338,03	56
SÃO BENEDITO	0,00	0
SERRA DA IBIAPABA	0,00	0
TIANGUÁ	0,00	0
UBAJARA	0,00	0
VIÇOSA DO CEARÁ	0,00	0
<b>09 - SERTÃO CENTRAL</b>	<b>603.595,67</b>	<b>603</b>
BANABUIÚ	56.338,03	56
CHORÓ	56.338,03	56
DEPUTADO IRAPUAN PINHEIRO	56.338,03	56
IBARETAMA	0,00	0
IBICUITINGA	0,00	0
MILHÃ	56.338,03	56
MOMBAÇA	154.929,58	155
PEDRA BRANCA	26.130,87	26
PIQUET CARNEIRO	98.591,55	99
QUIXADÁ	0,00	0
QUIXERAMOBIM	98.591,55	99
SENADOR POMPEU	0,00	0
SERTÃO CENTRAL	0,00	0
OLONÓPOLE	0,00	0
<b>10 - SERTÃO DE CANINDÉ</b>	<b>30.207,23</b>	<b>30</b>
BOA VIAGEM	30.207,23	30
CANINDÉ	0,00	0
CARIDADE	0,00	0
ITATIRA	0,00	0
MADALENA	0,00	0
PARAMOTI	0,00	0
SERTÃO DE CANINDÉ	0,00	0
<b>11 - SERTÃO DE SOBRAL</b>	<b>563.380,30</b>	<b>560</b>
ALCÂNTARAS	56.338,03	56
CARIRÉ	56.338,03	56
COREAÚ	56.338,03	56
FORQUILHA	0,00	0
FREICHEIRINHA	0,00	0
GRAÇA	56.338,03	56
GROÁIRAS	0,00	0
MASSAPÊ	56.338,03	56
MERUOCA	56.338,03	56
MORAÚJO	0,00	0
MUCAMBO	56.338,03	56
PACUJÁ	0,00	0
PIRES FERREIRA	0,00	0
RERIUTABA	56.338,03	56
SANTANA DO ACARAÚ	56.338,03	56
SENADOR SÁ	0,00	0

SERTÃO DE SOBRAL	0,00	0
SOBRAL	56.338,03	56
VARJOTA	0,00	0
<b>12 - SERTÃO DOS CRATEÚS</b>	<b>93.872,00</b>	<b>94</b>
ARARENDÁ	81.338,03	81
CATUNDA	0,00	0
CRATEÚS	12.533,97	13
HIDROLÂNDIA	0,00	0
INDEPENDÊNCIA	0,00	0
IPAPORANGA	0,00	0
IPUEIRAS	0,00	0
MONSENHOR TABOSA	0,00	0
NOVA RUSSAS	0,00	0
NOVO ORIENTE	0,00	0
PORANGA	0,00	0
SANTA QUITÉRIA	0,00	0
SERTÃO DOS CRATEÚS	0,00	0
TAMBORIL	0,00	0
<b>13 - SERTÃO DOS INHAMUNS</b>	<b>225.351,99</b>	<b>224</b>
AIUABA	56.338,03	56
ARNEIROZ	0,00	0
PARAMBU	56.338,03	56
QUITERIANÓPOLIS	56.338,03	56
SERTÃO DOS INHAMUNS	0,00	0
TAUÁ	56.337,90	56
<b>14 - VALE DO JAGUARIBE</b>	<b>156.128,00</b>	<b>156</b>
ALTO SANTO	0,00	0
ERERÉ	0,00	0
IRACEMA	0,00	0
JAGUARETAMA	0,00	0
JAGUARIBARA	156.128,00	156
JAGUARIBE	0,00	0
LIMOEIRO DO NORTE	0,00	0
MORADA NOVA	0,00	0
PALHANO	0,00	0
PEREIRO	0,00	0
POTIRETAMA	0,00	0
QUIXERÉ	0,00	0
RUSSAS	0,00	0
SÃO JOÃO DO JAGUARIBE	0,00	0
TABULEIRO DO NORTE	0,00	0
VALE DO JAGUARIBE	0,00	0
<b>15 - ESTADO DO CEARÁ</b>	<b>0,00</b>	<b>0</b>
ESTADO DO CEARÁ	0,00	0
	<b>4.250.000,00</b>	<b>4.250</b>

**Secretaria :** 21000000 SECRETARIA DO DESENVOLVIMENTO AGRÁRIO

**Programa :** 031 INCLUSÃO ECONÔMICA E ENFRENTAMENTO À POBREZA RURAL

**Projeto :** **PROJETO 13: Projeto de Desenvolvimento Rural Sustentável - Projeto São José III (MAPP 340)**

#### Objetivos

Promover o desenvolvimento rural sustentável do Estado do Ceará com ações voltadas para a consolidação da produção e comercialização da agricultura familiar, integrando-se com as políticas estaduais de desenvolvimento econômico, ambiental e social de segurança hídrica e alimentar das comunidades rurais.

#### Indicadores

Número de organizações de produtores rurais participantes com acesso a mercados formais (exemplo: PAA e PNAE).

Número de organizações beneficiárias participando de atividades de recuperação ambiental e conservação de áreas degradadas.

Número de produtores que passaram a ter acesso a tecnologias ambientalmente sustentáveis.

Número de organizações de beneficiários treinadas em gestão de investimentos produtivos.

METAS FÍSICAS	
PREVISTA	EXECUTADA
Implantar 172 projetos produtivos	85%

#### Análise Qualitativa

O Componente 1 - Inclusão Econômica do Projeto de Desenvolvimento Rural Sustentável -Projeto São José III conta com um portfólio de projetos selecionados em três chamadas públicas conforme a seguir: primeira chamada (37), segunda chamada (51) e terceira chamada (217). No corrente ano tivemos algumas desistências por parte das entidades beneficiadas, totalizando 267 projetos em execução a partir desse período até o final do Projeto São José III. Além dos subprojetos oriundos das três chamadas, nesse ano corrente tivemos a implantação de 172 subprojetos produtivos de mecanização agrícola, dos quais foram entregues nesse ano o quantitativo de 144 subprojetos, os demais projetos não foram entregues devido ao defeso eleitoral, cuja entrega se dará até o final do primeiro semestre do ano de 2019.

#### Público Alvo

Agricultores familiares agrupados em entidades representativas

MUNICÍPIOS ATENDIDOS		
Macro-Região / Município	Valor Empenhado	População Beneficiada
<b>01 - CARIRI</b>	<b>3.155.778,90</b>	<b>375</b>
ABAIARA	112.365,99	30
ALTANEIRA	0,00	0
ANTONINA DO NORTE	318.455,98	30
ARARIPE	110.277,99	30
ASSARÉ	110.277,99	25
AURORA	0,00	0
BARBALHA	131.876,09	25
BARRO	166.143,33	25
BREJO SANTO	0,00	0
CAMPOS SALES	220.555,98	25
CARIRI	0,00	0
CARIRIAÇU	0,00	0
CRATO	97.900,00	20
FARIAS BRITO	0,00	0
GRANJEIRO	0,00	0
JARDIM	0,00	0

JATI	0,00	0
JUAZEIRO DO NORTE	324.683,97	25
LAVRAS DA MANGABEIRA	260.947,40	30
MAURITI	110.277,99	20
MILAGRES	78.000,00	20
MISSÃO VELHA	0,00	0
NOVA OLINDA	0,00	0
PENAFORTE	0,00	0
PORTEIRAS	0,00	0
POTENGI	0,00	0
SALITRE	636.989,95	35
SANTANA DO CARIRI	0,00	0
TARRAFAS	0,00	0
VÁRZEA ALEGRE	477.026,24	35
<b>02 - CENTRO SUL</b>	<b>1.524.942,36</b>	<b>150</b>
ACOPIARA	132.635,89	25
BAIXIO	0,00	0
CARIÚS	447.613,49	25
CATARINA	0,00	0
CEDRO	0,00	0
CENTRO SUL	0,00	0
ICÓ	431.671,20	25
IGUATU	259.121,78	25
IPAUMIRIM	0,00	0
JUCÁS	0,00	0
ORÓS	0,00	0
QUIXELÔ	175.900,00	25
SABOEIRO	78.000,00	25
UMARI	0,00	0
<b>03 - GRANDE FORTALEZA</b>	<b>1.739.081,57</b>	<b>255</b>
AQUIRAZ	97.900,00	20
CASCAVEL	153.837,36	20
CAUCAIA	0,00	0
CHOROZINHO	97.900,00	25
EUSÉBIO	0,00	0
FORTALEZA	0,00	0
GRANDE FORTALEZA	0,00	0
GUAIÚBA	78.000,00	20
HORIZONTE	89.164,51	20
ITAITINGA	0,00	0
MARACANAÚ	61.816,62	20
MARANGUAPE	124.963,08	25
PACAJUS	0,00	0
PACATUBA	0,00	0
PARACURU	97.900,00	25
PARAIPABA	195.800,00	20
PINDORETAMA	97.900,00	20
SÃO GONÇALO DO AMARANTE	0,00	0
SÃO LUIZ DO CURU	312.000,00	20
TRAIRI	331.900,00	20
<b>04 - LITORAL LESTE</b>	<b>506.879,62</b>	<b>85</b>
ARACATI	0,00	0
BEBERIBE	37.931,95	20

FORTIM	0,00	0
ICAPUÍ	0,00	0
ITAIÇABA	78.000,00	35
JAGUARUANA	390.947,67	30
LITORAL LESTE	0,00	0
<b>05 - LITORAL NORTE</b>	<b>1.484.845,01</b>	<b>175</b>
ACARAÚ	253.900,00	30
BARROQUINHA	0,00	0
BELA CRUZ	378.647,67	0
CAMOCIM	0,00	0
CHAVAL	0,00	0
CRUZ	383.987,67	30
GRANJA	0,00	0
ITAREMA	97.900,00	35
JIJOCA DE JERICOACOARA	126.485,89	20
LITORAL NORTE	0,00	0
MARCO	125.675,89	30
MARTINÓPOLE	0,00	0
MORRINHOS	118.247,89	30
URUOCA	0,00	0
<b>06 - LITORAL OESTE / VALE DO CURU</b>	<b>1.170.983,72</b>	<b>180</b>
AMONTADA	209.455,99	20
APUIARÉS	30.643,77	20
GENERAL SAMPAIO	0,00	0
IRAUÇUBA	244.151,98	20
ITAPAJÉ	97.900,00	20
ITAPIPOCA	118.515,99	20
LITORAL OESTE / VALE DO CURU	0,00	0
MIRAÍMA	78.000,00	20
PENTECOSTE	78.000,00	20
TEJUÇUOCA	195.800,00	20
TURURU	0,00	0
UMIRIM	118.515,99	20
URUBURETAMA	0,00	0
<b>07 - MACIÇO DO BATURITÉ</b>	<b>1.439.830,90</b>	<b>165</b>
ACARAPE	118.555,89	20
ARACOIABA	118.555,89	20
ARATUBA	0,00	0
BARREIRA	111.555,99	20
BATURITÉ	230.071,98	20
CAPISTRANO	196.753,21	20
GUARAMIRANGA	0,00	0
ITAPIÚNA	0,00	0
MACIÇO DO BATURITÉ	0,00	0
MULUNGU	0,00	0
OCARA	447.843,96	25
PACOTI	0,00	0
PALMÁCIA	111.555,99	20
REDENÇÃO	104.937,99	20
<b>08 - SERRA DA IBIAPABA</b>	<b>893.296,70</b>	<b>125</b>
CARNAUBAL	0,00	0
CROATÁ	0,00	0
GUARACIABA DO NORTE	125.675,89	20

IBIAPINA	129.005,15	20
IPU	0,00	0
SÃO BENEDITO	236.763,88	25
SERRA DA IBIAPABA	0,00	0
TIANGUÁ	126.485,89	20
UBAJARA	119.365,89	20
VIÇOSA DO CEARÁ	156.000,00	20
<b>09 - SERTÃO CENTRAL</b>	<b>2.005.679,93</b>	<b>190</b>
BANABUIÚ	140.753,79	20
CHORÓ	249.347,18	25
DEPUTADO IRAPUAN PINHEIRO	125.555,79	20
IBARETAMA	237.111,78	25
IBICUITINGA	0,00	0
MILHÃ	0,00	0
MOMBAÇA	0,00	0
PEDRA BRANCA	119.365,89	20
PIQUET CARNEIRO	0,00	0
QUIXADÁ	355.667,67	30
QUIXERAMOBIM	582.077,83	30
SENADOR POMPEU	195.800,00	20
SERTÃO CENTRAL	0,00	0
SOLONÓPOLE	0,00	0
<b>10 - SERTÃO DE CANINDÉ</b>	<b>749.319,81</b>	<b>85</b>
BOA VIAGEM	0,00	0
CANINDÉ	0,00	0
CARIDADE	0,00	0
ITATIRA	440.667,57	40
MADALENA	97.900,00	20
PARAMOTI	210.752,24	25
SERTÃO DE CANINDÉ	0,00	0
<b>11 - SERTÃO DE SOBRAL</b>	<b>1.397.826,21</b>	<b>220</b>
ALCÂNTARAS	0,00	0
CARIRÉ	78.000,00	20
COREAÚ	119.365,89	20
FORQUILHA	0,00	0
FREICHEIRINHA	0,00	0
GRAÇA	51.153,55	20
GROÁIRAS	118.555,89	20
MASSAPÉ	0,00	0
MERUOCA	70.987,64	20
MORAÚJO	118.555,89	20
MUCAMBO	210.983,79	25
PACUJÁ	0,00	0
PIRES FERREIRA	0,00	0
RERIUTABA	156.000,00	20
SANTANA DO ACARAÚ	237.111,78	20
SENADOR SÁ	0,00	0
SERTÃO DE SOBRAL	0,00	0
SOBRAL	0,00	0
VARJOTA	237.111,78	35
<b>12 - SERTÃO DOS CRATEÚS</b>	<b>2.568.158,58</b>	<b>270</b>
ARARENDÁ	0,00	0
CATUNDA	0,00	0

CRATEÚS	742.197,49	55
HIDROLÂNDIA	118.555,89	20
INDEPENDÊNCIA	258.539,58	30
IPAPORANGA	46.097,20	20
IPUEIRAS	428.195,57	30
MONSENHOR TABOSA	209.150,45	20
NOVA RUSSAS	78.000,00	20
NOVO ORIENTE	278.235,40	25
PORANGA	0,00	0
SANTA QUITÉRIA	118.555,89	20
SERTÃO DOS CRATEÚS	0,00	0
TAMBORIL	290.631,11	30
<b>13 - SERTÃO DOS INHAMUNS</b>	<b>898.975,06</b>	<b>115</b>
AIUABA	47.350,06	20
ARNEIROZ	54.985,83	20
PARAMBU	190.923,58	20
QUITERIANÓPOLIS	118.555,89	20
SERTÃO DOS INHAMUNS	0,00	0
TAUÁ	487.159,70	35
<b>14 - VALE DO JAGUARIBE</b>	<b>2.164.401,63</b>	<b>255</b>
ALTO SANTO	0,00	0
ERERÊ	0,00	0
IRACEMA	0,00	0
JAGUARETAMA	156.000,00	20
JAGUARIBARA	0,00	0
JAGUARIBE	118.555,89	20
LIMOEIRO DO NORTE	156.000,00	20
MORADA NOVA	837.144,92	80
PALHANO	67.489,61	20
PEREIRO	0,00	0
POTIRETAMA	0,00	0
QUIXERÉ	78.883,01	25
RUSSAS	329.539,68	35
SÃO JOÃO DO JAGUARIBE	0,00	0
TABULEIRO DO NORTE	420.788,52	35
VALE DO JAGUARIBE	0,00	0
<b>15 - ESTADO DO CEARÁ</b>	<b>0,00</b>	<b>0</b>
ESTADO DO CEARÁ	0,00	0
	<b>21.700.000,00</b>	<b>2.645</b>



**Secretaria :** 21000000 SECRETARIA DO DESENVOLVIMENTO AGRÁRIO

**Programa :** 032 ABASTECIMENTO DE ÁGUA E ESGOTAMENTO SANITÁRIO NO MEIO RURAL

**Projeto :** **PROJETO 14: São José III - Componente 2 - Sistema de Abastecimento de Água e Esgotamento Sanitário Simplificado (MAPP 341)**

#### Objetivos

Contribuir com o desenvolvimento rural sustentável do Estado do Ceará, garantindo o acesso a água de qualidade para o consumo humano e saneamento, integrando-se com as políticas estaduais de desenvolvimento econômico e social de segurança hídrica e alimentar das comunidades rurais do Estado.

#### Indicadores

Número de organizações de produtores rurais participantes com acesso a mercados formais (exemplo: PAA e PNAE).

Número de organizações beneficiárias participando de atividades de recuperação ambiental e conservação de áreas degradadas.

Número de produtores que passaram a ter acesso a tecnologias ambientalmente sustentáveis.

Número de organizações de beneficiários treinadas em gestão de investimentos produtivos.

METAS FÍSICAS	
PREVISTA	EXECUTADA
Implantar 12 (doze) subprojetos de abastecimento de água	100%
Implantar 10 (dez) poços profundos com objetivo de atender comunidades com mananciais exauridos	0%

#### Análise Qualitativa

Sistemas de Abastecimento de Água: Para 2018, estava previsto o fornecimento e instalação de materiais e equipamentos para a execução de sistema de adução para sistema de abastecimento de água. As obras contratadas no primeiro semestre de 2018 tiveram suas obras concluídas, dos quais são oriundas de licitações realizadas no ano anterior, em que algumas das fragilidades ou dificuldades encontradas para as obras mencionadas deveram-se à demora no processo licitatório e atraso na celebração do contrato. Dentro do portfólio dos projetos de abastecimento de água do PSJIII que são financiados com fonte BIRD e FECOP tivemos a execução no ano de 2018 de 68 (sessenta e oito) sistemas foram implantados/concluídos; 29 (vinte e nove) encontram-se com percentual de execução física acima de 85%; 20 (vinte) com percentual de execução entre 50 e 70%; 09 (nove) projetos abaixo de 50% e 8 (oito) projetos ainda não iniciados por razões técnicas. O recurso destinado ao município de Fortaleza se deve ao pagamento da equipe de acompanhamento e monitoramento dos sistemas de abastecimento, além do mais são realizadas capacitações para as comunidades beneficiadas na parte de gestão, operação e manutenção dos sistemas de abastecimento. Os projetos de esgotamento sanitário decorrente da licitação NCB 20170003 que liberou a execução de 1.618 módulos, sendo concluídos 1.284 (mil, duzentos e oitenta e quatro) módulos e 334 (trezentos e trinta e quatro) em execução com entrega prevista no primeiro semestre de 2019. Referente à implantação de 10 poços profundos, a licitação não ocorreu e o recurso foi remanejado para a execução de sistemas de abastecimento de água e esgotamento sanitário aumentando a quantidade de pessoas beneficiadas com os projetos.

#### Público Alvo

População residente no meio rural;

MUNICÍPIOS ATENDIDOS		
Macro-Região / Município	Valor Empenhado	População Beneficiada
<b>01 - CARIRI</b>	<b>629.530,54</b>	<b>3.262</b>
ABAIARA	0,00	0
ALTANEIRA	0,00	0
ANTONINA DO NORTE	0,00	0
ARARIPE	0,00	0
ASSARÉ	0,00	0

AURORA	0,00	0
BARBALHA	0,00	0
BARRO	0,00	0
BREJO SANTO	0,00	0
CAMPOS SALES	0,00	0
CARIRI	0,00	0
CARIRIAÇU	0,00	0
CRATO	127.366,41	1.013
FARIAS BRITO	0,00	0
GRANJEIRO	0,00	0
JARDIM	288.878,47	824
JATI	0,00	0
JUAZEIRO DO NORTE	0,00	0
LAVRAS DA MANGABEIRA	0,00	0
MAURITI	0,00	0
MILAGRES	0,00	0
MISSÃO VELHA	213.285,66	1.425
NOVA OLINDA	0,00	0
PENAFORTE	0,00	0
PORTEIRAS	0,00	0
POTENGI	0,00	0
SALITRE	0,00	0
SANTANA DO CARIRI	0,00	0
TARRAFAS	0,00	0
VÁRZEA ALEGRE	0,00	0
<b>02 - CENTRO SUL</b>	<b>95.774,96</b>	<b>840</b>
ACOPIARA	0,00	0
BAIXIO	0,00	0
CARIÚS	0,00	0
CATARINA	0,00	0
CEDRO	0,00	0
CENTRO SUL	0,00	0
ICÓ	95.774,96	840
IGUATU	0,00	0
IPAUMIRIM	0,00	0
JUCÁS	0,00	0
ORÓS	0,00	0
QUIXELÔ	0,00	0
SABOEIRO	0,00	0
UMARI	0,00	0
<b>03 - GRANDE FORTALEZA</b>	<b>3.616.484,77</b>	<b>6.577</b>
AQUIRAZ	0,00	0
CASCAVEL	0,00	0
CAUCAIA	0,00	0
CHOROZINHO	0,00	0
EUSÉBIO	0,00	0
FORTALEZA	2.000.000,00	250
GRANDE FORTALEZA	0,00	0
GUAIÚBA	389.785,85	1.854
HORIZONTE	0,00	0
ITAITINGA	0,00	0
MARACANAÚ	0,00	0
MARANGUAPE	268.825,00	1.120

PACAJUS	0,00	0
PACATUBA	0,00	0
PARACURU	0,00	0
PARAIPABA	0,00	0
PINDORETAMA	0,00	0
SÃO GONÇALO DO AMARANTE	0,00	0
SÃO LUIZ DO CURU	0,00	0
TRAIRI	957.873,92	3.353
<b>04 - LITORAL LESTE</b>	<b>0,00</b>	<b>0</b>
ARACATI	0,00	0
BEBERIBE	0,00	0
FORTIM	0,00	0
ICAPUÍ	0,00	0
ITAIÇABA	0,00	0
JAGUARUANA	0,00	0
LITORAL LESTE	0,00	0
<b>05 - LITORAL NORTE</b>	<b>360.206,47</b>	<b>1.553</b>
ACARAÚ	0,00	0
BARROQUINHA	0,00	0
BELA CRUZ	0,00	0
CAMOCIM	0,00	0
CHAVAL	0,00	0
CRUZ	360.206,47	1.553
GRANJA	0,00	0
ITAREMA	0,00	0
JIJOCA DE JERICOACOARA	0,00	0
LITORAL NORTE	0,00	0
MARCO	0,00	0
MARTINÓPOLE	0,00	0
MORRINHOS	0,00	0
URUOCA	0,00	0
<b>06 - LITORAL OESTE / VALE DO CURU</b>	<b>88.443,08</b>	<b>366</b>
AMONTADA	0,00	0
APUIARÉS	0,00	0
GENERAL SAMPAIO	0,00	0
IRAUÇUBA	0,00	0
ITAPAJÉ	0,00	0
ITAPIPOCA	88.443,08	366
LITORAL OESTE / VALE DO CURU	0,00	0
MIRAÍMA	0,00	0
PENTECOSTE	0,00	0
TEJUÇUOCA	0,00	0
TURURU	0,00	0
UMIRIM	0,00	0
URUBURETAMA	0,00	0
<b>07 - MACIÇO DO BATURITÉ</b>	<b>971.896,40</b>	<b>3.133</b>
ACARAPE	51.596,24	494
ARACOIABA	0,00	0
ARATUBA	0,00	0
BARREIRA	0,00	0
BATURITÉ	0,00	0
CAPISTRANO	177.955,59	791
GUARAMIRANGA	0,00	0

ITAPIÚNA	97.377,96	391
MACIÇO DO BATURITÉ	0,00	0
MULUNGU	0,00	0
OCARA	63.021,34	222
PACOTI	0,00	0
PALMÁCIA	344.370,61	770
REDENÇÃO	237.574,66	465
<b>08 - SERRA DA IBIAPABA</b>	<b>69.564,04</b>	<b>741</b>
CARNAUBAL	0,00	0
CROATÁ	0,00	0
GUARACIABA DO NORTE	0,00	0
IBIAPINA	0,00	0
IPU	0,00	0
SÃO BENEDITO	0,00	0
SERRA DA IBIAPABA	0,00	0
TIANGUÁ	0,00	0
UBAJARA	0,00	0
VIÇOSA DO CEARÁ	69.564,04	741
<b>09 - SERTÃO CENTRAL</b>	<b>835.000,00</b>	<b>3.170</b>
BANABUIÚ	0,00	0
CHORÓ	0,00	0
DEPUTADO IRAPUAN PINHEIRO	0,00	0
IBARETAMA	0,00	0
IBICUITINGA	0,00	0
MILHÃ	0,00	0
MOMBAÇA	281.436,13	1.050
PEDRA BRANCA	0,00	0
PIQUET CARNEIRO	0,00	0
QUIXADÁ	0,00	0
QUIXERAMOBIM	294.845,70	1.025
SENADOR POMPEU	258.718,17	1.095
SERTÃO CENTRAL	0,00	0
SOLONÓPOLE	0,00	0
<b>10 - SERTÃO DE CANINDÉ</b>	<b>0,00</b>	<b>0</b>
BOA VIAGEM	0,00	0
CANINDÉ	0,00	0
CARIDADE	0,00	0
ITATIRA	0,00	0
MADALENA	0,00	0
PARAMOTI	0,00	0
SERTÃO DE CANINDÉ	0,00	0
<b>11 - SERTÃO DE SOBRAL</b>	<b>200.676,38</b>	<b>205</b>
ALCÂNTARAS	0,00	0
CARIRÉ	0,00	0
COREAÚ	0,00	0
FORQUILHA	0,00	0
FREICHEIRINHA	0,00	0
GRAÇA	0,00	0
GROÁIRAS	0,00	0
MASSAPÊ	0,00	0
MERUOCA	86.783,12	78
MORAÚJO	0,00	0
MUCAMBO	0,00	0

PACUJÁ	0,00	0
PIRES FERREIRA	113.893,26	127
RERIUTABA	0,00	0
SANTANA DO ACARAÚ	0,00	0
SENADOR SÁ	0,00	0
SERTÃO DE SOBRAL	0,00	0
SOBRAL	0,00	0
VARJOTA	0,00	0
<b>12 - SERTÃO DOS CRATEÚS</b>	<b>1.420.860,07</b>	<b>2.615</b>
ARARENDÁ	0,00	0
CATUNDA	0,00	0
CRATEÚS	438.949,18	865
HIDROLÂNDIA	0,00	0
INDEPENDÊNCIA	113.581,18	201
IPAPORANGA	0,00	0
IPUEIRAS	0,00	0
MONSENHOR TABOSA	0,00	0
NOVA RUSSAS	0,00	0
NOVO ORIENTE	868.329,71	1.549
PORANGA	0,00	0
SANTA QUITÉRIA	0,00	0
SERTÃO DOS CRATEÚS	0,00	0
TAMBORIL	0,00	0
<b>13 - SERTÃO DOS INHAMUNS</b>	<b>433.704,29</b>	<b>1.404</b>
AIUABA	0,00	0
ARNEIROZ	45.059,43	824
PARAMBU	265.626,48	379
QUITERIANÓPOLIS	123.018,38	201
SERTÃO DOS INHAMUNS	0,00	0
TAUÁ	0,00	0
<b>14 - VALE DO JAGUARIBE</b>	<b>0,00</b>	<b>0</b>
ALTO SANTO	0,00	0
ERERÉ	0,00	0
IRACEMA	0,00	0
JAGUARETAMA	0,00	0
JAGUARIBARA	0,00	0
JAGUARIBE	0,00	0
LIMOEIRO DO NORTE	0,00	0
MORADA NOVA	0,00	0
PALHANO	0,00	0
PEREIRO	0,00	0
POTIRETAMA	0,00	0
QUIXERÉ	0,00	0
RUSSAS	0,00	0
SÃO JOÃO DO JAGUARIBE	0,00	0
TABULEIRO DO NORTE	0,00	0
VALE DO JAGUARIBE	0,00	0
<b>15 - ESTADO DO CEARÁ</b>	<b>0,00</b>	<b>0</b>
ESTADO DO CEARÁ	0,00	0
	<b>8.722.141,00</b>	<b>23.866</b>

**Secretaria :** 21000000 SECRETARIA DO DESENVOLVIMENTO AGRÁRIO

**Programa :** 032 ABASTECIMENTO DE ÁGUA E ESGOTAMENTO SANITÁRIO NO MEIO RURAL

**Projeto :** **PROJETO 15: Implantação de Sistemas de Abastecimento de Água no âmbito do Programa Água para Todos (MAPP 385)**

**Objetivos**

Contribuir para a universalização do acesso à água para consumo humano e alimentar em áreas rurais

**Indicadores**

Percentual de cobertura da população rural com acesso à água para consumo.

METAS FÍSICAS	
PREVISTA	EXECUTADA
Implantação de 352 sistemas de abastecimentos de água.	100 %

**Análise Qualitativa**

No ano de 2018 foi realizado a implantação de 352 Sistemas de Abastecimento de Água beneficiando 82.421 pessoas em 24 municípios no Estado.

**Público Alvo**

Famílias residentes em comunidades rurais que enfrentam dificuldades de acesso à água nos municípios do Estado do Ceará

MUNICÍPIOS ATENDIDOS		
Macro-Região / Município	Valor Empenhado	População Beneficiada
<b>01 - CARIRI</b>	<b>236.076,47</b>	<b>4.918</b>
ABAIARA	0,00	0
ALTANEIRA	0,00	0
ANTONINA DO NORTE	0,00	0
ARARIPE	0,00	0
ASSARÉ	0,00	0
AURORA	0,00	0
BARBALHA	236.076,47	4.918
BARRO	0,00	0
BREJO SANTO	0,00	0
CAMPOS SALES	0,00	0
CARIRI	0,00	0
CARIRIAÇU	0,00	0
CRATO	0,00	0
FARIAS BRITO	0,00	0
GRANJEIRO	0,00	0
JARDIM	0,00	0
JATI	0,00	0
JUAZEIRO DO NORTE	0,00	0
LAVRAS DA MANGABEIRA	0,00	0
MAURITI	0,00	0
MILAGRES	0,00	0
MISSÃO VELHA	0,00	0
NOVA OLINDA	0,00	0
PENAFORTE	0,00	0
PORTEIRAS	0,00	0

POTENGI	0,00	0
SALITRE	0,00	0
SANTANA DO CARIRI	0,00	0
TARRAFAS	0,00	0
VÁRZEA ALEGRE	0,00	0
<b>02 - CENTRO SUL</b>	<b>452.089,11</b>	<b>9.418</b>
ACOPIARA	0,00	0
BAIXIO	0,00	0
CARIÚS	0,00	0
CATARINA	0,00	0
CEDRO	234.473,64	4.885
CENTRO SUL	0,00	0
ICÓ	0,00	0
IGUATU	0,00	0
IPAUMIRIM	0,00	0
JUCÁS	0,00	0
ORÓS	217.615,47	4.533
QUIXELÔ	0,00	0
SABOEIRO	0,00	0
UMARI	0,00	0
<b>03 - GRANDE FORTALEZA</b>	<b>146.335,60</b>	<b>3.048</b>
AQUIRAZ	0,00	0
CASCAVEL	146.335,60	3.048
CAUCAIA	0,00	0
CHOROZINHO	0,00	0
EUSÉBIO	0,00	0
FORTALEZA	0,00	0
GRANDE FORTALEZA	0,00	0
GUAIÚBA	0,00	0
HORIZONTE	0,00	0
ITAITINGA	0,00	0
MARACANAÚ	0,00	0
MARANGUAPE	0,00	0
PACAJUS	0,00	0
PACATUBA	0,00	0
PARACURU	0,00	0
PARAIPABA	0,00	0
PINDORETAMA	0,00	0
SÃO GONÇALO DO AMARANTE	0,00	0
SÃO LUIZ DO CURU	0,00	0
TRAIRI	0,00	0
<b>04 - LITORAL LESTE</b>	<b>84.771,93</b>	<b>1.765</b>
ARACATI	24.410,00	508
BEBERIBE	60.361,93	1.257
FORTIM	0,00	0
ICAPUÍ	0,00	0
ITAIÇABA	0,00	0
JAGUARUANA	0,00	0
LITORAL LESTE	0,00	0
<b>05 - LITORAL NORTE</b>	<b>222.930,32</b>	<b>4.644</b>
ACARAÚ	111.465,16	2.322
BARROQUINHA	0,00	0
BELA CRUZ	0,00	0

CAMOCIM	0,00	0
CHAVAL	0,00	0
CRUZ	0,00	0
GRANJA	111.465,16	2.322
ITAREMA	0,00	0
JIJOCA DE JERICOACOARA	0,00	0
LITORAL NORTE	0,00	0
MARCO	0,00	0
MARTINÓPOLE	0,00	0
MORRINHOS	0,00	0
URUOCA	0,00	0
<b>06 - LITORAL OESTE / VALE DO CURU</b>	<b>254.645,67</b>	<b>5.304</b>
AMONTADA	0,00	0
APUIARÉS	0,00	0
GENERAL SAMPAIO	0,00	0
IRAUÇUBA	0,00	0
ITAPAJÉ	142.006,85	2.958
ITAPIPOCA	112.638,82	2.346
LITORAL OESTE / VALE DO CURU	0,00	0
MIRAÍMA	0,00	0
PENTECOSTE	0,00	0
TEJUÇUOCA	0,00	0
TURURU	0,00	0
UMIRIM	0,00	0
URUBURETAMA	0,00	0
<b>07 - MACIÇO DO BATURITÉ</b>	<b>173.630,74</b>	<b>3.617</b>
ACARAPE	0,00	0
ARACOIABA	0,00	0
ARATUBA	0,00	0
BARREIRA	0,00	0
BATURITÉ	0,00	0
CAPISTRANO	0,00	0
GUARAMIRANGA	0,00	0
ITAPIÚNA	0,00	0
MACIÇO DO BATURITÉ	0,00	0
MULUNGU	0,00	0
OCARA	0,00	0
PACOTI	0,00	0
PALMÁCIA	0,00	0
REDENÇÃO	173.630,74	3.617
<b>08 - SERRA DA IBIAPABA</b>	<b>76.594,72</b>	<b>1.596</b>
CARNAUBAL	0,00	0
CROATÁ	0,00	0
GUARACIABA DO NORTE	76.594,72	1.596
IBIAPINA	0,00	0
IPU	0,00	0
SÃO BENEDITO	0,00	0
SERRA DA IBIAPABA	0,00	0
TIANGUÁ	0,00	0
UBAJARA	0,00	0
VIÇOSA DO CEARÁ	0,00	0
<b>09 - SERTÃO CENTRAL</b>	<b>504.662,88</b>	<b>10.513</b>
BANABUIÚ	0,00	0



CHORÓ	0,00	0
DEPUTADO IRAPUAN PINHEIRO	0,00	0
IBARETAMA	0,00	0
IBICUITINGA	255.035,17	5.313
MILHÃ	0,00	0
MOMBAÇA	0,00	0
PEDRA BRANCA	0,00	0
PIQUET CARNEIRO	0,00	0
QUIXADÁ	249.627,71	5.200
QUIXERAMOBIM	0,00	0
SENADOR POMPEU	0,00	0
SERTÃO CENTRAL	0,00	0
OLONÓPOLE	0,00	0
<b>10 - SERTÃO DE CANINDÉ</b>	<b>137.317,37</b>	<b>2.860</b>
BOA VIAGEM	137.317,37	2.860
CANINDÉ	0,00	0
CARIDADE	0,00	0
ITATIRA	0,00	0
MADALENA	0,00	0
PARAMOTI	0,00	0
SERTÃO DE CANINDÉ	0,00	0
<b>11 - SERTÃO DE SOBRAL</b>	<b>200.444,91</b>	<b>4.176</b>
ALCÂNTARAS	0,00	0
CARIRÉ	0,00	0
COREAÚ	0,00	0
FORQUILHA	0,00	0
FREICHEIRINHA	0,00	0
GRAÇA	0,00	0
GROÁIRAS	0,00	0
MASSAPÊ	0,00	0
MERUOCA	0,00	0
MORAÚJO	0,00	0
MUCAMBO	0,00	0
PACUJÁ	0,00	0
PIRES FERREIRA	0,00	0
RERIUTABA	200.444,91	4.176
SANTANA DO ACARAÚ	0,00	0
SENADOR SÁ	0,00	0
SERTÃO DE SOBRAL	0,00	0
SOBRAL	0,00	0
VARJOTA	0,00	0
<b>12 - SERTÃO DOS CRATEÚS</b>	<b>296.538,37</b>	<b>6.017</b>
ARARENDÁ	112.807,23	2.350
CATUNDA	0,00	0
CRATEÚS	0,00	0
HIDROLÂNDIA	0,00	0
INDEPENDÊNCIA	183.731,14	3.667
IPAPORANGA	0,00	0
IPUEIRAS	0,00	0
MONSENHOR TABOSA	0,00	0
NOVA RUSSAS	0,00	0
NOVO ORIENTE	0,00	0
PORANGA	0,00	0

SANTA QUITÉRIA	0,00	0
SERTÃO DOS CRATEÚS	0,00	0
TAMBORIL	0,00	0
<b>13 - SERTÃO DOS INHAMUNS</b>	<b>302.528,69</b>	<b>6.303</b>
AIUABA	0,00	0
ARNEIROZ	0,00	0
PARAMBU	7.727,76	161
QUITERIANÓPOLIS	95.701,14	1.994
SERTÃO DOS INHAMUNS	0,00	0
TAUÁ	199.099,79	4.148
<b>14 - VALE DO JAGUARIBE</b>	<b>875.649,40</b>	<b>18.242</b>
ALTO SANTO	0,00	0
ERERÊ	0,00	0
IRACEMA	0,00	0
JAGUARETAMA	0,00	0
JAGUARIBARA	0,00	0
JAGUARIBE	0,00	0
LIMOEIRO DO NORTE	0,00	0
MORADA NOVA	0,00	0
PALHANO	0,00	0
PEREIRO	321.000,00	6.687
POTIRETAMA	0,00	0
QUIXERÉ	460.803,66	9.600
RUSSAS	93.845,74	1.955
SÃO JOÃO DO JAGUARIBE	0,00	0
TABULEIRO DO NORTE	0,00	0
VALE DO JAGUARIBE	0,00	0
<b>15 - ESTADO DO CEARÁ</b>	<b>0,00</b>	<b>0</b>
ESTADO DO CEARÁ	0,00	0
	<b>3.964.216,18</b>	<b>82.421</b>

**Secretaria :** 21000000 SECRETARIA DO DESENVOLVIMENTO AGRÁRIO

**Programa :** 032 ABASTECIMENTO DE ÁGUA E ESGOTAMENTO SANITÁRIO NO MEIO RURAL

**Projeto :** *Projeto 16 - Construção de Cisternas de Placas (MAPP 389).*

#### Objetivos

Proporcionar aos beneficiários o acesso a água para consumo humano.

#### Indicadores

Percentual da população rural com acesso a água para consumo

METAS FÍSICAS	
PREVISTA	EXECUTADA
Devolução de Saldo de Convênio N°75943/2012	100 %
Prestação Contas Junto ao Ministério.	100 %

#### Análise Qualitativa

Em razão da existência de Convênio N° 75943/2012, firmado entre o Governo do Estado/SDA com o Ministério Desenvolvimento Social - MDS exige por obrigatoriedade na prestação de contas, quando da finalização do Convênio. Em caso de existir saldo, que é o caso em questão, torna-se obrigatória a devolução de recursos referente ao saldo parcial da contrapartida do Estado.

Assim, para a referida aprovação de recurso para o ano de 2018, o mesmo foi tão somente para finalizarmos o convênio. Diante do exposto não há pessoas beneficiadas para o mesmo.

#### Público Alvo

Famílias de baixa renda, localizadas na zona rural, que se encontram em situação de vulnerabilidade social, que vivem em situação de extrer

MUNICÍPIOS ATENDIDOS		
Macro-Região / Município	Valor Empenhado	População Beneficiada
<b>01 - CARIRI</b>	<b>0,00</b>	<b>0</b>
ABAIARA	0,00	0
ALTANEIRA	0,00	0
ANTONINA DO NORTE	0,00	0
ARARIPE	0,00	0
ASSARÉ	0,00	0
AURORA	0,00	0
BARBALHA	0,00	0
BARRO	0,00	0
BREJO SANTO	0,00	0
CAMPOS SALES	0,00	0
CARIRI	0,00	0
CARIRIAÇU	0,00	0
CRATO	0,00	0
FARIAS BRITO	0,00	0
GRANJEIRO	0,00	0
JARDIM	0,00	0
JATI	0,00	0
JUAZEIRO DO NORTE	0,00	0
LAVRAS DA MANGABEIRA	0,00	0
MAURITI	0,00	0
MILAGRES	0,00	0

MISSÃO VELHA	0,00	0
NOVA OLINDA	0,00	0
PENAFORTE	0,00	0
PORTEIRAS	0,00	0
POTENGI	0,00	0
SALITRE	0,00	0
SANTANA DO CARIRI	0,00	0
TARRAFAS	0,00	0
VÁRZEA ALEGRE	0,00	0
<b>02 - CENTRO SUL</b>	<b>0,00</b>	<b>0</b>
ACOPIARA	0,00	0
BAIXIO	0,00	0
CARIÚS	0,00	0
CATARINA	0,00	0
CEDRO	0,00	0
CENTRO SUL	0,00	0
ICÓ	0,00	0
IGUATU	0,00	0
IPAUMIRIM	0,00	0
JUCÁS	0,00	0
ORÓS	0,00	0
QUIXELÔ	0,00	0
SABOEIRO	0,00	0
UMARI	0,00	0
<b>03 - GRANDE FORTALEZA</b>	<b>1.803,13</b>	<b>0</b>
AQUIRAZ	0,00	0
CASCAVEL	0,00	0
CAUCAIA	0,00	0
CHOROZINHO	0,00	0
EUSÉBIO	0,00	0
FORTALEZA	1.803,13	0
GRANDE FORTALEZA	0,00	0
GUAIÚBA	0,00	0
HORIZONTE	0,00	0
ITAITINGA	0,00	0
MARACANAÚ	0,00	0
MARANGUAPE	0,00	0
PACAJUS	0,00	0
PACATUBA	0,00	0
PARACURU	0,00	0
PARAIPABA	0,00	0
PINDORETAMA	0,00	0
SÃO GONÇALO DO AMARANTE	0,00	0
SÃO LUIZ DO CURU	0,00	0
TRAIRI	0,00	0
<b>04 - LITORAL LESTE</b>	<b>0,00</b>	<b>0</b>
ARACATI	0,00	0
BEBERIBE	0,00	0
FORTIM	0,00	0
ICAPUÍ	0,00	0
ITAIÇABA	0,00	0
JAGUARUANA	0,00	0
LITORAL LESTE	0,00	0

<b>05 - LITORAL NORTE</b>	<b>0,00</b>	<b>0</b>
ACARAÚ	0,00	0
BARROQUINHA	0,00	0
BELA CRUZ	0,00	0
CAMOCIM	0,00	0
CHAVAL	0,00	0
CRUZ	0,00	0
GRANJA	0,00	0
ITAREMA	0,00	0
JIJOCA DE JERICOACOARA	0,00	0
LITORAL NORTE	0,00	0
MARCO	0,00	0
MARTINÓPOLE	0,00	0
MORRINHOS	0,00	0
URUOCA	0,00	0
<b>06 - LITORAL OESTE / VALE DO CURU</b>	<b>0,00</b>	<b>0</b>
AMONTADA	0,00	0
APUIARÉS	0,00	0
GENERAL SAMPAIO	0,00	0
IRAUÇUBA	0,00	0
ITAPAJÉ	0,00	0
ITAPIPOCA	0,00	0
LITORAL OESTE / VALE DO CURU	0,00	0
MIRAÍMA	0,00	0
PENTECOSTE	0,00	0
TEJUÇUOCA	0,00	0
TURURU	0,00	0
UMIRIM	0,00	0
URUBURETAMA	0,00	0
<b>07 - MACIÇO DO BATURITÉ</b>	<b>0,00</b>	<b>0</b>
ACARAPE	0,00	0
ARACOIABA	0,00	0
ARATUBA	0,00	0
BARREIRA	0,00	0
BATURITÉ	0,00	0
CAPISTRANO	0,00	0
GUARAMIRANGA	0,00	0
ITAPIÚNA	0,00	0
MACIÇO DO BATURITÉ	0,00	0
MULUNGU	0,00	0
OCARA	0,00	0
PACOTI	0,00	0
PALMÁCIA	0,00	0
REDENÇÃO	0,00	0
<b>08 - SERRA DA IBIAPABA</b>	<b>0,00</b>	<b>0</b>
CARNAUBAL	0,00	0
CROATÁ	0,00	0
GUARACIABA DO NORTE	0,00	0
IBIAPINA	0,00	0
IPU	0,00	0
SÃO BENEDITO	0,00	0
SERRA DA IBIAPABA	0,00	0
TIANGUÁ	0,00	0

UBAJARA	0,00	0
VIÇOSA DO CEARÁ	0,00	0
<b>09 - SERTÃO CENTRAL</b>	<b>0,00</b>	<b>0</b>
BANABUIÚ	0,00	0
CHORÓ	0,00	0
DEPUTADO IRAPUAN PINHEIRO	0,00	0
IBARETAMA	0,00	0
IBICUITINGA	0,00	0
MILHÃ	0,00	0
MOMBAÇA	0,00	0
PEDRA BRANCA	0,00	0
PIQUET CARNEIRO	0,00	0
QUIXADÁ	0,00	0
QUIXERAMOBIM	0,00	0
SENADOR POMPEU	0,00	0
SERTÃO CENTRAL	0,00	0
SOLONÓPOLE	0,00	0
<b>10 - SERTÃO DE CANINDÉ</b>	<b>0,00</b>	<b>0</b>
BOA VIAGEM	0,00	0
CANINDÉ	0,00	0
CARIDADE	0,00	0
ITATIRA	0,00	0
MADALENA	0,00	0
PARAMOTI	0,00	0
SERTÃO DE CANINDÉ	0,00	0
<b>11 - SERTÃO DE SOBRAL</b>	<b>0,00</b>	<b>0</b>
ALCÂNTARAS	0,00	0
CARIRÉ	0,00	0
COREAÚ	0,00	0
FORQUILHA	0,00	0
FREICHEIRINHA	0,00	0
GRAÇA	0,00	0
GROÁIRAS	0,00	0
MASSAPÉ	0,00	0
MERUOCA	0,00	0
MORAÚJO	0,00	0
MUCAMBO	0,00	0
PACUJÁ	0,00	0
PIRES FERREIRA	0,00	0
RERIUTABA	0,00	0
SANTANA DO ACARAÚ	0,00	0
SENADOR SÁ	0,00	0
SERTÃO DE SOBRAL	0,00	0
SOBRAL	0,00	0
VARJOTA	0,00	0
<b>12 - SERTÃO DOS CRATEÚS</b>	<b>0,00</b>	<b>0</b>
ARARENDÁ	0,00	0
CATUNDA	0,00	0
CRATEÚS	0,00	0
HIDROLÂNDIA	0,00	0
INDEPENDÊNCIA	0,00	0
IPAPORANGA	0,00	0
IPUEIRAS	0,00	0

MONSENHOR TABOSA	0,00	0
NOVA RUSSAS	0,00	0
NOVO ORIENTE	0,00	0
PORANGA	0,00	0
SANTA QUITÉRIA	0,00	0
SERTÃO DOS CRATEÚS	0,00	0
TAMBORIL	0,00	0
<b>13 - SERTÃO DOS INHAMUNS</b>	<b>0,00</b>	<b>0</b>
AIUABA	0,00	0
ARNEIROZ	0,00	0
PARAMBU	0,00	0
QUITERIANÓPOLIS	0,00	0
SERTÃO DOS INHAMUNS	0,00	0
TAUÁ	0,00	0
<b>14 - VALE DO JAGUARIBE</b>	<b>0,00</b>	<b>0</b>
ALTO SANTO	0,00	0
ERERÊ	0,00	0
IRACEMA	0,00	0
JAGUARETAMA	0,00	0
JAGUARIBARA	0,00	0
JAGUARIBE	0,00	0
LIMOEIRO DO NORTE	0,00	0
MORADA NOVA	0,00	0
PALHANO	0,00	0
PEREIRO	0,00	0
POTIRETAMA	0,00	0
QUIXERÉ	0,00	0
RUSSAS	0,00	0
SÃO JOÃO DO JAGUARIBE	0,00	0
TABULEIRO DO NORTE	0,00	0
VALE DO JAGUARIBE	0,00	0
<b>15 - ESTADO DO CEARÁ</b>	<b>0,00</b>	<b>0</b>
ESTADO DO CEARÁ	0,00	0
	<b>1.803,13</b>	<b>0</b>

**Secretaria :** 21000000 SECRETARIA DO DESENVOLVIMENTO AGRÁRIO

**Programa :** 033 PROMOÇÃO DA SEGURANÇA ALIMENTAR E NUTRICIONAL

**Projeto :** **PROJETO 17: Quintais Produtivos Mantidos por Cisternas de Enxurradas (MAPP 390)**

**Objetivos**

Garantir a segurança alimentar e nutricional das famílias beneficiadas através da construção de quintais produtivos mantidos por cisternas de enxurrada ou barragens subterrâneas

**Indicadores**

Percentual de acréscimo da renda com a comercialização do excedente na produção de alimentos.

Percentual da diversidade de alimentos para autoconsumo.

Percentual de cobertura da população rural com acesso à água para produção de alimentos.

METAS FÍSICAS	
PREVISTA	EXECUTADA
Implementar 480 Tecnologias de captação e armazenamento de água para manutenção de quintal produtivo	100 %

**Análise Qualitativa**

Foi autorizado o uso de rendimento pelo MDS e foi lançado o Edital para executar as Cisternas de Enxurrada. Todas as entidades executaram suas metas, cumprindo o objeto conforme programado.

**Público Alvo**

Famílias rurais com renda mensal de até meio salário-mínimo por pessoa ou renda mensal total de até três salários-mínimos

MUNICÍPIOS ATENDIDOS		
Macro-Região / Município	Valor Empenhado	População Beneficiada
<b>01 - CARIRI</b>	<b>246.997,22</b>	<b>345</b>
ABAIARA	0,00	0
ALTANEIRA	0,00	0
ANTONINA DO NORTE	0,00	0
ARARIPE	36.142,57	51
ASSARÉ	42.166,34	59
AURORA	0,00	0
BARBALHA	0,00	0
BARRO	0,00	0
BREJO SANTO	0,00	0
CAMPOS SALES	12.047,52	17
CARIRI	0,00	0
CARIRIAÇU	6.023,76	8
CRATO	0,00	0
FARIAS BRITO	39.154,45	55
GRANJEIRO	0,00	0
JARDIM	0,00	0
JATI	0,00	0
JUAZEIRO DO NORTE	0,00	0
LAVRAS DA MANGABEIRA	0,00	0
MAURITI	0,00	0
MILAGRES	0,00	0
MISSÃO VELHA	54.236,85	76



NOVA OLINDA	0,00	0
PENAFORTE	0,00	0
PORTEIRAS	18.071,28	25
POTENGI	6.023,76	8
SALITRE	15.059,41	21
SANTANA DO CARIRI	0,00	0
TARRAFAS	18.071,28	25
VÁRZEA ALEGRE	0,00	0
<b>02 - CENTRO SUL</b>	<b>0,00</b>	<b>0</b>
ACOPIARA	0,00	0
BAIXIO	0,00	0
CARIÚS	0,00	0
CATARINA	0,00	0
CEDRO	0,00	0
CENTRO SUL	0,00	0
ICÓ	0,00	0
IGUATU	0,00	0
IPAUMIRIM	0,00	0
JUCÁS	0,00	0
ORÓS	0,00	0
QUIXELÔ	0,00	0
SABOEIRO	0,00	0
UMARI	0,00	0
<b>03 - GRANDE FORTALEZA</b>	<b>0,00</b>	<b>0</b>
AQUIRAZ	0,00	0
CASCAVEL	0,00	0
CAUCAIA	0,00	0
CHOROZINHO	0,00	0
EUSÉBIO	0,00	0
FORTALEZA	0,00	0
GRANDE FORTALEZA	0,00	0
GUAIÚBA	0,00	0
HORIZONTE	0,00	0
ITAITINGA	0,00	0
MARACANAÚ	0,00	0
MARANGUAPE	0,00	0
PACAJUS	0,00	0
PACATUBA	0,00	0
PARACURU	0,00	0
PARAIPABA	0,00	0
PINDORETAMA	0,00	0
SÃO GONÇALO DO AMARANTE	0,00	0
SÃO LUIZ DO CURU	0,00	0
TRAIRI	0,00	0
<b>04 - LITORAL LESTE</b>	<b>0,00</b>	<b>0</b>
ARACATI	0,00	0
BEBERIBE	0,00	0
FORTIM	0,00	0
ICAPUÍ	0,00	0
ITAIÇABA	0,00	0
JAGUARUANA	0,00	0
LITORAL LESTE	0,00	0
<b>05 - LITORAL NORTE</b>	<b>0,00</b>	<b>0</b>

ACARAÚ	0,00	0
BARROQUINHA	0,00	0
BELA CRUZ	0,00	0
CAMOCIM	0,00	0
CHAVAL	0,00	0
CRUZ	0,00	0
GRANJA	0,00	0
ITAREMA	0,00	0
JIJOCA DE JERICOACOARA	0,00	0
LITORAL NORTE	0,00	0
MARCO	0,00	0
MARTINÓPOLE	0,00	0
MORRINHOS	0,00	0
URUOCA	0,00	0
<b>06 - LITORAL OESTE / VALE DO CURU</b>	<b>681.308,25</b>	<b>965</b>
AMONTADA	0,00	0
APUIARÉS	0,00	0
GENERAL SAMPAIO	0,00	0
IRAUÇUBA	0,00	0
ITAPAJÉ	0,00	0
ITAPIPOCA	681.308,25	965
LITORAL OESTE / VALE DO CURU	0,00	0
MIRAÍMA	0,00	0
PENTECOSTE	0,00	0
TEJUÇUOCA	0,00	0
TURURU	0,00	0
UMIRIM	0,00	0
URUBURETAMA	0,00	0
<b>07 - MACIÇO DO BATURITÉ</b>	<b>0,00</b>	<b>0</b>
ACARAPE	0,00	0
ARACOIABA	0,00	0
ARATUBA	0,00	0
BARREIRA	0,00	0
BATURITÉ	0,00	0
CAPISTRANO	0,00	0
GUARAMIRANGA	0,00	0
ITAPIÚNA	0,00	0
MACIÇO DO BATURITÉ	0,00	0
MULUNGU	0,00	0
OCARA	0,00	0
PACOTI	0,00	0
PALMÁCIA	0,00	0
REDENÇÃO	0,00	0
<b>08 - SERRA DA IBIAPABA</b>	<b>0,00</b>	<b>0</b>
CARNAUBAL	0,00	0
CROATÁ	0,00	0
GUARACIABA DO NORTE	0,00	0
IBIAPINA	0,00	0
IPU	0,00	0
SÃO BENEDITO	0,00	0
SERRA DA IBIAPABA	0,00	0
TIANGUÁ	0,00	0
UBAJARA	0,00	0

VIÇOSA DO CEARÁ	0,00	0
<b>09 - SERTÃO CENTRAL</b>	<b>0,00</b>	<b>0</b>
BANABUIÚ	0,00	0
CHORÓ	0,00	0
DEPUTADO IRAPUAN PINHEIRO	0,00	0
IBARETAMA	0,00	0
IBICUITINGA	0,00	0
MILHÃ	0,00	0
MOMBAÇA	0,00	0
PEDRA BRANCA	0,00	0
PIQUET CARNEIRO	0,00	0
QUIXADÁ	0,00	0
QUIXERAMOBIM	0,00	0
SENADOR POMPEU	0,00	0
SERTÃO CENTRAL	0,00	0
SOLONÓPOLE	0,00	0
<b>10 - SERTÃO DE CANINDÉ</b>	<b>0,00</b>	<b>0</b>
BOA VIAGEM	0,00	0
CANINDÉ	0,00	0
CARIDADE	0,00	0
ITATIRA	0,00	0
MADALENA	0,00	0
PARAMOTI	0,00	0
SERTÃO DE CANINDÉ	0,00	0
<b>11 - SERTÃO DE SOBRAL</b>	<b>774.965,14</b>	<b>1.090</b>
ALCÂNTARAS	0,00	0
CARIRÉ	0,00	0
COREAÚ	0,00	0
FORQUILHA	0,00	0
FREICHEIRINHA	0,00	0
GRAÇA	0,00	0
GROÁIRAS	0,00	0
MASSAPÉ	0,00	0
MERUOCA	0,00	0
MORAÚJO	0,00	0
MUCAMBO	296.667,12	417
PACUJÁ	0,00	0
PIRES FERREIRA	0,00	0
RERIUTABA	0,00	0
SANTANA DO ACARAÚ	0,00	0
SENADOR SÁ	0,00	0
SERTÃO DE SOBRAL	0,00	0
SOBRAL	478.298,02	673
VARJOTA	0,00	0
<b>12 - SERTÃO DOS CRATEÚS</b>	<b>0,00</b>	<b>0</b>
ARARENDÁ	0,00	0
CATUNDA	0,00	0
CRATEÚS	0,00	0
HIDROLÂNDIA	0,00	0
INDEPENDÊNCIA	0,00	0
IPAPORANGA	0,00	0
IPUEIRAS	0,00	0
MONSENHOR TABOSA	0,00	0

NOVA RUSSAS	0,00	0
NOVO ORIENTE	0,00	0
PORANGA	0,00	0
SANTA QUITÉRIA	0,00	0
SERTÃO DOS CRATEÚS	0,00	0
TAMBORIL	0,00	0
<b>13 - SERTÃO DOS INHAMUNS</b>	<b>0,00</b>	<b>0</b>
AIUABA	0,00	0
ARNEIROZ	0,00	0
PARAMBU	0,00	0
QUITERIANÓPOLIS	0,00	0
SERTÃO DOS INHAMUNS	0,00	0
TAUÁ	0,00	0
<b>14 - VALE DO JAGUARIBE</b>	<b>0,00</b>	<b>0</b>
ALTO SANTO	0,00	0
ERERÊ	0,00	0
IRACEMA	0,00	0
JAGUARETAMA	0,00	0
JAGUARIBARA	0,00	0
JAGUARIBE	0,00	0
LIMOEIRO DO NORTE	0,00	0
MORADA NOVA	0,00	0
PALHANO	0,00	0
PEREIRO	0,00	0
POTIRETAMA	0,00	0
QUIXERÉ	0,00	0
RUSSAS	0,00	0
SÃO JOÃO DO JAGUARIBE	0,00	0
TABULEIRO DO NORTE	0,00	0
VALE DO JAGUARIBE	0,00	0
<b>15 - ESTADO DO CEARÁ</b>	<b>0,00</b>	<b>0</b>
ESTADO DO CEARÁ	0,00	0
	<b>1.703.270,61</b>	<b>2.400</b>

**Secretaria :** 21000000 SECRETARIA DO DESENVOLVIMENTO AGRÁRIO

**Programa :** 029 DESENVOLVIMENTO DA AGROPECUÁRIA FAMILIAR

**Projeto :** *PROJETO 18: Superação da Pobreza em Assentamentos do Estado do Ceará (MAPP 434)*

#### Objetivos

Contribuir para o processo de estruturação dos assentamentos rurais no Estado do Ceará, subsidiando o acompanhamento e a implantação de projetos produtivos integrados aos princípios da agroecologia e da sustentabilidade econômica, social e ambiental.

#### Indicadores

% de famílias atendidas e inserção das atividades dos assentamentos em políticas públicas do Governo.

METAS FÍSICAS	
PREVISTA	EXECUTADA
Implantar 810 projetos produtivos (apicultura, caprinocultura leiteira, galinha caipira, quintal produtivo, kit irrigação para produção de pastagem e fruticultura irrigada)	100%
Prestar serviços de ATER nos 43 assentamentos beneficiados pelo projeto beneficiando 810 famílias/3.240 pessoas beneficiadas	100 %

#### Análise Qualitativa

Durante o ano de 2018 foi realizado a implantação de 330 Projetos Produtivos de Avicultura Caipira; 141 projetos produtivos em apicultura; 323 projetos produtivos de caprinocultura leiteira, 03 Projetos Produtivos de Forragicultura, 06 projetos Produtivos de Fruticultura e 7 quintais produtivos.

#### Público Alvo

Agricultores de base familiar

MUNICÍPIOS ATENDIDOS		
Macro-Região / Município	Valor Empenhado	População Beneficiada
<b>01 - CARIRI</b>	<b>53.027,16</b>	<b>104</b>
ABAIARA	0,00	0
ALTANEIRA	0,00	0
ANTONINA DO NORTE	10.197,53	20
ARARIPE	0,00	0
ASSARÉ	0,00	0
AURORA	0,00	0
BARBALHA	0,00	0
BARRO	0,00	0
BREJO SANTO	0,00	0
CAMPOS SALES	0,00	0
CARIRI	0,00	0
CARIRIAÇU	0,00	0
CRATO	0,00	0
FARIAS BRITO	0,00	0
GRANJEIRO	0,00	0
JARDIM	0,00	0
JATI	42.829,63	84
JUAZEIRO DO NORTE	0,00	0

LAVRAS DA MANGABEIRA	0,00	0
MAURITI	0,00	0
MILAGRES	0,00	0
MISSÃO VELHA	0,00	0
NOVA OLINDA	0,00	0
PENAFORTE	0,00	0
PORTEIRAS	0,00	0
POTENGI	0,00	0
SALITRE	0,00	0
SANTANA DO CARIRI	0,00	0
TARRAFAS	0,00	0
VÁRZEA ALEGRE	0,00	0
<b>02 - CENTRO SUL</b>	<b>53.027,16</b>	<b>104</b>
ACOPIARA	0,00	0
BAIXIO	0,00	0
CARIÚS	0,00	0
CATARINA	0,00	0
CEDRO	0,00	0
CENTRO SUL	0,00	0
ICÓ	53.027,16	104
IGUATU	0,00	0
IPAUMIRIM	0,00	0
JUCÁS	0,00	0
ORÓS	0,00	0
QUIXELÔ	0,00	0
SABOEIRO	0,00	0
UMARI	0,00	0
<b>03 - GRANDE FORTALEZA</b>	<b>132.705,28</b>	<b>260</b>
AQUIRAZ	0,00	0
CASCAVEL	0,00	0
CAUCAIA	0,00	0
CHOROZINHO	102.112,69	200
EUSÉBIO	0,00	0
FORTALEZA	0,00	0
GRANDE FORTALEZA	0,00	0
GUAIÚBA	0,00	0
HORIZONTE	30.592,59	60
ITAITINGA	0,00	0
MARACANAÚ	0,00	0
MARANGUAPE	0,00	0
PACAJUS	0,00	0
PACATUBA	0,00	0
PARACURU	0,00	0
PARAIPABA	0,00	0
PINDORETAMA	0,00	0
SÃO GONÇALO DO AMARANTE	0,00	0
SÃO LUIZ DO CURU	0,00	0
TRAIRI	0,00	0
<b>04 - LITORAL LESTE</b>	<b>298.730,86</b>	<b>586</b>
ARACATI	0,00	0
BEBERIBE	298.730,86	586
FORTIM	0,00	0
ICAPUÍ	0,00	0

ITAÍÇABA	0,00	0
JAGUARUANA	0,00	0
LITORAL LESTE	0,00	0
<b>05 - LITORAL NORTE</b>	<b>26.513,58</b>	<b>52</b>
ACARAÚ	0,00	0
BARROQUINHA	0,00	0
BELA CRUZ	0,00	0
CAMOCIM	0,00	0
CHAVAL	0,00	0
CRUZ	0,00	0
GRANJA	0,00	0
ITAREMA	26.513,58	52
JIJOCA DE JERICOACOARA	0,00	0
LITORAL NORTE	0,00	0
MARCO	0,00	0
MARTINÓPOLE	0,00	0
MORRINHOS	0,00	0
URUOCA	0,00	0
<b>06 - LITORAL OESTE / VALE DO CURU</b>	<b>0,00</b>	<b>0</b>
AMONTADA	0,00	0
APUIARÉS	0,00	0
GENERAL SAMPAIO	0,00	0
IRAUÇUBA	0,00	0
ITAPAJÉ	0,00	0
ITAPIPOCA	0,00	0
LITORAL OESTE / VALE DO CURU	0,00	0
MIRAÍMA	0,00	0
PENTECOSTE	0,00	0
TEJUÇUOCA	0,00	0
TURURU	0,00	0
UMIRIM	0,00	0
URUBURETAMA	0,00	0
<b>07 - MACIÇO DO BATURITÉ</b>	<b>112.310,23</b>	<b>220</b>
ACARAPE	0,00	0
ARACOIABA	67.441,09	132
ARATUBA	0,00	0
BARREIRA	0,00	0
BATURITÉ	0,00	0
CAPISTRANO	0,00	0
GUARAMIRANGA	0,00	0
ITAPIÚNA	0,00	0
MACIÇO DO BATURITÉ	0,00	0
MULUNGU	0,00	0
OCARA	44.869,14	88
PACOTI	0,00	0
PALMÁCIA	0,00	0
REDENÇÃO	0,00	0
<b>08 - SERRA DA IBIAPABA</b>	<b>0,00</b>	<b>0</b>
CARNAUBAL	0,00	0
CROATÁ	0,00	0
GUARACIABA DO NORTE	0,00	0
IBIAPINA	0,00	0
IPU	0,00	0

SÃO BENEDITO	0,00	0
SERRA DA IBIAPABA	0,00	0
TIANGUÁ	0,00	0
UBAJARA	0,00	0
VIÇOSA DO CEARÁ	0,00	0
<b>09 - SERTÃO CENTRAL</b>	<b>128.488,89</b>	<b>252</b>
BANABUIÚ	0,00	0
CHORÓ	0,00	0
DEPUTADO IRAPUAN PINHEIRO	0,00	0
IBARETAMA	0,00	0
IBICUITINGA	0,00	0
MILHÃ	0,00	0
MOMBAÇA	0,00	0
PEDRA BRANCA	0,00	0
PIQUET CARNEIRO	0,00	0
QUIXADÁ	0,00	0
QUIXERAMOBIM	128.488,89	252
SENADOR POMPEU	0,00	0
SERTÃO CENTRAL	0,00	0
OLONÓPOLE	0,00	0
<b>10 - SERTÃO DE CANINDÉ</b>	<b>263.233,68</b>	<b>516</b>
BOA VIAGEM	0,00	0
CANINDÉ	142.765,43	280
CARIDADE	0,00	0
ITATIRA	0,00	0
MADALENA	120.468,25	236
PARAMOTI	0,00	0
SERTÃO DE CANINDÉ	0,00	0
<b>11 - SERTÃO DE SOBRAL</b>	<b>0,00</b>	<b>0</b>
ALCÂNTARAS	0,00	0
CARIRÉ	0,00	0
COREAÚ	0,00	0
FORQUILHA	0,00	0
FREICHEIRINHA	0,00	0
GRAÇA	0,00	0
GROÁIRAS	0,00	0
MASSAPÉ	0,00	0
MERUOCA	0,00	0
MORAÚJO	0,00	0
MUCAMBO	0,00	0
PACUJÁ	0,00	0
PIRES FERREIRA	0,00	0
RERIUTABA	0,00	0
SANTANA DO ACARAÚ	0,00	0
SENADOR SÁ	0,00	0
SERTÃO DE SOBRAL	0,00	0
SOBRAL	0,00	0
VARJOTA	0,00	0
<b>12 - SERTÃO DOS CRATEÚS</b>	<b>583.963,16</b>	<b>1.146</b>
ARARENDÁ	0,00	0
CATUNDA	0,00	0
CRATEÚS	200.536,00	393
HIDROLÂNDIA	0,00	0



INDEPENDÊNCIA	87.698,77	172
IPAPORANGA	0,00	0
IPUEIRAS	0,00	0
MONSENHOR TABOSA	89.738,27	176
NOVA RUSSAS	0,00	0
NOVO ORIENTE	0,00	0
PORANGA	0,00	0
SANTA QUITÉRIA	93.817,28	184
SERTÃO DOS CRATEÚS	0,00	0
TAMBORIL	112.172,84	221
<b>13 - SERTÃO DOS INHAMUNS</b>	<b>0,00</b>	<b>0</b>
AIUABA	0,00	0
ARNEIROZ	0,00	0
PARAMBU	0,00	0
QUITERIANÓPOLIS	0,00	0
SERTÃO DOS INHAMUNS	0,00	0
TAUÁ	0,00	0
<b>14 - VALE DO JAGUARIBE</b>	<b>0,00</b>	<b>0</b>
ALTO SANTO	0,00	0
ERERÊ	0,00	0
IRACEMA	0,00	0
JAGUARETAMA	0,00	0
JAGUARIBARA	0,00	0
JAGUARIBE	0,00	0
LIMOEIRO DO NORTE	0,00	0
MORADA NOVA	0,00	0
PALHANO	0,00	0
PEREIRO	0,00	0
POTIRETAMA	0,00	0
QUIXERÉ	0,00	0
RUSSAS	0,00	0
SÃO JOÃO DO JAGUARIBE	0,00	0
TABULEIRO DO NORTE	0,00	0
VALE DO JAGUARIBE	0,00	0
<b>15 - ESTADO DO CEARÁ</b>	<b>0,00</b>	<b>0</b>
ESTADO DO CEARÁ	0,00	0
	<b>1.652.000,00</b>	<b>3.240</b>

**Secretaria :** 21000000 SECRETARIA DO DESENVOLVIMENTO AGRÁRIO

**Programa :** 031 INCLUSÃO ECONÔMICA E ENFRENTAMENTO À POBREZA RURAL

**Projeto :** **PROJETO 19: Desenvolvimento Produtivo e de Capacidades  
(Projeto Paulo Freire) (MAPP 451)**

#### Objetivos

Contribuir para a redução da pobreza rural em 31 municípios cearenses por meio do desenvolvimento do capital humano e social e do desenvolvimento produtivo sustentável pautado na geração de renda, no âmbito agrícola e não agrícola, com foco principal em jovens e mulheres.

#### Indicadores

Percentual de aumento na renda média das famílias atendidas por assessoria técnica e investimentos produtivos.

Percentual de organizações comunitárias e econômicas fortalecidas e sustentáveis.

Percentual dos beneficiários da assessoria técnica e investimentos que acessam às políticas públicas.

Percentual de aumento no volume da produção nas unidades familiares beneficiadas por investimento produtivo.

Percentual de aumento na venda dos produtos dos beneficiários, resultado dos investimentos produtivos.

Percentual das famílias beneficiadas pelos investimentos produtivos que acessam às políticas públicas, como PRONAF (financiamento), Garantia Safra e/ou mercados institucionais/compras públicas (PNAE, PAA, PAA Leite, etc).

Percentual dos investimentos realizados que aplicam práticas agroecológicas, de conservação dos solos ou de manejo sustentável do bioma caatinga.

METAS FÍSICAS	
PREVISTA	EXECUTADA
Capacitar em média 12.640 famílias, na temática relacionada ao acesso às políticas públicas, correspondendo a 52.077 pessoas beneficiadas	100 %
Capacitar 200 técnicos para melhorar a qualidade da prestação de Assessoria Técnica Contínua junto às comunidades selecionadas pelo Projeto	100 %
Implantar 4.100 cisternas de abastecimento de água para consumo humano, produção de alimentos e escolares	15,85 %

#### Análise Qualitativa

Considerando as metas para o ano de 2018, o projeto atingiu em quase sua totalidade.

Em relação as famílias atendidas superamos a meta prevista que era de 12.640 famílias, atendendo um total de 20.181 famílias, beneficiando 83.146 pessoas.

Somente em relação à meta de cisternas tivemos um atraso no processo de identificação das pessoas, mas no momento todas as pessoas que serão beneficiadas com as cisternas estão cadastradas.

#### Público Alvo

Agricultores(as) familiares em condições de pobreza, elegíveis ao PRONAF e que residam na zona rural dos municípios beneficiados pelo Pr

MUNICÍPIOS ATENDIDOS		
Macro-Região / Município	Valor Empenhado	População Beneficiada
<b>01 - CARIRI</b>	<b>1.258.837,70</b>	<b>24.383</b>
ABAIARA	0,00	0
ALTANEIRA	84.793,79	1.306
ANTONINA DO NORTE	83.782,72	1.046
ARARIPE	83.782,72	3.399
ASSARÉ	163.581,61	3.016

AURORA	0,00	0
BARBALHA	0,00	0
BARRO	0,00	0
BREJO SANTO	0,00	0
CAMPOS SALES	163.581,61	2.369
CARIRI	0,00	0
CARIRIAÇU	0,00	0
CRATO	0,00	0
FARIAS BRITO	0,00	0
GRANJEIRO	0,00	0
JARDIM	0,00	0
JATI	0,00	0
JUAZEIRO DO NORTE	0,00	0
LAVRAS DA MANGABEIRA	0,00	0
MAURITI	0,00	0
MILAGRES	0,00	0
MISSÃO VELHA	0,00	0
NOVA OLINDA	163.581,61	2.324
PENAFORTE	0,00	0
PORTEIRAS	0,00	0
POTENGI	163.581,61	2.353
SALITRE	104.787,70	3.840
SANTANA DO CARIRI	163.581,61	3.078
TARRAFAS	83.782,72	1.652
VÁRZEA ALEGRE	0,00	0
<b>02 - CENTRO SUL</b>	<b>0,00</b>	<b>0</b>
ACOPIARA	0,00	0
BAIXIO	0,00	0
CARIÚS	0,00	0
CATARINA	0,00	0
CEDRO	0,00	0
CENTRO SUL	0,00	0
ICÓ	0,00	0
IGUATU	0,00	0
IPAUMIRIM	0,00	0
JUCÁS	0,00	0
ORÓS	0,00	0
QUIXELÔ	0,00	0
SABOEIRO	0,00	0
UMARI	0,00	0
<b>03 - GRANDE FORTALEZA</b>	<b>0,00</b>	<b>0</b>
AQUIRAZ	0,00	0
CASCAVEL	0,00	0
CAUCAIA	0,00	0
CHOROZINHO	0,00	0
EUSÉBIO	0,00	0
FORTALEZA	0,00	0
GRANDE FORTALEZA	0,00	0
GUAIÚBA	0,00	0
HORIZONTE	0,00	0
ITAITINGA	0,00	0
MARACANAÚ	0,00	0
MARANGUAPE	0,00	0

PACAJUS	0,00	0
PACATUBA	0,00	0
PARACURU	0,00	0
PARAIPABA	0,00	0
PINDORETAMA	0,00	0
SÃO GONÇALO DO AMARANTE	0,00	0
SÃO LUIZ DO CURU	0,00	0
TRAIRI	0,00	0
<b>04 - LITORAL LESTE</b>	<b>0,00</b>	<b>0</b>
ARACATI	0,00	0
BEBERIBE	0,00	0
FORTIM	0,00	0
ICAPUÍ	0,00	0
ITAIÇABA	0,00	0
JAGUARUANA	0,00	0
LITORAL LESTE	0,00	0
<b>05 - LITORAL NORTE</b>	<b>0,00</b>	<b>0</b>
ACARAÚ	0,00	0
BARROQUINHA	0,00	0
BELA CRUZ	0,00	0
CAMOCIM	0,00	0
CHAVAL	0,00	0
CRUZ	0,00	0
GRANJA	0,00	0
ITAREMA	0,00	0
JIJOCA DE JERICOACOARA	0,00	0
LITORAL NORTE	0,00	0
MARCO	0,00	0
MARTINÓPOLE	0,00	0
MORRINHOS	0,00	0
URUOCA	0,00	0
<b>06 - LITORAL OESTE / VALE DO CURU</b>	<b>46.733,77</b>	<b>3.259</b>
AMONTADA	0,00	0
APUIARÉS	0,00	0
GENERAL SAMPAIO	0,00	0
IRAUÇUBA	46.733,77	3.259
ITAPAJÉ	0,00	0
ITAPIPOCA	0,00	0
LITORAL OESTE / VALE DO CURU	0,00	0
MIRAÍMA	0,00	0
PENTECOSTE	0,00	0
TEJUÇUOCA	0,00	0
TURURU	0,00	0
UMIRIM	0,00	0
URUBURETAMA	0,00	0
<b>07 - MACIÇO DO BATURITÉ</b>	<b>0,00</b>	<b>0</b>
ACARAPE	0,00	0
ARACOIABA	0,00	0
ARATUBA	0,00	0
BARREIRA	0,00	0
BATURITÉ	0,00	0
CAPISTRANO	0,00	0
GUARAMIRANGA	0,00	0

ITAPIÚNA	0,00	0
MACIÇO DO BATURITÉ	0,00	0
MULUNGU	0,00	0
OCARA	0,00	0
PACOTI	0,00	0
PALMÁCIA	0,00	0
REDENÇÃO	0,00	0
<b>08 - SERRA DA IBIAPABA</b>	<b>46.733,77</b>	<b>3.172</b>
CARNAUBAL	0,00	0
CROATÁ	0,00	0
GUARACIABA DO NORTE	0,00	0
IBIAPINA	0,00	0
IPU	46.733,77	3.172
SÃO BENEDITO	0,00	0
SERRA DA IBIAPABA	0,00	0
TIANGUÁ	0,00	0
UBAJARA	0,00	0
VIÇOSA DO CEARÁ	0,00	0
<b>09 - SERTÃO CENTRAL</b>	<b>0,00</b>	<b>0</b>
BANABUIÚ	0,00	0
CHORÓ	0,00	0
DEPUTADO IRAPUAN PINHEIRO	0,00	0
IBARETAMA	0,00	0
IBICUITINGA	0,00	0
MILHÃ	0,00	0
MOMBAÇA	0,00	0
PEDRA BRANCA	0,00	0
PIQUET CARNEIRO	0,00	0
QUIXADÁ	0,00	0
QUIXERAMOBIM	0,00	0
SENADOR POMPEU	0,00	0
SERTÃO CENTRAL	0,00	0
SOLONÓPOLE	0,00	0
<b>10 - SERTÃO DE CANINDÉ</b>	<b>0,00</b>	<b>0</b>
BOA VIAGEM	0,00	0
CANINDÉ	0,00	0
CARIDADE	0,00	0
ITATIRA	0,00	0
MADALENA	0,00	0
PARAMOTI	0,00	0
SERTÃO DE CANINDÉ	0,00	0
<b>11 - SERTÃO DE SOBRAL</b>	<b>1.634.805,24</b>	<b>22.350</b>
ALCÂNTARAS	0,00	0
CARIRÉ	0,00	0
COREAÚ	136.196,47	2.100
FORQUILHA	0,00	0
FREICHEIRINHA	136.196,47	1.355
GRAÇA	136.196,47	1.537
GROÁIRAS	0,00	0
MASSAPÉ	136.196,47	2.101
MERUOCA	0,00	0
MORAÚJO	136.196,47	2.134
MUCAMBO	136.644,07	1.570

PACUJÁ	136.196,47	1.265
PIRES FERREIRA	136.196,47	1.908
RERIUTABA	136.196,47	2.530
SANTANA DO ACARAÚ	0,00	0
SENADOR SÁ	136.196,47	1.141
SERTÃO DE SOBRAL	0,00	0
SOBRAL	136.196,47	3.106
VARJOTA	136.196,47	1.603
<b>12 - SERTÃO DOS CRATEÚS</b>	<b>92.467,67</b>	<b>9.954</b>
ARARENDÁ	0,00	0
CATUNDA	0,00	0
CRATEÚS	0,00	0
HIDROLÂNDIA	46.483,80	3.972
INDEPENDÊNCIA	0,00	0
IPAPORANGA	0,00	0
IPUEIRAS	45.983,87	5.982
MONSENHOR TABOSA	0,00	0
NOVA RUSSAS	0,00	0
NOVO ORIENTE	0,00	0
PORANGA	0,00	0
SANTA QUITÉRIA	0,00	0
SERTÃO DOS CRATEÚS	0,00	0
TAMBORIL	0,00	0
<b>13 - SERTÃO DOS INHAMUNS</b>	<b>737.318,85</b>	<b>20.028</b>
AIUABA	94.682,69	3.008
ARNEIROZ	195.328,31	2.175
PARAMBU	93.987,37	4.689
QUITERIANÓPOLIS	157.992,17	5.047
SERTÃO DOS INHAMUNS	0,00	0
TAUÁ	195.328,31	5.109
<b>14 - VALE DO JAGUARIBE</b>	<b>0,00</b>	<b>0</b>
ALTO SANTO	0,00	0
ERERÉ	0,00	0
IRACEMA	0,00	0
JAGUARETAMA	0,00	0
JAGUARIBARA	0,00	0
JAGUARIBE	0,00	0
LIMOEIRO DO NORTE	0,00	0
MORADA NOVA	0,00	0
PALHANO	0,00	0
PEREIRO	0,00	0
POTIRETAMA	0,00	0
QUIXERÉ	0,00	0
RUSSAS	0,00	0
SÃO JOÃO DO JAGUARIBE	0,00	0
TABULEIRO DO NORTE	0,00	0
VALE DO JAGUARIBE	0,00	0
<b>15 - ESTADO DO CEARÁ</b>	<b>0,00</b>	<b>0</b>
ESTADO DO CEARÁ	0,00	0
	<b>3.816.897,00</b>	<b>83.146</b>

**Secretaria :** 21000000 SECRETARIA DO DESENVOLVIMENTO AGRÁRIO

**Programa :** 031 INCLUSÃO ECONÔMICA E ENFRENTAMENTO À POBREZA RURAL

**Projeto :** **PROJETO 20: Desenvolvimento Produtivo e de Capacidades  
(Projeto Paulo Freire) (MAPP 452)**

#### Objetivos

Contribuir para a redução da pobreza rural em 31 municípios cearenses por meio do desenvolvimento do capital humano e social e do desenvolvimento produtivo sustentável pautado na geração de renda, no âmbito agrícola e não agrícola, com foco principal em jovens e mulheres.

#### Indicadores

Percentual de aumento na renda média das famílias atendidas por assessoria técnica e investimentos produtivos.

Percentual de organizações comunitárias e econômicas fortalecidas e sustentáveis.

Percentual dos beneficiários da assessoria técnica e investimentos que acessam às políticas públicas.

Percentual de aumento no volume da produção nas unidades familiares beneficiadas por investimento produtivo.

Percentual de aumento na venda dos produtos dos beneficiários, resultado dos investimentos produtivos.

Percentual das famílias beneficiadas pelos investimentos produtivos que acessam às políticas públicas, como PRONAF (financiamento), Garantia Safra e/ou mercados institucionais/compras públicas (PNAE, PAA, PAA Leite, etc).

Percentual dos investimentos realizados que aplicam práticas agroecológicas, de conservação dos solos ou de manejo sustentável do bioma caatinga.

METAS FÍSICAS	
PREVISTA	EXECUTADA
Implantar 480 projetos produtivos	100 %
Beneficiar 17.280 famílias com projetos produtivos	100 %

#### Análise Qualitativa

Estão em execução 527 Planos de Investimentos Produtivos, beneficiando diretamente 17.620 famílias o que equivale à 72.594 pessoas. Os projetos produtivos são nas atividades de quintal produtivo integrados com galinha caipira, reuso de água cinza, criação de ovinos e caprinos, criação de suínos, fruticultura, produção de hortaliças, biodigestores, artesanato e beneficiamento.

#### Público Alvo

Agricultores(as) familiares em condições de pobreza, elegíveis ao PRONAF e que residam na zona rural dos municípios beneficiados pelo Pr

MUNICÍPIOS ATENDIDOS		
Macro-Região / Município	Valor Empenhado	População Beneficiada
<b>01 - CARIRI</b>	<b>723.921,06</b>	<b>20.695</b>
ABAIARA	0,00	0
ALTANEIRA	53.433,76	956
ANTONINA DO NORTE	53.433,76	840
ARARIPE	151.399,76	2.995
ASSARÉ	53.433,76	2.629
AURORA	0,00	0
BARBALHA	0,00	0
BARRO	0,00	0
BREJO SANTO	0,00	0
CAMPOS SALES	145.051,26	2.035
CARIRI	0,00	0
CARIRIAÇU	0,00	0
CRATO	0,00	0

FARIAS BRITO	0,00	0
GRANJEIRO	0,00	0
JARDIM	0,00	0
JATI	0,00	0
JUAZEIRO DO NORTE	0,00	0
LAVRAS DA MANGABEIRA	0,00	0
MAURITI	0,00	0
MILAGRES	0,00	0
MISSÃO VELHA	0,00	0
NOVA OLINDA	53.433,76	1.883
PENAFORTE	0,00	0
PORTEIRAS	0,00	0
POTENGI	53.433,76	1.875
SALITRE	53.433,76	3.506
SANTANA DO CARIRI	53.433,76	2.703
TARRAFAS	53.433,72	1.273
VÁRZEA ALEGRE	0,00	0
<b>02 - CENTRO SUL</b>	<b>0,00</b>	<b>0</b>
ACOPIARA	0,00	0
BAIXIO	0,00	0
CARIÚS	0,00	0
CATARINA	0,00	0
CEDRO	0,00	0
CENTRO SUL	0,00	0
ICÓ	0,00	0
IGUATU	0,00	0
IPAUMIRIM	0,00	0
JUCÁS	0,00	0
ORÓS	0,00	0
QUIXELÔ	0,00	0
SABOEIRO	0,00	0
UMARI	0,00	0
<b>03 - GRANDE FORTALEZA</b>	<b>0,00</b>	<b>0</b>
AQUIRAZ	0,00	0
CASCAVEL	0,00	0
CAUCAIA	0,00	0
CHOROZINHO	0,00	0
EUSÉBIO	0,00	0
FORTALEZA	0,00	0
GRANDE FORTALEZA	0,00	0
GUAIÚBA	0,00	0
HORIZONTE	0,00	0
ITAITINGA	0,00	0
MARACANAÚ	0,00	0
MARANGUAPE	0,00	0
PACAJUS	0,00	0
PACATUBA	0,00	0
PARACURU	0,00	0
PARAIPABA	0,00	0
PINDORETAMA	0,00	0
SÃO GONÇALO DO AMARANTE	0,00	0
SÃO LUIZ DO CURU	0,00	0
TRAIRI	0,00	0



<b>04 - LITORAL LESTE</b>	<b>0,00</b>	<b>0</b>
ARACATI	0,00	0
BEBERIBE	0,00	0
FORTIM	0,00	0
ICAPUÍ	0,00	0
ITAIÇABA	0,00	0
JAGUARUANA	0,00	0
LITORAL LESTE	0,00	0
<b>05 - LITORAL NORTE</b>	<b>0,00</b>	<b>0</b>
ACARAÚ	0,00	0
BARROQUINHA	0,00	0
BELA CRUZ	0,00	0
CAMOCIM	0,00	0
CHAVAL	0,00	0
CRUZ	0,00	0
GRANJA	0,00	0
ITAREMA	0,00	0
JIJOCA DE JERICOACOARA	0,00	0
LITORAL NORTE	0,00	0
MARCO	0,00	0
MARTINÓPOLE	0,00	0
MORRINHOS	0,00	0
URUOCA	0,00	0
<b>06 - LITORAL OESTE / VALE DO CURU</b>	<b>53.433,71</b>	<b>2.843</b>
AMONTADA	0,00	0
APUIARÉS	0,00	0
GENERAL SAMPAIO	0,00	0
IRAUÇUBA	53.433,71	2.843
ITAPAJÉ	0,00	0
ITAPIPOCA	0,00	0
LITORAL OESTE / VALE DO CURU	0,00	0
MIRAÍMA	0,00	0
PENTECOSTE	0,00	0
TEJUÇUOCA	0,00	0
TURURU	0,00	0
UMIRIM	0,00	0
URUBURETAMA	0,00	0
<b>07 - MACIÇO DO BATURITÉ</b>	<b>0,00</b>	<b>0</b>
ACARAPE	0,00	0
ARACOIABA	0,00	0
ARATUBA	0,00	0
BARREIRA	0,00	0
BATURITÉ	0,00	0
CAPISTRANO	0,00	0
GUARAMIRANGA	0,00	0
ITAPIÚNA	0,00	0
MACIÇO DO BATURITÉ	0,00	0
MULUNGU	0,00	0
OCARA	0,00	0
PACOTI	0,00	0
PALMÁCIA	0,00	0
REDENÇÃO	0,00	0
<b>08 - SERRA DA IBIAPABA</b>	<b>53.433,74</b>	<b>2.995</b>

CARNAUBAL	0,00	0
CROATÁ	0,00	0
GUARACIABA DO NORTE	0,00	0
IBIAPINA	0,00	0
IPU	53.433,74	2.995
SÃO BENEDITO	0,00	0
SERRA DA IBIAPABA	0,00	0
TIANGUÁ	0,00	0
UBAJARA	0,00	0
VIÇOSA DO CEARÁ	0,00	0
<b>09 - SERTÃO CENTRAL</b>	<b>0,00</b>	<b>0</b>
BANABUIÚ	0,00	0
CHORÓ	0,00	0
DEPUTADO IRAPUAN PINHEIRO	0,00	0
IBARETAMA	0,00	0
IBICUITINGA	0,00	0
MILHÃ	0,00	0
MOMBAÇA	0,00	0
PEDRA BRANCA	0,00	0
PIQUET CARNEIRO	0,00	0
QUIXADÁ	0,00	0
QUIXERAMOBIM	0,00	0
SENADOR POMPEU	0,00	0
SERTÃO CENTRAL	0,00	0
OLONÓPOLE	0,00	0
<b>10 - SERTÃO DE CANINDÉ</b>	<b>0,00</b>	<b>0</b>
BOA VIAGEM	0,00	0
CANINDÉ	0,00	0
CARIDADE	0,00	0
ITATIRA	0,00	0
MADALENA	0,00	0
PARAMOTI	0,00	0
SERTÃO DE CANINDÉ	0,00	0
<b>11 - SERTÃO DE SOBRAL</b>	<b>1.007.098,11</b>	<b>18.930</b>
ALCÂNTARAS	0,00	0
CARIRÉ	0,00	0
COREAÚ	122.658,46	1.961
FORQUILHA	0,00	0
FREICHEIRINHA	53.433,76	1.092
GRAÇA	53.433,76	1.351
GROÁIRAS	0,00	0
MASSAPÉ	53.433,76	1.912
MERUOCA	0,00	0
MORAÚJO	53.433,76	1.735
MUCAMBO	155.036,01	1.248
PACUJÁ	53.433,76	770
PIRES FERREIRA	53.433,76	1.615
RERIUTABA	102.641,71	2.266
SANTANA DO ACARAÚ	0,00	0
SENADOR SÁ	4.225,81	832
SERTÃO DE SOBRAL	0,00	0
SOBRAL	203.820,96	2.900
VARJOTA	98.112,60	1.248

<b>12 - SERTÃO DOS CRATEÚS</b>	<b>106.867,51</b>	<b>8.891</b>
ARARENDÁ	0,00	0
CATUNDA	0,00	0
CRATEÚS	0,00	0
HIDROLÂNDIA	53.433,76	3.399
INDEPENDÊNCIA	0,00	0
IPAPORANGA	0,00	0
IPUEIRAS	53.433,75	5.492
MONSENHOR TABOSA	0,00	0
NOVA RUSSAS	0,00	0
NOVO ORIENTE	0,00	0
PORANGA	0,00	0
SANTA QUITÉRIA	0,00	0
SERTÃO DOS CRATEÚS	0,00	0
TAMBORIL	0,00	0
<b>13 - SERTÃO DOS INHAMUNS</b>	<b>657.759,08</b>	<b>18.240</b>
AIUABA	145.025,76	2.666
ARNEIROZ	239.583,56	1.833
PARAMBU	53.433,76	4.388
QUITERIANÓPOLIS	166.282,26	4.693
SERTÃO DOS INHAMUNS	0,00	0
TAUÁ	53.433,74	4.660
<b>14 - VALE DO JAGUARIBE</b>	<b>0,00</b>	<b>0</b>
ALTO SANTO	0,00	0
ERERÊ	0,00	0
IRACEMA	0,00	0
JAGUARETAMA	0,00	0
JAGUARIBARA	0,00	0
JAGUARIBE	0,00	0
LIMOEIRO DO NORTE	0,00	0
MORADA NOVA	0,00	0
PALHANO	0,00	0
PEREIRO	0,00	0
POTIRETAMA	0,00	0
QUIXERÉ	0,00	0
RUSSAS	0,00	0
SÃO JOÃO DO JAGUARIBE	0,00	0
TABULEIRO DO NORTE	0,00	0
VALE DO JAGUARIBE	0,00	0
<b>15 - ESTADO DO CEARÁ</b>	<b>0,00</b>	<b>0</b>
ESTADO DO CEARÁ	0,00	0
	<b>2.602.513,21</b>	<b>72.594</b>

**Secretaria :** 21000000 SECRETARIA DO DESENVOLVIMENTO AGRÁRIO

**Programa :** 030 DESENVOLVIMENTO TERRITORIAL RURAL SUSTENTÁVEL E SOLIDÁRIO

**Projeto :** *Projeto 21 - Aquisição de Máquinas e Equipamentos para apoio as Cadeias Produtivas Estratégicas dos 13 Territórios Rurais do Ceará (MAPP 471)*

#### Objetivos

Financiar projetos estratégicos para o desenvolvimento territorial, tendo como foco a inclusão produtiva, o fortalecimento da gestão social e das redes sociais de cooperação, e o estímulo a uma maior articulação de políticas públicas.

#### Indicadores

- % da produção beneficiada
- % de agregação de valor à produção
- % da produção beneficiada
- % de quebra de rebanhos.
- % de aumento de capacidade forrageira da região.
- % do aumento da comercialização.
- % do valor agregado a matéria prima pós beneficiamento.

METAS FÍSICAS	
PREVISTA	EXECUTADA
Prestação Contas Junto ao Ministério.	100 %
Devolução de Saldo de Convênio Nº 88043/2013	100 %

#### Análise Qualitativa

Em virtude de pendências não solucionadas junto à Caixa Econômica Federal (CEF) devido a fatores diversos, como condições de infraestrutura de energia (declarações da Coelce), várias metas foram canceladas dos contratos de repasse do ano de 2014, e não liberação de recursos dos contratos dos anos de 2013 e 2015 por parte do Ministério do Desenvolvimento Agrário. Os recursos disponibilizados foram destinados para acompanhamento e monitoramento das atividades do projeto.

Em razão da existência de Convênio Nº 88043/2013, firmado entre o Governo do Estado/SDA com o MDA exige por obrigatoriedade na prestação de contas, quando da finalização do Convênio. Em caso de existir saldo, que é o caso em questão, torna-se obrigatória a devolução de recursos referente ao saldo parcial da contrapartida do Estado.

Assim, para a referida aprovação de recurso para o ano de 2018, o mesmo foi tão somente para finalizarmos o convênio. Diante do exposto não há pessoas beneficiadas para o mesmo.

#### Público Alvo

Produtores/as da agricultura familiar, assentados da reforma agrária, mulheres, jovens e comunidades tradicionais.

MUNICÍPIOS ATENDIDOS		
Macro-Região / Município	Valor Empenhado	População Beneficiada
<b>01 - CARIRI</b>	<b>0,00</b>	<b>0</b>
ABAIARA	0,00	0
ALTANEIRA	0,00	0
ANTONINA DO NORTE	0,00	0
ARARIPE	0,00	0
ASSARÉ	0,00	0
AURORA	0,00	0
BARBALHA	0,00	0

BARRO	0,00	0
BREJO SANTO	0,00	0
CAMPOS SALES	0,00	0
CARIRI	0,00	0
CARIRIAÇU	0,00	0
CRATO	0,00	0
FARIAS BRITO	0,00	0
GRANJEIRO	0,00	0
JARDIM	0,00	0
JATI	0,00	0
JUAZEIRO DO NORTE	0,00	0
LAVRAS DA MANGABEIRA	0,00	0
MAURITI	0,00	0
MILAGRES	0,00	0
MISSÃO VELHA	0,00	0
NOVA OLINDA	0,00	0
PENAFORTE	0,00	0
PORTEIRAS	0,00	0
POTENGI	0,00	0
SALITRE	0,00	0
SANTANA DO CARIRI	0,00	0
TARRAFAS	0,00	0
VÁRZEA ALEGRE	0,00	0
<b>02 - CENTRO SUL</b>	<b>0,00</b>	<b>0</b>
ACOPIARA	0,00	0
BAIXIO	0,00	0
CARIÚS	0,00	0
CATARINA	0,00	0
CEDRO	0,00	0
CENTRO SUL	0,00	0
ICÓ	0,00	0
IGUATU	0,00	0
IPAUMIRIM	0,00	0
JUCÁS	0,00	0
ORÓS	0,00	0
QUIXELÔ	0,00	0
SABOIRO	0,00	0
UMARI	0,00	0
<b>03 - GRANDE FORTALEZA</b>	<b>41.717,70</b>	<b>0</b>
AQUIRAZ	0,00	0
CASCAVEL	0,00	0
CAUCAIA	0,00	0
CHOROZINHO	0,00	0
EUSÉBIO	0,00	0
FORTALEZA	41.717,70	0
GRANDE FORTALEZA	0,00	0
GUAIÚBA	0,00	0
HORIZONTE	0,00	0
ITAITINGA	0,00	0
MARACANAÚ	0,00	0
MARANGUAPE	0,00	0
PACAJUS	0,00	0
PACATUBA	0,00	0

PARACURU	0,00	0
PARAIPABA	0,00	0
PINDORETAMA	0,00	0
SÃO GONÇALO DO AMARANTE	0,00	0
SÃO LUIZ DO CURU	0,00	0
TRAIRI	0,00	0
<b>04 - LITORAL LESTE</b>	<b>0,00</b>	<b>0</b>
ARACATI	0,00	0
BEBERIBE	0,00	0
FORTIM	0,00	0
ICAPUÍ	0,00	0
ITAIÇABA	0,00	0
JAGUARUANA	0,00	0
LITORAL LESTE	0,00	0
<b>05 - LITORAL NORTE</b>	<b>0,00</b>	<b>0</b>
ACARAÚ	0,00	0
BARROQUINHA	0,00	0
BELA CRUZ	0,00	0
CAMOCIM	0,00	0
CHAVAL	0,00	0
CRUZ	0,00	0
GRANJA	0,00	0
ITAREMA	0,00	0
JIJOCA DE JERICOACOARA	0,00	0
LITORAL NORTE	0,00	0
MARCO	0,00	0
MARTINÓPOLE	0,00	0
MORRINHOS	0,00	0
URUOCA	0,00	0
<b>06 - LITORAL OESTE / VALE DO CURU</b>	<b>0,00</b>	<b>0</b>
AMONTADA	0,00	0
APUIARÉS	0,00	0
GENERAL SAMPAIO	0,00	0
IRAUÇUBA	0,00	0
ITAPAJÉ	0,00	0
ITAPIPOCA	0,00	0
LITORAL OESTE / VALE DO CURU	0,00	0
MIRAÍMA	0,00	0
PENTECOSTE	0,00	0
TEJUÇUOCA	0,00	0
TURURU	0,00	0
UMIRIM	0,00	0
URUBURETAMA	0,00	0
<b>07 - MACIÇO DO BATURITÉ</b>	<b>0,00</b>	<b>0</b>
ACARAPE	0,00	0
ARACOIABA	0,00	0
ARATUBA	0,00	0
BARREIRA	0,00	0
BATURITÉ	0,00	0
CAPISTRANO	0,00	0
GUARAMIRANGA	0,00	0
ITAPIÚNA	0,00	0
MACIÇO DO BATURITÉ	0,00	0

MULUNGU	0,00	0
OCARA	0,00	0
PACOTI	0,00	0
PALMÁCIA	0,00	0
REDENÇÃO	0,00	0
<b>08 - SERRA DA IBIAPABA</b>	<b>0,00</b>	<b>0</b>
CARNAUBAL	0,00	0
CROATÁ	0,00	0
GUARACIABA DO NORTE	0,00	0
IBIAPINA	0,00	0
IPU	0,00	0
SÃO BENEDITO	0,00	0
SERRA DA IBIAPABA	0,00	0
TIANGUÁ	0,00	0
UBAJARA	0,00	0
VIÇOSA DO CEARÁ	0,00	0
<b>09 - SERTÃO CENTRAL</b>	<b>0,00</b>	<b>0</b>
BANABUIÚ	0,00	0
CHORÓ	0,00	0
DEPUTADO IRAPUAN PINHEIRO	0,00	0
IBARETAMA	0,00	0
IBICUITINGA	0,00	0
MILHÃ	0,00	0
MOMBAÇA	0,00	0
PEDRA BRANCA	0,00	0
PIQUET CARNEIRO	0,00	0
QUIXADÁ	0,00	0
QUIXERAMOBIM	0,00	0
SENADOR POMPEU	0,00	0
SERTÃO CENTRAL	0,00	0
SOLONÓPOLE	0,00	0
<b>10 - SERTÃO DE CANINDÉ</b>	<b>0,00</b>	<b>0</b>
BOA VIAGEM	0,00	0
CANINDÉ	0,00	0
CARIDADE	0,00	0
ITATIRA	0,00	0
MADALENA	0,00	0
PARAMOTI	0,00	0
SERTÃO DE CANINDÉ	0,00	0
<b>11 - SERTÃO DE SOBRAL</b>	<b>0,00</b>	<b>0</b>
ALCÂNTARAS	0,00	0
CARIRÉ	0,00	0
COREAÚ	0,00	0
FORQUILHA	0,00	0
FREICHEIRINHA	0,00	0
GRAÇA	0,00	0
GROÁIRAS	0,00	0
MASSAPÊ	0,00	0
MERUOCA	0,00	0
MORAÚJO	0,00	0
MUCAMBO	0,00	0
PACUJÁ	0,00	0
PIRES FERREIRA	0,00	0

RERIUTABA	0,00	0
SANTANA DO ACARAÚ	0,00	0
SENADOR SÁ	0,00	0
SERTÃO DE SOBRAL	0,00	0
SOBRAL	0,00	0
VARJOTA	0,00	0
<b>12 - SERTÃO DOS CRATEÚS</b>	<b>0,00</b>	<b>0</b>
ARARENDÁ	0,00	0
CATUNDA	0,00	0
CRATEÚS	0,00	0
HIDROLÂNDIA	0,00	0
INDEPENDÊNCIA	0,00	0
IPAPORANGA	0,00	0
IPUEIRAS	0,00	0
MONSENHOR TABOSA	0,00	0
NOVA RUSSAS	0,00	0
NOVO ORIENTE	0,00	0
PORANGA	0,00	0
SANTA QUITÉRIA	0,00	0
SERTÃO DOS CRATEÚS	0,00	0
TAMBORIL	0,00	0
<b>13 - SERTÃO DOS INHAMUNS</b>	<b>0,00</b>	<b>0</b>
AIUABA	0,00	0
ARNEIROZ	0,00	0
PARAMBU	0,00	0
QUITERIANÓPOLIS	0,00	0
SERTÃO DOS INHAMUNS	0,00	0
TAUÁ	0,00	0
<b>14 - VALE DO JAGUARIBE</b>	<b>0,00</b>	<b>0</b>
ALTO SANTO	0,00	0
ERERÉ	0,00	0
IRACEMA	0,00	0
JAGUARETAMA	0,00	0
JAGUARIBARA	0,00	0
JAGUARIBE	0,00	0
LIMOEIRO DO NORTE	0,00	0
MORADA NOVA	0,00	0
PALHANO	0,00	0
PEREIRO	0,00	0
POTIRETAMA	0,00	0
QUIXERÉ	0,00	0
RUSSAS	0,00	0
SÃO JOÃO DO JAGUARIBE	0,00	0
TABULEIRO DO NORTE	0,00	0
VALE DO JAGUARIBE	0,00	0
<b>15 - ESTADO DO CEARÁ</b>	<b>0,00</b>	<b>0</b>
ESTADO DO CEARÁ	0,00	0
	<b>41.717,70</b>	<b>0</b>



**Secretaria :** 21000000 SECRETARIA DO DESENVOLVIMENTO AGRÁRIO

**Programa :** 032 ABASTECIMENTO DE ÁGUA E ESGOTAMENTO SANITÁRIO NO MEIO RURAL

**Projeto :** *Projeto 22: Construção de cisternas de placas (3). (MAPP 476)*

#### Objetivos

Facilitar aos beneficiários o acesso à água para consumo humano.

#### Indicadores

Percentual de cobertura da população rural com acesso à água para consumo.

METAS FÍSICAS	
PREVISTA	EXECUTADA
Prestação Contas Junto ao Ministério	100 %
Devolução de Saldo de Convênio N°95128/2013	100 %

#### Análise Qualitativa

Em razão da existência de Convênio N° 95128/2013, firmado entre o Governo do Estado/SDA com o Ministério Desenvolvimento Social - MDS exige por obrigatoriedade na prestação de contas, quando da finalização do Convênio. Em caso de existir saldo, que é o caso em questão, torna-se obrigatória a devolução de recursos referente ao saldo parcial da contrapartida do Estado.

Assim, para a referida aprovação de recurso para o ano de 2018, o mesmo foi tão somente para finalizarmos o convênio. Diante do exposto não há pessoas beneficiadas para o mesmo.

#### Público Alvo

Famílias de baixa renda, localizadas na zona rural, que se encontram em situação de vulnerabilidade social, que vivem em situação de extrer

MUNICÍPIOS ATENDIDOS		
Macro-Região / Município	Valor Empenhado	População Beneficiada
<b>01 - CARIRI</b>	<b>0,00</b>	<b>0</b>
ABAIARA	0,00	0
ALTANEIRA	0,00	0
ANTONINA DO NORTE	0,00	0
ARARIPE	0,00	0
ASSARÉ	0,00	0
AURORA	0,00	0
BARBALHA	0,00	0
BARRO	0,00	0
BREJO SANTO	0,00	0
CAMPOS SALES	0,00	0
CARIRI	0,00	0
CARIRIAÇU	0,00	0
CRATO	0,00	0
FARIAS BRITO	0,00	0
GRANJEIRO	0,00	0
JARDIM	0,00	0
JATI	0,00	0
JUAZEIRO DO NORTE	0,00	0
LAVRAS DA MANGABEIRA	0,00	0
MAURITI	0,00	0

MILAGRES	0,00	0
MISSÃO VELHA	0,00	0
NOVA OLINDA	0,00	0
PENAFORTE	0,00	0
PORTEIRAS	0,00	0
POTENGI	0,00	0
SALITRE	0,00	0
SANTANA DO CARIRI	0,00	0
TARRAFAS	0,00	0
VÁRZEA ALEGRE	0,00	0
<b>02 - CENTRO SUL</b>	<b>0,00</b>	<b>0</b>
ACOPIARA	0,00	0
BAIXIO	0,00	0
CARIÚS	0,00	0
CATARINA	0,00	0
CEDRO	0,00	0
CENTRO SUL	0,00	0
ICÓ	0,00	0
IGUATU	0,00	0
IPAUMIRIM	0,00	0
JUCÁS	0,00	0
ORÓS	0,00	0
QUIXELÔ	0,00	0
SABOEIRO	0,00	0
UMARI	0,00	0
<b>03 - GRANDE FORTALEZA</b>	<b>1.988,12</b>	<b>0</b>
AQUIRAZ	0,00	0
CASCAVEL	0,00	0
CAUCAIA	0,00	0
CHOROZINHO	0,00	0
EUSÉBIO	0,00	0
FORTALEZA	1.988,12	0
GRANDE FORTALEZA	0,00	0
GUAIÚBA	0,00	0
HORIZONTE	0,00	0
ITAITINGA	0,00	0
MARACANAÚ	0,00	0
MARANGUAPE	0,00	0
PACAJUS	0,00	0
PACATUBA	0,00	0
PARACURU	0,00	0
PARAIPABA	0,00	0
PINDORETAMA	0,00	0
SÃO GONÇALO DO AMARANTE	0,00	0
SÃO LUIZ DO CURU	0,00	0
TRAIRI	0,00	0
<b>04 - LITORAL LESTE</b>	<b>0,00</b>	<b>0</b>
ARACATI	0,00	0
BEBERIBE	0,00	0
FORTIM	0,00	0
ICAPUÍ	0,00	0
ITAIÇABA	0,00	0
JAGUARUANA	0,00	0

LITORAL LESTE	0,00	0
<b>05 - LITORAL NORTE</b>	<b>0,00</b>	<b>0</b>
ACARAÚ	0,00	0
BARROQUINHA	0,00	0
BELA CRUZ	0,00	0
CAMOCIM	0,00	0
CHAVAL	0,00	0
CRUZ	0,00	0
GRANJA	0,00	0
ITAREMA	0,00	0
JIJOCA DE JERICOACOARA	0,00	0
LITORAL NORTE	0,00	0
MARCO	0,00	0
MARTINÓPOLE	0,00	0
MORRINHOS	0,00	0
URUOCA	0,00	0
<b>06 - LITORAL OESTE / VALE DO CURU</b>	<b>0,00</b>	<b>0</b>
AMONTADA	0,00	0
APUIARÉS	0,00	0
GENERAL SAMPAIO	0,00	0
IRAUÇUBA	0,00	0
ITAPAJÉ	0,00	0
ITAPIPOCA	0,00	0
LITORAL OESTE / VALE DO CURU	0,00	0
MIRAÍMA	0,00	0
PENTECOSTE	0,00	0
TEJUÇUOCA	0,00	0
TURURU	0,00	0
UMIRIM	0,00	0
URUBURETAMA	0,00	0
<b>07 - MACIÇO DO BATURITÉ</b>	<b>0,00</b>	<b>0</b>
ACARAPE	0,00	0
ARACOIABA	0,00	0
ARATUBA	0,00	0
BARREIRA	0,00	0
BATURITÉ	0,00	0
CAPISTRANO	0,00	0
GUARAMIRANGA	0,00	0
ITAPIÚNA	0,00	0
MACIÇO DO BATURITÉ	0,00	0
MULUNGU	0,00	0
OCARA	0,00	0
PACOTI	0,00	0
PALMÁCIA	0,00	0
REDENÇÃO	0,00	0
<b>08 - SERRA DA IBIAPABA</b>	<b>0,00</b>	<b>0</b>
CARNAUBAL	0,00	0
CROATÁ	0,00	0
GUARACIABA DO NORTE	0,00	0
IBIAPINA	0,00	0
IPU	0,00	0
SÃO BENEDITO	0,00	0
SERRA DA IBIAPABA	0,00	0

TIANGUÁ	0,00	0
UBAJARA	0,00	0
VIÇOSA DO CEARÁ	0,00	0
<b>09 - SERTÃO CENTRAL</b>	<b>0,00</b>	<b>0</b>
BANABUIÚ	0,00	0
CHORÓ	0,00	0
DEPUTADO IRAPUAN PINHEIRO	0,00	0
IBARETAMA	0,00	0
IBICUITINGA	0,00	0
MILHÃ	0,00	0
MOMBAÇA	0,00	0
PEDRA BRANCA	0,00	0
PIQUET CARNEIRO	0,00	0
QUIXADÁ	0,00	0
QUIXERAMOBIM	0,00	0
SENADOR POMPEU	0,00	0
SERTÃO CENTRAL	0,00	0
SOLONÓPOLE	0,00	0
<b>10 - SERTÃO DE CANINDÉ</b>	<b>0,00</b>	<b>0</b>
BOA VIAGEM	0,00	0
CANINDÉ	0,00	0
CARIDADE	0,00	0
ITATIRA	0,00	0
MADALENA	0,00	0
PARAMOTI	0,00	0
SERTÃO DE CANINDÉ	0,00	0
<b>11 - SERTÃO DE SOBRAL</b>	<b>0,00</b>	<b>0</b>
ALCÂNTARAS	0,00	0
CARIRÉ	0,00	0
COREAÚ	0,00	0
FORQUILHA	0,00	0
FREICHEIRINHA	0,00	0
GRAÇA	0,00	0
GROÁIRAS	0,00	0
MASSAPÉ	0,00	0
MERUOCA	0,00	0
MORAÚJO	0,00	0
MUCAMBO	0,00	0
PACUJÁ	0,00	0
PIRES FERREIRA	0,00	0
RERIUTABA	0,00	0
SANTANA DO ACARAÚ	0,00	0
SENADOR SÁ	0,00	0
SERTÃO DE SOBRAL	0,00	0
SOBRAL	0,00	0
VARJOTA	0,00	0
<b>12 - SERTÃO DOS CRATEÚS</b>	<b>0,00</b>	<b>0</b>
ARARENDÁ	0,00	0
CATUNDA	0,00	0
CRATEÚS	0,00	0
HIDROLÂNDIA	0,00	0
INDEPENDÊNCIA	0,00	0
IPAPORANGA	0,00	0

IPUEIRAS	0,00	0
MONSENHOR TABOSA	0,00	0
NOVA RUSSAS	0,00	0
NOVO ORIENTE	0,00	0
PORANGA	0,00	0
SANTA QUITÉRIA	0,00	0
SERTÃO DOS CRATEÚS	0,00	0
TAMBORIL	0,00	0
<b>13 - SERTÃO DOS INHAMUNS</b>	<b>0,00</b>	<b>0</b>
AIUABA	0,00	0
ARNEIROZ	0,00	0
PARAMBU	0,00	0
QUITERIANÓPOLIS	0,00	0
SERTÃO DOS INHAMUNS	0,00	0
TAUÁ	0,00	0
<b>14 - VALE DO JAGUARIBE</b>	<b>0,00</b>	<b>0</b>
ALTO SANTO	0,00	0
ERERÊ	0,00	0
IRACEMA	0,00	0
JAGUARETAMA	0,00	0
JAGUARIBARA	0,00	0
JAGUARIBE	0,00	0
LIMOEIRO DO NORTE	0,00	0
MORADA NOVA	0,00	0
PALHANO	0,00	0
PEREIRO	0,00	0
POTIRETAMA	0,00	0
QUIXERÉ	0,00	0
RUSSAS	0,00	0
SÃO JOÃO DO JAGUARIBE	0,00	0
TABULEIRO DO NORTE	0,00	0
VALE DO JAGUARIBE	0,00	0
<b>15 - ESTADO DO CEARÁ</b>	<b>0,00</b>	<b>0</b>
ESTADO DO CEARÁ	0,00	0
	<b>1.988,12</b>	<b>0</b>

**Secretaria :** 21000000 SECRETARIA DO DESENVOLVIMENTO AGRÁRIO

**Programa :** 029 DESENVOLVIMENTO DA AGROPECUÁRIA FAMILIAR

**Projeto :** *PROJETO 23: Fortalecimento da Caprinocultura Leiteira (MAPP 505)*

**Objetivos**

Melhorar a renda dos beneficiários, qualificando-os para o fortalecimento da cadeia produtiva da caprinocultura leiteira.

**Indicadores**

% de incremento na renda dos beneficiários iniciantes

METAS FÍSICAS	
PREVISTA	EXECUTADA
Beneficiar 90 produtores familiares	100 %
Beneficiar 360 pessoas (em média 4 pessoas por família beneficiada)	100 %
Beneficiar 03 associações de produtores familiares	100%

**Análise Qualitativa**

No ano de 2018 os serviços de acompanhamento técnico permaneceram nos 03 Núcleos de Produção de Leite Caprino. Além do acompanhamento técnico tivemos a conclusão da entrega de 200 matrizes e 20 reprodutores caprinos, concluindo assim a meta de semoventes previsto no projeto.

**Público Alvo**

Agricultores de base familiar.

MUNICÍPIOS ATENDIDOS		
Macro-Região / Município	Valor Empenhado	População Beneficiada
<b>01 - CARIRI</b>	<b>7.096,86</b>	<b>12</b>
ABAIARA	0,00	0
ALTANEIRA	0,00	0
ANTONINA DO NORTE	0,00	0
ARARIPE	0,00	0
ASSARÉ	0,00	0
AURORA	0,00	0
BARBALHA	0,00	0
BARRO	0,00	0
BREJO SANTO	0,00	0
CAMPOS SALES	7.096,86	12
CARIRI	0,00	0
CARIRIAÇU	0,00	0
CRATO	0,00	0
FARIAS BRITO	0,00	0
GRANJEIRO	0,00	0
JARDIM	0,00	0
JATI	0,00	0
JUAZEIRO DO NORTE	0,00	0
LAVRAS DA MANGABEIRA	0,00	0
MAURITI	0,00	0
MILAGRES	0,00	0

MISSÃO VELHA	0,00	0
NOVA OLINDA	0,00	0
PENAFORTE	0,00	0
PORTEIRAS	0,00	0
POTENGI	0,00	0
SALITRE	0,00	0
SANTANA DO CARIRI	0,00	0
TARRAFAS	0,00	0
VÁRZEA ALEGRE	0,00	0
<b>02 - CENTRO SUL</b>	<b>0,00</b>	<b>0</b>
ACOPIARA	0,00	0
BAIXIO	0,00	0
CARIÚS	0,00	0
CATARINA	0,00	0
CEDRO	0,00	0
CENTRO SUL	0,00	0
ICÓ	0,00	0
IGUATU	0,00	0
IPAUMIRIM	0,00	0
JUCÁS	0,00	0
ORÓS	0,00	0
QUIXELÔ	0,00	0
SABOEIRO	0,00	0
UMARI	0,00	0
<b>03 - GRANDE FORTALEZA</b>	<b>0,00</b>	<b>0</b>
AQUIRAZ	0,00	0
CASCAVEL	0,00	0
CAUCAIA	0,00	0
CHOROZINHO	0,00	0
EUSÉBIO	0,00	0
FORTALEZA	0,00	0
GRANDE FORTALEZA	0,00	0
GUAIÚBA	0,00	0
HORIZONTE	0,00	0
ITAITINGA	0,00	0
MARACANAÚ	0,00	0
MARANGUAPE	0,00	0
PACAJUS	0,00	0
PACATUBA	0,00	0
PARACURU	0,00	0
PARAIPABA	0,00	0
PINDORETAMA	0,00	0
SÃO GONÇALO DO AMARANTE	0,00	0
SÃO LUIZ DO CURU	0,00	0
TRAIRI	0,00	0
<b>04 - LITORAL LESTE</b>	<b>0,00</b>	<b>0</b>
ARACATI	0,00	0
BEBERIBE	0,00	0
FORTIM	0,00	0
ICAPUÍ	0,00	0
ITAIÇABA	0,00	0
JAGUARUANA	0,00	0
LITORAL LESTE	0,00	0

<b>05 - LITORAL NORTE</b>	<b>0,00</b>	<b>0</b>
ACARAÚ	0,00	0
BARROQUINHA	0,00	0
BELA CRUZ	0,00	0
CAMOCIM	0,00	0
CHAVAL	0,00	0
CRUZ	0,00	0
GRANJA	0,00	0
ITAREMA	0,00	0
JIJOCA DE JERICOACOARA	0,00	0
LITORAL NORTE	0,00	0
MARCO	0,00	0
MARTINÓPOLE	0,00	0
MORRINHOS	0,00	0
URUOCA	0,00	0
<b>06 - LITORAL OESTE / VALE DO CURU</b>	<b>0,00</b>	<b>0</b>
AMONTADA	0,00	0
APUIARÉS	0,00	0
GENERAL SAMPAIO	0,00	0
IRAUÇUBA	0,00	0
ITAPAJÉ	0,00	0
ITAPIPOCA	0,00	0
LITORAL OESTE / VALE DO CURU	0,00	0
MIRAÍMA	0,00	0
PENTECOSTE	0,00	0
TEJUÇUOCA	0,00	0
TURURU	0,00	0
UMIRIM	0,00	0
URUBURETAMA	0,00	0
<b>07 - MACIÇO DO BATURITÉ</b>	<b>0,00</b>	<b>0</b>
ACARAPE	0,00	0
ARACOIABA	0,00	0
ARATUBA	0,00	0
BARREIRA	0,00	0
BATURITÉ	0,00	0
CAPISTRANO	0,00	0
GUARAMIRANGA	0,00	0
ITAPIÚNA	0,00	0
MACIÇO DO BATURITÉ	0,00	0
MULUNGU	0,00	0
OCARA	0,00	0
PACOTI	0,00	0
PALMÁCIA	0,00	0
REDENÇÃO	0,00	0
<b>08 - SERRA DA IBIAPABA</b>	<b>0,00</b>	<b>0</b>
CARNAUBAL	0,00	0
CROATÁ	0,00	0
GUARACIABA DO NORTE	0,00	0
IBIAPINA	0,00	0
IPU	0,00	0
SÃO BENEDITO	0,00	0
SERRA DA IBIAPABA	0,00	0
TIANGUÁ	0,00	0



UBAJARA	0,00	0
VIÇOSA DO CEARÁ	0,00	0
<b>09 - SERTÃO CENTRAL</b>	<b>141.487,00</b>	<b>232</b>
BANABUIÚ	98.449,88	116
CHORÓ	0,00	0
DEPUTADO IRAPUAN PINHEIRO	0,00	0
IBARETAMA	0,00	0
IBICUITINGA	0,00	0
MILHÃ	0,00	0
MOMBAÇA	0,00	0
PEDRA BRANCA	0,00	0
PIQUET CARNEIRO	43.037,12	116
QUIXADÁ	0,00	0
QUIXERAMOBIM	0,00	0
SENADOR POMPEU	0,00	0
SERTÃO CENTRAL	0,00	0
SOLONÓPOLE	0,00	0
<b>10 - SERTÃO DE CANINDÉ</b>	<b>0,00</b>	<b>0</b>
BOA VIAGEM	0,00	0
CANINDÉ	0,00	0
CARIDADE	0,00	0
ITATIRA	0,00	0
MADALENA	0,00	0
PARAMOTI	0,00	0
SERTÃO DE CANINDÉ	0,00	0
<b>11 - SERTÃO DE SOBRAL</b>	<b>0,00</b>	<b>0</b>
ALCÂNTARAS	0,00	0
CARIRÉ	0,00	0
COREAÚ	0,00	0
FORQUILHA	0,00	0
FREICHEIRINHA	0,00	0
GRAÇA	0,00	0
GROÁIRAS	0,00	0
MASSAPÉ	0,00	0
MERUOCA	0,00	0
MORAÚJO	0,00	0
MUCAMBO	0,00	0
PACUJÁ	0,00	0
PIRES FERREIRA	0,00	0
RERIUTABA	0,00	0
SANTANA DO ACARAÚ	0,00	0
SENADOR SÁ	0,00	0
SERTÃO DE SOBRAL	0,00	0
SOBRAL	0,00	0
VARJOTA	0,00	0
<b>12 - SERTÃO DOS CRATEÚS</b>	<b>0,00</b>	<b>0</b>
ARARENDÁ	0,00	0
CATUNDA	0,00	0
CRATEÚS	0,00	0
HIDROLÂNDIA	0,00	0
INDEPENDÊNCIA	0,00	0
IPAPORANGA	0,00	0
IPUEIRAS	0,00	0

MONSENHOR TABOSA	0,00	0
NOVA RUSSAS	0,00	0
NOVO ORIENTE	0,00	0
PORANGA	0,00	0
SANTA QUITÉRIA	0,00	0
SERTÃO DOS CRATEÚS	0,00	0
TAMBORIL	0,00	0
<b>13 - SERTÃO DOS INHAMUNS</b>	<b>0,00</b>	<b>0</b>
AIUABA	0,00	0
ARNEIROZ	0,00	0
PARAMBU	0,00	0
QUITERIANÓPOLIS	0,00	0
SERTÃO DOS INHAMUNS	0,00	0
TAUÁ	0,00	0
<b>14 - VALE DO JAGUARIBE</b>	<b>37.208,38</b>	<b>116</b>
ALTO SANTO	0,00	0
ERERÊ	0,00	0
IRACEMA	0,00	0
JAGUARETAMA	37.208,38	116
JAGUARIBARA	0,00	0
JAGUARIBE	0,00	0
LIMOEIRO DO NORTE	0,00	0
MORADA NOVA	0,00	0
PALHANO	0,00	0
PEREIRO	0,00	0
POTIRETAMA	0,00	0
QUIXERÉ	0,00	0
RUSSAS	0,00	0
SÃO JOÃO DO JAGUARIBE	0,00	0
TABULEIRO DO NORTE	0,00	0
VALE DO JAGUARIBE	0,00	0
<b>15 - ESTADO DO CEARÁ</b>	<b>0,00</b>	<b>0</b>
ESTADO DO CEARÁ	0,00	0
	<b>185.792,24</b>	<b>360</b>

**Secretaria :** 21000000 SECRETARIA DO DESENVOLVIMENTO AGRÁRIO

**Programa :** 033 PROMOÇÃO DA SEGURANÇA ALIMENTAR E NUTRICIONAL

**Projeto :** **PROJETO 24: Sistema de Tratamento e Reuso de Água Cinza Domiciliar para a Produção de Alimentos - BioÁgua (MAPP 519)**

#### Objetivos

Proporcionar meios de produção que induzam à segurança alimentar e nutricional das famílias beneficiadas através da implementação do Sistema de Tratamento e Reuso de Água Cinza Domiciliar para a Produção de Alimentos - BIOÁGUA.

#### Indicadores

Percentual de acréscimo da renda com a comercialização do excedente na produção de alimentos.

Percentual da diversidade de alimentos para autoconsumo.

Percentual de cobertura da população rural com acesso à água para produção de alimentos. Percentual de cobertura da população rural com acesso à água para consumo.

METAS FÍSICAS	
PREVISTA	EXECUTADA
Implantar 140 Sistemas de tratamento e reuso de água cinza domiciliar para a produção de alimentos BIOÁGUA	100 %

#### Análise Qualitativa

Projeto Sistema de Tratamento e Reuso de Água Cinza Domiciliar. Edital de Seleção realizado onde 5 entidades foram contratadas CETRA, OBAS, IEA, IAC e CARITAS, todas as entidades executaram suas metas no 2º semestre, cumprindo o objeto conforme programado.

#### Público Alvo

Famílias rurais com renda mensal de até meio salário-mínimo por pessoa.

MUNICÍPIOS ATENDIDOS		
Macro-Região / Município	Valor Empenhado	População Beneficiada
<b>01 - CARIRI</b>	<b>150.318,00</b>	<b>98</b>
ABAIARA	0,00	0
ALTANEIRA	0,00	0
ANTONINA DO NORTE	0,00	0
ARARIPE	0,00	0
ASSARÉ	0,00	0
AURORA	0,00	0
BARBALHA	0,00	0
BARRO	0,00	0
BREJO SANTO	0,00	0
CAMPOS SALES	0,00	0
CARIRI	0,00	0
CARIRIAÇU	0,00	0
CRATO	35.790,00	23
FARIAS BRITO	0,00	0
GRANJEIRO	0,00	0
JARDIM	0,00	0
JATI	0,00	0
JUAZEIRO DO NORTE	0,00	0
LAVRAS DA MANGABEIRA	0,00	0

MAURITI	35.790,00	23
MILAGRES	78.738,00	52
MISSÃO VELHA	0,00	0
NOVA OLINDA	0,00	0
PENAFORTE	0,00	0
PORTEIRAS	0,00	0
POTENGI	0,00	0
SALITRE	0,00	0
SANTANA DO CARIRI	0,00	0
TARRAFAS	0,00	0
VÁRZEA ALEGRE	0,00	0
<b>02 - CENTRO SUL</b>	<b>136.002,00</b>	<b>90</b>
ACOPIARA	128.844,00	85
BAIXIO	0,00	0
CARIÚS	0,00	0
CATARINA	0,00	0
CEDRO	0,00	0
CENTRO SUL	0,00	0
ICÓ	0,00	0
IGUATU	0,00	0
IPAUMIRIM	0,00	0
JUCÁS	7.158,00	5
ORÓS	0,00	0
QUIXELÔ	0,00	0
SABOEIRO	0,00	0
UMARI	0,00	0
<b>03 - GRANDE FORTALEZA</b>	<b>151.645,71</b>	<b>100</b>
AQUIRAZ	0,00	0
CASCAVEL	0,00	0
CAUCAIA	0,00	0
CHOROZINHO	50.106,00	33
EUSÉBIO	0,00	0
FORTALEZA	0,00	0
GRANDE FORTALEZA	0,00	0
GUAIÚBA	0,00	0
HORIZONTE	0,00	0
ITAITINGA	0,00	0
MARACANAÚ	0,00	0
MARANGUAPE	0,00	0
PACAJUS	78.423,42	52
PACATUBA	0,00	0
PARACURU	0,00	0
PARAIPABA	0,00	0
PINDORETAMA	0,00	0
SÃO GONÇALO DO AMARANTE	0,00	0
SÃO LUIZ DO CURU	0,00	0
TRAIRI	23.116,29	15
<b>04 - LITORAL LESTE</b>	<b>0,00</b>	<b>0</b>
ARACATI	0,00	0
BEBERIBE	0,00	0
FORTIM	0,00	0
ICAPUÍ	0,00	0
ITAIÇABA	0,00	0

JAGUARUANA	0,00	0
LITORAL LESTE	0,00	0
<b>05 - LITORAL NORTE</b>	<b>0,00</b>	<b>0</b>
ACARAÚ	0,00	0
BARROQUINHA	0,00	0
BELA CRUZ	0,00	0
CAMOCIM	0,00	0
CHAVAL	0,00	0
CRUZ	0,00	0
GRANJA	0,00	0
ITAREMA	0,00	0
JIJOCA DE JERICOACOARA	0,00	0
LITORAL NORTE	0,00	0
MARCO	0,00	0
MARTINÓPOLE	0,00	0
MORRINHOS	0,00	0
URUOCA	0,00	0
<b>06 - LITORAL OESTE / VALE DO CURU</b>	<b>0,00</b>	<b>0</b>
AMONTADA	0,00	0
APUIARÉS	0,00	0
GENERAL SAMPAIO	0,00	0
IRAUÇUBA	0,00	0
ITAPAJÉ	0,00	0
ITAPIPOCA	0,00	0
LITORAL OESTE / VALE DO CURU	0,00	0
MIRAÍMA	0,00	0
PENTECOSTE	0,00	0
TEJUÇUOCA	0,00	0
TURURU	0,00	0
UMIRIM	0,00	0
URUBURETAMA	0,00	0
<b>07 - MACIÇO DO BATURITÉ</b>	<b>42.948,00</b>	<b>28</b>
ACARAPE	0,00	0
ARACOIABA	0,00	0
ARATUBA	0,00	0
BARREIRA	0,00	0
BATURITÉ	0,00	0
CAPISTRANO	0,00	0
GUARAMIRANGA	0,00	0
ITAPIÚNA	0,00	0
MACIÇO DO BATURITÉ	0,00	0
MULUNGU	0,00	0
OCARA	42.948,00	28
PACOTI	0,00	0
PALMÁCIA	0,00	0
REDENÇÃO	0,00	0
<b>08 - SERRA DA IBIAPABA</b>	<b>150.318,00</b>	<b>99</b>
CARNAUBAL	0,00	0
CROATÁ	0,00	0
GUARACIABA DO NORTE	0,00	0
IBIAPINA	50.106,00	33
IPU	0,00	0
SÃO BENEDITO	0,00	0

SERRA DA IBIAPABA	0,00	0
TIANGUÁ	50.106,00	33
UBAJARA	50.106,00	33
VIÇOSA DO CEARÁ	0,00	0
<b>09 - SERTÃO CENTRAL</b>	<b>0,00</b>	<b>0</b>
BANABUIÚ	0,00	0
CHORÓ	0,00	0
DEPUTADO IRAPUAN PINHEIRO	0,00	0
IBARETAMA	0,00	0
IBICUITINGA	0,00	0
MILHÃ	0,00	0
MOMBAÇA	0,00	0
PEDRA BRANCA	0,00	0
PIQUET CARNEIRO	0,00	0
QUIXADÁ	0,00	0
QUIXERAMOBIM	0,00	0
SENADOR POMPEU	0,00	0
SERTÃO CENTRAL	0,00	0
SOLONÓPOLE	0,00	0
<b>10 - SERTÃO DE CANINDÉ</b>	<b>0,00</b>	<b>0</b>
BOA VIAGEM	0,00	0
CANINDÉ	0,00	0
CARIDADE	0,00	0
ITATIRA	0,00	0
MADALENA	0,00	0
PARAMOTI	0,00	0
SERTÃO DE CANINDÉ	0,00	0
<b>11 - SERTÃO DE SOBRAL</b>	<b>93.368,58</b>	<b>61</b>
ALCÂNTARAS	0,00	0
CARIRÉ	0,00	0
COREAÚ	0,00	0
FORQUILHA	0,00	0
FREICHEIRINHA	0,00	0
GRAÇA	0,00	0
GROÁIRAS	0,00	0
MASSAPÉ	28.632,00	19
MERUOCA	0,00	0
MORAÚJO	0,00	0
MUCAMBO	0,00	0
PACUJÁ	0,00	0
PIRES FERREIRA	0,00	0
RERIUTABA	0,00	0
SANTANA DO ACARAÚ	43.262,58	28
SENADOR SÁ	0,00	0
SERTÃO DE SOBRAL	0,00	0
SOBRAL	21.474,00	14
VARJOTA	0,00	0
<b>12 - SERTÃO DOS CRATEÚS</b>	<b>98.569,71</b>	<b>65</b>
ARARENDÁ	48.463,71	32
CATUNDA	0,00	0
CRATEÚS	0,00	0
HIDROLÂNDIA	0,00	0
INDEPENDÊNCIA	0,00	0

IPAPORANGA	50.106,00	33
IPUEIRAS	0,00	0
MONSENHOR TABOSA	0,00	0
NOVA RUSSAS	0,00	0
NOVO ORIENTE	0,00	0
PORANGA	0,00	0
SANTA QUITÉRIA	0,00	0
SERTÃO DOS CRATEÚS	0,00	0
TAMBORIL	0,00	0
<b>13 - SERTÃO DOS INHAMUNS</b>	<b>100.212,00</b>	<b>66</b>
AIUABA	0,00	0
ARNEIROZ	0,00	0
PARAMBU	0,00	0
QUITERIANÓPOLIS	100.212,00	66
SERTÃO DOS INHAMUNS	0,00	0
TAUÁ	0,00	0
<b>14 - VALE DO JAGUARIBE</b>	<b>136.002,00</b>	<b>90</b>
ALTO SANTO	0,00	0
ERERÊ	0,00	0
IRACEMA	0,00	0
JAGUARETAMA	0,00	0
JAGUARIBARA	0,00	0
JAGUARIBE	0,00	0
LIMOEIRO DO NORTE	121.686,00	80
MORADA NOVA	0,00	0
PALHANO	0,00	0
PEREIRO	7.158,00	5
POTIRETAMA	0,00	0
QUIXERÉ	0,00	0
RUSSAS	7.158,00	5
SÃO JOÃO DO JAGUARIBE	0,00	0
TABULEIRO DO NORTE	0,00	0
VALE DO JAGUARIBE	0,00	0
<b>15 - ESTADO DO CEARÁ</b>	<b>0,00</b>	<b>0</b>
ESTADO DO CEARÁ	0,00	0
	<b>1.059.384,00</b>	<b>697</b>

**Secretaria :** 21000000 SECRETARIA DO DESENVOLVIMENTO AGRÁRIO

**Programa :** 030 DESENVOLVIMENTO TERRITORIAL RURAL SUSTENTÁVEL E SOLIDÁRIO

**Projeto :** **PROJETO 25: ATIVIDADES PRODUTIVAS EM ASSENTAMENTOS ESTADUAIS INDICADOS PELA FETRAF**  
(apoio ao desenvolvimento sustentável e solidário no estado do Ceará) (MAPP 560)

#### Objetivos

Ampliar as oportunidades de trabalho e renda da população das comunidades e assentamentos de agricultores familiares do Ceará.

#### Indicadores

Número de famílias beneficiárias;

Número de Associações com participação em conselhos e movimentos sociais representativos;

Número de Associações acessando outras políticas públicas.

METAS FÍSICAS	
PREVISTA	EXECUTADA
Elaboração de 03 (três) relatórios trimestrais de atividades desenvolvidas	100% executado - 3 relatórios elaborados
Realização de um seminário de avaliação do Projeto	100% executado - Seminário realizado
Implantar 16 (dezesesseis) projetos produtivos em comunidades de agricultores familiares	100 % executado - 16 projetos implantados

#### Análise Qualitativa

Implantados 16 projetos produtivos agrícolas e não agrícolas em áreas de agricultores familiares

#### Público Alvo

Comunidades e Assentamentos de Agricultores Familiares do Estado do Ceará.

MUNICÍPIOS ATENDIDOS		
Macro-Região / Município	Valor Empenhado	População Beneficiada
<b>01 - CARIRI</b>	<b>80.000,00</b>	<b>420</b>
ABAIARA	0,00	0
ALTANEIRA	0,00	0
ANTONINA DO NORTE	0,00	0
ARARIPE	0,00	0
ASSARÉ	0,00	0
AURORA	0,00	0
BARBALHA	0,00	0
BARRO	0,00	0
BREJO SANTO	0,00	0
CAMPOS SALES	0,00	0
CARIRI	0,00	0
CARIRIAÇU	0,00	0
CRATO	0,00	0
FARIAS BRITO	0,00	0
GRANJEIRO	40.000,00	252
JARDIM	0,00	0
JATI	0,00	0
JUAZEIRO DO NORTE	0,00	0
LAVRAS DA MANGABEIRA	0,00	0



MAURITI	0,00	0
MILAGRES	0,00	0
MISSÃO VELHA	0,00	0
NOVA OLINDA	0,00	0
PENAFORTE	0,00	0
PORTEIRAS	0,00	0
POTENGI	0,00	0
SALITRE	0,00	0
SANTANA DO CARIRI	0,00	0
TARRAFAS	0,00	0
VÁRZEA ALEGRE	40.000,00	168
<b>02 - CENTRO SUL</b>	<b>160.000,00</b>	<b>433</b>
ACOPIARA	40.000,00	105
BAIXIO	0,00	0
CARIÚS	0,00	0
CATARINA	0,00	0
CEDRO	80.000,00	252
CENTRO SUL	0,00	0
ICÓ	40.000,00	76
IGUATU	0,00	0
IPAUMIRIM	0,00	0
JUCÁS	0,00	0
ORÓS	0,00	0
QUIXELÔ	0,00	0
SABOEIRO	0,00	0
UMARI	0,00	0
<b>03 - GRANDE FORTALEZA</b>	<b>80.000,00</b>	<b>273</b>
AQUIRAZ	0,00	0
CASCAVEL	0,00	0
CAUCAIA	0,00	0
CHOROZINHO	0,00	0
EUSÉBIO	0,00	0
FORTALEZA	0,00	0
GRANDE FORTALEZA	0,00	0
GUAIÚBA	0,00	0
HORIZONTE	0,00	0
ITAITINGA	0,00	0
MARACANAÚ	0,00	0
MARANGUAPE	0,00	0
PACAJUS	0,00	0
PACATUBA	0,00	0
PARACURU	0,00	0
PARAIPABA	0,00	0
PINDORETAMA	0,00	0
SÃO GONÇALO DO AMARANTE	0,00	0
SÃO LUIZ DO CURU	0,00	0
TRAIRI	80.000,00	273
<b>04 - LITORAL LESTE</b>	<b>40.000,00</b>	<b>63</b>
ARACATI	40.000,00	63
BEBERIBE	0,00	0
FORTIM	0,00	0
ICAPUÍ	0,00	0
ITAIÇABA	0,00	0

JAGUARUANA	0,00	0
LITORAL LESTE	0,00	0
<b>05 - LITORAL NORTE</b>	<b>0,00</b>	<b>0</b>
ACARAÚ	0,00	0
BARROQUINHA	0,00	0
BELA CRUZ	0,00	0
CAMOCIM	0,00	0
CHAVAL	0,00	0
CRUZ	0,00	0
GRANJA	0,00	0
ITAREMA	0,00	0
JIJOCA DE JERICOACOARA	0,00	0
LITORAL NORTE	0,00	0
MARCO	0,00	0
MARTINÓPOLE	0,00	0
MORRINHOS	0,00	0
URUOCA	0,00	0
<b>06 - LITORAL OESTE / VALE DO CURU</b>	<b>40.000,00</b>	<b>252</b>
AMONTADA	0,00	0
APUIARÉS	0,00	0
GENERAL SAMPAIO	0,00	0
IRAUÇUBA	0,00	0
ITAPAJÉ	40.000,00	252
ITAPIPOCA	0,00	0
LITORAL OESTE / VALE DO CURU	0,00	0
MIRAÍMA	0,00	0
PENTECOSTE	0,00	0
TEJUÇUOCA	0,00	0
TURURU	0,00	0
UMIRIM	0,00	0
URUBURETAMA	0,00	0
<b>07 - MACIÇO DO BATURITÉ</b>	<b>40.000,00</b>	<b>105</b>
ACARAPE	0,00	0
ARACOIABA	0,00	0
ARATUBA	0,00	0
BARREIRA	0,00	0
BATURITÉ	0,00	0
CAPISTRANO	0,00	0
GUARAMIRANGA	0,00	0
ITAPIÚNA	40.000,00	105
MACIÇO DO BATURITÉ	0,00	0
MULUNGU	0,00	0
OCARA	0,00	0
PACOTI	0,00	0
PALMÁCIA	0,00	0
REDENÇÃO	0,00	0
<b>08 - SERRA DA IBIAPABA</b>	<b>0,00</b>	<b>0</b>
CARNAUBAL	0,00	0
CROATÁ	0,00	0
GUARACIABA DO NORTE	0,00	0
IBIAPINA	0,00	0
IPU	0,00	0
SÃO BENEDITO	0,00	0

SERRA DA IBIAPABA	0,00	0
TIANGUÁ	0,00	0
UBAJARA	0,00	0
VIÇOSA DO CEARÁ	0,00	0
<b>09 - SERTÃO CENTRAL</b>	<b>40.000,00</b>	<b>193</b>
BANABUIÚ	0,00	0
CHORÓ	0,00	0
DEPUTADO IRAPUAN PINHEIRO	0,00	0
IBARETAMA	0,00	0
IBICUITINGA	40.000,00	193
MILHÃ	0,00	0
MOMBAÇA	0,00	0
PEDRA BRANCA	0,00	0
PIQUET CARNEIRO	0,00	0
QUIXADÁ	0,00	0
QUIXERAMOBIM	0,00	0
SENADOR POMPEU	0,00	0
SERTÃO CENTRAL	0,00	0
SOLONÓPOLE	0,00	0
<b>10 - SERTÃO DE CANINDÉ</b>	<b>0,00</b>	<b>0</b>
BOA VIAGEM	0,00	0
CANINDÉ	0,00	0
CARIDADE	0,00	0
ITATIRA	0,00	0
MADALENA	0,00	0
PARAMOTI	0,00	0
SERTÃO DE CANINDÉ	0,00	0
<b>11 - SERTÃO DE SOBRAL</b>	<b>0,00</b>	<b>0</b>
ALCÂNTARAS	0,00	0
CARIRÉ	0,00	0
COREAÚ	0,00	0
FORQUILHA	0,00	0
FREICHEIRINHA	0,00	0
GRAÇA	0,00	0
GROÁIRAS	0,00	0
MASSAPÉ	0,00	0
MERUOCA	0,00	0
MORAÚJO	0,00	0
MUCAMBO	0,00	0
PACUJÁ	0,00	0
PIRES FERREIRA	0,00	0
RERIUTABA	0,00	0
SANTANA DO ACARAÚ	0,00	0
SENADOR SÁ	0,00	0
SERTÃO DE SOBRAL	0,00	0
SOBRAL	0,00	0
VARJOTA	0,00	0
<b>12 - SERTÃO DOS CRATEÚS</b>	<b>120.000,00</b>	<b>247</b>
ARARENDÁ	0,00	0
CATUNDA	40.000,00	71
CRATEÚS	0,00	0
HIDROLÂNDIA	0,00	0
INDEPENDÊNCIA	0,00	0

IPAPORANGA	0,00	0
IPUEIRAS	0,00	0
MONSENHOR TABOSA	0,00	0
NOVA RUSSAS	0,00	0
NOVO ORIENTE	80.000,00	176
PORANGA	0,00	0
SANTA QUITÉRIA	0,00	0
SERTÃO DOS CRATEÚS	0,00	0
TAMBORIL	0,00	0
<b>13 - SERTÃO DOS INHAMUNS</b>	<b>0,00</b>	<b>0</b>
AIUABA	0,00	0
ARNEIROZ	0,00	0
PARAMBU	0,00	0
QUITERIANÓPOLIS	0,00	0
SERTÃO DOS INHAMUNS	0,00	0
TAUÁ	0,00	0
<b>14 - VALE DO JAGUARIBE</b>	<b>40.000,00</b>	<b>814</b>
ALTO SANTO	0,00	0
ERERÊ	0,00	0
IRACEMA	0,00	0
JAGUARETAMA	0,00	0
JAGUARIBARA	0,00	0
JAGUARIBE	0,00	0
LIMOEIRO DO NORTE	0,00	0
MORADA NOVA	0,00	0
PALHANO	0,00	0
PEREIRO	0,00	0
POTIRETAMA	0,00	0
QUIXERÉ	0,00	0
RUSSAS	0,00	0
SÃO JOÃO DO JAGUARIBE	0,00	0
TABULEIRO DO NORTE	40.000,00	814
VALE DO JAGUARIBE	0,00	0
<b>15 - ESTADO DO CEARÁ</b>	<b>0,00</b>	<b>0</b>
ESTADO DO CEARÁ	0,00	0
	<b>640.000,00</b>	<b>2.800</b>

**Secretaria :** 21000000 SECRETARIA DO DESENVOLVIMENTO AGRÁRIO

**Programa :** 032 ABASTECIMENTO DE ÁGUA E ESGOTAMENTO SANITÁRIO NO MEIO RURAL

**Projeto :** *PROJETO 26: Implementação de Cisternas de Placas e Escolares (MAPP 580)*

**Objetivos**

Facilitar aos beneficiários o acesso à água para consumo humano.

**Indicadores**

Percentual de cobertura da população rural com acesso à água para consumo.

METAS FÍSICAS	
PREVISTA	EXECUTADA
Implementar 411 cisternas escolares	100 %
Implementar 4.195 cisternas de placa	100 %
Mobilizar, Capacitar e Implementar 4.195 Cisternas de Placas	100 %
Mobilizar, Capacitar e Implementar 411 Cisternas Escolares	100 %

**Análise Qualitativa**

Foi realizado uma chamada pública, foram contadas 9 Entidades, que são elas IFP, CADESC, OBAS, CETRA, CARITAS, IDEF, IAC, FETRAECE E CEALTRU para execução das metas.

Apenas Fortaleza e Alto Santo foram contemplados com recursos Fecop, pois os demais municípios estão sendo contemplados com recurso do convênio (fonte 82).

**Público Alvo**

Famílias de baixa renda, localizadas na zona rural, que se encontram em situação de vulnerabilidade social, que vivem em situação de extrer

MUNICÍPIOS ATENDIDOS		
Macro-Região / Município	Valor Empenhado	População Beneficiada
<b>01 - CARIRI</b>	<b>0,00</b>	<b>0</b>
ABAIARA	0,00	0
ALTANEIRA	0,00	0
ANTONINA DO NORTE	0,00	0
ARARIPE	0,00	0
ASSARÉ	0,00	0
AURORA	0,00	0
BARBALHA	0,00	0
BARRO	0,00	0
BREJO SANTO	0,00	0
CAMPOS SALES	0,00	0
CARIRI	0,00	0
CARIRIAÇU	0,00	0
CRATO	0,00	0
FARIAS BRITO	0,00	0
GRANJEIRO	0,00	0
JARDIM	0,00	0
JATI	0,00	0
JUAZEIRO DO NORTE	0,00	0
LAVRAS DA MANGABEIRA	0,00	0
MAURITI	0,00	0

MILAGRES	0,00	0
MISSÃO VELHA	0,00	0
NOVA OLINDA	0,00	0
PENAFORTE	0,00	0
PORTEIRAS	0,00	0
POTENGI	0,00	0
SALITRE	0,00	0
SANTANA DO CARIRI	0,00	0
TARRAFAS	0,00	0
VÁRZEA ALEGRE	0,00	0
<b>02 - CENTRO SUL</b>	<b>0,00</b>	<b>0</b>
ACOPIARA	0,00	0
BAIXIO	0,00	0
CARIÚS	0,00	0
CATARINA	0,00	0
CEDRO	0,00	0
CENTRO SUL	0,00	0
ICÓ	0,00	0
IGUATU	0,00	0
IPAUMIRIM	0,00	0
JUCÁS	0,00	0
ORÓS	0,00	0
QUIXELÔ	0,00	0
SABOEIRO	0,00	0
UMARI	0,00	0
<b>03 - GRANDE FORTALEZA</b>	<b>795.184,68</b>	<b>755</b>
AQUIRAZ	0,00	0
CASCAVEL	0,00	0
CAUCAIA	0,00	0
CHOROZINHO	0,00	0
EUSÉBIO	0,00	0
FORTALEZA	795.184,68	755
GRANDE FORTALEZA	0,00	0
GUAIÚBA	0,00	0
HORIZONTE	0,00	0
ITAITINGA	0,00	0
MARACANAÚ	0,00	0
MARANGUAPE	0,00	0
PACAJUS	0,00	0
PACATUBA	0,00	0
PARACURU	0,00	0
PARAIPABA	0,00	0
PINDORETAMA	0,00	0
SÃO GONÇALO DO AMARANTE	0,00	0
SÃO LUIZ DO CURU	0,00	0
TRAIRI	0,00	0
<b>04 - LITORAL LESTE</b>	<b>0,00</b>	<b>0</b>
ARACATI	0,00	0
BEBERIBE	0,00	0
FORTIM	0,00	0
ICAPUÍ	0,00	0
ITAIÇABA	0,00	0
JAGUARUANA	0,00	0

LITORAL LESTE	0,00	0
<b>05 - LITORAL NORTE</b>	<b>0,00</b>	<b>0</b>
ACARAÚ	0,00	0
BARROQUINHA	0,00	0
BELA CRUZ	0,00	0
CAMOCIM	0,00	0
CHAVAL	0,00	0
CRUZ	0,00	0
GRANJA	0,00	0
ITAREMA	0,00	0
JIJOCA DE JERICOACOARA	0,00	0
LITORAL NORTE	0,00	0
MARCO	0,00	0
MARTINÓPOLE	0,00	0
MORRINHOS	0,00	0
URUOCA	0,00	0
<b>06 - LITORAL OESTE / VALE DO CURU</b>	<b>0,00</b>	<b>0</b>
AMONTADA	0,00	0
APUIARÉS	0,00	0
GENERAL SAMPAIO	0,00	0
IRAUÇUBA	0,00	0
ITAPAJÉ	0,00	0
ITAPIPOCA	0,00	0
LITORAL OESTE / VALE DO CURU	0,00	0
MIRAÍMA	0,00	0
PENTECOSTE	0,00	0
TEJUÇUOCA	0,00	0
TURURU	0,00	0
UMIRIM	0,00	0
URUBURETAMA	0,00	0
<b>07 - MACIÇO DO BATURITÉ</b>	<b>0,00</b>	<b>0</b>
ACARAPE	0,00	0
ARACOIABA	0,00	0
ARATUBA	0,00	0
BARREIRA	0,00	0
BATURITÉ	0,00	0
CAPISTRANO	0,00	0
GUARAMIRANGA	0,00	0
ITAPIÚNA	0,00	0
MACIÇO DO BATURITÉ	0,00	0
MULUNGU	0,00	0
OCARA	0,00	0
PACOTI	0,00	0
PALMÁCIA	0,00	0
REDENÇÃO	0,00	0
<b>08 - SERRA DA IBIAPABA</b>	<b>0,00</b>	<b>0</b>
CARNAUBAL	0,00	0
CROATÁ	0,00	0
GUARACIABA DO NORTE	0,00	0
IBIAPINA	0,00	0
IPU	0,00	0
SÃO BENEDITO	0,00	0
SERRA DA IBIAPABA	0,00	0

TIANGUÁ	0,00	0
UBAJARA	0,00	0
VIÇOSA DO CEARÁ	0,00	0
<b>09 - SERTÃO CENTRAL</b>	<b>0,00</b>	<b>0</b>
BANABUIÚ	0,00	0
CHORÓ	0,00	0
DEPUTADO IRAPUAN PINHEIRO	0,00	0
IBARETAMA	0,00	0
IBICUITINGA	0,00	0
MILHÃ	0,00	0
MOMBAÇA	0,00	0
PEDRA BRANCA	0,00	0
PIQUET CARNEIRO	0,00	0
QUIXADÁ	0,00	0
QUIXERAMOBIM	0,00	0
SENADOR POMPEU	0,00	0
SERTÃO CENTRAL	0,00	0
SOLONÓPOLE	0,00	0
<b>10 - SERTÃO DE CANINDÉ</b>	<b>0,00</b>	<b>0</b>
BOA VIAGEM	0,00	0
CANINDÉ	0,00	0
CARIDADE	0,00	0
ITATIRA	0,00	0
MADALENA	0,00	0
PARAMOTI	0,00	0
SERTÃO DE CANINDÉ	0,00	0
<b>11 - SERTÃO DE SOBRAL</b>	<b>0,00</b>	<b>0</b>
ALCÂNTARAS	0,00	0
CARIRÉ	0,00	0
COREAÚ	0,00	0
FORQUILHA	0,00	0
FREICHEIRINHA	0,00	0
GRAÇA	0,00	0
GROÁIRAS	0,00	0
MASSAPÉ	0,00	0
MERUOCA	0,00	0
MORAÚJO	0,00	0
MUCAMBO	0,00	0
PACUJÁ	0,00	0
PIRES FERREIRA	0,00	0
RERIUTABA	0,00	0
SANTANA DO ACARAÚ	0,00	0
SENADOR SÁ	0,00	0
SERTÃO DE SOBRAL	0,00	0
SOBRAL	0,00	0
VARJOTA	0,00	0
<b>12 - SERTÃO DOS CRATEÚS</b>	<b>0,00</b>	<b>0</b>
ARARENDÁ	0,00	0
CATUNDA	0,00	0
CRATEÚS	0,00	0
HIDROLÂNDIA	0,00	0
INDEPENDÊNCIA	0,00	0
IPAPORANGA	0,00	0



IPUEIRAS	0,00	0
MONSENHOR TABOSA	0,00	0
NOVA RUSSAS	0,00	0
NOVO ORIENTE	0,00	0
PORANGA	0,00	0
SANTA QUITÉRIA	0,00	0
SERTÃO DOS CRATEÚS	0,00	0
TAMBORIL	0,00	0
<b>13 - SERTÃO DOS INHAMUNS</b>	<b>0,00</b>	<b>0</b>
AIUABA	0,00	0
ARNEIROZ	0,00	0
PARAMBU	0,00	0
QUITERIANÓPOLIS	0,00	0
SERTÃO DOS INHAMUNS	0,00	0
TAUÁ	0,00	0
<b>14 - VALE DO JAGUARIBE</b>	<b>204.815,32</b>	<b>194</b>
ALTO SANTO	204.815,32	194
ERERÊ	0,00	0
IRACEMA	0,00	0
JAGUARETAMA	0,00	0
JAGUARIBARA	0,00	0
JAGUARIBE	0,00	0
LIMOEIRO DO NORTE	0,00	0
MORADA NOVA	0,00	0
PALHANO	0,00	0
PEREIRO	0,00	0
POTIRETAMA	0,00	0
QUIXERÉ	0,00	0
RUSSAS	0,00	0
SÃO JOÃO DO JAGUARIBE	0,00	0
TABULEIRO DO NORTE	0,00	0
VALE DO JAGUARIBE	0,00	0
<b>15 - ESTADO DO CEARÁ</b>	<b>0,00</b>	<b>0</b>
ESTADO DO CEARÁ	0,00	0
	<b>1.000.000,00</b>	<b>949</b>

**Secretaria :** 21000000 SECRETARIA DO DESENVOLVIMENTO AGRÁRIO

**Programa :** 030 DESENVOLVIMENTO TERRITORIAL RURAL SUSTENTÁVEL E SOLIDÁRIO

**Projeto :** **PROJETO 27: Etnodesenvolvimento de Comunidades Quilombolas e Projeto Zumbi (MAPP 585)**

**Objetivos**

Implantar projetos produtivos de atividades agrícolas e não agrícolas em Comunidades Quilombolas no Estado do Ceará.

**Indicadores**

Número de famílias beneficiárias;

Número de Associações com participação em conselhos e movimentos sociais representativos;

Número de Associações acessando outras políticas públicas.

METAS FÍSICAS	
PREVISTA	EXECUTADA
Elaboração de 03 (três) relatórios trimestrais de atividades desenvolvidas	100%
Implantar 18 (dezoito) projetos produtivos junto às famílias em Comunidades Quilombolas	100 %
Realização de um seminário de avaliação do Projeto produtivo quilombola	100%

**Análise Qualitativa**

Implantados 18 projetos produtivos agrícolas e não agrícolas em áreas de comunidades quilombolas

**Público Alvo**

Comunidades Quilombolas do Estado do Ceará

MUNICÍPIOS ATENDIDOS		
Macro-Região / Município	Valor Empenhado	População Beneficiada
<b>01 - CARIRI</b>	<b>40.000,00</b>	<b>358</b>
ABAIARA	0,00	0
ALTANEIRA	0,00	0
ANTONINA DO NORTE	0,00	0
ARARIPE	0,00	0
ASSARÉ	0,00	0
AURORA	0,00	0
BARBALHA	0,00	0
BARRO	0,00	0
BREJO SANTO	0,00	0
CAMPOS SALES	0,00	0
CARIRI	0,00	0
CARIRIAÇU	0,00	0
CRATO	0,00	0
FARIAS BRITO	0,00	0
GRANJEIRO	0,00	0
JARDIM	0,00	0
JATI	0,00	0
JUAZEIRO DO NORTE	0,00	0
LAVRAS DA MANGABEIRA	0,00	0
MAURITI	0,00	0

MILAGRES	0,00	0
MISSÃO VELHA	0,00	0
NOVA OLINDA	0,00	0
PENAFORTE	0,00	0
PORTEIRAS	40.000,00	358
POTENGI	0,00	0
SALITRE	0,00	0
SANTANA DO CARIRI	0,00	0
TARRAFAS	0,00	0
VÁRZEA ALEGRE	0,00	0
<b>02 - CENTRO SUL</b>	<b>0,00</b>	<b>0</b>
ACOPIARA	0,00	0
BAIXIO	0,00	0
CARIÚS	0,00	0
CATARINA	0,00	0
CEDRO	0,00	0
CENTRO SUL	0,00	0
ICÓ	0,00	0
IGUATU	0,00	0
IPAUMIRIM	0,00	0
JUCÁS	0,00	0
ORÓS	0,00	0
QUIXELÔ	0,00	0
SABOEIRO	0,00	0
UMARI	0,00	0
<b>03 - GRANDE FORTALEZA</b>	<b>200.000,00</b>	<b>2.427</b>
AQUIRAZ	0,00	0
CASCAVEL	0,00	0
CAUCAIA	160.000,00	1.574
CHOROZINHO	0,00	0
EUSÉBIO	0,00	0
FORTALEZA	0,00	0
GRANDE FORTALEZA	0,00	0
GUAIÚBA	0,00	0
HORIZONTE	0,00	0
ITAITINGA	0,00	0
MARACANAÚ	0,00	0
MARANGUAPE	0,00	0
PACAJUS	40.000,00	853
PACATUBA	0,00	0
PARACURU	0,00	0
PARAIPABA	0,00	0
PINDORETAMA	0,00	0
SÃO GONÇALO DO AMARANTE	0,00	0
SÃO LUIZ DO CURU	0,00	0
TRAIRI	0,00	0
<b>04 - LITORAL LESTE</b>	<b>0,00</b>	<b>0</b>
ARACATI	0,00	0
BEBERIBE	0,00	0
FORTIM	0,00	0
ICAPUÍ	0,00	0
ITAIÇABA	0,00	0
JAGUARUANA	0,00	0

LITORAL LESTE	0,00	0
<b>05 - LITORAL NORTE</b>	<b>80.000,00</b>	<b>667</b>
ACARAÚ	40.000,00	247
BARROQUINHA	0,00	0
BELA CRUZ	0,00	0
CAMOCIM	0,00	0
CHAVAL	0,00	0
CRUZ	40.000,00	420
GRANJA	0,00	0
ITAREMA	0,00	0
JIJOCA DE JERICOACOARA	0,00	0
LITORAL NORTE	0,00	0
MARCO	0,00	0
MARTINÓPOLE	0,00	0
MORRINHOS	0,00	0
URUOCA	0,00	0
<b>06 - LITORAL OESTE / VALE DO CURU</b>	<b>0,00</b>	<b>0</b>
AMONTADA	0,00	0
APUIARÉS	0,00	0
GENERAL SAMPAIO	0,00	0
IRAUÇUBA	0,00	0
ITAPAJÉ	0,00	0
ITAPIPOCA	0,00	0
LITORAL OESTE / VALE DO CURU	0,00	0
MIRAÍMA	0,00	0
PENTECOSTE	0,00	0
TEJUÇUOCA	0,00	0
TURURU	0,00	0
UMIRIM	0,00	0
URUBURETAMA	0,00	0
<b>07 - MACIÇO DO BATURITÉ</b>	<b>0,00</b>	<b>0</b>
ACARAPE	0,00	0
ARACOIABA	0,00	0
ARATUBA	0,00	0
BARREIRA	0,00	0
BATURITÉ	0,00	0
CAPISTRANO	0,00	0
GUARAMIRANGA	0,00	0
ITAPIÚNA	0,00	0
MACIÇO DO BATURITÉ	0,00	0
MULUNGU	0,00	0
OCARA	0,00	0
PACOTI	0,00	0
PALMÁCIA	0,00	0
REDENÇÃO	0,00	0
<b>08 - SERRA DA IBIAPABA</b>	<b>0,00</b>	<b>0</b>
CARNAUBAL	0,00	0
CROATÁ	0,00	0
GUARACIABA DO NORTE	0,00	0
IBIAPINA	0,00	0
IPU	0,00	0
SÃO BENEDITO	0,00	0
SERRA DA IBIAPABA	0,00	0

TIANGUÁ	0,00	0
UBAJARA	0,00	0
VIÇOSA DO CEARÁ	0,00	0
<b>09 - SERTÃO CENTRAL</b>	<b>40.000,00</b>	<b>334</b>
BANABUIÚ	0,00	0
CHORÓ	0,00	0
DEPUTADO IRAPUAN PINHEIRO	0,00	0
IBARETAMA	0,00	0
IBICUITINGA	0,00	0
MILHÃ	0,00	0
MOMBAÇA	0,00	0
PEDRA BRANCA	0,00	0
PIQUET CARNEIRO	0,00	0
QUIXADÁ	0,00	0
QUIXERAMOBIM	40.000,00	334
SENADOR POMPEU	0,00	0
SERTÃO CENTRAL	0,00	0
SOLONÓPOLE	0,00	0
<b>10 - SERTÃO DE CANINDÉ</b>	<b>0,00</b>	<b>0</b>
BOA VIAGEM	0,00	0
CANINDÉ	0,00	0
CARIDADE	0,00	0
ITATIRA	0,00	0
MADALENA	0,00	0
PARAMOTI	0,00	0
SERTÃO DE CANINDÉ	0,00	0
<b>11 - SERTÃO DE SOBRAL</b>	<b>120.000,00</b>	<b>576</b>
ALCÂNTARAS	0,00	0
CARIRÉ	0,00	0
COREAÚ	0,00	0
FORQUILHA	0,00	0
FREICHEIRINHA	0,00	0
GRAÇA	0,00	0
GROÁIRAS	0,00	0
MASSAPÉ	0,00	0
MERUOCA	0,00	0
MORAÚJO	40.000,00	152
MUCAMBO	0,00	0
PACUJÁ	40.000,00	280
PIRES FERREIRA	0,00	0
RERIUTABA	0,00	0
SANTANA DO ACARAÚ	0,00	0
SENADOR SÁ	0,00	0
SERTÃO DE SOBRAL	0,00	0
SOBRAL	40.000,00	144
VARJOTA	0,00	0
<b>12 - SERTÃO DOS CRATEÚS</b>	<b>160.000,00</b>	<b>877</b>
ARARENDÁ	0,00	0
CATUNDA	0,00	0
CRATEÚS	40.000,00	391
HIDROLÂNDIA	0,00	0
INDEPENDÊNCIA	0,00	0
IPAPORANGA	0,00	0

IPUEIRAS	40.000,00	210
MONSENHOR TABOSA	0,00	0
NOVA RUSSAS	0,00	0
NOVO ORIENTE	0,00	0
PORANGA	0,00	0
SANTA QUITÉRIA	0,00	0
SERTÃO DOS CRATEÚS	0,00	0
TAMBORIL	80.000,00	276
<b>13 - SERTÃO DOS INHAMUNS</b>	<b>80.000,00</b>	<b>235</b>
AIUABA	0,00	0
ARNEIROZ	0,00	0
PARAMBU	80.000,00	235
QUITERIANÓPOLIS	0,00	0
SERTÃO DOS INHAMUNS	0,00	0
TAUÁ	0,00	0
<b>14 - VALE DO JAGUARIBE</b>	<b>0,00</b>	<b>0</b>
ALTO SANTO	0,00	0
ERERÊ	0,00	0
IRACEMA	0,00	0
JAGUARETAMA	0,00	0
JAGUARIBARA	0,00	0
JAGUARIBE	0,00	0
LIMOEIRO DO NORTE	0,00	0
MORADA NOVA	0,00	0
PALHANO	0,00	0
PEREIRO	0,00	0
POTIRETAMA	0,00	0
QUIXERÉ	0,00	0
RUSSAS	0,00	0
SÃO JOÃO DO JAGUARIBE	0,00	0
TABULEIRO DO NORTE	0,00	0
VALE DO JAGUARIBE	0,00	0
<b>15 - ESTADO DO CEARÁ</b>	<b>0,00</b>	<b>0</b>
ESTADO DO CEARÁ	0,00	0
	<b>720.000,00</b>	<b>5.474</b>

**Secretaria :** 21000000 SECRETARIA DO DESENVOLVIMENTO AGRÁRIO

**Programa :** 030 DESENVOLVIMENTO TERRITORIAL RURAL SUSTENTÁVEL E SOLIDÁRIO

**Projeto :** **PROJETO 28: Etnodesenvolvimento de Comunidades de Pescadores e Pescadoras Artesanais: Projeto Maré Cheia (MAPP 586)**

#### Objetivos

Fortalecer as territorialidades de Pescadores e Pescadoras Artesanais, através de atividades produtivas (agrícolas e não-agrícolas), socioculturais e ambientais, em diálogo com as suas representações (Movimento de Pescadores e Pescadoras Artesanais), implantando 10 (dez) Termos de Fomento.

#### Indicadores

Percentual de famílias com melhoria no arranjo produtivo

Número de Associações com participação em conselhos e movimentos sociais representativos;

Percentual de comunidades acessando outras políticas públicas

METAS FÍSICAS	
PREVISTA	EXECUTADA
Realização de um seminário de avaliação do Projeto produtivo de pescadores e pescadoras artesanais	100%
Elaboração de 03 (três) relatórios trimestrais de atividades desenvolvidas	100%
Implantar 10 (dez) projetos produtivos junto às famílias em Comunidades de Pescadores e Pescadoras Artesanais	100 %

#### Análise Qualitativa

Implantados 10 projetos produtivos agrícolas e não agrícolas em áreas de pescadores artesanais

#### Público Alvo

Comunidades de pescadores e pescadoras artesanais no Estado do Ceará.

MUNICÍPIOS ATENDIDOS		
Macro-Região / Município	Valor Empenhado	População Beneficiada
<b>01 - CARIRI</b>	<b>0,00</b>	<b>0</b>
ABAIARA	0,00	0
ALTANEIRA	0,00	0
ANTONINA DO NORTE	0,00	0
ARARIPE	0,00	0
ASSARÉ	0,00	0
AURORA	0,00	0
BARBALHA	0,00	0
BARRO	0,00	0
BREJO SANTO	0,00	0
CAMPOS SALES	0,00	0
CARIRI	0,00	0
CARIRIAÇU	0,00	0
CRATO	0,00	0
FARIAS BRITO	0,00	0
GRANJEIRO	0,00	0
JARDIM	0,00	0
JATI	0,00	0

JUAZEIRO DO NORTE	0,00	0
LAVRAS DA MANGABEIRA	0,00	0
MAURITI	0,00	0
MILAGRES	0,00	0
MISSÃO VELHA	0,00	0
NOVA OLINDA	0,00	0
PENAFORTE	0,00	0
PORTEIRAS	0,00	0
POTENGI	0,00	0
SALITRE	0,00	0
SANTANA DO CARIRI	0,00	0
TARRAFAS	0,00	0
VÁRZEA ALEGRE	0,00	0
<b>02 - CENTRO SUL</b>	<b>0,00</b>	<b>0</b>
ACOPIARA	0,00	0
BAIXIO	0,00	0
CARIÚS	0,00	0
CATARINA	0,00	0
CEDRO	0,00	0
CENTRO SUL	0,00	0
ICÓ	0,00	0
IGUATU	0,00	0
IPAUMIRIM	0,00	0
JUCÁS	0,00	0
ORÓS	0,00	0
QUIXELÔ	0,00	0
SABOEIRO	0,00	0
UMARI	0,00	0
<b>03 - GRANDE FORTALEZA</b>	<b>70.000,00</b>	<b>240</b>
AQUIRAZ	50.000,00	195
CASCAVEL	20.000,00	45
CAUCAIA	0,00	0
CHOROZINHO	0,00	0
EUSÉBIO	0,00	0
FORTALEZA	0,00	0
GRANDE FORTALEZA	0,00	0
GUAIÚBA	0,00	0
HORIZONTE	0,00	0
ITAITINGA	0,00	0
MARACANAÚ	0,00	0
MARANGUAPE	0,00	0
PACAJUS	0,00	0
PACATUBA	0,00	0
PARACURU	0,00	0
PARAIPABA	0,00	0
PINDORETAMA	0,00	0
SÃO GONÇALO DO AMARANTE	0,00	0
SÃO LUIZ DO CURU	0,00	0
TRAIRI	0,00	0
<b>04 - LITORAL LESTE</b>	<b>140.000,00</b>	<b>51</b>
ARACATI	140.000,00	51
BEBERIBE	0,00	0
FORTIM	0,00	0



ICAPUÍ	0,00	0
ITAIÇABA	0,00	0
JAGUARUANA	0,00	0
LITORAL LESTE	0,00	0
<b>05 - LITORAL NORTE</b>	<b>0,00</b>	<b>0</b>
ACARAÚ	0,00	0
BARROQUINHA	0,00	0
BELA CRUZ	0,00	0
CAMOCIM	0,00	0
CHAVAL	0,00	0
CRUZ	0,00	0
GRANJA	0,00	0
ITAREMA	0,00	0
JIJOCA DE JERICOACOARA	0,00	0
LITORAL NORTE	0,00	0
MARCO	0,00	0
MARTINÓPOLE	0,00	0
MORRINHOS	0,00	0
URUOCA	0,00	0
<b>06 - LITORAL OESTE / VALE DO CURU</b>	<b>90.000,00</b>	<b>30</b>
AMONTADA	90.000,00	30
APUIARÉS	0,00	0
GENERAL SAMPAIO	0,00	0
IRAUÇUBA	0,00	0
ITAPAJÉ	0,00	0
ITAPIPOCA	0,00	0
LITORAL OESTE / VALE DO CURU	0,00	0
MIRAÍMA	0,00	0
PENTECOSTE	0,00	0
TEJUÇUOCA	0,00	0
TURURU	0,00	0
UMIRIM	0,00	0
URUBURETAMA	0,00	0
<b>07 - MACIÇO DO BATURITÉ</b>	<b>0,00</b>	<b>0</b>
ACARAPE	0,00	0
ARACOIABA	0,00	0
ARATUBA	0,00	0
BARREIRA	0,00	0
BATURITÉ	0,00	0
CAPISTRANO	0,00	0
GUARAMIRANGA	0,00	0
ITAPIÚNA	0,00	0
MACIÇO DO BATURITÉ	0,00	0
MULUNGU	0,00	0
OCARA	0,00	0
PACOTI	0,00	0
PALMÁCIA	0,00	0
REDENÇÃO	0,00	0
<b>08 - SERRA DA IBIAPABA</b>	<b>0,00</b>	<b>0</b>
CARNAUBAL	0,00	0
CROATÁ	0,00	0
GUARACIABA DO NORTE	0,00	0
IBIAPINA	0,00	0

IPU	0,00	0
SÃO BENEDITO	0,00	0
SERRA DA IBIAPABA	0,00	0
TIANGUÁ	0,00	0
UBAJARA	0,00	0
VIÇOSA DO CEARÁ	0,00	0
<b>09 - SERTÃO CENTRAL</b>	<b>0,00</b>	<b>0</b>
BANABUIÚ	0,00	0
CHORÓ	0,00	0
DEPUTADO IRAPUAN PINHEIRO	0,00	0
IBARETAMA	0,00	0
IBICUITINGA	0,00	0
MILHÃ	0,00	0
MOMBAÇA	0,00	0
PEDRA BRANCA	0,00	0
PIQUET CARNEIRO	0,00	0
QUIXADÁ	0,00	0
QUIXERAMOBIM	0,00	0
SENADOR POMPEU	0,00	0
SERTÃO CENTRAL	0,00	0
SOLONÓPOLE	0,00	0
<b>10 - SERTÃO DE CANINDÉ</b>	<b>0,00</b>	<b>0</b>
BOA VIAGEM	0,00	0
CANINDÉ	0,00	0
CARIDADE	0,00	0
ITATIRA	0,00	0
MADALENA	0,00	0
PARAMOTI	0,00	0
SERTÃO DE CANINDÉ	0,00	0
<b>11 - SERTÃO DE SOBRAL</b>	<b>0,00</b>	<b>0</b>
ALCÂNTARAS	0,00	0
CARIRÉ	0,00	0
COREAÚ	0,00	0
FORQUILHA	0,00	0
FREICHEIRINHA	0,00	0
GRAÇA	0,00	0
GROÁIRAS	0,00	0
MASSAPÉ	0,00	0
MERUOCA	0,00	0
MORAÚJO	0,00	0
MUCAMBO	0,00	0
PACUJÁ	0,00	0
PIRES FERREIRA	0,00	0
RERIUTABA	0,00	0
SANTANA DO ACARAÚ	0,00	0
SENADOR SÁ	0,00	0
SERTÃO DE SOBRAL	0,00	0
SOBRAL	0,00	0
VARJOTA	0,00	0
<b>12 - SERTÃO DOS CRATEÚS</b>	<b>50.000,00</b>	<b>35</b>
ARARENDÁ	0,00	0
CATUNDA	0,00	0
CRATEÚS	0,00	0

HIDROLÂNDIA	0,00	0
INDEPENDÊNCIA	0,00	0
IPAPORANGA	0,00	0
IPUEIRAS	0,00	0
MONSENHOR TABOSA	0,00	0
NOVA RUSSAS	0,00	0
NOVO ORIENTE	0,00	0
PORANGA	0,00	0
SANTA QUITÉRIA	0,00	0
SERTÃO DOS CRATEÚS	0,00	0
TAMBORIL	50.000,00	35
<b>13 - SERTÃO DOS INHAMUNS</b>	<b>150.000,00</b>	<b>77</b>
AIUABA	0,00	0
ARNEIROZ	50.000,00	30
PARAMBU	50.000,00	12
QUITERIANÓPOLIS	0,00	0
SERTÃO DOS INHAMUNS	0,00	0
TAUÁ	50.000,00	35
<b>14 - VALE DO JAGUARIBE</b>	<b>0,00</b>	<b>0</b>
ALTO SANTO	0,00	0
ERERÊ	0,00	0
IRACEMA	0,00	0
JAGUARETAMA	0,00	0
JAGUARIBARA	0,00	0
JAGUARIBE	0,00	0
LIMOEIRO DO NORTE	0,00	0
MORADA NOVA	0,00	0
PALHANO	0,00	0
PEREIRO	0,00	0
POTIRETAMA	0,00	0
QUIXERÉ	0,00	0
RUSSAS	0,00	0
SÃO JOÃO DO JAGUARIBE	0,00	0
TABULEIRO DO NORTE	0,00	0
VALE DO JAGUARIBE	0,00	0
<b>15 - ESTADO DO CEARÁ</b>	<b>0,00</b>	<b>0</b>
ESTADO DO CEARÁ	0,00	0
	<b>500.000,00</b>	<b>433</b>

**Secretaria :** 21000000 SECRETARIA DO DESENVOLVIMENTO AGRÁRIO

**Programa :** 030 DESENVOLVIMENTO TERRITORIAL RURAL SUSTENTÁVEL E SOLIDÁRIO

**Projeto :** *Projeto 29 - Atividades Produtivas em Assentamentos ligados ao MST ( MAPP 591)*

**Objetivos**

Implantar projetos produtivos de atividades agrícolas e não agrícolas em Assentamentos no Estado do Ceará

**Indicadores**

Número de famílias beneficiárias;

Número de Associações com participação em conselhos e movimentos sociais representativos;

Número de Associações acessando outras políticas públicas.

METAS FÍSICAS	
PREVISTA	EXECUTADA
Repassar recurso financeiro para preparação de 06 (seis) assentamentos para receber projetos produtivos em Assentamentos	100% executado
Elaborar 01 (um) relatório trimestral de atividades desenvolvidas	100% executado
Realizar uma reunião de avaliação do Projeto	100% executado

**Análise Qualitativa**

Recurso financeiro repassado para Instituto Agropolos. Entidade selecionada e atividade executada.

**Público Alvo**

Assentados do Estado do Ceará ligados ao MST.

MUNICÍPIOS ATENDIDOS		
Macro-Região / Município	Valor Empenhado	População Beneficiada
<b>01 - CARIRI</b>	<b>0,00</b>	<b>0</b>
ABAIARA	0,00	0
ALTANEIRA	0,00	0
ANTONINA DO NORTE	0,00	0
ARARIPE	0,00	0
ASSARÉ	0,00	0
AURORA	0,00	0
BARBALHA	0,00	0
BARRO	0,00	0
BREJO SANTO	0,00	0
CAMPOS SALES	0,00	0
CARIRI	0,00	0
CARIRIAÇU	0,00	0
CRATO	0,00	0
FARIAS BRITO	0,00	0
GRANJEIRO	0,00	0
JARDIM	0,00	0
JATI	0,00	0
JUAZEIRO DO NORTE	0,00	0
LAVRAS DA MANGABEIRA	0,00	0
MAURITI	0,00	0
MILAGRES	0,00	0

MISSÃO VELHA	0,00	0
NOVA OLINDA	0,00	0
PENAFORTE	0,00	0
PORTEIRAS	0,00	0
POTENGI	0,00	0
SALITRE	0,00	0
SANTANA DO CARIRI	0,00	0
TARRAFAS	0,00	0
VÁRZEA ALEGRE	0,00	0
<b>02 - CENTRO SUL</b>	<b>0,00</b>	<b>0</b>
ACOPIARA	0,00	0
BAIXIO	0,00	0
CARIÚS	0,00	0
CATARINA	0,00	0
CEDRO	0,00	0
CENTRO SUL	0,00	0
ICÓ	0,00	0
IGUATU	0,00	0
IPAUMIRIM	0,00	0
JUCÁS	0,00	0
ORÓS	0,00	0
QUIXELÔ	0,00	0
SABOEIRO	0,00	0
UMARI	0,00	0
<b>03 - GRANDE FORTALEZA</b>	<b>300.000,00</b>	<b>784</b>
AQUIRAZ	0,00	0
CASCAVEL	0,00	0
CAUCAIA	300.000,00	784
CHOROZINHO	0,00	0
EUSÉBIO	0,00	0
FORTALEZA	0,00	0
GRANDE FORTALEZA	0,00	0
GUAIÚBA	0,00	0
HORIZONTE	0,00	0
ITAITINGA	0,00	0
MARACANAÚ	0,00	0
MARANGUAPE	0,00	0
PACAJUS	0,00	0
PACATUBA	0,00	0
PARACURU	0,00	0
PARAIPABA	0,00	0
PINDORETAMA	0,00	0
SÃO GONÇALO DO AMARANTE	0,00	0
SÃO LUIZ DO CURU	0,00	0
TRAIRI	0,00	0
<b>04 - LITORAL LESTE</b>	<b>0,00</b>	<b>0</b>
ARACATI	0,00	0
BEBERIBE	0,00	0
FORTIM	0,00	0
ICAPUÍ	0,00	0
ITAIÇABA	0,00	0
JAGUARUANA	0,00	0
LITORAL LESTE	0,00	0

<b>05 - LITORAL NORTE</b>	<b>0,00</b>	<b>0</b>
ACARAÚ	0,00	0
BARROQUINHA	0,00	0
BELA CRUZ	0,00	0
CAMOCIM	0,00	0
CHAVAL	0,00	0
CRUZ	0,00	0
GRANJA	0,00	0
ITAREMA	0,00	0
JIJOCA DE JERICOACOARA	0,00	0
LITORAL NORTE	0,00	0
MARCO	0,00	0
MARTINÓPOLE	0,00	0
MORRINHOS	0,00	0
URUOCA	0,00	0
<b>06 - LITORAL OESTE / VALE DO CURU</b>	<b>0,00</b>	<b>0</b>
AMONTADA	0,00	0
APUIARÉS	0,00	0
GENERAL SAMPAIO	0,00	0
IRAUÇUBA	0,00	0
ITAPAJÉ	0,00	0
ITAPIPOCA	0,00	0
LITORAL OESTE / VALE DO CURU	0,00	0
MIRAÍMA	0,00	0
PENTECOSTE	0,00	0
TEJUÇUOCA	0,00	0
TURURU	0,00	0
UMIRIM	0,00	0
URUBURETAMA	0,00	0
<b>07 - MACIÇO DO BATURITÉ</b>	<b>0,00</b>	<b>0</b>
ACARAPE	0,00	0
ARACOIABA	0,00	0
ARATUBA	0,00	0
BARREIRA	0,00	0
BATURITÉ	0,00	0
CAPISTRANO	0,00	0
GUARAMIRANGA	0,00	0
ITAPIÚNA	0,00	0
MACIÇO DO BATURITÉ	0,00	0
MULUNGU	0,00	0
OCARA	0,00	0
PACOTI	0,00	0
PALMÁCIA	0,00	0
REDENÇÃO	0,00	0
<b>08 - SERRA DA IBIAPABA</b>	<b>0,00</b>	<b>0</b>
CARNAUBAL	0,00	0
CROATÁ	0,00	0
GUARACIABA DO NORTE	0,00	0
IBIAPINA	0,00	0
IPU	0,00	0
SÃO BENEDITO	0,00	0
SERRA DA IBIAPABA	0,00	0
TIANGUÁ	0,00	0

UBAJARA	0,00	0
VIÇOSA DO CEARÁ	0,00	0
<b>09 - SERTÃO CENTRAL</b>	<b>0,00</b>	<b>0</b>
BANABUIÚ	0,00	0
CHORÓ	0,00	0
DEPUTADO IRAPUAN PINHEIRO	0,00	0
IBARETAMA	0,00	0
IBICUITINGA	0,00	0
MILHÃ	0,00	0
MOMBAÇA	0,00	0
PEDRA BRANCA	0,00	0
PIQUET CARNEIRO	0,00	0
QUIXADÁ	0,00	0
QUIXERAMOBIM	0,00	0
SENADOR POMPEU	0,00	0
SERTÃO CENTRAL	0,00	0
SOLONÓPOLE	0,00	0
<b>10 - SERTÃO DE CANINDÉ</b>	<b>0,00</b>	<b>0</b>
BOA VIAGEM	0,00	0
CANINDÉ	0,00	0
CARIDADE	0,00	0
ITATIRA	0,00	0
MADALENA	0,00	0
PARAMOTI	0,00	0
SERTÃO DE CANINDÉ	0,00	0
<b>11 - SERTÃO DE SOBRAL</b>	<b>0,00</b>	<b>0</b>
ALCÂNTARAS	0,00	0
CARIRÉ	0,00	0
COREAÚ	0,00	0
FORQUILHA	0,00	0
FREICHEIRINHA	0,00	0
GRAÇA	0,00	0
GROÁIRAS	0,00	0
MASSAPÉ	0,00	0
MERUOCA	0,00	0
MORAÚJO	0,00	0
MUCAMBO	0,00	0
PACUJÁ	0,00	0
PIRES FERREIRA	0,00	0
RERIUTABA	0,00	0
SANTANA DO ACARAÚ	0,00	0
SENADOR SÁ	0,00	0
SERTÃO DE SOBRAL	0,00	0
SOBRAL	0,00	0
VARJOTA	0,00	0
<b>12 - SERTÃO DOS CRATEÚS</b>	<b>0,00</b>	<b>0</b>
ARARENDÁ	0,00	0
CATUNDA	0,00	0
CRATEÚS	0,00	0
HIDROLÂNDIA	0,00	0
INDEPENDÊNCIA	0,00	0
IPAPORANGA	0,00	0
IPUEIRAS	0,00	0

MONSENHOR TABOSA	0,00	0
NOVA RUSSAS	0,00	0
NOVO ORIENTE	0,00	0
PORANGA	0,00	0
SANTA QUITÉRIA	0,00	0
SERTÃO DOS CRATEÚS	0,00	0
TAMBORIL	0,00	0
<b>13 - SERTÃO DOS INHAMUNS</b>	<b>0,00</b>	<b>0</b>
AIUABA	0,00	0
ARNEIROZ	0,00	0
PARAMBU	0,00	0
QUITERIANÓPOLIS	0,00	0
SERTÃO DOS INHAMUNS	0,00	0
TAUÁ	0,00	0
<b>14 - VALE DO JAGUARIBE</b>	<b>0,00</b>	<b>0</b>
ALTO SANTO	0,00	0
ERERÊ	0,00	0
IRACEMA	0,00	0
JAGUARETAMA	0,00	0
JAGUARIBARA	0,00	0
JAGUARIBE	0,00	0
LIMOEIRO DO NORTE	0,00	0
MORADA NOVA	0,00	0
PALHANO	0,00	0
PEREIRO	0,00	0
POTIRETAMA	0,00	0
QUIXERÉ	0,00	0
RUSSAS	0,00	0
SÃO JOÃO DO JAGUARIBE	0,00	0
TABULEIRO DO NORTE	0,00	0
VALE DO JAGUARIBE	0,00	0
<b>15 - ESTADO DO CEARÁ</b>	<b>0,00</b>	<b>0</b>
ESTADO DO CEARÁ	0,00	0
	<b>300.000,00</b>	<b>784</b>



**Secretaria :** 21000000 SECRETARIA DO DESENVOLVIMENTO AGRÁRIO

**Programa :** 030 DESENVOLVIMENTO TERRITORIAL RURAL SUSTENTÁVEL E SOLIDÁRIO

**Projeto :** PROJETO 30: Feira Estadual da Reforma Agrária (MAPP 654)

**Objetivos**

Fortalecer a comercialização das famílias de assentamentos da Reforma Agrária

**Indicadores**

Número de famílias beneficiárias;

Número de participantes em conselhos e movimentos sociais representativos;

Número de Associações acessando outras políticas públicas.

METAS FÍSICAS	
PREVISTA	EXECUTADA
Realizar 1 Feira Estadual da Reforma Agrária até dezembro de 2018.	100 %

**Análise Qualitativa**

Foi realizado a Feira Estadual da Reforma Agrária favorecendo a integração entre as famílias assentadas e conseqüentemente fortalecendo a comercialização dos Produtos da Agricultura Familiar destacando: artesanato, castanha de caju, mandioca e seus derivados, grãos, hortifrúti e criação de animais, principalmente pequenos animais, além das cadeias do leite, mel e da carne.

**Público Alvo**

Famílias de agricultores/as assentados da reforma agrária, vindos de 100 assentamentos e acampamentos de reforma agrária sendo eles de

MUNICÍPIOS ATENDIDOS		
Macro-Região / Município	Valor Empenhado	População Beneficiada
<b>01 - CARIRI</b>	<b>0,00</b>	<b>0</b>
ABAIARA	0,00	0
ALTANEIRA	0,00	0
ANTONINA DO NORTE	0,00	0
ARARIPE	0,00	0
ASSARÉ	0,00	0
AURORA	0,00	0
BARBALHA	0,00	0
BARRO	0,00	0
BREJO SANTO	0,00	0
CAMPOS SALES	0,00	0
CARIRI	0,00	0
CARIRIAÇU	0,00	0
CRATO	0,00	0
FARIAS BRITO	0,00	0
GRANJEIRO	0,00	0
JARDIM	0,00	0
JATI	0,00	0
JUAZEIRO DO NORTE	0,00	0
LAVRAS DA MANGABEIRA	0,00	0
MAURITI	0,00	0
MILAGRES	0,00	0
MISSÃO VELHA	0,00	0

NOVA OLINDA	0,00	0
PENAFORTE	0,00	0
PORTEIRAS	0,00	0
POTENGI	0,00	0
SALITRE	0,00	0
SANTANA DO CARIRI	0,00	0
TARRAFAS	0,00	0
VÁRZEA ALEGRE	0,00	0
<b>02 - CENTRO SUL</b>	<b>0,00</b>	<b>0</b>
ACOPIARA	0,00	0
BAIXIO	0,00	0
CARIÚS	0,00	0
CATARINA	0,00	0
CEDRO	0,00	0
CENTRO SUL	0,00	0
ICÓ	0,00	0
IGUATU	0,00	0
IPAUMIRIM	0,00	0
JUCÁS	0,00	0
ORÓS	0,00	0
QUIXELÔ	0,00	0
SABOEIRO	0,00	0
UMARI	0,00	0
<b>03 - GRANDE FORTALEZA</b>	<b>300.000,00</b>	<b>1.260</b>
AQUIRAZ	0,00	0
CASCAVEL	0,00	0
CAUCAIA	300.000,00	1.260
CHOROZINHO	0,00	0
EUSÉBIO	0,00	0
FORTALEZA	0,00	0
GRANDE FORTALEZA	0,00	0
GUAIÚBA	0,00	0
HORIZONTE	0,00	0
ITAITINGA	0,00	0
MARACANAÚ	0,00	0
MARANGUAPE	0,00	0
PACAJUS	0,00	0
PACATUBA	0,00	0
PARACURU	0,00	0
PARAIPABA	0,00	0
PINDORETAMA	0,00	0
SÃO GONÇALO DO AMARANTE	0,00	0
SÃO LUIZ DO CURU	0,00	0
TRAIRI	0,00	0
<b>04 - LITORAL LESTE</b>	<b>0,00</b>	<b>0</b>
ARACATI	0,00	0
BEBERIBE	0,00	0
FORTIM	0,00	0
ICAPUÍ	0,00	0
ITAIÇABA	0,00	0
JAGUARUANA	0,00	0
LITORAL LESTE	0,00	0
<b>05 - LITORAL NORTE</b>	<b>0,00</b>	<b>0</b>

ACARAÚ	0,00	0
BARROQUINHA	0,00	0
BELA CRUZ	0,00	0
CAMOCIM	0,00	0
CHAVAL	0,00	0
CRUZ	0,00	0
GRANJA	0,00	0
ITAREMA	0,00	0
JIJOCA DE JERICOACOARA	0,00	0
LITORAL NORTE	0,00	0
MARCO	0,00	0
MARTINÓPOLE	0,00	0
MORRINHOS	0,00	0
URUOCA	0,00	0
<b>06 - LITORAL OESTE / VALE DO CURU</b>	<b>0,00</b>	<b>0</b>
AMONTADA	0,00	0
APUIARÉS	0,00	0
GENERAL SAMPAIO	0,00	0
IRAUÇUBA	0,00	0
ITAPAJÉ	0,00	0
ITAPIPOCA	0,00	0
LITORAL OESTE / VALE DO CURU	0,00	0
MIRAÍMA	0,00	0
PENTECOSTE	0,00	0
TEJUÇUOCA	0,00	0
TURURU	0,00	0
UMIRIM	0,00	0
URUBURETAMA	0,00	0
<b>07 - MACIÇO DO BATURITÉ</b>	<b>0,00</b>	<b>0</b>
ACARAPE	0,00	0
ARACOIABA	0,00	0
ARATUBA	0,00	0
BARREIRA	0,00	0
BATURITÉ	0,00	0
CAPISTRANO	0,00	0
GUARAMIRANGA	0,00	0
ITAPIÚNA	0,00	0
MACIÇO DO BATURITÉ	0,00	0
MULUNGU	0,00	0
OCARA	0,00	0
PACOTI	0,00	0
PALMÁCIA	0,00	0
REDENÇÃO	0,00	0
<b>08 - SERRA DA IBIAPABA</b>	<b>0,00</b>	<b>0</b>
CARNAUBAL	0,00	0
CROATÁ	0,00	0
GUARACIABA DO NORTE	0,00	0
IBIAPINA	0,00	0
IPU	0,00	0
SÃO BENEDITO	0,00	0
SERRA DA IBIAPABA	0,00	0
TIANGUÁ	0,00	0
UBAJARA	0,00	0

VIÇOSA DO CEARÁ	0,00	0
<b>09 - SERTÃO CENTRAL</b>	<b>0,00</b>	<b>0</b>
BANABUIÚ	0,00	0
CHORÓ	0,00	0
DEPUTADO IRAPUAN PINHEIRO	0,00	0
IBARETAMA	0,00	0
IBICUITINGA	0,00	0
MILHÃ	0,00	0
MOMBAÇA	0,00	0
PEDRA BRANCA	0,00	0
PIQUET CARNEIRO	0,00	0
QUIXADÁ	0,00	0
QUIXERAMOBIM	0,00	0
SENADOR POMPEU	0,00	0
SERTÃO CENTRAL	0,00	0
SOLONÓPOLE	0,00	0
<b>10 - SERTÃO DE CANINDÉ</b>	<b>0,00</b>	<b>0</b>
BOA VIAGEM	0,00	0
CANINDÉ	0,00	0
CARIDADE	0,00	0
ITATIRA	0,00	0
MADALENA	0,00	0
PARAMOTI	0,00	0
SERTÃO DE CANINDÉ	0,00	0
<b>11 - SERTÃO DE SOBRAL</b>	<b>0,00</b>	<b>0</b>
ALCÂNTARAS	0,00	0
CARIRÉ	0,00	0
COREAÚ	0,00	0
FORQUILHA	0,00	0
FREICHEIRINHA	0,00	0
GRAÇA	0,00	0
GROÁIRAS	0,00	0
MASSAPÉ	0,00	0
MERUOCA	0,00	0
MORAÚJO	0,00	0
MUCAMBO	0,00	0
PACUJÁ	0,00	0
PIRES FERREIRA	0,00	0
RERIUTABA	0,00	0
SANTANA DO ACARAÚ	0,00	0
SENADOR SÁ	0,00	0
SERTÃO DE SOBRAL	0,00	0
SOBRAL	0,00	0
VARJOTA	0,00	0
<b>12 - SERTÃO DOS CRATEÚS</b>	<b>0,00</b>	<b>0</b>
ARARENDÁ	0,00	0
CATUNDA	0,00	0
CRATEÚS	0,00	0
HIDROLÂNDIA	0,00	0
INDEPENDÊNCIA	0,00	0
IPAPORANGA	0,00	0
IPUEIRAS	0,00	0
MONSENHOR TABOSA	0,00	0

NOVA RUSSAS	0,00	0
NOVO ORIENTE	0,00	0
PORANGA	0,00	0
SANTA QUITÉRIA	0,00	0
SERTÃO DOS CRATEÚS	0,00	0
TAMBORIL	0,00	0
<b>13 - SERTÃO DOS INHAMUNS</b>	<b>0,00</b>	<b>0</b>
AIUABA	0,00	0
ARNEIROZ	0,00	0
PARAMBU	0,00	0
QUITERIANÓPOLIS	0,00	0
SERTÃO DOS INHAMUNS	0,00	0
TAUÁ	0,00	0
<b>14 - VALE DO JAGUARIBE</b>	<b>0,00</b>	<b>0</b>
ALTO SANTO	0,00	0
ERERÊ	0,00	0
IRACEMA	0,00	0
JAGUARETAMA	0,00	0
JAGUARIBARA	0,00	0
JAGUARIBE	0,00	0
LIMOEIRO DO NORTE	0,00	0
MORADA NOVA	0,00	0
PALHANO	0,00	0
PEREIRO	0,00	0
POTIRETAMA	0,00	0
QUIXERÉ	0,00	0
RUSSAS	0,00	0
SÃO JOÃO DO JAGUARIBE	0,00	0
TABULEIRO DO NORTE	0,00	0
VALE DO JAGUARIBE	0,00	0
<b>15 - ESTADO DO CEARÁ</b>	<b>0,00</b>	<b>0</b>
ESTADO DO CEARÁ	0,00	0
	<b>300.000,00</b>	<b>1.260</b>

Secretaria do Esporte  
SESPORTE

**Secretaria :** 42000000 SECRETARIA DO ESPORTE E JUVENTUDE

**Programa :** 050 ESPORTE E LAZER PARA A POPULAÇÃO

**Projeto :** *Projeto 01: Ceará Atleta - Bolsa Esporte ( MAPP 567)*

#### Objetivos

Incentivar a prática esportiva através da concessão de bolsas contribuindo para melhoria do desempenho esportivo dos beneficiários.

#### Indicadores

Nº de competições, campeonatos e torneios promovidos pelas Federações nas suas respectivas modalidades, bem como a participação em projetos e eventos realizados pela SESPORTE que os bolsistas participaram durante o Projeto.

METAS FÍSICAS	
PREVISTA	EXECUTADA
2. Conceder 20 Bolsas Monitoramento para estudantes de Educação Física, que auxiliam a equipe técnica do Ceará Atleta - Bolsa Esporte no valor de 800,00 (oitocentos reais). Na análise qualitativa justifica pq não foi atingida as metas.	100% executada
Conceder 1.767 Bolsas, sendo: Nível I (iniciação esportiva) 2 1.267 bolsas no valor de R\$ 100,00 (Cem), Nível II (desempenho esportivo do 1º a 10º lugar) 2 300 bolsas no valor de R\$ 130,00 (Cento e trinta) e 200 bolsas Nível III (desempenho esportivo do 1º a 6º lugar) no valor de R\$ 260,00 (Duzentos e sessenta).	meta 100% executada

#### Análise Qualitativa

O programa Ceará Atleta Bolsa Esporte teve sua execução entre os meses de janeiro, fevereiro e março de 2018 com o aproveitamento de uma seleção feita no ano de 2015, a princípio a concessão seria para 1.767 bolsas/mensais, porém com a convocação do edital de 2015 alguns atletas não estavam mais no perfil exigido no edital, com isso o número de beneficiados foi reduzido para 841, que garantiram o benefício e assim puderam treinar com tranquilidade e dedicar-se a sua modalidade.

No período foram ainda, garantidas as bolsas para os estudantes de Educação Física, que auxiliaram a comissão técnica do Ceará Atleta - Bolsa Esporte. O valor permitiu o pagamento de 20 bolsas monitoramento, no período de janeiro a março de 2018

#### Público Alvo

Crianças, jovens e adultos com idade mínima de 10 anos e máxima de 29 anos e renda familiar per capita de até meio salário mínimo.

MUNICÍPIOS ATENDIDOS		
Macro-Região / Município	Valor Empenhado	População Beneficiada
<b>01 - CARIRI</b>	<b>24.870,00</b>	<b>82</b>
ABAIARA	0,00	0
ALTANEIRA	300,00	1
ANTONINA DO NORTE	0,00	0
ARARIPE	0,00	0
ASSARÉ	0,00	0
AURORA	0,00	0
BARBALHA	0,00	0
BARRO	0,00	0
BREJO SANTO	600,00	2
CAMPOS SALES	0,00	0

CARIRI	0,00	0
CARIRIAÇU	0,00	0
CRATO	0,00	0
FARIAS BRITO	15.900,00	53
GRANJEIRO	0,00	0
JARDIM	4.500,00	15
JATI	0,00	0
JUAZEIRO DO NORTE	0,00	0
LAVRAS DA MANGABEIRA	1.200,00	4
MAURITI	0,00	0
MILAGRES	0,00	0
MISSÃO VELHA	0,00	0
NOVA OLINDA	0,00	0
PENAFORTE	0,00	0
PORTEIRAS	0,00	0
POTENGI	0,00	0
SALITRE	0,00	0
SANTANA DO CARIRI	2.370,00	7
TARRAFAS	0,00	0
VÁRZEA ALEGRE	0,00	0
<b>02 - CENTRO SUL</b>	<b>15.000,00</b>	<b>50</b>
ACOPIARA	0,00	0
BAIXIO	0,00	0
CARIÚS	0,00	0
CATARINA	0,00	0
CEDRO	0,00	0
CENTRO SUL	0,00	0
ICÓ	0,00	0
IGUATU	0,00	0
IPAUMIRIM	0,00	0
JUCÁS	0,00	0
ORÓS	7.200,00	24
QUIXELÔ	7.800,00	26
SABOEIRO	0,00	0
UMARI	0,00	0
<b>03 - GRANDE FORTALEZA</b>	<b>183.130,00</b>	<b>311</b>
AQUIRAZ	0,00	0
CASCAVEL	390,00	1
CAUCAIA	8.580,00	21
CHOROZINHO	0,00	0
EUSÉBIO	17.340,00	44
FORTALEZA	131.290,00	171
GRANDE FORTALEZA	0,00	0
GUAIÚBA	16.200,00	54
HORIZONTE	780,00	1
ITAITINGA	0,00	0
MARACANAÚ	3.420,00	6
MARANGUAPE	390,00	1
PACAJUS	1.770,00	4
PACATUBA	0,00	0
PARACURU	0,00	0
PARAIPABA	0,00	0
PINDORETAMA	2.970,00	8



SÃO GONÇALO DO AMARANTE	0,00	0
SÃO LUIZ DO CURU	0,00	0
TRAIRI	0,00	0
<b>04 - LITORAL LESTE</b>	<b>14.490,00</b>	<b>37</b>
ARACATI	6.330,00	19
BEBERIBE	390,00	1
FORTIM	0,00	0
ICAPUÍ	3.510,00	6
ITAIÇABA	0,00	0
JAGUARUANA	4.260,00	11
LITORAL LESTE	0,00	0
<b>05 - LITORAL NORTE</b>	<b>7.860,00</b>	<b>23</b>
ACARAÚ	0,00	0
BARROQUINHA	3.300,00	11
BELA CRUZ	1.080,00	2
CAMOCIM	300,00	1
CHAVAL	0,00	0
CRUZ	0,00	0
GRANJA	0,00	0
ITAREMA	0,00	0
JIOCA DE JERICOACOARA	3.180,00	9
LITORAL NORTE	0,00	0
MARCO	0,00	0
MARTINÓPOLE	0,00	0
MORRINHOS	0,00	0
URUOCA	0,00	0
<b>06 - LITORAL OESTE / VALE DO CURU</b>	<b>27.210,00</b>	<b>67</b>
AMONTADA	1.200,00	4
APIARÉS	300,00	1
GENERAL SAMPAIO	3.930,00	11
IRAUÇUBA	2.340,00	5
ITAPAJÉ	0,00	0
ITAPIPOCA	0,00	0
LITORAL OESTE / VALE DO CURU	0,00	0
MIRAÍMA	0,00	0
PENTECOSTE	16.740,00	37
TEJUÇUOCA	0,00	0
TURURU	0,00	0
UMIRIM	2.700,00	9
URUBURETAMA	0,00	0
<b>07 - MACIÇO DO BATURITÉ</b>	<b>8.040,00</b>	<b>21</b>
ACARAPE	600,00	2
ARACOIABA	0,00	0
ARATUBA	7.440,00	19
BARREIRA	0,00	0
BATURITÉ	0,00	0
CAPISTRANO	0,00	0
GUARAMIRANGA	0,00	0
ITAPIÚNA	0,00	0
MACIÇO DO BATURITÉ	0,00	0
MULUNGU	0,00	0
OCARA	0,00	0
PACOTI	0,00	0

PALMÁCIA	0,00	0
REDENÇÃO	0,00	0
<b>08 - SERRA DA IBIAPABA</b>	<b>30.150,00</b>	<b>98</b>
CARNAUBAL	1.170,00	3
CROATÁ	0,00	0
GUARACIABA DO NORTE	0,00	0
IBIAPINA	0,00	0
IPU	0,00	0
SÃO BENEDITO	3.900,00	13
SERRA DA IBIAPABA	0,00	0
TIANGUÁ	25.080,00	82
UBAJARA	0,00	0
VIÇOSA DO CEARÁ	0,00	0
<b>09 - SERTÃO CENTRAL</b>	<b>15.840,00</b>	<b>28</b>
BANABUIÚ	0,00	0
CHORÓ	0,00	0
DEPUTADO IRAPUAN PINHEIRO	0,00	0
IBARETAMA	0,00	0
IBICUITINGA	11.310,00	15
MILHÃ	0,00	0
MOMBAÇA	4.140,00	12
PEDRA BRANCA	0,00	0
PIQUET CARNEIRO	0,00	0
QUIXADÁ	390,00	1
QUIXERAMOBIM	0,00	0
SENADOR POMPEU	0,00	0
SERTÃO CENTRAL	0,00	0
OLONÓPOLE	0,00	0
<b>10 - SERTÃO DE CANINDÉ</b>	<b>17.820,00</b>	<b>49</b>
BOA VIAGEM	0,00	0
CANINDÉ	0,00	0
CARIDADE	0,00	0
ITATIRA	0,00	0
MADALENA	14.520,00	38
PARAMOTI	3.300,00	11
SERTÃO DE CANINDÉ	0,00	0
<b>11 - SERTÃO DE SOBRAL</b>	<b>15.240,00</b>	<b>46</b>
ALCÂNTARAS	0,00	0
CARIRÉ	0,00	0
COREAÚ	0,00	0
FORQUILHA	300,00	1
FREICHEIRINHA	0,00	0
GRAÇA	0,00	0
GROÁIRAS	0,00	0
MASSAPÊ	2.340,00	3
MERUOCA	0,00	0
MORAÚJO	12.300,00	41
MUCAMBO	0,00	0
PACUJÁ	0,00	0
PIRES FERREIRA	0,00	0
RERIUTABA	0,00	0
SANTANA DO ACARAÚ	0,00	0
SENADOR SÁ	0,00	0

SERTÃO DE SOBRAL	0,00	0
SOBRAL	0,00	0
VARJOTA	300,00	1
<b>12 - SERTÃO DOS CRATEÚS</b>	<b>7.650,00</b>	<b>24</b>
ARARENDÁ	2.100,00	7
CATUNDA	0,00	0
CRATEÚS	0,00	0
HIDROLÂNDIA	0,00	0
INDEPENDÊNCIA	0,00	0
IPAPORANGA	0,00	0
IPUEIRAS	0,00	0
MONSENHOR TABOSA	0,00	0
NOVA RUSSAS	0,00	0
NOVO ORIENTE	0,00	0
PORANGA	3.300,00	11
SANTA QUITÉRIA	0,00	0
SERTÃO DOS CRATEÚS	0,00	0
TAMBORIL	2.250,00	6
<b>13 - SERTÃO DOS INHAMUNS</b>	<b>0,00</b>	<b>0</b>
AIUABA	0,00	0
ARNEIROZ	0,00	0
PARAMBU	0,00	0
QUITERIANÓPOLIS	0,00	0
SERTÃO DOS INHAMUNS	0,00	0
TAUÁ	0,00	0
<b>14 - VALE DO JAGUARIBE</b>	<b>11.520,00</b>	<b>25</b>
ALTO SANTO	0,00	0
ERERÉ	0,00	0
IRACEMA	0,00	0
JAGUARETAMA	0,00	0
JAGUARIBARA	0,00	0
JAGUARIBE	4.980,00	15
LIMOEIRO DO NORTE	0,00	0
MORADA NOVA	0,00	0
PALHANO	0,00	0
PEREIRO	0,00	0
POTIRETAMA	0,00	0
QUIXERÉ	0,00	0
RUSSAS	6.540,00	10
SÃO JOÃO DO JAGUARIBE	0,00	0
TABULEIRO DO NORTE	0,00	0
VALE DO JAGUARIBE	0,00	0
<b>15 - ESTADO DO CEARÁ</b>	<b>0,00</b>	<b>0</b>
ESTADO DO CEARÁ	0,00	0
	<b>378.820,00</b>	<b>861</b>

Secretaria do Planejamento e Gestão  
SEPLAG

**Secretaria :** 46000000 SECRETARIA DO PLANEJAMENTO E GESTÃO

**Programa :** 065 FORTALECIMENTO DO SISTEMA ESTADUAL DE PLANEJAMENTO

**Projeto :** *Projeto 01 - Pesquisa Regional por Amostra de Domicílios do Ceará (PRAD-CE) (MAPP 87)*

#### Objetivos

Produzir informações socioeconômicas para as regiões de planejamento do Estado para subsidiar o planejamento, o monitoramento e a avaliação das políticas estaduais de combate à pobreza e inclusão social.

#### Indicadores

Não se aplica a este projeto, uma vez que se trata de uma pesquisa domiciliar objetivando gerar dados socioeconômicos que subsidiem estudos, visando a concepção de políticas públicas.

METAS FÍSICAS	
PREVISTA	EXECUTADA
1 Relatório apresentando os procedimentos técnicos empregados na etapa de treinamento das equipes de campo e confecção dos manuais de treinamento	0
1 Relatório descrevendo o processo de coleta de dados em campo, relatando as inconsistências encontradas, razões para as inconsistências, soluções propostas e medidas tomadas	0
1 Relatório técnico final do projeto referente à Pesquisa Regional por Amostra de Domicílios.	0
1 Relatório contendo todos os procedimentos técnicos a serem adotados na etapa de campo incluindo os procedimentos para verificar a qualidade da coleta dos dados	0
1 Relatório referente à ponderação da amostra (domicílios e pessoas residentes)	0
1 Relatório referente ao plano amostral da pesquisa, descrevendo todos os procedimentos técnicos adotados	100
1 Base de dados da pesquisa (arquivo no formato do software SPSS) incluindo os pesos amostrais e dicionário de variáveis (descrição das variáveis e valores válidos)	0

#### Análise Qualitativa

Esclarece-se no ano de 2017 foi pago o valor de R\$ 198.660,00, referente aos seguintes produtos que foram gerados pela empresa contratada: 1) Relatório expondo o plano de trabalho da Pesquisa PRAD/CE; 2) Relatório descrevendo os procedimentos técnicos usados na etapa de pré-teste e a base de dados gerada; 3) Software contendo o questionário em meio digital, possibilitando a coleta de dados por meio de equipamentos eletrônicos portáteis. Desse modo, tem-se que no tocante a execução financeira, no ano de 2017 registrou-se um recurso de R\$ 198.660,00 (100% do total).

No ano de 2018 foi aplicado um montante de R\$ 132.440,00 (45,70% do total aprovado no MAPP). Destaca-se que o IPECE foi notificado pela Controladoria e Ouvidoria Geral do Estado (CGE) na data de 27/04/2018, especificamente sobre a ocorrência de aquisição acima do limite da modalidade de licitação (Tomada de Preços), em desconformidade com o Decreto Estadual nº 29.337/2008 e art. 23, II, b, da Lei nº 8.666/1993, na contratação de serviço de consultoria visando à elaboração de plano amostral e coleta de dados da Pesquisa Regional por Amostra de Domicílios do Estado do Ceará (PRAD/CE), processo licitatório sob nº 7906836/2016, Edital n.º 20170001, contrato nº 10/2017, firmado entre IPECE e a empresa Datamétrica Contact Center.

Ressalta-se que após ser notificado pela CGE, o IPECE realizou tratativas no sentido de sanar o vício do processo licitatório e após reuniões com a CGE, a Procuradoria Geral do Estado (PGE) e o Tribunal de Contas do Estado (TCE), recomendaram-se pela realização de um aditivo de redução do valor do contrato até o montante de R\$ 331.100,00, que corresponde aos produtos finalizados, devendo em seguida encerrar o contrato e posteriormente realizar uma nova licitação na modalidade de Concorrência Pública para concluir as demais etapas da Pesquisa PRAD/CE.

Desse modo, informa-se que o IPECE adotou as providências recomendadas, encontrando-se atualmente o novo processo

licitatório em curso com expectativa de término no mês de janeiro/2019. Cita-se, ainda, que a coordenação do FECOP foi comunicada dos procedimentos adotados pelo Instituto quando da elaboração do Plano de Recuperação, apresentado no mês de junho de 2018 a coordenação do FECOP.

Dos recursos de R\$ 289.801,67, foram executados R\$ 132.440,00 referente ao produto do Plano Amostral, restando R\$ 157.361,67, que solicitamos remanejamento para 2019. Para o ano de 2019 está previsto para este projeto o valor de R\$ 891.716,13 conforme já previsto no MAPP 87, e será acrescido o valor de R\$ 157.361,67, totalizando R\$ 1.049.077,80.

**Público Alvo**

De acordo com a descrição do Programa de Fortalecimento do Sistema Estadual de Planejamento obtida no PPA (2016-2019), o público alvo

<b>MUNICÍPIOS ATENDIDOS</b>		
<b>Macro-Região / Município</b>	<b>Valor Empenhado</b>	<b>População Beneficiada</b>
<b>01 - CARIRI</b>	<b>0,00</b>	<b>0</b>
ABAIARA	0,00	0
ALTANEIRA	0,00	0
ANTONINA DO NORTE	0,00	0
ARARIPE	0,00	0
ASSARÉ	0,00	0
AURORA	0,00	0
BARBALHA	0,00	0
BARRO	0,00	0
BREJO SANTO	0,00	0
CAMPOS SALES	0,00	0
CARIRI	0,00	0
CARIRIAÇU	0,00	0
CRATO	0,00	0
FARIAS BRITO	0,00	0
GRANJEIRO	0,00	0
JARDIM	0,00	0
JATI	0,00	0
JUAZEIRO DO NORTE	0,00	0
LAVRAS DA MANGABEIRA	0,00	0
MAURITI	0,00	0
MILAGRES	0,00	0
MISSÃO VELHA	0,00	0
NOVA OLINDA	0,00	0
PENAFORTE	0,00	0
PORTEIRAS	0,00	0
POTENGI	0,00	0
SALITRE	0,00	0
SANTANA DO CARIRI	0,00	0
TARRAFAS	0,00	0
VÁRZEA ALEGRE	0,00	0
<b>02 - CENTRO SUL</b>	<b>0,00</b>	<b>0</b>
ACOPIARA	0,00	0
BAIXIO	0,00	0
CARIÚS	0,00	0
CATARINA	0,00	0
CEDRO	0,00	0
CENTRO SUL	0,00	0
ICÓ	0,00	0

IGUATU	0,00	0
IPAUMIRIM	0,00	0
JUCÁS	0,00	0
ORÓS	0,00	0
QUIXELÔ	0,00	0
SABOEIRO	0,00	0
UMARI	0,00	0
<b>03 - GRANDE FORTALEZA</b>	<b>132.440,00</b>	<b>0</b>
AQUIRAZ	0,00	0
CASCADEL	0,00	0
CAUCAIA	0,00	0
CHOROZINHO	0,00	0
EUSÉBIO	0,00	0
FORTALEZA	132.440,00	0
GRANDE FORTALEZA	0,00	0
GUAIÚBA	0,00	0
HORIZONTE	0,00	0
ITAITINGA	0,00	0
MARACANAÚ	0,00	0
MARANGUAPE	0,00	0
PACAJUS	0,00	0
PACATUBA	0,00	0
PARACURU	0,00	0
PARAIPABA	0,00	0
PINDORETAMA	0,00	0
SÃO GONÇALO DO AMARANTE	0,00	0
SÃO LUIZ DO CURU	0,00	0
TRAIRI	0,00	0
<b>04 - LITORAL LESTE</b>	<b>0,00</b>	<b>0</b>
ARACATI	0,00	0
BEBERIBE	0,00	0
FORTIM	0,00	0
ICAPUÍ	0,00	0
ITAIÇABA	0,00	0
JAGUARUANA	0,00	0
LITORAL LESTE	0,00	0
<b>05 - LITORAL NORTE</b>	<b>0,00</b>	<b>0</b>
ACARAÚ	0,00	0
BARROQUINHA	0,00	0
BELA CRUZ	0,00	0
CAMOCIM	0,00	0
CHAVAL	0,00	0
CRUZ	0,00	0
GRANJA	0,00	0
ITAREMA	0,00	0
JIOCA DE JERICOACOARA	0,00	0
LITORAL NORTE	0,00	0
MARCO	0,00	0
MARTINÓPOLE	0,00	0
MORRINHOS	0,00	0
URUOCA	0,00	0
<b>06 - LITORAL OESTE / VALE DO CURU</b>	<b>0,00</b>	<b>0</b>
AMONTADA	0,00	0

APIARÉS	0,00	0
GENERAL SAMPAIO	0,00	0
IRAUÇUBA	0,00	0
ITAPAJÉ	0,00	0
ITAPIPOCA	0,00	0
LITORAL OESTE / VALE DO CURU	0,00	0
MIRAÍMA	0,00	0
PENTECOSTE	0,00	0
TEJUÇOUCA	0,00	0
TURURU	0,00	0
UMIRIM	0,00	0
URUBURETAMA	0,00	0
<b>07 - MACIÇO DO BATURITÉ</b>	<b>0,00</b>	<b>0</b>
ACARAPE	0,00	0
ARACOIABA	0,00	0
ARATUBA	0,00	0
BARREIRA	0,00	0
BATURITÉ	0,00	0
CAPISTRANO	0,00	0
GUARAMIRANGA	0,00	0
ITAPIÚNA	0,00	0
MACIÇO DO BATURITÉ	0,00	0
MULUNGU	0,00	0
OCARA	0,00	0
PACOTI	0,00	0
PALMÁCIA	0,00	0
REDENÇÃO	0,00	0
<b>08 - SERRA DA IBIAPABA</b>	<b>0,00</b>	<b>0</b>
CARNAUBAL	0,00	0
CROATÁ	0,00	0
GUARACIABA DO NORTE	0,00	0
IBIAPINA	0,00	0
IPU	0,00	0
SÃO BENEDITO	0,00	0
SERRA DA IBIAPABA	0,00	0
TIANGUÁ	0,00	0
UBAJARA	0,00	0
VIÇOSA DO CEARÁ	0,00	0
<b>09 - SERTÃO CENTRAL</b>	<b>0,00</b>	<b>0</b>
BANABUIÚ	0,00	0
CHORÓ	0,00	0
DEPUTADO IRAPUAN PINHEIRO	0,00	0
IBARETAMA	0,00	0
IBICUITINGA	0,00	0
MILHÃ	0,00	0
MOMBAÇA	0,00	0
PEDRA BRANCA	0,00	0
PIQUET CARNEIRO	0,00	0
QUIXADÁ	0,00	0
QUIXERAMOBIM	0,00	0
SENADOR POMPEU	0,00	0
SERTÃO CENTRAL	0,00	0
SOLONÓPOLE	0,00	0



<b>10 - SERTÃO DE CANINDÉ</b>	<b>0,00</b>	<b>0</b>
BOA VIAGEM	0,00	0
CANINDÉ	0,00	0
CARIDADE	0,00	0
ITATIRA	0,00	0
MADALENA	0,00	0
PARAMOTI	0,00	0
SERTÃO DE CANINDÉ	0,00	0
<b>11 - SERTÃO DE SOBRAL</b>	<b>0,00</b>	<b>0</b>
ALCÂNTARAS	0,00	0
CARIRÉ	0,00	0
COREAÚ	0,00	0
FORQUILHA	0,00	0
FREICHEIRINHA	0,00	0
GRAÇA	0,00	0
GROÁIRAS	0,00	0
MASSAPÊ	0,00	0
MERUOCA	0,00	0
MORAÚJO	0,00	0
MUCAMBO	0,00	0
PACUJÁ	0,00	0
PIRES FERREIRA	0,00	0
RERIUTABA	0,00	0
SANTANA DO ACARAÚ	0,00	0
SENADOR SÁ	0,00	0
SERTÃO DE SOBRAL	0,00	0
SOBRAL	0,00	0
VARJOTA	0,00	0
<b>12 - SERTÃO DOS CRATEÚS</b>	<b>0,00</b>	<b>0</b>
ARARENDÁ	0,00	0
CATUNDA	0,00	0
CRATEÚS	0,00	0
HIDROLÂNDIA	0,00	0
INDEPENDÊNCIA	0,00	0
IPAPORANGA	0,00	0
IPUEIRAS	0,00	0
MONSENHOR TABOSA	0,00	0
NOVA RUSSAS	0,00	0
NOVO ORIENTE	0,00	0
PORANGA	0,00	0
SANTA QUITÉRIA	0,00	0
SERTÃO DOS CRATEÚS	0,00	0
TAMBORIL	0,00	0
<b>13 - SERTÃO DOS INHAMUNS</b>	<b>0,00</b>	<b>0</b>
AIUABA	0,00	0
ARNEIROZ	0,00	0
PARAMBU	0,00	0
QUITERIANÓPOLIS	0,00	0
SERTÃO DOS INHAMUNS	0,00	0
TAUÁ	0,00	0
<b>14 - VALE DO JAGUARIBE</b>	<b>0,00</b>	<b>0</b>
ALTO SANTO	0,00	0
ERERÉ	0,00	0

IRACEMA	0,00	0
JAGUARETAMA	0,00	0
JAGUARIBARA	0,00	0
JAGUARIBE	0,00	0
LIMOEIRO DO NORTE	0,00	0
MORADA NOVA	0,00	0
PALHANO	0,00	0
PEREIRO	0,00	0
POTIRETAMA	0,00	0
QUIXERÉ	0,00	0
RUSSAS	0,00	0
SÃO JOÃO DO JAGUARIBE	0,00	0
TABULEIRO DO NORTE	0,00	0
VALE DO JAGUARIBE	0,00	0
<b>15 - ESTADO DO CEARÁ</b>	<b>0,00</b>	<b>0</b>
ESTADO DO CEARÁ	0,00	0
	<b>132.440,00</b>	<b>0</b>

Secretaria do Trabalho e Desenvolvimento Social  
STDS

**Secretaria :** 47000000 SECRETARIA DE PROTEÇÃO SOCIAL, JUSTIÇA, MULHERES E DIREITOS HUMANOS

**Programa :** 078 INCLUSÃO E DESENVOLVIMENTO DO TRABALHADOR

**Projeto :** - Projeto 1: Criando Oportunidades - Qualificação Social e Profissional do Trabalhador Cearense - (Mapp 8)

#### Objetivos

Qualificar pessoas em situação de risco e/ou vulnerabilidade social, visando à melhoria de suas competências para inserção no mercado de trabalho e em formas alternativas de geração de renda.

#### Indicadores

¿ % de pessoas qualificadas segundo meta geral do Projeto

¿ % de pessoas que receberam os kits instrumentais de trabalho

METAS FÍSICAS	
PREVISTA	EXECUTADA
Qualificação de 16.330 pessoas;	67%
Inserção de 14% egressos dos cursos em formas alternativas de renda.	2%

#### Análise Qualitativa

O projeto Criando Oportunidades obteve os seguintes resultados no período: 579 cursos concluídos, tendo sido qualificadas 11.093 pessoas, com abrangência em 139 municípios, pertencentes às 14 macrorregiões do Estado.

Os cursos foram ofertados nas seguintes áreas ocupacionais: Ambiente, Saúde e Segurança; Apoio Educacional; Controle e Processos Industriais; Gestão e Negócios; Hospitalidade e Lazer; Informação e Comunicação; Infraestrutura; Produção Alimentícia e Produção Cultural e Design.

Intensificou-se as parcerias com as Associações e Prefeituras e expandiu-se o atendimento nas áreas do Ceará Pacífico, sendo atendidos os territórios do Vicent Pinzón, Bom Jardim, Genibaú e São Miguel. Equipamentos públicos como CUCAS e CITS também foram fortalecidos com as ações intersetoriais do Projeto.

Em relação ao percentual de execução das metas estimadas para o ano de 2018, não conseguimos atender em sua totalidade tendo em vista que a programação anual para o referido projeto era de R\$8.000.000,00, porém aprovado CCPIS tão somente R\$6.666.667,00, o que acarretou o atendimento de 67% do estimado.

Vale salientar que o projeto em questão é de continuidade, o que estimamos atender a expectativa e o pleito da população das respectivas regiões.

Outra informação importante é que este projeto MAPP 08 intensifica suas atividades em parceria com o MAPP 40 (Aquisição de Kits). Assim, para não haver duplicidade na contagem de beneficiados, os mesmos estão sendo contabilizado neste projeto.

#### Público Alvo

Mulheres chefes de família, cadastradas no CADÚNICO;

MUNICÍPIOS ATENDIDOS		
Macro-Região / Município	Valor Empenhado	População Beneficiada
<b>01 - CARIRI</b>	<b>739.267,00</b>	<b>1.240</b>
ABAIARA	0,00	0
ALTANEIRA	32.000,00	63
ANTONINA DO NORTE	40.000,00	67

ARARIPE	32.000,00	53
ASSARÉ	32.000,00	53
AURORA	0,00	0
BARBALHA	48.000,00	80
BARRO	0,00	0
BREJO SANTO	32.000,00	53
CAMPOS SALES	40.000,00	67
CARIRI	0,00	0
CARIRIAÇU	0,00	0
CRATO	40.000,00	67
FARIAS BRITO	27.980,00	46
GRANJEIRO	32.000,00	53
JARDIM	0,00	0
JATI	32.000,00	53
JUAZEIRO DO NORTE	38.667,00	64
LAVRAS DA MANGABEIRA	0,00	0
MAURITI	32.000,00	53
MILAGRES	40.000,00	67
MISSÃO VELHA	32.000,00	53
NOVA OLINDA	40.000,00	67
PENAFORTE	40.000,00	67
PORTEIRAS	32.000,00	53
POTENGI	25.340,00	42
SALITRE	40.000,00	67
SANTANA DO CARIRI	31.280,00	52
TARRAFAS	0,00	0
VÁRZEA ALEGRE	0,00	0
<b>02 - CENTRO SUL</b>	<b>343.760,00</b>	<b>575</b>
ACOPIARA	23.760,00	40
BAIXIO	40.000,00	67
CARIÚS	0,00	0
CATARINA	14.000,00	23
CEDRO	40.000,00	67
CENTRO SUL	0,00	0
ICÓ	36.000,00	60
IGUATU	40.000,00	67
IPAUMIRIM	40.000,00	67
JUCÁS	20.000,00	33
ORÓS	10.000,00	17
QUIXELÔ	40.000,00	67
SABOEIRO	40.000,00	67
UMARI	0,00	0
<b>03 - GRANDE FORTALEZA</b>	<b>2.440.000,00</b>	<b>4.030</b>
AQUIRAZ	104.000,00	173
CASCAVEL	56.000,00	93
CAUCAIA	56.000,00	93
CHOROZINHO	56.000,00	93
EUSÉBIO	56.000,00	93
FORTALEZA	1.200.000,00	1.969
GRANDE FORTALEZA	0,00	0
GUAIÚBA	80.000,00	133
HORIZONTE	72.000,00	120
ITAITINGA	56.000,00	93

MARACANAÚ	80.000,00	133
MARANGUAPE	0,00	0
PACAJUS	56.000,00	93
PACATUBA	56.000,00	93
PARACURU	56.000,00	93
PARAIPABA	56.000,00	93
PINDORETAMA	112.000,00	186
SÃO GONÇALO DO AMARANTE	72.000,00	120
SÃO LUIZ DO CURU	56.000,00	93
TRAIRI	160.000,00	266
<b>04 - LITORAL LESTE</b>	<b>162.000,00</b>	<b>269</b>
ARACATI	48.000,00	80
BEBERIBE	0,00	0
FORTIM	2.000,00	3
ICAPUÍ	0,00	0
ITAIÇABA	48.000,00	80
JAGUARUANA	64.000,00	106
LITORAL LESTE	0,00	0
<b>05 - LITORAL NORTE</b>	<b>197.460,00</b>	<b>329</b>
ACARAÚ	40.000,00	67
BARROQUINHA	0,00	0
BELA CRUZ	24.000,00	40
CAMOCIM	0,00	0
CHAVAL	24.000,00	40
CRUZ	24.000,00	40
GRANJA	19.400,00	32
ITAREMA	0,00	0
JIOCA DE JERICOACOARA	0,00	0
LITORAL NORTE	0,00	0
MARCO	12.060,00	20
MARTINÓPOLE	24.000,00	40
MORRINHOS	0,00	0
URUOCA	30.000,00	50
<b>06 - LITORAL OESTE / VALE DO CURU</b>	<b>342.520,00</b>	<b>572</b>
AMONTADA	40.000,00	67
APUIARÉS	40.000,00	67
GENERAL SAMPAIO	48.000,00	80
IRAUÇUBA	24.000,00	40
ITAPAJÉ	12.000,00	20
ITAPIPOCA	64.000,00	106
LITORAL OESTE / VALE DO CURU	0,00	0
MIRAÍMA	40.000,00	67
PENTECOSTE	0,00	0
TEJUÇUOCA	40.000,00	67
TURURU	24.000,00	40
UMIRIM	10.520,00	18
URUBURETAMA	0,00	0
<b>07 - MACIÇO DO BATURITÉ</b>	<b>493.740,00</b>	<b>822</b>
ACARAPE	25.740,00	43
ARACOIABA	0,00	0
ARATUBA	40.000,00	67
BARREIRA	76.000,00	126
BATURITÉ	48.000,00	80

CAPISTRANO	40.000,00	67
GUARAMIRANGA	40.000,00	67
ITAPIÚNA	56.000,00	93
MACIÇO DO BATURITÉ	0,00	0
MULUNGU	40.000,00	67
OCARA	32.000,00	53
PACOTI	32.000,00	53
PALMÁCIA	32.000,00	53
REDENÇÃO	32.000,00	53
<b>08 - SERRA DA IBIAPABA</b>	<b>190.000,00</b>	<b>324</b>
CARNAUBAL	24.000,00	40
CROATÁ	24.000,00	40
GUARACIABA DO NORTE	48.000,00	87
IBIAPINA	0,00	0
IPU	0,00	0
SÃO BENEDITO	30.000,00	50
SERRA DA IBIAPABA	0,00	0
TIANGUÁ	40.000,00	67
UBAJARA	0,00	0
VIÇOSA DO CEARÁ	24.000,00	40
<b>09 - SERTÃO CENTRAL</b>	<b>361.920,00</b>	<b>604</b>
BANABUIÚ	0,00	0
CHORÓ	40.000,00	67
DEPUTADO IRAPUAN PINHEIRO	0,00	0
IBARETAMA	40.000,00	67
IBICUITINGA	40.000,00	67
MILHÃ	0,00	0
MOMBAÇA	0,00	0
PEDRA BRANCA	24.000,00	40
PIQUET CARNEIRO	0,00	0
QUIXADÁ	80.000,00	133
QUIXERAMOBIM	73.920,00	123
SENADOR POMPEU	24.000,00	40
SERTÃO CENTRAL	0,00	0
SOLONÓPOLE	40.000,00	67
<b>10 - SERTÃO DE CANINDÉ</b>	<b>308.000,00</b>	<b>513</b>
BOA VIAGEM	40.000,00	67
CANINDÉ	80.000,00	133
CARIDADE	64.000,00	106
ITATIRA	36.000,00	60
MADALENA	40.000,00	67
PARAMOTI	48.000,00	80
SERTÃO DE CANINDÉ	0,00	0
<b>11 - SERTÃO DE SOBRAL</b>	<b>312.000,00</b>	<b>520</b>
ALCÂNTARAS	0,00	0
CARIRÉ	24.000,00	40
COREAÚ	72.000,00	120
FORQUILHA	0,00	0
FREICHEIRINHA	0,00	0
GRAÇA	8.000,00	13
GROÁIRAS	0,00	0
MASSAPÊ	24.000,00	40
MERUOCA	24.000,00	40

MORAÚJO	0,00	0
MUCAMBO	24.000,00	40
PACUJÁ	24.000,00	40
PIRES FERREIRA	24.000,00	40
RERIUTABA	24.000,00	40
SANTANA DO ACARAÚ	40.000,00	67
SENADOR SÁ	0,00	0
SERTÃO DE SOBRAL	0,00	0
SOBRAL	0,00	0
VARJOTA	24.000,00	40
<b>12 - SERTÃO DOS CRATEÚS</b>	<b>280.000,00</b>	<b>467</b>
ARARENDÁ	24.000,00	40
CATUNDA	0,00	0
CRATEÚS	40.000,00	67
HIDROLÂNDIA	0,00	0
INDEPENDÊNCIA	24.000,00	40
IPAPORANGA	0,00	0
IPUEIRAS	0,00	0
MONSENHOR TABOSA	40.000,00	67
NOVA RUSSAS	0,00	0
NOVO ORIENTE	24.000,00	40
PORANGA	24.000,00	40
SANTA QUITÉRIA	80.000,00	133
SERTÃO DOS CRATEÚS	0,00	0
TAMBORIL	24.000,00	40
<b>13 - SERTÃO DOS INHAMUNS</b>	<b>72.000,00</b>	<b>120</b>
AIUABA	24.000,00	40
ARNEIROZ	0,00	0
PARAMBU	24.000,00	40
QUITERIANÓPOLIS	24.000,00	40
SERTÃO DOS INHAMUNS	0,00	0
TAUÁ	0,00	0
<b>14 - VALE DO JAGUARIBE</b>	<b>424.000,00</b>	<b>708</b>
ALTO SANTO	40.000,00	67
ERERÉ	24.000,00	40
IRACEMA	24.000,00	40
JAGUARETAMA	40.000,00	67
JAGUARIBARA	48.000,00	80
JAGUARIBE	48.000,00	80
LIMOEIRO DO NORTE	40.000,00	67
MORADA NOVA	24.000,00	40
PALHANO	0,00	0
PEREIRO	0,00	0
POTIRETAMA	24.000,00	40
QUIXERÉ	24.000,00	40
RUSSAS	24.000,00	40
SÃO JOÃO DO JAGUARIBE	24.000,00	40
TABULEIRO DO NORTE	40.000,00	67
VALE DO JAGUARIBE	0,00	0
<b>15 - ESTADO DO CEARÁ</b>	<b>0,00</b>	<b>0</b>
ESTADO DO CEARÁ	0,00	0
	<b>6.666.667,00</b>	<b>11.093</b>



**Secretaria :** 47000000 SECRETARIA DE PROTEÇÃO SOCIAL, JUSTIÇA, MULHERES E DIREITOS HUMANOS

**Programa :** 072 PROTEÇÃO SOCIAL ESPECIAL

**Projeto :** *Projeto 02: Novos Caminhos para Proteção e Profissionalização para Mulheres Vítimas de Violência (MAPP 14)*

#### Objetivos

Garantir a integridade física e psicológica das mulheres em situação de risco de vida e de seus filhos (as).

#### Indicadores

- Nº de mulheres reinseridas à sociedade;
- Nº de mulheres protegidas e longe da violência.

METAS FÍSICAS	
PREVISTA	EXECUTADA
80% das mulheres monitoradas no pós abrigo facilitando sua reinserção à sociedade.	100%
Favorecer o fortalecimento dos vínculos familiares de 100% das mulheres acolhidas.	100%
Melhorar o desempenho escolar de 100% das crianças que frequentam a escola evitando perdas consideráveis do conteúdo durante o acolhimento.	100%
Acolher 100% das Mulheres e sua prole em situação de violência doméstica encaminhadas à Casa do Caminho (considerando os critérios de admissão).	100%
Encaminhar 60% das mulheres abrigadas para capacitação na rede de entidade parceiras, oportunizando sua inserção no mercado de trabalho e aumentando sua autoestima.	34,78%

#### Análise Qualitativa

A Casa do Caminho oferta serviço de acolhimento institucional à mulheres vítimas de violência doméstica e sua prole, que estejam sofrendo risco de vida e não possuam parentes ou amigos em condições de acolhê-los, no período do conflito, bem como não reúnam condições financeiras para arcar com a estadia fora do lar. A localização da sede do serviço é de caráter sigiloso.

Durante o ano de 2018, a Unidade atendeu 23 mulheres acompanhadas de seus filhos, totalizando 25 crianças/adolescentes. Foram desligadas 17 mulheres e 24 crianças/adolescentes, que retomaram suas trajetórias de vida.

A equipe técnica da Unidade realizou um trabalho articulado com a rede de serviços socioassistenciais, e demais políticas setoriais, além de órgãos do Sistema de Garantia de Direitos, oferecendo ainda atendimento jurídico e sociopsicológico para as usuárias e seus filhos. Em seu trabalho social, realizou atendimentos familiares, visitas domiciliares e institucionais, e as ações para o fortalecimento dos vínculos familiares foram efetivadas em 100% das mulheres. Houve ainda 06 participações em audiências, 03 encaminhamentos para Programas Habitacionais, sendo 02 em Fortaleza e 01 no município de Maracanaú.

No período em questão, há registro da inserção de 09 mulheres no mercado de trabalho, que oportunizou-lhe acesso à renda.

As ações voltadas à profissionalização das usuárias resultaram no engajamento de 08 mulheres nos Cursos de Artesanato em Patchwork, Curso de Modelagem Peças Íntimas, Curso de Doces e Salgados, Curso de Corte e Costura, promovidos pelo CITS do Lagamar e Curso de Assistente Administrativo em parceria com o Centro de Profissionalização Inclusiva para a Pessoa com Deficiência - CEPID.

Concluindo, consideramos relevante destacar algumas oficinas educativas realizadas pela equipe do Serviço, destinadas às acolhidas, onde foram abordados os seguintes temas: Mulher e Homem: Uma questão de Gênero; Superação das Dificuldades e

Traumas, como Vencê-los; Ansiedade e Consumismo; Atitudes que Favorecem a Autoestima; Atividade Artesanal para Confecção de Máscara e Decoração; Arte Culinária; Relacionamento Familiar, Abrigadas e Filhos; Os Sinais da Depressão; Violência Doméstica; Atividades de Modelagem e Costura; Atividades de Pinturas de Tecidos; A Lei Maria da Penha e os Direitos da Mulher Vítima de Violência Doméstica; Falando sobre a Autoestima Utilizando a Ferramenta do Coaching Integral; 25 de Novembro: Dia Internacional da Não-violência Contra a Mulher; Artesanato com Temática Natalina, entre outros.

**Público Alvo**

Mulheres em situação de violência doméstica ou infrafamiliar, acompanhadas ou não por prole.

<b>MUNICÍPIOS ATENDIDOS</b>		
<b>Macro-Região / Município</b>	<b>Valor Empenhado</b>	<b>População Beneficiada</b>
<b>01 - CARIRI</b>	<b>0,00</b>	<b>0</b>
ABAIARA	0,00	0
ALTANEIRA	0,00	0
ANTONINA DO NORTE	0,00	0
ARARIPE	0,00	0
ASSARÉ	0,00	0
AURORA	0,00	0
BARBALHA	0,00	0
BARRO	0,00	0
BREJO SANTO	0,00	0
CAMPOS SALES	0,00	0
CARIRI	0,00	0
CARIRIAÇU	0,00	0
CRATO	0,00	0
FARIAS BRITO	0,00	0
GRANJEIRO	0,00	0
JARDIM	0,00	0
JATI	0,00	0
JUAZEIRO DO NORTE	0,00	0
LAVRAS DA MANGABEIRA	0,00	0
MAURITI	0,00	0
MILAGRES	0,00	0
MISSÃO VELHA	0,00	0
NOVA OLINDA	0,00	0
PENAFORTE	0,00	0
PORTEIRAS	0,00	0
POTENGI	0,00	0
SALITRE	0,00	0
SANTANA DO CARIRI	0,00	0
TARRAFAS	0,00	0
VÁRZEA ALEGRE	0,00	0
<b>02 - CENTRO SUL</b>	<b>0,00</b>	<b>0</b>
ACOPIARA	0,00	0
BAIXIO	0,00	0
CARIÚS	0,00	0
CATARINA	0,00	0
CEDRO	0,00	0
CENTRO SUL	0,00	0
ICÓ	0,00	0
IGUATU	0,00	0

IPAUMIRIM	0,00	0
JUCÁS	0,00	0
ORÓS	0,00	0
QUIXELÔ	0,00	0
SABOEIRO	0,00	0
UMARI	0,00	0
<b>03 - GRANDE FORTALEZA</b>	<b>306.540,10</b>	<b>48</b>
AQUIRAZ	0,00	0
CASCADEL	0,00	0
CAUCAIA	0,00	0
CHOROZINHO	0,00	0
EUSÉBIO	0,00	0
FORTALEZA	306.540,10	48
GRANDE FORTALEZA	0,00	0
GUAIÚBA	0,00	0
HORIZONTE	0,00	0
ITAITINGA	0,00	0
MARACANAÚ	0,00	0
MARANGUAPE	0,00	0
PACAJUS	0,00	0
PACATUBA	0,00	0
PARACURU	0,00	0
PARAIPABA	0,00	0
PINDORETAMA	0,00	0
SÃO GONÇALO DO AMARANTE	0,00	0
SÃO LUIZ DO CURU	0,00	0
TRAIRI	0,00	0
<b>04 - LITORAL LESTE</b>	<b>0,00</b>	<b>0</b>
ARACATI	0,00	0
BEBERIBE	0,00	0
FORTIM	0,00	0
ICAPUÍ	0,00	0
ITAIÇABA	0,00	0
JAGUARUANA	0,00	0
LITORAL LESTE	0,00	0
<b>05 - LITORAL NORTE</b>	<b>0,00</b>	<b>0</b>
ACARAÚ	0,00	0
BARROQUINHA	0,00	0
BELA CRUZ	0,00	0
CAMOCIM	0,00	0
CHAVAL	0,00	0
CRUZ	0,00	0
GRANJA	0,00	0
ITAREMA	0,00	0
JIOCA DE JERICOACOARA	0,00	0
LITORAL NORTE	0,00	0
MARCO	0,00	0
MARTINÓPOLE	0,00	0
MORRINHOS	0,00	0
URUOCA	0,00	0
<b>06 - LITORAL OESTE / VALE DO CURU</b>	<b>0,00</b>	<b>0</b>
AMONTADA	0,00	0
APUIARÉS	0,00	0

GENERAL SAMPAIO	0,00	0
IRAUÇUBA	0,00	0
ITAPAJÉ	0,00	0
ITAPIPOCA	0,00	0
LITORAL OESTE / VALE DO CURU	0,00	0
MIRAÍMA	0,00	0
PENTECOSTE	0,00	0
TEJUÇUOCA	0,00	0
TURURU	0,00	0
UMIRIM	0,00	0
URUBURETAMA	0,00	0
<b>07 - MACIÇO DO BATURITÉ</b>	<b>0,00</b>	<b>0</b>
ACARAPE	0,00	0
ARACOIABA	0,00	0
ARATUBA	0,00	0
BARREIRA	0,00	0
BATURITÉ	0,00	0
CAPISTRANO	0,00	0
GUARAMIRANGA	0,00	0
ITAPIÚNA	0,00	0
MACIÇO DO BATURITÉ	0,00	0
MULUNGU	0,00	0
OCARA	0,00	0
PACOTI	0,00	0
PALMÁCIA	0,00	0
REDENÇÃO	0,00	0
<b>08 - SERRA DA IBIAPABA</b>	<b>0,00</b>	<b>0</b>
CARNAUBAL	0,00	0
CROATÁ	0,00	0
GUARACIABA DO NORTE	0,00	0
IBIAPINA	0,00	0
IPU	0,00	0
SÃO BENEDITO	0,00	0
SERRA DA IBIAPABA	0,00	0
TIANGUÁ	0,00	0
UBAJARA	0,00	0
VIÇOSA DO CEARÁ	0,00	0
<b>09 - SERTÃO CENTRAL</b>	<b>0,00</b>	<b>0</b>
BANABUIÚ	0,00	0
CHORÓ	0,00	0
DEPUTADO IRAPUAN PINHEIRO	0,00	0
IBARETAMA	0,00	0
IBICUITINGA	0,00	0
MILHÃ	0,00	0
MOMBAÇA	0,00	0
PEDRA BRANCA	0,00	0
PIQUET CARNEIRO	0,00	0
QUIXADÁ	0,00	0
QUIXERAMOBIM	0,00	0
SENADOR POMPEU	0,00	0
SERTÃO CENTRAL	0,00	0
SOLONÓPOLE	0,00	0
<b>10 - SERTÃO DE CANINDÉ</b>	<b>0,00</b>	<b>0</b>

BOA VIAGEM	0,00	0
CANINDÉ	0,00	0
CARIDADE	0,00	0
ITATIRA	0,00	0
MADALENA	0,00	0
PARAMOTI	0,00	0
SERTÃO DE CANINDÉ	0,00	0
<b>11 - SERTÃO DE SOBRAL</b>	<b>0,00</b>	<b>0</b>
ALCÂNTARAS	0,00	0
CARIRÉ	0,00	0
COREAÚ	0,00	0
FORQUILHA	0,00	0
FREICHEIRINHA	0,00	0
GRAÇA	0,00	0
GROÁIRAS	0,00	0
MASSAPÊ	0,00	0
MERUOCA	0,00	0
MORAÚJO	0,00	0
MUCAMBO	0,00	0
PACUJÁ	0,00	0
PIRES FERREIRA	0,00	0
RERIUTABA	0,00	0
SANTANA DO ACARAÚ	0,00	0
SENADOR SÁ	0,00	0
SERTÃO DE SOBRAL	0,00	0
SOBRAL	0,00	0
VARJOTA	0,00	0
<b>12 - SERTÃO DOS CRATEÚS</b>	<b>0,00</b>	<b>0</b>
ARARENDÁ	0,00	0
CATUNDA	0,00	0
CRATEÚS	0,00	0
HIDROLÂNDIA	0,00	0
INDEPENDÊNCIA	0,00	0
IPAPORANGA	0,00	0
IPUEIRAS	0,00	0
MONSENHOR TABOSA	0,00	0
NOVA RUSSAS	0,00	0
NOVO ORIENTE	0,00	0
PORANGA	0,00	0
SANTA QUITÉRIA	0,00	0
SERTÃO DOS CRATEÚS	0,00	0
TAMBORIL	0,00	0
<b>13 - SERTÃO DOS INHAMUNS</b>	<b>0,00</b>	<b>0</b>
AIUABA	0,00	0
ARNEIROZ	0,00	0
PARAMBU	0,00	0
QUITERIANÓPOLIS	0,00	0
SERTÃO DOS INHAMUNS	0,00	0
TAUÁ	0,00	0
<b>14 - VALE DO JAGUARIBE</b>	<b>0,00</b>	<b>0</b>
ALTO SANTO	0,00	0
ERERÉ	0,00	0
IRACEMA	0,00	0

JAGUARETAMA	0,00	0
JAGUARIBARA	0,00	0
JAGUARIBE	0,00	0
LIMOEIRO DO NORTE	0,00	0
MORADA NOVA	0,00	0
PALHANO	0,00	0
PEREIRO	0,00	0
POTIRETAMA	0,00	0
QUIXERÉ	0,00	0
RUSSAS	0,00	0
SÃO JOÃO DO JAGUARIBE	0,00	0
TABULEIRO DO NORTE	0,00	0
VALE DO JAGUARIBE	0,00	0
<b>15 - ESTADO DO CEARÁ</b>	<b>0,00</b>	<b>0</b>
ESTADO DO CEARÁ	0,00	0
	<b>306.540,10</b>	<b>48</b>

**Secretaria :** 47000000 SECRETARIA DE PROTEÇÃO SOCIAL, JUSTIÇA, MULHERES E DIREITOS HUMANOS

**Programa :** 072 PROTEÇÃO SOCIAL ESPECIAL

**Projeto :** *Projeto 03: Abrigamento de Crianças e Adolescentes em Situação de Abandono e Abrigo Desembargador Olívio Câmara e ADOC e Tia Júlia. (MAPP 15)*

#### Objetivos

-Promover a Proteção Social Especial, com acolhimento de crianças e adolescentes com direitos ameaçados ou violados no Abrigo Tia Júlia.

-Ofertar, de forma qualificada, um serviço de acolhimento institucional, no âmbito da proteção integral a jovens e adultos com deficiência intelectual, em situação dependência ou não.

#### Indicadores

Nº de atendimentos realizados.

Nº de encaminhamentos para a rede socioassistencial

Nº crianças / adolescentes e adultos reintegrados à família

Nº de usuários acolhidos integralmente

Nº de jovens e adultos incluídos socialmente;

Nº de jovens e adultos realizando atividades da vida diária.

METAS FÍSICAS	
PREVISTA	EXECUTADA
Ofertar Serviço de Acolhimento Institucional a 50 jovens e adultos com deficiência, visando a proteção integral e o combate a exclusão social.	100%
Estimular a independência e a autonomia de 50 jovens e adultos com deficiência.	100%
Reintegrar 20% de crianças e adolescentes à família e comunidade, no ano de 2018.	7,57%
Promover a inclusão de 50 jovens e adultos com deficiência na vida social e comunitária.	100%
Referenciar 100% dos acolhidos para rede socioassistencial, de educação e saúde, no ano de 2018.	100%
Acolher integralmente 118 indivíduos, encaminhados pelo Poder Judiciário, no ano de 2018.	100%

#### Análise Qualitativa

1. O Abrigo Desembargador Olívio Câmara e ADOC é um Serviço de Acolhimento Institucional que atende adultos de ambos os sexos, com deficiência, que se encontram com seus direitos violados, em situação de abandono, tendo os vínculos familiares rompidos ou fragilizados.

A unidade desenvolveu articulações com a rede de serviços local como saúde, assistência social, educação, trabalho, sistema de garantias de direitos entre outras.

O Serviço atendeu integralmente 71 acolhidos no primeiro semestre de 2018, tendo retornado 02 usuários para família.

Durante o ano, a unidade passou pelo processo de reordenamento institucional, mudando sua modalidade de atendimento para Residências Inclusivas. Foram implantadas 04 Residências Inclusivas e 01 Residência Provisória.

Para o fortalecimento da equipe de profissionais da unidade foi realizada uma Capacitação para Cuidadores, promovida pelo Instituto da Primeira Infância - IPREDE e a Secretaria do Trabalho e Desenvolvimento Social e STDS, no período correspondente aos meses de fevereiro a março de 2018. Por ocasião da implantação das Residências Inclusivas foi realizada também uma capacitação para os profissionais que iriam trabalhar nas unidades.

2. O Abrigo Tia Júlia é uma unidade que atende crianças de 0 a 7 anos que se encontram com seus direitos violados, em situação de ameaça, abandono ou que estão impossibilitados temporariamente de permanecer com sua família. O encaminhamento das crianças é realizado com Ordem Judicial conforme prevê o Estatuto da Criança e do Adolescente e ECA. Ressalta-se que existe na unidade um número expressivo de crianças com deficiência, em alguns casos com bastante limitações e dependências, o que exige da equipe de profissionais atendimento especializado e articulado com a rede de serviços e proteção à infância.

Durante o período a unidade atendeu 66 crianças, foram realizadas ações de resgate e fortalecimento de vínculos pela equipe técnica, tendo êxito no retorno de 05 crianças para seus familiares e 04 adoções, quando esgotados as possibilidades de retorno à família.

Foram realizadas 67 visitas domiciliares, 173 visitas institucionais, 461 atendimentos familiares e 13 participações em audiências.

A articulação com a área da saúde favoreceu o bem estar das crianças, foram realizadas consultas, exames, atendimentos psicológicos e internações nas situações mais graves. Os usuários tiveram acesso aos atendimentos na Rede de Atenção Básica/Primária, através dos Postos de Saúde e foram assistidos nas situações mais complexas pelos Hospitais de Referência: Hospital Infantil Albert Sabin, Hospital Geral Dr. Waldemar de Alcântara e CROA da Parangaba.

A articulação com a rede socioassistencial garantiu o direito de 05 acolhidos com acesso ao Benefício de Prestação Continuada e BPC.

O abrigo continua recebendo o apoio de alguns parceiros que promovem ações socioassistenciais, de entretenimento e lazer para os acolhidos. O Projeto de Apadrinhamento Escolar também proporcionou grandes resultados custeando os estudos das crianças em escolas particulares.

A unidade também participou da Capacitação para Cuidadores promovida pelo Instituto da Primeira Infância - IPREDE e a Secretaria do Trabalho e Desenvolvimento Social e STDS, no período correspondente aos meses de fevereiro a março de 2018.

#### **Público Alvo**

-Crianças e adolescentes com direitos violados ou ameaçados, vítimas de negligência e/ou abandono, encaminhados através do Juizado da Infância e Adolescência

<b>MUNICÍPIOS ATENDIDOS</b>		
<b>Macro-Região / Município</b>	<b>Valor Empenhado</b>	<b>População Beneficiada</b>
<b>01 - CARIRI</b>	<b>0,00</b>	<b>0</b>
ABAIARA	0,00	0
ALTANEIRA	0,00	0
ANTONINA DO NORTE	0,00	0
ARARIPE	0,00	0
ASSARÉ	0,00	0
AURORA	0,00	0
BARBALHA	0,00	0
BARRO	0,00	0
BREJO SANTO	0,00	0
CAMPOS SALES	0,00	0
CARIRI	0,00	0
CARIRIAÇU	0,00	0
CRATO	0,00	0
FARIAS BRITO	0,00	0
GRANJEIRO	0,00	0



JARDIM	0,00	0
JATI	0,00	0
JUAZEIRO DO NORTE	0,00	0
LAVRAS DA MANGABEIRA	0,00	0
MAURITI	0,00	0
MILAGRES	0,00	0
MISSÃO VELHA	0,00	0
NOVA OLINDA	0,00	0
PENAFORTE	0,00	0
PORTEIRAS	0,00	0
POTENGI	0,00	0
SALITRE	0,00	0
SANTANA DO CARIRI	0,00	0
TARRAFAS	0,00	0
VÁRZEA ALEGRE	0,00	0
<b>02 - CENTRO SUL</b>	<b>0,00</b>	<b>0</b>
ACOPIARA	0,00	0
BAIXIO	0,00	0
CARIÚS	0,00	0
CATARINA	0,00	0
CEDRO	0,00	0
CENTRO SUL	0,00	0
ICÓ	0,00	0
IGUATU	0,00	0
IPAUMIRIM	0,00	0
JUCÁS	0,00	0
ORÓS	0,00	0
QUIXELÔ	0,00	0
SABOEIRO	0,00	0
UMARI	0,00	0
<b>03 - GRANDE FORTALEZA</b>	<b>5.228.746,90</b>	<b>137</b>
AQUIRAZ	0,00	0
CASCAVEL	0,00	0
CAUCAIA	0,00	0
CHOROZINHO	0,00	0
EUSÉBIO	0,00	0
FORTALEZA	5.228.746,90	137
GRANDE FORTALEZA	0,00	0
GUAIÚBA	0,00	0
HORIZONTE	0,00	0
ITAITINGA	0,00	0
MARACANAÚ	0,00	0
MARANGUAPE	0,00	0
PACAJUS	0,00	0
PACATUBA	0,00	0
PARACURU	0,00	0
PARAIPABA	0,00	0
PINDORETAMA	0,00	0
SÃO GONÇALO DO AMARANTE	0,00	0
SÃO LUIZ DO CURU	0,00	0
TRAIRI	0,00	0
<b>04 - LITORAL LESTE</b>	<b>0,00</b>	<b>0</b>
ARACATI	0,00	0

BEBERIBE	0,00	0
FORTIM	0,00	0
ICAPUÍ	0,00	0
ITAIÇABA	0,00	0
JAGUARUANA	0,00	0
LITORAL LESTE	0,00	0
<b>05 - LITORAL NORTE</b>	<b>0,00</b>	<b>0</b>
ACARAÚ	0,00	0
BARROQUINHA	0,00	0
BELA CRUZ	0,00	0
CAMOCIM	0,00	0
CHAVAL	0,00	0
CRUZ	0,00	0
GRANJA	0,00	0
ITAREMA	0,00	0
JIJOCA DE JERICOACOARA	0,00	0
LITORAL NORTE	0,00	0
MARCO	0,00	0
MARTINÓPOLE	0,00	0
MORRINHOS	0,00	0
URUOCA	0,00	0
<b>06 - LITORAL OESTE / VALE DO CURU</b>	<b>0,00</b>	<b>0</b>
AMONTADA	0,00	0
APUIARÉS	0,00	0
GENERAL SAMPAIO	0,00	0
IRAUÇUBA	0,00	0
ITAPAJÉ	0,00	0
ITAPIPOCA	0,00	0
LITORAL OESTE / VALE DO CURU	0,00	0
MIRAÍMA	0,00	0
PENTECOSTE	0,00	0
TEJUÇUOCA	0,00	0
TURURU	0,00	0
UMIRIM	0,00	0
URUBURETAMA	0,00	0
<b>07 - MACIÇO DO BATURITÉ</b>	<b>0,00</b>	<b>0</b>
ACARAPE	0,00	0
ARACOIABA	0,00	0
ARATUBA	0,00	0
BARREIRA	0,00	0
BATURITÉ	0,00	0
CAPISTRANO	0,00	0
GUARAMIRANGA	0,00	0
ITAPIÚNA	0,00	0
MACIÇO DO BATURITÉ	0,00	0
MULUNGU	0,00	0
OCARA	0,00	0
PACOTI	0,00	0
PALMÁCIA	0,00	0
REDENÇÃO	0,00	0
<b>08 - SERRA DA IBIAPABA</b>	<b>0,00</b>	<b>0</b>
CARNAUBAL	0,00	0
CROATÁ	0,00	0

GUARACIABA DO NORTE	0,00	0
IBIAPINA	0,00	0
IPU	0,00	0
SÃO BENEDITO	0,00	0
SERRA DA IBIAPABA	0,00	0
TIANGUÁ	0,00	0
UBAJARA	0,00	0
VIÇOSA DO CEARÁ	0,00	0
<b>09 - SERTÃO CENTRAL</b>	<b>0,00</b>	<b>0</b>
BANABUIÚ	0,00	0
CHORÓ	0,00	0
DEPUTADO IRAPUAN PINHEIRO	0,00	0
IBARETAMA	0,00	0
IBICUITINGA	0,00	0
MILHÃ	0,00	0
MOMBAÇA	0,00	0
PEDRA BRANCA	0,00	0
PIQUET CARNEIRO	0,00	0
QUIXADÁ	0,00	0
QUIXERAMOBIM	0,00	0
SENADOR POMPEU	0,00	0
SERTÃO CENTRAL	0,00	0
SOLONÓPOLE	0,00	0
<b>10 - SERTÃO DE CANINDÉ</b>	<b>0,00</b>	<b>0</b>
BOA VIAGEM	0,00	0
CANINDÉ	0,00	0
CARIDADE	0,00	0
ITATIRA	0,00	0
MADALENA	0,00	0
PARAMOTI	0,00	0
SERTÃO DE CANINDÉ	0,00	0
<b>11 - SERTÃO DE SOBRAL</b>	<b>0,00</b>	<b>0</b>
ALCÂNTARAS	0,00	0
CARIRÉ	0,00	0
COREAÚ	0,00	0
FORQUILHA	0,00	0
FREICHEIRINHA	0,00	0
GRAÇA	0,00	0
GROÁIRAS	0,00	0
MASSAPÉ	0,00	0
MERUOCA	0,00	0
MORAÚJO	0,00	0
MUCAMBO	0,00	0
PACUJÁ	0,00	0
PIRES FERREIRA	0,00	0
RERIUTABA	0,00	0
SANTANA DO ACARAÚ	0,00	0
SENADOR SÁ	0,00	0
SERTÃO DE SOBRAL	0,00	0
SOBRAL	0,00	0
VARJOTA	0,00	0
<b>12 - SERTÃO DOS CRATEÚS</b>	<b>0,00</b>	<b>0</b>
ARARENDÁ	0,00	0

CATUNDA	0,00	0
CRATEÚS	0,00	0
HIDROLÂNDIA	0,00	0
INDEPENDÊNCIA	0,00	0
IPAPORANGA	0,00	0
IPUEIRAS	0,00	0
MONSENHOR TABOSA	0,00	0
NOVA RUSSAS	0,00	0
NOVO ORIENTE	0,00	0
PORANGA	0,00	0
SANTA QUITÉRIA	0,00	0
SERTÃO DOS CRATEÚS	0,00	0
TAMBORIL	0,00	0
<b>13 - SERTÃO DOS INHAMUNS</b>	<b>0,00</b>	<b>0</b>
AIUABA	0,00	0
ARNEIROZ	0,00	0
PARAMBU	0,00	0
QUITERIANÓPOLIS	0,00	0
SERTÃO DOS INHAMUNS	0,00	0
TAUÁ	0,00	0
<b>14 - VALE DO JAGUARIBE</b>	<b>0,00</b>	<b>0</b>
ALTO SANTO	0,00	0
ERERÊ	0,00	0
IRACEMA	0,00	0
JAGUARETAMA	0,00	0
JAGUARIBARA	0,00	0
JAGUARIBE	0,00	0
LIMOEIRO DO NORTE	0,00	0
MORADA NOVA	0,00	0
PALHANO	0,00	0
PEREIRO	0,00	0
POTIRETAMA	0,00	0
QUIXERÉ	0,00	0
RUSSAS	0,00	0
SÃO JOÃO DO JAGUARIBE	0,00	0
TABULEIRO DO NORTE	0,00	0
VALE DO JAGUARIBE	0,00	0
<b>15 - ESTADO DO CEARÁ</b>	<b>0,00</b>	<b>0</b>
ESTADO DO CEARÁ	0,00	0
	<b>5.228.746,90</b>	<b>137</b>

**Secretaria :** 47000000 SECRETARIA DE PROTEÇÃO SOCIAL, JUSTIÇA, MULHERES E DIREITOS HUMANOS

**Programa :** 080 PROTEÇÃO SOCIAL BÁSICA

**Projeto :** *Projeto 04:Polos de Convivência e Fortalecimento de Vínculos Sociais(05 ABC's e 02 Circos)-(MAPP 17)*

#### Objetivos

Apoiar e complementar as ações protetivas da família, possibilitando a vivência em espaços de convívio grupal e social, ampliando o universo informacional, cultural e esportivo das crianças, adolescentes e jovens, na perspectiva da formação cidadã.

#### Indicadores

% de famílias onde pelo menos um dos pais/responsáveis participam das atividades dos filhos;

% de famílias que realizam atividades juntas;

% de famílias que apresentam bom diálogo com pais/responsáveis;

% de famílias onde as decisões são tomadas coletivamente;

METAS FÍSICAS	
PREVISTA	EXECUTADA
1.650 crianças, adolescentes e jovens atendidos nas 05 unidades de ABC's e 02 Circos, localizadas em 05 bairros de Fortaleza	100

#### Análise Qualitativa

Como resultados podem ser destacados:

O bom desempenho do Circo Escola nas apresentações, resultado do trabalho de concepção coletiva do espetáculo, desde só textos, até figurinos atualizados e cenários ..

Melhor aproveitamento de tempo e maior atendimento nas atividades esportivas do ABC da Serrinha com a recuperação da quadra poliesportiva.

Capacitação para as equipes dos 5 ABCs e 2 Circos e implementação dos Serviços de Convivência e Fortalecimento de Vínculos, nos ABCs de acordo com a Tipificação Nacional dos Serviços Socioassistencial.

Maior visibilidade do trabalho realizado pelos ABCs e Circos Escolas e maior integração com outras ações do Mais Infância Ceará, através da participação dos adolescentes e jovens do projeto nos eventos do Arte na Praça, realizados durante as inaugurações das praças do Programa Mais Infância Ceará na capital e no interior e em apresentações junto a Organizações da Sociedade Civil.

1.183 crianças e adolescentes atendidos através de atividades esportivas em suas diversas modalidades (futebol, voleibol, futsal);

1.144 crianças e adolescentes atendidos através de atividades de arte cultura nas diversas modalidades (dança, teatro, música);

400 crianças e adolescentes participando de atividades circenses;

978 crianças e adolescentes atendidos através dos Serviços de Convivência e Fortalecimento de Vínculos;

432 crianças e adolescentes engajados em cursos de informática;

1.650 crianças e adolescentes atendidos com lanche;

430 famílias atendidas em atividades socioeducativas (palestras, reuniões, encaminhamentos).

Adolescentes com auto estima mais elevada, e se sentindo reconhecidos pela participação nos eventos das Praças

Distribuição diária de lanche em todas as unidades para todos os usuários.

No desenvolvimento das ações foram encontradas algumas dificuldades operacionais e/ou relacionadas ao contexto :

Carência de profissional de nível superior (Assistente Social ou Psicóloga) para realizar o trabalho social com as famílias;

Falta de cursos de qualificação profissional para os adolescentes acima de 14 anos;

Nº insuficiente de computadores para os cursos de informática;

Falta de coberta na quadra poliesportiva no projeto ABC Palmeiras;

Violência urbana nos territórios de Fortaleza prejudicando a frequência dos usuários nos serviços/atividades;

Dificuldade na coleta de dados para mensurar os indicadores de resultados relacionados a melhoria das relações familiares/fortalecimento de vínculos considerando a ausência de profissionais de nível superior para realizar o acompanhamento às famílias, bem como a pouca frequência das famílias no dia-dia das atividades.

**Público Alvo**

Crianças e adolescentes na faixa etária de 06 a 17 anos, pertencentes a famílias em situação de vulnerabilidade e risco social;

MUNICÍPIOS ATENDIDOS		
Macro-Região / Município	Valor Empenhado	População Beneficiada
<b>01 - CARIRI</b>	<b>0,00</b>	<b>0</b>
ABAIARA	0,00	0
ALTANEIRA	0,00	0
ANTONINA DO NORTE	0,00	0
ARARIPE	0,00	0
ASSARÉ	0,00	0
AURORA	0,00	0
BARBALHA	0,00	0
BARRO	0,00	0
BREJO SANTO	0,00	0
CAMPOS SALES	0,00	0
CARIRI	0,00	0
CARIRIAÇU	0,00	0
CRATO	0,00	0
FARIAS BRITO	0,00	0
GRANJEIRO	0,00	0
JARDIM	0,00	0
JATI	0,00	0
JUAZEIRO DO NORTE	0,00	0
LAVRAS DA MANGABEIRA	0,00	0
MAURITI	0,00	0
MILAGRES	0,00	0
MISSÃO VELHA	0,00	0
NOVA OLINDA	0,00	0
PENAFORTE	0,00	0
PORTEIRAS	0,00	0
POTENGI	0,00	0
SALITRE	0,00	0
SANTANA DO CARIRI	0,00	0
TARRAFAS	0,00	0
VÁRZEA ALEGRE	0,00	0
<b>02 - CENTRO SUL</b>	<b>0,00</b>	<b>0</b>
ACOPIARA	0,00	0
BAIXIO	0,00	0
CARIÚS	0,00	0
CATARINA	0,00	0
CEDRO	0,00	0
CENTRO SUL	0,00	0
ICÓ	0,00	0
IGUATU	0,00	0

IPAUMIRIM	0,00	0
JUCÁS	0,00	0
ORÓS	0,00	0
QUIXELÔ	0,00	0
SABOEIRO	0,00	0
UMARI	0,00	0
<b>03 - GRANDE FORTALEZA</b>	<b>3.975.036,02</b>	<b>1.650</b>
AQUIRAZ	0,00	0
CASCADEL	0,00	0
CAUCAIA	0,00	0
CHOROZINHO	0,00	0
EUSÉBIO	0,00	0
FORTALEZA	3.975.036,02	1.650
GRANDE FORTALEZA	0,00	0
GUAIÚBA	0,00	0
HORIZONTE	0,00	0
ITAITINGA	0,00	0
MARACANAÚ	0,00	0
MARANGUAPE	0,00	0
PACAJUS	0,00	0
PACATUBA	0,00	0
PARACURU	0,00	0
PARAIPABA	0,00	0
PINDORETAMA	0,00	0
SÃO GONÇALO DO AMARANTE	0,00	0
SÃO LUIZ DO CURU	0,00	0
TRAIRI	0,00	0
<b>04 - LITORAL LESTE</b>	<b>0,00</b>	<b>0</b>
ARACATI	0,00	0
BEBERIBE	0,00	0
FORTIM	0,00	0
ICAPUÍ	0,00	0
ITAIÇABA	0,00	0
JAGUARUANA	0,00	0
LITORAL LESTE	0,00	0
<b>05 - LITORAL NORTE</b>	<b>0,00</b>	<b>0</b>
ACARAÚ	0,00	0
BARROQUINHA	0,00	0
BELA CRUZ	0,00	0
CAMOCIM	0,00	0
CHAVAL	0,00	0
CRUZ	0,00	0
GRANJA	0,00	0
ITAREMA	0,00	0
JIOCA DE JERICOACOARA	0,00	0
LITORAL NORTE	0,00	0
MARCO	0,00	0
MARTINÓPOLE	0,00	0
MORRINHOS	0,00	0
URUOCA	0,00	0
<b>06 - LITORAL OESTE / VALE DO CURU</b>	<b>0,00</b>	<b>0</b>
AMONTADA	0,00	0
APUIARÉS	0,00	0

GENERAL SAMPAIO	0,00	0
IRAUÇUBA	0,00	0
ITAJAPÉ	0,00	0
ITAPIPOCA	0,00	0
LITORAL OESTE / VALE DO CURU	0,00	0
MIRAÍMA	0,00	0
PENTECOSTE	0,00	0
TEJUÇUOCA	0,00	0
TURURU	0,00	0
UMIRIM	0,00	0
URUBURETAMA	0,00	0
<b>07 - MACIÇO DO BATURITÉ</b>	<b>0,00</b>	<b>0</b>
ACARAPE	0,00	0
ARACOIABA	0,00	0
ARATUBA	0,00	0
BARREIRA	0,00	0
BATURITÉ	0,00	0
CAPISTRANO	0,00	0
GUARAMIRANGA	0,00	0
ITAPIÚNA	0,00	0
MACIÇO DO BATURITÉ	0,00	0
MULUNGU	0,00	0
OCARA	0,00	0
PACOTI	0,00	0
PALMÁCIA	0,00	0
REDENÇÃO	0,00	0
<b>08 - SERRA DA IBIAPABA</b>	<b>0,00</b>	<b>0</b>
CARNAUBAL	0,00	0
CROATÁ	0,00	0
GUARACIABA DO NORTE	0,00	0
IBIAPINA	0,00	0
IPU	0,00	0
SÃO BENEDITO	0,00	0
SERRA DA IBIAPABA	0,00	0
TIANGUÁ	0,00	0
UBAJARA	0,00	0
VIÇOSA DO CEARÁ	0,00	0
<b>09 - SERTÃO CENTRAL</b>	<b>0,00</b>	<b>0</b>
BANABUIÚ	0,00	0
CHORÓ	0,00	0
DEPUTADO IRAPUAN PINHEIRO	0,00	0
IBARETAMA	0,00	0
IBICUITINGA	0,00	0
MILHÃ	0,00	0
MOMBAÇA	0,00	0
PEDRA BRANCA	0,00	0
PIQUET CARNEIRO	0,00	0
QUIXADÁ	0,00	0
QUIXERAMOBIM	0,00	0
SENADOR POMPEU	0,00	0
SERTÃO CENTRAL	0,00	0
SOLONÓPOLE	0,00	0
<b>10 - SERTÃO DE CANINDÉ</b>	<b>0,00</b>	<b>0</b>



BOA VIAGEM	0,00	0
CANINDÉ	0,00	0
CARIDADE	0,00	0
ITATIRA	0,00	0
MADALENA	0,00	0
PARAMOTI	0,00	0
SERTÃO DE CANINDÉ	0,00	0
<b>11 - SERTÃO DE SOBRAL</b>	<b>0,00</b>	<b>0</b>
ALCÂNTARAS	0,00	0
CARIRÉ	0,00	0
COREAÚ	0,00	0
FORQUILHA	0,00	0
FREICHEIRINHA	0,00	0
GRAÇA	0,00	0
GROÁIRAS	0,00	0
MASSAPÊ	0,00	0
MERUOCA	0,00	0
MORAÚJO	0,00	0
MUCAMBO	0,00	0
PACUJÁ	0,00	0
PIRES FERREIRA	0,00	0
RERIUTABA	0,00	0
SANTANA DO ACARAÚ	0,00	0
SENADOR SÁ	0,00	0
SERTÃO DE SOBRAL	0,00	0
SOBRAL	0,00	0
VARJOTA	0,00	0
<b>12 - SERTÃO DOS CRATEÚS</b>	<b>0,00</b>	<b>0</b>
ARARENDÁ	0,00	0
CATUNDA	0,00	0
CRATEÚS	0,00	0
HIDROLÂNDIA	0,00	0
INDEPENDÊNCIA	0,00	0
IPAPORANGA	0,00	0
IPUEIRAS	0,00	0
MONSENHOR TABOSA	0,00	0
NOVA RUSSAS	0,00	0
NOVO ORIENTE	0,00	0
PORANGA	0,00	0
SANTA QUITÉRIA	0,00	0
SERTÃO DOS CRATEÚS	0,00	0
TAMBORIL	0,00	0
<b>13 - SERTÃO DOS INHAMUNS</b>	<b>0,00</b>	<b>0</b>
AIUABA	0,00	0
ARNEIROZ	0,00	0
PARAMBU	0,00	0
QUITERIANÓPOLIS	0,00	0
SERTÃO DOS INHAMUNS	0,00	0
TAUÁ	0,00	0
<b>14 - VALE DO JAGUARIBE</b>	<b>0,00</b>	<b>0</b>
ALTO SANTO	0,00	0
ERERÉ	0,00	0
IRACEMA	0,00	0

JAGUARETAMA	0,00	0
JAGUARIBARA	0,00	0
JAGUARIBE	0,00	0
LIMOEIRO DO NORTE	0,00	0
MORADA NOVA	0,00	0
PALHANO	0,00	0
PEREIRO	0,00	0
POTIRETAMA	0,00	0
QUIXERÉ	0,00	0
RUSSAS	0,00	0
SÃO JOÃO DO JAGUARIBE	0,00	0
TABULEIRO DO NORTE	0,00	0
VALE DO JAGUARIBE	0,00	0
<b>15 - ESTADO DO CEARÁ</b>	<b>0,00</b>	<b>0</b>
ESTADO DO CEARÁ	0,00	0
	<b>3.975.036,02</b>	<b>1.650</b>

**Secretaria :** 47000000 SECRETARIA DE PROTEÇÃO SOCIAL, JUSTIÇA, MULHERES E DIREITOS HUMANOS

**Programa :** 080 PROTEÇÃO SOCIAL BÁSICA

**Projeto :** *Projeto 05: Inclusão Social com Arte, Esporte e Educação - Espaço Viva Gente (MAPP 18)*

#### Objetivos

Atender crianças acima de 6 anos, adolescentes , jovens até 29 anos e idosos em situação de vulnerabilidade social, através da oferta de Serviço de Convivência e Fortalecimento de Vínculos, atividades complementares de cultura, esporte e qualificação profissional, desenvolvendo potencialidades e o protagonismo infanto juvenil, num trabalho integrado com a família e a comunidade.

#### Indicadores

% de famílias onde os pais/responsáveis participam das atividades dos filhos;

% de famílias que realizam atividades juntas;

% de famílias que apresentam bom diálogo com pais/responsáveis;

% de famílias onde as decisões são tomadas coletivamente;

METAS FÍSICAS	
PREVISTA	EXECUTADA
Atender 400 crianças, adolescentes, jovens, adultos e idosos em situação de vulnerabilidade social.	100

#### Análise Qualitativa

Como resultados podemos destacar:

O projeto atingiu seus objetivos ao possibilitar que crianças, adolescentes e jovens tivessem acesso aos serviços socioassistenciais e às atividades de arte, cultura e esporte, ampliando o universo artístico, cultural e social e contribuindo para elevar a sua formação cidadã;

Em 2018 o trabalho desenvolvido na Unidade teve muita visibilidade através de apresentações artístico-culturais e da realização de oficinas ocupacionais direcionados ao público infantojuvenil nos eventos do Projeto Arte na Praça, realizados na capital e interior do estado , no âmbito das brinquedopraças do Programa Mais Infância Ceara .r

448 adolescentes e jovens com cursos de qualificação profissional concluídos ultrapassando a meta planejada

200 crianças, adolescentes, jovens e idosos com curso de informática básica concluído

146 crianças, adolescentes e jovens em atividades complementares de esporte, ultrapassando a meta planejada. Essa atividade ganha destaque com os resultados de adolescentes e jovens atendidos, medalhistas em competições locais e regionais especialmente nas modalidades de atletismo, karate e lutas

81 pessoas, dentre crianças, adolescentes, jovens e idosos com curso de jardinagem e participando das atividades do /horto;

130 adolescentes e jovens atendidos em oficinas ocupacionais .

250 crianças, adolescentes e jovens em atividades complementares de arte e cultura;

55 famílias participando de grupos socioeducativos, esse número deve-se s dificuldades de comparecimento das famílias nas atividades da Unidade;

50 idosos atendidos em grupos de convivência.

No desenvolvimento das ações foram encontradas algumas dificuldades:

Baixo comparecimento das famílias aos grupos socioeducativos

Recurso insuficiente para contratação de instrutores em número suficiente para promover substituições nos períodos de férias acarretando suspensão dessa atividade em alguns meses e risco de evasão

Recurso insuficiente para os cursos de qualificação profissional.

Falta de acesso à internet no laboratório de informática/inclusão digital . A questão já foi encaminhada a instâncias superiores, porém o problema diz respeito ao cinturão digital e está em negociação.

**Público Alvo**

Crianças acima de 6 anos, adolescentes, jovens até 29 anos, famílias e idosos, em situação de vulnerabilidade social.

<b>MUNICÍPIOS ATENDIDOS</b>		
<b>Macro-Região / Município</b>	<b>Valor Empenhado</b>	<b>População Beneficiada</b>
<b>01 - CARIRI</b>	<b>0,00</b>	<b>0</b>
ABAIARA	0,00	0
ALTANEIRA	0,00	0
ANTONINA DO NORTE	0,00	0
ARARIPE	0,00	0
ASSARÉ	0,00	0
AURORA	0,00	0
BARBALHA	0,00	0
BARRO	0,00	0
BREJO SANTO	0,00	0
CAMPOS SALES	0,00	0
CARIRI	0,00	0
CARIRIAÇU	0,00	0
CRATO	0,00	0
FARIAS BRITO	0,00	0
GRANJEIRO	0,00	0
JARDIM	0,00	0
JATI	0,00	0
JUAZEIRO DO NORTE	0,00	0
LAVRAS DA MANGABEIRA	0,00	0
MAURITI	0,00	0
MILAGRES	0,00	0
MISSÃO VELHA	0,00	0
NOVA OLINDA	0,00	0
PENAFORTE	0,00	0
PORTEIRAS	0,00	0
POTENGI	0,00	0
SALITRE	0,00	0
SANTANA DO CARIRI	0,00	0
TARRAFAS	0,00	0
VÁRZEA ALEGRE	0,00	0
<b>02 - CENTRO SUL</b>	<b>0,00</b>	<b>0</b>
ACOPIARA	0,00	0
BAIXIO	0,00	0
CARIÚS	0,00	0
CATARINA	0,00	0
CEDRO	0,00	0
CENTRO SUL	0,00	0
ICÓ	0,00	0
IGUATU	0,00	0
IPAUMIRIM	0,00	0

JUCÁS	0,00	0
ORÓS	0,00	0
QUIXELÔ	0,00	0
SABOEIRO	0,00	0
UMARI	0,00	0
<b>03 - GRANDE FORTALEZA</b>	<b>1.456.145,08</b>	<b>400</b>
AQUIRAZ	0,00	0
CASCADEL	0,00	0
CAUCAIA	0,00	0
CHOROZINHO	0,00	0
EUSÉBIO	0,00	0
FORTALEZA	1.456.145,08	400
GRANDE FORTALEZA	0,00	0
GUAIÚBA	0,00	0
HORIZONTE	0,00	0
ITAITINGA	0,00	0
MARACANAÚ	0,00	0
MARANGUAPE	0,00	0
PACAJUS	0,00	0
PACATUBA	0,00	0
PARACURU	0,00	0
PARAIPABA	0,00	0
PINDORETAMA	0,00	0
SÃO GONÇALO DO AMARANTE	0,00	0
SÃO LUIZ DO CURU	0,00	0
TRAIRI	0,00	0
<b>04 - LITORAL LESTE</b>	<b>0,00</b>	<b>0</b>
ARACATI	0,00	0
BEBERIBE	0,00	0
FORTIM	0,00	0
ICAPUÍ	0,00	0
ITAIÇABA	0,00	0
JAGUARUANA	0,00	0
LITORAL LESTE	0,00	0
<b>05 - LITORAL NORTE</b>	<b>0,00</b>	<b>0</b>
ACARAÚ	0,00	0
BARROQUINHA	0,00	0
BELA CRUZ	0,00	0
CAMOCIM	0,00	0
CHAVAL	0,00	0
CRUZ	0,00	0
GRANJA	0,00	0
ITAREMA	0,00	0
JIJOCA DE JERICOACOARA	0,00	0
LITORAL NORTE	0,00	0
MARCO	0,00	0
MARTINÓPOLE	0,00	0
MORRINHOS	0,00	0
URUOCA	0,00	0
<b>06 - LITORAL OESTE / VALE DO CURU</b>	<b>0,00</b>	<b>0</b>
AMONTADA	0,00	0
APUIARÉS	0,00	0
GENERAL SAMPAIO	0,00	0

IRAUÇUBA	0,00	0
ITAPAJÉ	0,00	0
ITAPIPOCA	0,00	0
LITORAL OESTE / VALE DO CURU	0,00	0
MIRAÍMA	0,00	0
PENTECOSTE	0,00	0
TEJUÇUOCA	0,00	0
TURURU	0,00	0
UMIRIM	0,00	0
URUBURETAMA	0,00	0
<b>07 - MACIÇO DO BATURITÉ</b>	<b>0,00</b>	<b>0</b>
ACARAPE	0,00	0
ARACOIABA	0,00	0
ARATUBA	0,00	0
BARREIRA	0,00	0
BATURITÉ	0,00	0
CAPISTRANO	0,00	0
GUARAMIRANGA	0,00	0
ITAPIÚNA	0,00	0
MACIÇO DO BATURITÉ	0,00	0
MULUNGU	0,00	0
OCARA	0,00	0
PACOTI	0,00	0
PALMÁCIA	0,00	0
REDENÇÃO	0,00	0
<b>08 - SERRA DA IBIAPABA</b>	<b>0,00</b>	<b>0</b>
CARNAUBAL	0,00	0
CROATÁ	0,00	0
GUARACIABA DO NORTE	0,00	0
IBIAPINA	0,00	0
IPU	0,00	0
SÃO BENEDITO	0,00	0
SERRA DA IBIAPABA	0,00	0
TIANGUÁ	0,00	0
UBAJARA	0,00	0
VIÇOSA DO CEARÁ	0,00	0
<b>09 - SERTÃO CENTRAL</b>	<b>0,00</b>	<b>0</b>
BANABUIÚ	0,00	0
CHORÓ	0,00	0
DEPUTADO IRAPUAN PINHEIRO	0,00	0
IBARETAMA	0,00	0
IBICUITINGA	0,00	0
MILHÃ	0,00	0
MOMBAÇA	0,00	0
PEDRA BRANCA	0,00	0
PIQUET CARNEIRO	0,00	0
QUIXADÁ	0,00	0
QUIXERAMOBIM	0,00	0
SENADOR POMPEU	0,00	0
SERTÃO CENTRAL	0,00	0
SOLONÓPOLE	0,00	0
<b>10 - SERTÃO DE CANINDÉ</b>	<b>0,00</b>	<b>0</b>
BOA VIAGEM	0,00	0

CANINDÉ	0,00	0
CARIDADE	0,00	0
ITATIRA	0,00	0
MADALENA	0,00	0
PARAMOTI	0,00	0
SERTÃO DE CANINDÉ	0,00	0
<b>11 - SERTÃO DE SOBRAL</b>	<b>0,00</b>	<b>0</b>
ALCÂNTARAS	0,00	0
CARIRÉ	0,00	0
COREAÚ	0,00	0
FORQUILHA	0,00	0
FREICHEIRINHA	0,00	0
GRAÇA	0,00	0
GROÁIRAS	0,00	0
MASSAPÊ	0,00	0
MERUOCA	0,00	0
MORAÚJO	0,00	0
MUCAMBO	0,00	0
PACUJÁ	0,00	0
PIRES FERREIRA	0,00	0
RERIUTABA	0,00	0
SANTANA DO ACARAÚ	0,00	0
SENADOR SÁ	0,00	0
SERTÃO DE SOBRAL	0,00	0
SOBRAL	0,00	0
VARJOTA	0,00	0
<b>12 - SERTÃO DOS CRATEÚS</b>	<b>0,00</b>	<b>0</b>
ARARENDÁ	0,00	0
CATUNDA	0,00	0
CRATEÚS	0,00	0
HIDROLÂNDIA	0,00	0
INDEPENDÊNCIA	0,00	0
IPAPORANGA	0,00	0
IPUEIRAS	0,00	0
MONSENHOR TABOSA	0,00	0
NOVA RUSSAS	0,00	0
NOVO ORIENTE	0,00	0
PORANGA	0,00	0
SANTA QUITÉRIA	0,00	0
SERTÃO DOS CRATEÚS	0,00	0
TAMBORIL	0,00	0
<b>13 - SERTÃO DOS INHAMUNS</b>	<b>0,00</b>	<b>0</b>
AIUABA	0,00	0
ARNEIROZ	0,00	0
PARAMBU	0,00	0
QUITERIANÓPOLIS	0,00	0
SERTÃO DOS INHAMUNS	0,00	0
TAUÁ	0,00	0
<b>14 - VALE DO JAGUARIBE</b>	<b>0,00</b>	<b>0</b>
ALTO SANTO	0,00	0
ERERÉ	0,00	0
IRACEMA	0,00	0
JAGUARETAMA	0,00	0

JAGUARIBARA	0,00	0
JAGUARIBE	0,00	0
LIMOEIRO DO NORTE	0,00	0
MORADA NOVA	0,00	0
PALHANO	0,00	0
PEREIRO	0,00	0
POTIRETAMA	0,00	0
QUIXERÉ	0,00	0
RUSSAS	0,00	0
SÃO JOÃO DO JAGUARIBE	0,00	0
TABULEIRO DO NORTE	0,00	0
VALE DO JAGUARIBE	0,00	0
<b>15 - ESTADO DO CEARÁ</b>	<b>0,00</b>	<b>0</b>
ESTADO DO CEARÁ	0,00	0
	<b>1.456.145,08</b>	<b>400</b>



**Secretaria :** 47000000 SECRETARIA DE PROTEÇÃO SOCIAL, JUSTIÇA, MULHERES E DIREITOS HUMANOS

**Programa :** 080 PROTEÇÃO SOCIAL BÁSICA

**Projeto :** *Projeto 06: Famílias Desafios e Inclusão Social (MAPP 19)*

#### Objetivos

Fortalecer as potencialidades e vínculos relacionais das pessoas da família, com o acesso aos serviços socioassistenciais, visando a inserção das famílias, na rede de proteção social, minimizando as situações de vulnerabilidades sociais vivenciadas.

#### Indicadores

- % de famílias onde os pais/ responsáveis participam das atividades dos filhos;
- % de famílias que realizam atividades juntas;
- % de famílias que apresentam bom diálogo entre seus membros;
- % de famílias onde as decisões são tomadas coletivamente;
- % de famílias que realizam atividades juntas com idosos.

METAS FÍSICAS	
PREVISTA	EXECUTADA
Atender 800 famílias, beneficiando diretamente crianças, adolescentes, jovens e idosos nos 04 Centros Comunitários.	100

#### Análise Qualitativa

Como resultados podem ser destacados:

Inclusão da quadra Poliesportiva do ABC para o Centro Comunitário São Francisco, qualificou e ampliou o atendimento esportivo.

Reposição de equipamentos na área de computação .

1.643 pessoas com acesso a expedição de documentos;

654 pessoas com cursos de qualificação profissionais concluídos;

418 pessoas com acesso a curso de informática básica;

264 crianças, adolescentes e jovens em atividades complementares de esporte;

199 crianças, adolescentes e jovens em atividades complementares de arte e cultura;

390 pessoas idosas em grupos de convivência social; 199 pessoas das famílias em grupos socioeducativos;

335 adolescentes e jovens no Serviço de Convivência e Fortalecimento de Vínculos .

No desenvolvimento das ações foram encontradas algumas dificuldades:

O atendimento aos usuários nos cursos profissionalizantes e de informática foi prejudicado, em razão do atraso na liberação de recursos para o projeto, o que inviabilizou a realização dos cursos no primeiro trimestre.

Falta de acesso à internet nos cursos de informática/inclusão digital .

Em função das mudanças realizadas pela SEPLAG, que desvinculou o elemento  $\zeta$  material permanente  $\zeta$  do MAPP do referido projeto, foi impossibilitada a compra de equipamento permanente para os cursos profissionalizantes.

Material de esporte e de arte insuficientes para execução das atividades .

#### Público Alvo

Pessoas (crianças, adolescentes, jovens e idosos) pertencentes às famílias que vivem em situação de vulnerabilidade social.

MUNICÍPIOS ATENDIDOS		
Macro-Região / Município	Valor Empenhado	População Beneficiada
<b>01 - CARIRI</b>	<b>0,00</b>	<b>0</b>
ABAIARA	0,00	0
ALTANEIRA	0,00	0
ANTONINA DO NORTE	0,00	0
ARARIPE	0,00	0
ASSARÉ	0,00	0

AURORA	0,00	0
BARBALHA	0,00	0
BARRO	0,00	0
BREJO SANTO	0,00	0
CAMPOS SALES	0,00	0
CARIRI	0,00	0
CARIRIAÇU	0,00	0
CRATO	0,00	0
FARIAS BRITO	0,00	0
GRANJEIRO	0,00	0
JARDIM	0,00	0
JATI	0,00	0
JUAZEIRO DO NORTE	0,00	0
LAVRAS DA MANGABEIRA	0,00	0
MAURITI	0,00	0
MILAGRES	0,00	0
MISSÃO VELHA	0,00	0
NOVA OLINDA	0,00	0
PENAFORTE	0,00	0
PORTEIRAS	0,00	0
POTENGI	0,00	0
SALITRE	0,00	0
SANTANA DO CARIRI	0,00	0
TARRAFAS	0,00	0
VÁRZEA ALEGRE	0,00	0
<b>02 - CENTRO SUL</b>	<b>0,00</b>	<b>0</b>
ACOPIARA	0,00	0
BAIXIO	0,00	0
CARIÚS	0,00	0
CATARINA	0,00	0
CEDRO	0,00	0
CENTRO SUL	0,00	0
ICÓ	0,00	0
IGUATU	0,00	0
IPAUMIRIM	0,00	0
JUCÁS	0,00	0
ORÓS	0,00	0
QUIXELÔ	0,00	0
SABOEIRO	0,00	0
UMARI	0,00	0
<b>03 - GRANDE FORTALEZA</b>	<b>1.783.891,07</b>	<b>3.296</b>
AQUIRAZ	0,00	0
CASCAVEL	0,00	0
CAUCAIA	0,00	0
CHOROZINHO	0,00	0
EUSÉBIO	0,00	0
FORTALEZA	1.783.891,07	3.296
GRANDE FORTALEZA	0,00	0
GUAIÚBA	0,00	0
HORIZONTE	0,00	0
ITAITINGA	0,00	0
MARACANAÚ	0,00	0
MARANGUAPE	0,00	0

PACAJUS	0,00	0
PACATUBA	0,00	0
PARACURU	0,00	0
PARAIPABA	0,00	0
PINDORETAMA	0,00	0
SÃO GONÇALO DO AMARANTE	0,00	0
SÃO LUIZ DO CURU	0,00	0
TRAIRI	0,00	0
<b>04 - LITORAL LESTE</b>	<b>0,00</b>	<b>0</b>
ARACATI	0,00	0
BEBERIBE	0,00	0
FORTIM	0,00	0
ICAPUÍ	0,00	0
ITAIÇABA	0,00	0
JAGUARUANA	0,00	0
LITORAL LESTE	0,00	0
<b>05 - LITORAL NORTE</b>	<b>0,00</b>	<b>0</b>
ACARAÚ	0,00	0
BARROQUINHA	0,00	0
BELA CRUZ	0,00	0
CAMOCIM	0,00	0
CHAVAL	0,00	0
CRUZ	0,00	0
GRANJA	0,00	0
ITAREMA	0,00	0
JIOCA DE JERICOACOARA	0,00	0
LITORAL NORTE	0,00	0
MARCO	0,00	0
MARTINÓPOLE	0,00	0
MORRINHOS	0,00	0
URUOCA	0,00	0
<b>06 - LITORAL OESTE / VALE DO CURU</b>	<b>0,00</b>	<b>0</b>
AMONTADA	0,00	0
APUIARÉS	0,00	0
GENERAL SAMPAIO	0,00	0
IRAUÇUBA	0,00	0
ITAPAJÉ	0,00	0
ITAPIPOCA	0,00	0
LITORAL OESTE / VALE DO CURU	0,00	0
MIRAÍMA	0,00	0
PENTECOSTE	0,00	0
TEJUÇUOCA	0,00	0
TURURU	0,00	0
UMIRIM	0,00	0
URUBURETAMA	0,00	0
<b>07 - MACIÇO DO BATURITÉ</b>	<b>0,00</b>	<b>0</b>
ACARAPE	0,00	0
ARACOIABA	0,00	0
ARATUBA	0,00	0
BARREIRA	0,00	0
BATURITÉ	0,00	0
CAPISTRANO	0,00	0
GUARAMIRANGA	0,00	0

ITAPIÚNA	0,00	0
MACIÇO DO BATURITÉ	0,00	0
MULUNGU	0,00	0
OCARA	0,00	0
PACOTI	0,00	0
PALMÁCIA	0,00	0
REDENÇÃO	0,00	0
<b>08 - SERRA DA IBIAPABA</b>	<b>0,00</b>	<b>0</b>
CARNAUBAL	0,00	0
CROATÁ	0,00	0
GUARACIABA DO NORTE	0,00	0
IBIAPINA	0,00	0
IPU	0,00	0
SÃO BENEDITO	0,00	0
SERRA DA IBIAPABA	0,00	0
TIANGUÁ	0,00	0
UBAJARA	0,00	0
VIÇOSA DO CEARÁ	0,00	0
<b>09 - SERTÃO CENTRAL</b>	<b>0,00</b>	<b>0</b>
BANABUIÚ	0,00	0
CHORÓ	0,00	0
DEPUTADO IRAPUAN PINHEIRO	0,00	0
IBARETAMA	0,00	0
IBICUITINGA	0,00	0
MILHÃ	0,00	0
MOMBAÇA	0,00	0
PEDRA BRANCA	0,00	0
PIQUET CARNEIRO	0,00	0
QUIXADÁ	0,00	0
QUIXERAMOBIM	0,00	0
SENADOR POMPEU	0,00	0
SERTÃO CENTRAL	0,00	0
SOLONÓPOLE	0,00	0
<b>10 - SERTÃO DE CANINDÉ</b>	<b>0,00</b>	<b>0</b>
BOA VIAGEM	0,00	0
CANINDÉ	0,00	0
CARIDADE	0,00	0
ITATIRA	0,00	0
MADALENA	0,00	0
PARAMOTI	0,00	0
SERTÃO DE CANINDÉ	0,00	0
<b>11 - SERTÃO DE SOBRAL</b>	<b>0,00</b>	<b>0</b>
ALCÂNTARAS	0,00	0
CARIRÉ	0,00	0
COREAÚ	0,00	0
FORQUILHA	0,00	0
FREICHEIRINHA	0,00	0
GRAÇA	0,00	0
GROÁIRAS	0,00	0
MASSAPÉ	0,00	0
MERUOCA	0,00	0
MORAÚJO	0,00	0
MUCAMBO	0,00	0

PACUJÁ	0,00	0
PIRES FERREIRA	0,00	0
RERIUTABA	0,00	0
SANTANA DO ACARAÚ	0,00	0
SENADOR SÁ	0,00	0
SERTÃO DE SOBRAL	0,00	0
SOBRAL	0,00	0
VARJOTA	0,00	0
<b>12 - SERTÃO DOS CRATEÚS</b>	<b>0,00</b>	<b>0</b>
ARARENDÁ	0,00	0
CATUNDA	0,00	0
CRATEÚS	0,00	0
HIDROLÂNDIA	0,00	0
INDEPENDÊNCIA	0,00	0
IPAPORANGA	0,00	0
IPUEIRAS	0,00	0
MONSENHOR TABOSA	0,00	0
NOVA RUSSAS	0,00	0
NOVO ORIENTE	0,00	0
PORANGA	0,00	0
SANTA QUITÉRIA	0,00	0
SERTÃO DOS CRATEÚS	0,00	0
TAMBORIL	0,00	0
<b>13 - SERTÃO DOS INHAMUNS</b>	<b>0,00</b>	<b>0</b>
AIUABA	0,00	0
ARNEIROZ	0,00	0
PARAMBU	0,00	0
QUITERIANÓPOLIS	0,00	0
SERTÃO DOS INHAMUNS	0,00	0
TAUÁ	0,00	0
<b>14 - VALE DO JAGUARIBE</b>	<b>0,00</b>	<b>0</b>
ALTO SANTO	0,00	0
ERERÉ	0,00	0
IRACEMA	0,00	0
JAGUARETAMA	0,00	0
JAGUARIBARA	0,00	0
JAGUARIBE	0,00	0
LIMOEIRO DO NORTE	0,00	0
MORADA NOVA	0,00	0
PALHANO	0,00	0
PEREIRO	0,00	0
POTIRETAMA	0,00	0
QUIXERÉ	0,00	0
RUSSAS	0,00	0
SÃO JOÃO DO JAGUARIBE	0,00	0
TABULEIRO DO NORTE	0,00	0
VALE DO JAGUARIBE	0,00	0
<b>15 - ESTADO DO CEARÁ</b>	<b>0,00</b>	<b>0</b>
ESTADO DO CEARÁ	0,00	0
	<b>1.783.891,07</b>	<b>3.296</b>

**Secretaria :** 47000000 SECRETARIA DE PROTEÇÃO SOCIAL, JUSTIÇA, MULHERES E DIREITOS HUMANOS

**Programa :** 080 PROTEÇÃO SOCIAL BÁSICA

**Projeto :** *Projeto 7: Cofinanciamento de Benefícios Eventuais para Famílias e Pessoas em Situação de Vulnerabilidade Social. (MAPP 23)*

#### Objetivos

Apoiar técnica e financeiramente municípios cearenses nas despesas relativas ao pagamento de auxílios-natalidade e funeral obedecendo ao que preconiza a Política Nacional de Assistência Social e a Lei Orgânica da Assistência Social - LOAS.

#### Indicadores

Nº de pessoas em situação de vulnerabilidade efetivamente atendidas com auxílio natalidade

Nº de pessoas em situação de vulnerabilidade efetivamente atendidas com auxílio funeral

		METAS FÍSICAS	
		PREVISTA	EXECUTADA
Cofinanciar	184 municípios na concessão de benefícios eventuais na forma de auxílios-natalidade e funeral.	100	

#### Análise Qualitativa

Pontos Positivos

-Universalização dos Benefícios Eventuais,, com a inclusão de 18 municípios completando o universo de 184 municípios do Ceará .

Realização de reuniões para discutir o Cofinanciamento Estadual e alinhar sobre as mudanças ocorridas no Cofinanciamento no âmbito do Governo Federal, e assim disseminar conhecimentos e informações.

Apresentação das propostas de alterações nas normas do Cofinanciamento Estadual ao Conselho Estadual da Assistência Social (CEAS) e Comitê Intergestor Bipartite (CIB).

Os municípios utilizam diversas estratégias para divulgação de informações sobre o acesso a benefícios eventuais ,tais como agentes de Saúde, rádios, reuniões nas comunidades etc. Uma parte dos municípios oferta além da urna funerária, o sepultamento e velório.

Os Conselhos Municipais têm tido um papel bastante ativo na validação das informações contidas no Plano Anual de Ação, nos Relatórios de Desempenho do 1º e 2º semestres e no Demonstrativo unificado (prestação de conta).

Dificuldades :

Defasagem no valor dos recursos financeiros do Estado repassados para os municípios de R\$ 0,30 por família referenciada (o último reajuste foi em 2008),os recursos repassados pelo Estado são insuficientes para atender as demandas municipais no tocante aos benefícios eventuais;

A primeira transferência de recurso financeiro foi repassada em outubro de 2018 prejudicando o desenvolvimento das ações nos municípios.

#### Público Alvo

184 municípios cofinanciados, visando possibilitar o atendimento as famílias beneficiárias atendidas no município em situação de vulnerabilid

MUNICÍPIOS ATENDIDOS		
Macro-Região / Município	Valor Empenhado	População Beneficiada
01 - CARIRI	334.800,00	2.338

ABAIARA	9.000,00	63
ALTANEIRA	9.000,00	63
ANTONINA DO NORTE	9.000,00	63
ARARIPE	12.600,00	88
ASSARÉ	12.600,00	88
AURORA	12.600,00	88
BARBALHA	18.000,00	125
BARRO	12.600,00	88
BREJO SANTO	12.600,00	88
CAMPOS SALES	12.600,00	88
CARIRI	0,00	0
CARIRIAÇU	12.600,00	88
CRATO	18.000,00	125
FARIAS BRITO	9.000,00	63
GRANJEIRO	9.000,00	63
JARDIM	12.600,00	88
JATI	9.000,00	63
JUAZEIRO DO NORTE	18.000,00	125
LAVRAS DA MANGABEIRA	12.600,00	88
MAURITI	12.600,00	88
MILAGRES	12.600,00	88
MISSÃO VELHA	12.600,00	88
NOVA OLINDA	9.000,00	63
PENAFORTE	9.000,00	63
PORTEIRAS	9.000,00	63
POTENGI	9.000,00	63
SALITRE	9.000,00	63
SANTANA DO CARIRI	9.000,00	63
TARRAFAS	9.000,00	63
VÁRZEA ALEGRE	12.600,00	88
<b>02 - CENTRO SUL</b>	<b>154.800,00</b>	<b>1.080</b>
ACOPIARA	18.000,00	125
BAIXIO	9.000,00	63
CARIÚS	9.000,00	63
CATARINA	9.000,00	63
CEDRO	12.600,00	88
CENTRO SUL	0,00	0
ICÓ	18.000,00	125
IGUATU	18.000,00	125
IPAUMIRIM	9.000,00	63
JUCÁS	12.600,00	88
ORÓS	12.600,00	88
QUIXELÔ	9.000,00	63
SABOEIRO	9.000,00	63
UMARI	9.000,00	63
<b>03 - GRANDE FORTALEZA</b>	<b>617.200,00</b>	<b>3.342</b>
AQUIRAZ	18.000,00	125
CASCAVEL	18.000,00	125
CAUCAIA	18.000,00	125
CHOROZINHO	9.000,00	63
EUSÉBIO	12.600,00	88
FORTALEZA	352.600,00	1.500
GRANDE FORTALEZA	0,00	0

GUAIÚBA	12.600,00	88
HORIZONTE	18.000,00	125
ITAITINGA	12.600,00	88
MARACANAÚ	18.000,00	125
MARANGUAPE	18.000,00	125
PACAJUS	18.000,00	125
PACATUBA	18.000,00	125
PARACURU	12.600,00	88
PARAIPABA	12.600,00	88
PINDORETAMA	9.000,00	63
SÃO GONÇALO DO AMARANTE	12.600,00	88
SÃO LUIZ DO CURU	9.000,00	63
TRAIRI	18.000,00	125
<b>04 - LITORAL LESTE</b>	<b>70.200,00</b>	<b>490</b>
ARACATI	18.000,00	125
BEBERIBE	12.600,00	88
FORTIM	9.000,00	63
ICAPUÍ	9.000,00	63
ITAIÇABA	9.000,00	63
JAGUARUANA	12.600,00	88
LITORAL LESTE	0,00	0
<b>05 - LITORAL NORTE</b>	<b>162.000,00</b>	<b>1.130</b>
ACARAÚ	18.000,00	125
BARROQUINHA	9.000,00	63
BELA CRUZ	12.600,00	88
CAMOCIM	18.000,00	125
CHAVAL	9.000,00	63
CRUZ	12.600,00	88
GRANJA	18.000,00	125
ITAREMA	12.600,00	88
JIJOCA DE JERICOACOARA	9.000,00	63
LITORAL NORTE	0,00	0
MARCO	12.600,00	88
MARTINÓPOLE	9.000,00	63
MORRINHOS	12.600,00	88
URUOCA	9.000,00	63
<b>06 - LITORAL OESTE / VALE DO CURU</b>	<b>131.400,00</b>	<b>918</b>
AMONTADA	12.600,00	88
APUIARÉS	9.000,00	63
GENERAL SAMPAIO	9.000,00	63
IRAUÇUBA	12.600,00	88
ITAPAJÉ	12.600,00	88
ITAPIPOCA	18.000,00	125
LITORAL OESTE / VALE DO CURU	0,00	0
MIRAÍMA	9.000,00	63
PENTECOSTE	12.600,00	88
TEJUÇUOCA	9.000,00	63
TURURU	9.000,00	63
UMIRIM	9.000,00	63
URUBURETAMA	9.000,00	63
<b>07 - MACIÇO DO BATURITÉ</b>	<b>131.400,00</b>	<b>919</b>
ACARAPE	9.000,00	63
ARACOIABA	12.600,00	88



ARATUBA	9.000,00	63
BARREIRA	9.000,00	63
BATURITÉ	12.600,00	88
CAPISTRANO	9.000,00	63
GUARAMIRANGA	9.000,00	63
ITAPIÚNA	9.000,00	63
MACIÇO DO BATURITÉ	0,00	0
MULUNGU	9.000,00	63
OCARA	12.600,00	88
PACOTI	9.000,00	63
PALMÁCIA	9.000,00	63
REDENÇÃO	12.600,00	88
<b>08 - SERRA DA IBIAPABA</b>	<b>117.000,00</b>	<b>816</b>
CARNAUBAL	9.000,00	63
CROATÁ	9.000,00	63
GUARACIABA DO NORTE	12.600,00	88
IBIAPINA	12.600,00	88
IPU	12.600,00	88
SÃO BENEDITO	12.600,00	88
SERRA DA IBIAPABA	0,00	0
TIANGUÁ	18.000,00	125
UBAJARA	12.600,00	88
VIÇOSA DO CEARÁ	18.000,00	125
<b>09 - SERTÃO CENTRAL</b>	<b>145.800,00</b>	<b>1.018</b>
BANABUIÚ	9.000,00	63
CHORÓ	9.000,00	63
DEPUTADO IRAPUAN PINHEIRO	9.000,00	63
IBARETAMA	9.000,00	63
IBICUITINGA	9.000,00	63
MILHÃ	9.000,00	63
MOMBAÇA	12.600,00	88
PEDRA BRANCA	12.600,00	88
PIQUET CARNEIRO	9.000,00	63
QUIXADÁ	18.000,00	125
QUIXERAMOBIM	18.000,00	125
SENADOR POMPEU	12.600,00	88
SERTÃO CENTRAL	0,00	0
SOLONÓPOLE	9.000,00	63
<b>10 - SERTÃO DE CANINDÉ</b>	<b>75.600,00</b>	<b>527</b>
BOA VIAGEM	18.000,00	125
CANINDÉ	18.000,00	125
CARIDADE	12.600,00	88
ITATIRA	9.000,00	63
MADALENA	9.000,00	63
PARAMOTI	9.000,00	63
SERTÃO DE CANINDÉ	0,00	0
<b>11 - SERTÃO DE SOBRAL</b>	<b>185.400,00</b>	<b>1.296</b>
ALCÂNTARAS	9.000,00	63
CARIRÉ	9.000,00	63
COREAÚ	12.600,00	88
FORQUILHA	12.600,00	88
FREICHEIRINHA	9.000,00	63
GRAÇA	9.000,00	63

GROAÍRAS	9.000,00	63
MASSAPÉ	12.600,00	88
MERUOCA	9.000,00	63
MORAÚJO	9.000,00	63
MUCAMBO	9.000,00	63
PACUJÁ	9.000,00	63
PIRES FERREIRA	9.000,00	63
RERIUTABA	9.000,00	63
SANTANA DO ACARAÚ	12.600,00	88
SENADOR SÁ	9.000,00	63
SERTÃO DE SOBRAL	0,00	0
SOBRAL	18.000,00	125
VARJOTA	9.000,00	63
<b>12 - SERTÃO DOS CRATEÚS</b>	<b>147.600,00</b>	<b>1.031</b>
ARARENDÁ	9.000,00	63
CATUNDA	9.000,00	63
CRATEÚS	18.000,00	125
HIDROLÂNDIA	9.000,00	63
INDEPENDÊNCIA	12.600,00	88
IPAPORANGA	9.000,00	63
IPUEIRAS	12.600,00	88
MONSENHOR TABOSA	9.000,00	63
NOVA RUSSAS	12.600,00	88
NOVO ORIENTE	12.600,00	88
PORANGA	9.000,00	63
SANTA QUITÉRIA	12.600,00	88
SERTÃO DOS CRATEÚS	0,00	0
TAMBORIL	12.600,00	88
<b>13 - SERTÃO DOS INHAMUNS</b>	<b>57.600,00</b>	<b>402</b>
AIUABA	9.000,00	63
ARNEIROZ	9.000,00	63
PARAMBU	12.600,00	88
QUITERIANÓPOLIS	9.000,00	63
SERTÃO DOS INHAMUNS	0,00	0
TAUÁ	18.000,00	125
<b>14 - VALE DO JAGUARIBE</b>	<b>169.200,00</b>	<b>1.181</b>
ALTO SANTO	9.000,00	63
ERERÉ	9.000,00	63
IRACEMA	9.000,00	63
JAGUARETAMA	9.000,00	63
JAGUARIBARA	9.000,00	63
JAGUARIBE	12.600,00	88
LIMOEIRO DO NORTE	18.000,00	125
MORADA NOVA	18.000,00	125
PALHANO	9.000,00	63
PEREIRO	9.000,00	63
POTIRETAMA	9.000,00	63
QUIXERÉ	9.000,00	63
RUSSAS	18.000,00	125
SÃO JOÃO DO JAGUARIBE	9.000,00	63
TABULEIRO DO NORTE	12.600,00	88
VALE DO JAGUARIBE	0,00	0
<b>15 - ESTADO DO CEARÁ</b>	<b>0,00</b>	<b>0</b>

ESTADO DO CEARÁ	0,00	0
	<b>2.500.000,00</b>	<b>16.488</b>

**Secretaria :** 47000000 SECRETARIA DE PROTEÇÃO SOCIAL, JUSTIÇA, MULHERES E DIREITOS HUMANOS

**Programa :** 080 PROTEÇÃO SOCIAL BÁSICA

**Projeto :** *Projeto 7: Cofinanciamento do Serviço de Proteção e Atendimento Integral à Família - PAIF -(MAPP25)*

#### Objetivos

Contribuir para a melhoria da qualidade do Serviço de Proteção e Atendimento Integral à Família ζ PAIF, executado junto às famílias vulneráveis referenciadas em 181 CRAS de 159 municípios do Ceará.

#### Indicadores

Nº de Famílias em situação de vulnerabilidade social efetivamente atendidas ou em atendimento pelo PAIF nos CRAS cofinanciados pelo Estado.

Nº de atividades do trabalho social essencial do Serviço de Proteção e Atendimento Integral a Família ζ PAIF (por grupo de atividade).

METAS FÍSICAS	
PREVISTA	EXECUTADA
Cofinanciar 159 municípios cearenses com o Serviço de Proteção e Atendimento Integral à Família (PAIF) em 181 CRAS ;	100
Referenciar 637.500 famílias e promover o acesso de 130.250 famílias ao Serviço de Proteção e Atendimento Integral beneficiando aproximadamente 536.630 pessoas	100

#### Análise Qualitativa

O cofinanciamento traduz a responsabilidade do poder público estadual no no cumprimento do seu papel e de contribuir para a melhoria da qualidade do Serviço de Proteção e Atendimento Integral a Família ζ PAIF contribuindo para o acesso das famílias aos serviços socioassistenciais, à garantia de direitos e o fortalecimento da função protetiva da família. Atualmente, o Estado cofinancia 181 Centros de Referência da Assistência Social - CRAS de 159 municípios do Ceará, sendo 01 CRAS cofinanciado em cada município e 23 (vinte e três) CRAS em Fortaleza. Deve ser ressaltado que os CRAS funcionam nos municípios como espaços coletivos de escuta, troca de vivências e espaço de articulação de ações intersetoriais e mobilização das famílias.

Em 2018, a Secretaria do Trabalho e Desenvolvimento Social - STDS deu continuidade às ações do PforR no eixo assistência à família, com ações integradas ao Cofinanciamento do Serviço de Proteção e Atendimento Integral à Família -PAIF, executado nos CRAS, com foco no Serviço de Convivência e Fortalecimento de Vínculos para Crianças de 0 a 5 anos, através de capacitação das equipes de referência dos CRAS e no acompanhamento e monitoramento das famílias atendidas.

As dificuldades identificadas na execução do Cofinanciamento:

Valor dos recursos financeiros repassados aos municípios, congelado desde 2009. O Estado repassa o valor de R\$ 0,90 por família referenciada, valor que deveria ser ajustado para R\$ 1,20(, conforme Nota Técnica que orienta o cofinanciamento). O Governo Federal repassa a quantia de R\$2,40 por família referenciada e cofinancia 390 CRAS no Estado do Ceará.

Demora na aprovação dos recursos e consequente atraso na liberação da primeira parcela do recursos no ano 2018.

#### Público Alvo

159 municípios cearenses cofinanciados, visando o atendimento à famílias em situação de vulnerabilidade social em 181 Centros de Referên

#### MUNICÍPIOS ATENDIDOS

<b>Macro-Região / Município</b>	<b>Valor Empenhado</b>	<b>População Beneficiada</b>
<b>01 - CARIRI</b>	<b>950.400,00</b>	<b>88.000</b>
ABAIARA	27.000,00	2.500
ALTANEIRA	27.000,00	2.500
ANTONINA DO NORTE	27.000,00	2.500
ARARIPE	37.800,00	3.500
ASSARÉ	37.800,00	3.500
AURORA	37.800,00	3.500
BARBALHA	54.000,00	5.000
BARRO	37.800,00	3.500
BREJO SANTO	37.800,00	3.500
CAMPOS SALES	37.800,00	3.500
CARIRI	0,00	0
CARIRIAÇU	37.800,00	3.500
CRATO	54.000,00	5.000
FARIAS BRITO	27.000,00	2.500
GRANJEIRO	0,00	0
JARDIM	37.800,00	3.500
JATI	0,00	0
JUAZEIRO DO NORTE	54.000,00	5.000
LAVRAS DA MANGABEIRA	37.800,00	3.500
MAURITI	37.800,00	3.500
MILAGRES	37.800,00	3.500
MISSÃO VELHA	37.800,00	3.500
NOVA OLINDA	27.000,00	2.500
PENAFORTE	27.000,00	2.500
PORTEIRAS	27.000,00	2.500
POTENGI	27.000,00	2.500
SALITRE	27.000,00	2.500
SANTANA DO CARIRI	27.000,00	2.500
TARRAFAS	27.000,00	2.500
VÁRZEA ALEGRE	37.800,00	3.500
<b>02 - CENTRO SUL</b>	<b>437.400,00</b>	<b>40.500</b>
ACOPIARA	54.000,00	5.000
BAIXIO	0,00	0
CARIÚS	27.000,00	2.500
CATARINA	27.000,00	2.500
CEDRO	37.800,00	3.500
CENTRO SUL	0,00	0
ICÓ	54.000,00	5.000
IGUATU	54.000,00	5.000
IPAUMIRIM	27.000,00	2.500
JUCÁS	37.800,00	3.500
ORÓS	37.800,00	3.500
QUIXELÔ	27.000,00	2.500
SABOEIRO	27.000,00	2.500
UMARI	27.000,00	2.500
<b>03 - GRANDE FORTALEZA</b>	<b>2.191.600,00</b>	<b>164.500</b>
AQUIRAZ	54.000,00	5.000
CASCAVEL	54.000,00	5.000
CAUCAIA	54.000,00	5.000
CHOROZINHO	27.000,00	2.500

EUSÉBIO	0,00	0
FORTALEZA	1.657.000,00	115.000
GRANDE FORTALEZA	0,00	0
GUAIÚBA	37.800,00	3.500
HORIZONTE	0,00	0
ITAITINGA	0,00	0
MARACANAÚ	54.000,00	5.000
MARANGUAPE	0,00	0
PACAJUS	54.000,00	5.000
PACATUBA	54.000,00	5.000
PARACURU	0,00	0
PARAIPABA	37.800,00	3.500
PINDORETAMA	27.000,00	2.500
SÃO GONÇALO DO AMARANTE	0,00	0
SÃO LUIZ DO CURU	27.000,00	2.500
TRAIRI	54.000,00	5.000
<b>04 - LITORAL LESTE</b>	<b>129.600,00</b>	<b>12.000</b>
ARACATI	54.000,00	5.000
BEBERIBE	37.800,00	3.500
FORTIM	0,00	0
ICAPUÍ	0,00	0
ITAIÇABA	0,00	0
JAGUARUANA	37.800,00	3.500
LITORAL LESTE	0,00	0
<b>05 - LITORAL NORTE</b>	<b>459.000,00</b>	<b>42.500</b>
ACARAÚ	54.000,00	5.000
BARROQUINHA	27.000,00	2.500
BELA CRUZ	37.800,00	3.500
CAMOCIM	54.000,00	5.000
CHAVAL	27.000,00	2.500
CRUZ	37.800,00	3.500
GRANJA	54.000,00	5.000
ITAREMA	37.800,00	3.500
JIJOCA DE JERICOACOARA	0,00	0
LITORAL NORTE	0,00	0
MARCO	37.800,00	3.500
MARTINÓPOLE	27.000,00	2.500
MORRINHOS	37.800,00	3.500
URUOCA	27.000,00	2.500
<b>06 - LITORAL OESTE / VALE DO CURU</b>	<b>367.200,00</b>	<b>34.000</b>
AMONTADA	37.800,00	3.500
APUIARÉS	0,00	0
GENERAL SAMPAIO	27.000,00	2.500
IRAUÇUBA	37.800,00	3.500
ITAPAJÉ	37.800,00	3.500
ITAPIPOCA	54.000,00	5.000
LITORAL OESTE / VALE DO CURU	0,00	0
MIRAÍMA	27.000,00	2.500
PENTECOSTE	37.800,00	3.500
TEJUÇUOCA	27.000,00	2.500
TURURU	27.000,00	2.500
UMIRIM	27.000,00	2.500
URUBURETAMA	27.000,00	2.500

<b>07 - MACIÇO DO BATURITÉ</b>	<b>340.200,00</b>	<b>31.500</b>
ACARAPE	27.000,00	2.500
ARACOIABA	37.800,00	3.500
ARATUBA	27.000,00	2.500
BARREIRA	27.000,00	2.500
BATURITÉ	37.800,00	3.500
CAPISTRANO	27.000,00	2.500
GUARAMIRANGA	0,00	0
ITAPIÚNA	27.000,00	2.500
MACIÇO DO BATURITÉ	0,00	0
MULUNGU	0,00	0
OCARA	37.800,00	3.500
PACOTI	27.000,00	2.500
PALMÁCIA	27.000,00	2.500
REDENÇÃO	37.800,00	3.500
<b>08 - SERRA DA IBIAPABA</b>	<b>351.000,00</b>	<b>32.500</b>
CARNAUBAL	27.000,00	2.500
CROATÁ	27.000,00	2.500
GUARACIABA DO NORTE	37.800,00	3.500
IBIAPINA	37.800,00	3.500
IPU	37.800,00	3.500
SÃO BENEDITO	37.800,00	3.500
SERRA DA IBIAPABA	0,00	0
TIANGUÁ	54.000,00	5.000
UBAJARA	37.800,00	3.500
VIÇOSA DO CEARÁ	54.000,00	5.000
<b>09 - SERTÃO CENTRAL</b>	<b>410.400,00</b>	<b>38.000</b>
BANABUIÚ	27.000,00	2.500
CHORÓ	27.000,00	2.500
DEPUTADO IRAPUAN PINHEIRO	0,00	0
IBARETAMA	27.000,00	2.500
IBICUITINGA	27.000,00	2.500
MILHÃ	27.000,00	2.500
MOMBAÇA	37.800,00	3.500
PEDRA BRANCA	37.800,00	3.500
PIQUET CARNEIRO	27.000,00	2.500
QUIXADÁ	54.000,00	5.000
QUIXERAMOBIM	54.000,00	5.000
SENADOR POMPEU	37.800,00	3.500
SERTÃO CENTRAL	0,00	0
SOLONÓPOLE	27.000,00	2.500
<b>10 - SERTÃO DE CANINDÉ</b>	<b>224.550,00</b>	<b>21.000</b>
BOA VIAGEM	54.000,00	5.000
CANINDÉ	54.000,00	5.000
CARIDADE	37.800,00	3.500
ITATIRA	27.000,00	2.500
MADALENA	24.750,00	2.500
PARAMOTI	27.000,00	2.500
SERTÃO DE CANINDÉ	0,00	0
<b>11 - SERTÃO DE SOBRAL</b>	<b>529.200,00</b>	<b>49.000</b>
ALCÂNTARAS	27.000,00	2.500
CARIRÉ	27.000,00	2.500
COREAÚ	37.800,00	3.500

FORQUILHA	37.800,00	3.500
FREICHEIRINHA	27.000,00	2.500
GRAÇA	27.000,00	2.500
GROÁIRAS	0,00	0
MASSAPÉ	37.800,00	3.500
MERUOCA	27.000,00	2.500
MORAÚJO	27.000,00	2.500
MUCAMBO	27.000,00	2.500
PACUJÁ	27.000,00	2.500
PIRES FERREIRA	27.000,00	2.500
RERIUTABA	27.000,00	2.500
SANTANA DO ACARAÚ	37.800,00	3.500
SENADOR SÁ	27.000,00	2.500
SERTÃO DE SOBRAL	0,00	0
SOBRAL	54.000,00	5.000
VARJOTA	27.000,00	2.500
<b>12 - SERTÃO DOS CRATEÚS</b>	<b>442.800,00</b>	<b>41.000</b>
ARARENDÁ	27.000,00	2.500
CATUNDA	27.000,00	2.500
CRATEÚS	54.000,00	5.000
HIDROLÂNDIA	27.000,00	2.500
INDEPENDÊNCIA	37.800,00	3.500
IPAPORANGA	27.000,00	2.500
IPUEIRAS	37.800,00	3.500
MONSENHOR TABOSA	27.000,00	2.500
NOVA RUSSAS	37.800,00	3.500
NOVO ORIENTE	37.800,00	3.500
PORANGA	27.000,00	2.500
SANTA QUITÉRIA	37.800,00	3.500
SERTÃO DOS CRATEÚS	0,00	0
TAMBORIL	37.800,00	3.500
<b>13 - SERTÃO DOS INHAMUNS</b>	<b>145.800,00</b>	<b>13.500</b>
AIUABA	27.000,00	2.500
ARNEIROZ	0,00	0
PARAMBU	37.800,00	3.500
QUITERIANÓPOLIS	27.000,00	2.500
SERTÃO DOS INHAMUNS	0,00	0
TAUÁ	54.000,00	5.000
<b>14 - VALE DO JAGUARIBE</b>	<b>318.600,00</b>	<b>29.500</b>
ALTO SANTO	0,00	0
ERERÉ	0,00	0
IRACEMA	0,00	0
JAGUARETAMA	27.000,00	2.500
JAGUARIBARA	27.000,00	2.500
JAGUARIBE	37.800,00	3.500
LIMOEIRO DO NORTE	0,00	0
MORADA NOVA	54.000,00	5.000
PALHANO	27.000,00	2.500
PEREIRO	27.000,00	2.500
POTIRETAMA	0,00	0
QUIXERÉ	27.000,00	2.500
RUSSAS	54.000,00	5.000
SÃO JOÃO DO JAGUARIBE	0,00	0



*Relatório de Acompanhamento FECOP - Anual 2018*

TABULEIRO DO NORTE	37.800,00	3.500
VALE DO JAGUARIBE	0,00	0
<b>15 - ESTADO DO CEARÁ</b>	<b>0,00</b>	<b>0</b>
ESTADO DO CEARÁ	0,00	0
	<b>7.297.750,00</b>	<b>637.500</b>

**Secretaria :** 47000000 SECRETARIA DE PROTEÇÃO SOCIAL, JUSTIÇA, MULHERES E DIREITOS HUMANOS

**Programa :** 083 DESENVOLVIMENTO DO ARTESANATO

**Projeto :** **Projeto 9: ARTESANATO COMPETITIVO (MAPP 26)**

#### Objetivos

Fomentar o artesanato como atividade econômica sustentável e de inclusão social e produtiva integrando-o a cadeia produtiva do turismo e da cultura.

#### Indicadores

- Melhoria da qualidade da produção Artesanal;
- Número de artesão cadastrado e entidade artesanais credenciadas no programa de Desenvolvimento do Artesanato Cearense;
- Aumento de vendas;

METAS FÍSICAS	
PREVISTA	EXECUTADA
Participar de 1 (um ) Evento Nacional de Comercialização de Produtos Artesanais, constantes do calendário nacional de eventos dessa natureza, com representação do artesanato cearense, beneficiando aproximadamente 600 artesãos	100%
- Cadastrar e/ou Credenciar 1.500 artesãos	100%
Certificar 950 produtos artesanais com a emissão do Selo Ceart: Certificação da Autenticidade dos Produtos Artesanais e do Reconhecimento das Obras de Arte Popular Cearenses, beneficiando 600 artesãos	100%
Realizar 1 (uma) Feira Estadual de Artesanato com 200 artesãos expositores, representantes de entidades artesanais e grupos produtivos, 4.150 artesãos beneficiados	100%
Capacitar 280 artesãos capacitados para aperfeiçoamento da Produção Artesanal em dois módulos: Capacitação Tecnológica e Gestão empreendedora, com carga horária de 80h.	100%

#### Análise Qualitativa

No período de julho à dezembro foram realizadas as seguintes metas:

- Foram cadastrados no Programa de Artesanato Cearense e no Programa de Artesanato Brasileiro/PAB 2.763 artesãos com emissão de identidade artesanal assegurando o benefício de isenção fiscal do Estado;
- Foram capacitados 280 artesãos com o Curso Tecnológico e Gestão Empreendedora, com a carga horária de 80 horas.
- Participação do 19ª FENEART no período de 4 à 15 de julho em Olinda - Pernambuco;
- Foram certificados com o Selo Ceart/Certificação de autenticidade dos produtos artesanais e do reconhecimento das obras de arte popular cearense 606 produtos artesanais beneficiando 1.989 artesãos;
- Realização da 57ª FEIRART no período de 6 à 8 de Dezembro no município de Fortaleza, Ceará.

#### Público Alvo

Artesãos pertencentes a grupos ou entidades artesanais com renda familiar per capita até 1/2 salário mínimo.

MUNICÍPIOS ATENDIDOS		
Macro-Região / Município	Valor Empenhado	População Beneficiada
<b>01 - CARIRI</b>	<b>0,00</b>	<b>0</b>
ABAIARA	0,00	0
ALTANEIRA	0,00	0

ANTONINA DO NORTE	0,00	0
ARARIPE	0,00	0
ASSARÉ	0,00	0
AURORA	0,00	0
BARBALHA	0,00	0
BARRO	0,00	0
BREJO SANTO	0,00	0
CAMPOS SALES	0,00	0
CARIRI	0,00	0
CARIRIAÇU	0,00	0
CRATO	0,00	0
FARIAS BRITO	0,00	0
GRANJEIRO	0,00	0
JARDIM	0,00	0
JATI	0,00	0
JUAZEIRO DO NORTE	0,00	0
LAVRAS DA MANGABEIRA	0,00	0
MAURITI	0,00	0
MILAGRES	0,00	0
MISSÃO VELHA	0,00	0
NOVA OLINDA	0,00	0
PENAFORTE	0,00	0
PORTEIRAS	0,00	0
POTENGI	0,00	0
SALITRE	0,00	0
SANTANA DO CARIRI	0,00	0
TARRAFAS	0,00	0
VÁRZEA ALEGRE	0,00	0
<b>02 - CENTRO SUL</b>	<b>25.332,86</b>	<b>20</b>
ACOPIARA	0,00	0
BAIXIO	0,00	0
CARIÚS	0,00	0
CATARINA	0,00	0
CEDRO	0,00	0
CENTRO SUL	0,00	0
ICÓ	0,00	0
IGUATU	25.332,86	20
IPAUMIRIM	0,00	0
JUCÁS	0,00	0
ORÓS	0,00	0
QUIXELÔ	0,00	0
SABOEIRO	0,00	0
UMARI	0,00	0
<b>03 - GRANDE FORTALEZA</b>	<b>746.671,40</b>	<b>6.630</b>
AQUIRAZ	0,00	0
CASCAVEL	0,00	0
CAUCAIA	0,00	0
CHOROZINHO	0,00	0
EUSÉBIO	0,00	0
FORTALEZA	746.671,40	6.630
GRANDE FORTALEZA	0,00	0
GUAIÚBA	0,00	0
HORIZONTE	0,00	0

ITAITINGA	0,00	0
MARACANAÚ	0,00	0
MARANGUAPE	0,00	0
PACAJUS	0,00	0
PACATUBA	0,00	0
PARACURU	0,00	0
PARAIPABA	0,00	0
PINDORETAMA	0,00	0
SÃO GONÇALO DO AMARANTE	0,00	0
SÃO LUIZ DO CURU	0,00	0
TRAIRI	0,00	0
<b>04 - LITORAL LESTE</b>	<b>75.998,58</b>	<b>60</b>
ARACATI	25.332,86	20
BEBERIBE	25.332,86	20
FORTIM	0,00	0
ICAPUÍ	25.332,86	20
ITAIÇABA	0,00	0
JAGUARUANA	0,00	0
LITORAL LESTE	0,00	0
<b>05 - LITORAL NORTE</b>	<b>0,00</b>	<b>0</b>
ACARAÚ	0,00	0
BARROQUINHA	0,00	0
BELA CRUZ	0,00	0
CAMOCIM	0,00	0
CHAVAL	0,00	0
CRUZ	0,00	0
GRANJA	0,00	0
ITAREMA	0,00	0
JIOCA DE JERICOACOARA	0,00	0
LITORAL NORTE	0,00	0
MARCO	0,00	0
MARTINÓPOLE	0,00	0
MORRINHOS	0,00	0
URUOCA	0,00	0
<b>06 - LITORAL OESTE / VALE DO CURU</b>	<b>50.665,72</b>	<b>40</b>
AMONTADA	25.332,86	20
APUIARÉS	0,00	0
GENERAL SAMPAIO	0,00	0
IRAUÇUBA	0,00	0
ITAPAJÉ	0,00	0
ITAPIPOCA	25.332,86	20
LITORAL OESTE / VALE DO CURU	0,00	0
MIRAÍMA	0,00	0
PENTECOSTE	0,00	0
TEJUÇUOCA	0,00	0
TURURU	0,00	0
UMIRIM	0,00	0
URUBURETAMA	0,00	0
<b>07 - MACIÇO DO BATURITÉ</b>	<b>50.665,72</b>	<b>40</b>
ACARAPE	0,00	0
ARACOIABA	25.332,86	20
ARATUBA	0,00	0
BARREIRA	0,00	0

BATURITÉ	0,00	0
CAPISTRANO	0,00	0
GUARAMIRANGA	0,00	0
ITAPIÚNA	0,00	0
MACIÇO DO BATURITÉ	0,00	0
MULUNGU	0,00	0
OCARA	0,00	0
PACOTI	0,00	0
PALMÁCIA	0,00	0
REDENÇÃO	25.332,86	20
<b>08 - SERRA DA IBIAPABA</b>	<b>25.332,86</b>	<b>20</b>
CARNAUBAL	0,00	0
CROATÁ	0,00	0
GUARACIABA DO NORTE	0,00	0
IBIAPINA	0,00	0
IPU	0,00	0
SÃO BENEDITO	0,00	0
SERRA DA IBIAPABA	0,00	0
TIANGUÁ	25.332,86	20
UBAJARA	0,00	0
VIÇOSA DO CEARÁ	0,00	0
<b>09 - SERTÃO CENTRAL</b>	<b>25.332,86</b>	<b>20</b>
BANABUIÚ	0,00	0
CHORÓ	0,00	0
DEPUTADO IRAPUAN PINHEIRO	0,00	0
IBARETAMA	0,00	0
IBICUITINGA	0,00	0
MILHÃ	0,00	0
MOMBAÇA	0,00	0
PEDRA BRANCA	0,00	0
PIQUET CARNEIRO	0,00	0
QUIXADÁ	25.332,86	20
QUIXERAMOBIM	0,00	0
SENADOR POMPEU	0,00	0
SERTÃO CENTRAL	0,00	0
SOLONÓPOLE	0,00	0
<b>10 - SERTÃO DE CANINDÉ</b>	<b>0,00</b>	<b>0</b>
BOA VIAGEM	0,00	0
CANINDÉ	0,00	0
CARIDADE	0,00	0
ITATIRA	0,00	0
MADALENA	0,00	0
PARAMOTI	0,00	0
SERTÃO DE CANINDÉ	0,00	0
<b>11 - SERTÃO DE SOBRAL</b>	<b>0,00</b>	<b>0</b>
ALCÂNTARAS	0,00	0
CARIRÉ	0,00	0
COREAÚ	0,00	0
FORQUILHA	0,00	0
FREICHEIRINHA	0,00	0
GRAÇA	0,00	0
GROÁIRAS	0,00	0
MASSAPÊ	0,00	0

MERUOCA	0,00	0
MORAÚJO	0,00	0
MUCAMBO	0,00	0
PACUJÁ	0,00	0
PIRES FERREIRA	0,00	0
RERIUTABA	0,00	0
SANTANA DO ACARAÚ	0,00	0
SENADOR SÁ	0,00	0
SERTÃO DE SOBRAL	0,00	0
SOBRAL	0,00	0
VARJOTA	0,00	0
<b>12 - SERTÃO DOS CRATEÚS</b>	<b>0,00</b>	<b>0</b>
ARARENDÁ	0,00	0
CATUNDA	0,00	0
CRATEÚS	0,00	0
HIDROLÂNDIA	0,00	0
INDEPENDÊNCIA	0,00	0
IPAPORANGA	0,00	0
IPUEIRAS	0,00	0
MONSENHOR TABOSA	0,00	0
NOVA RUSSAS	0,00	0
NOVO ORIENTE	0,00	0
PORANGA	0,00	0
SANTA QUITÉRIA	0,00	0
SERTÃO DOS CRATEÚS	0,00	0
TAMBORIL	0,00	0
<b>13 - SERTÃO DOS INHAMUNS</b>	<b>0,00</b>	<b>0</b>
AIUABA	0,00	0
ARNEIROZ	0,00	0
PARAMBU	0,00	0
QUITERIANÓPOLIS	0,00	0
SERTÃO DOS INHAMUNS	0,00	0
TAUÁ	0,00	0
<b>14 - VALE DO JAGUARIBE</b>	<b>0,00</b>	<b>0</b>
ALTO SANTO	0,00	0
ERERÉ	0,00	0
IRACEMA	0,00	0
JAGUARETAMA	0,00	0
JAGUARIBARA	0,00	0
JAGUARIBE	0,00	0
LIMOEIRO DO NORTE	0,00	0
MORADA NOVA	0,00	0
PALHANO	0,00	0
PEREIRO	0,00	0
POTIRETAMA	0,00	0
QUIXERÉ	0,00	0
RUSSAS	0,00	0
SÃO JOÃO DO JAGUARIBE	0,00	0
TABULEIRO DO NORTE	0,00	0
VALE DO JAGUARIBE	0,00	0
<b>15 - ESTADO DO CEARÁ</b>	<b>0,00</b>	<b>0</b>
ESTADO DO CEARÁ	0,00	0
	<b>1.000.000,00</b>	<b>6.830</b>

**Secretaria :** 47000000 SECRETARIA DE PROTEÇÃO SOCIAL, JUSTIÇA, MULHERES E DIREITOS HUMANOS

**Programa :** 072 PROTEÇÃO SOCIAL ESPECIAL

**Projeto :** **Projeto 10: Fortalecimento dos Centros de Referência Especializados da Assistência Social - CREAS (MAPP 29)**

#### Objetivos

Fortalecer o acompanhamento especializado no âmbito da Proteção Social Especial de Média Complexidade às famílias e indivíduos com direitos violados, que se encontram em situação de risco pessoal e social no Estado do Ceará.

#### Indicadores

- % de Famílias e indivíduos com direitos garantidos, sem reincidência da situação de violação de direitos;
- % de Adolescentes em cumprimento de MSE em Meio Aberto (PSC e L.A) e suas famílias em acompanhamento nos CREAS;
- % de Famílias inseridas nos serviços da Rede de Proteção Social;
- % de Municípios com Serviço de Proteção e Atendimento Especializado a Famílias e Indivíduos cofinanciados.

METAS FÍSICAS	
PREVISTA	EXECUTADA
Atender 100% do público que vivencia demanda encaminhada por outros serviços ou denunciadas, através de apoio, orientação e acompanhamento a famílias e indivíduos em situação de risco e/ou violação de direitos, nos municípios vinculados (Acarape, Barreira, Chorozinho, Pindoretama e Guaramiranga), no período de Janeiro a Dezembro de 2018	100% atingida.
Cofinanciar, de forma regular e automática, o Serviço de Proteção e Atendimento Especializado a Famílias e Indivíduos - PAEFI, 39 municípios do interior do Estado, conforme critérios pactuados na Comissão Intergestores Bipartite - CIB, de Janeiro a Dezembro de 2018.	33% atingida.
Acompanhar 100% dos adolescentes em cumprimento de medidas socioeducativas em meio aberto (LA e PSC), encaminhados pelo Juizado da comarca local, nos municípios de Acarape, Barreira, Chorozinho, Pindoretama e Guaramiranga, nos meses de Janeiro a Dezembro de 2018;	100% atingida.
Acompanhar 100% do público em situação de violação de direitos e em risco social, como: crianças e adolescentes vivenciando trabalho infantil, exploração sexual, mendicância, como também adultos e idosos em situação de rua e/ou com direitos violados, identificadas pelo serviço de abordagem social e encaminhadas ao CREAS no período durante os meses de Janeiro a Dezembro de 2018.	100% atingida.

#### Análise Qualitativa

O CREAS Regional Fortaleza no ano de 2018, acompanhou 2.131 pessoas pelo Serviço de Proteção e Atendimento Especializado a Família e Indivíduos - PAEFI no período de Jan a Dez, nos cinco municípios vinculados (Acarape, Barreira, Chorozinho, Pindoretama e Guaramiranga).

Desses, segundo o (RMA:Jan-Dez/2018), 106 (cento e seis) Famílias e Indivíduos em situação de violência ou violações, ingressaram no PAEFI vítimas das seguintes violações de direitos:

6 Crianças ou adolescentes VÍTIMAS de VIOLÊNCIA INTRAFAMILIAR (FÍSICA OU PSICOLÓGICA).

12 Crianças ou adolescentes VÍTIMAS de abuso sexual

00 Adolescentes VÍTIMAS de Exploração sexual.

20 Crianças ou adolescentes VÍTIMAS Negligência ou abandono.

01 Crianças ou adolescente em situação de Trabalho Infantil.

No atendimento a pessoa idosa tivemos 34 casos:  
12 casos de violência intrafamiliar (física ou psicológica) ou sexual;  
22 casos de negligência ou abandono.

No atendimento a pessoa com deficiências foi registrado 04 caso de violência intrafamiliar (física ou psicológica) ou sexual; e 02 caso de negligência ou abandono.

Foram registrados 15 casos de violência contra a mulher com idade de 18 a 59 anos.

Registrou-se, ainda, 12 casos de pessoas em situação de rua.

Observou-se que houveram 3 atendimentos para adolescente em cumprimento de MSE em meio aberto LA.

O CREAS Regional Fortaleza funciona de 8:00 às 17:00 horas, no bairro do Tancredo Neves, Fortaleza-Ceará. O atendimento das equipes nos municípios vinculados acontecem de segunda-feira a sexta-feira em horário comercial, obedecendo ao cronograma estabelecido. Os atendimentos acontecem de forma contínua e ininterrupta nos cinco municípios vinculados (Acarape, Barreira, Chorozinho, Pindoretama e Guaramiranga).

O Estado do Ceará cofinancia 39 CREAS municipais em treze Macrorregiões Administrativas através do MAPP 029. Em 2018 os municípios de Fortaleza e Russas foram contemplados em 100% do cofinanciamento e os demais receberam até o mês de abril/2018. Salientamos que os recursos de 2018 foram utilizados para efetuar pagamentos referentes ao ano de 2017. A STDS/CAMC monitora e acompanha o número de pessoas acompanhadas no Serviço de Proteção e Atendimento Especializado a Família e Indivíduos - PAEFI, pelo Registro de Atendimento Mensal - RMA que é um Sistema de Informação do MDS, alimentado mensalmente pelas equipes municipais CREAS/Gestão. A informação registrada no item população beneficiada é referente ao total de casos em acompanhamento pelo PAEFI nos 39 CREAS cofinanciados. Destacamos que o Projeto faz uma previsão anual de pessoas beneficiadas, conforme a capacidade de atendimento em cada município, considerando seu porte, de acordo com o Caderno de Orientações Técnicas do CREAS. No entanto, o volume real de acompanhamentos supera essa capacidade, devido a demanda dos casos.

#### **Público Alvo**

Famílias e indivíduos em situação de violação de direitos atendidos no PAEFI, nos 39 municípios cofinanciados, e nos municípios vinculados

<b>MUNICÍPIOS ATENDIDOS</b>		
<b>Macro-Região / Município</b>	<b>Valor Empenhado</b>	<b>População Beneficiada</b>
<b>01 - CARIRI</b>	<b>283.000,00</b>	<b>5.558</b>
ABAIARA	0,00	0
ALTANEIRA	0,00	0
ANTONINA DO NORTE	0,00	0
ARARIPE	0,00	0
ASSARÉ	39.000,00	173
AURORA	0,00	0
BARBALHA	0,00	0
BARRO	39.000,00	612
BREJO SANTO	0,00	0
CAMPOS SALES	0,00	0
CARIRI	0,00	0
CARIRIAÇU	39.000,00	502
CRATO	0,00	0
FARIAS BRITO	0,00	0
GRANJEIRO	0,00	0



JARDIM	0,00	0
JATI	0,00	0
JUAZEIRO DO NORTE	0,00	0
LAVRAS DA MANGABEIRA	0,00	0
MAURITI	35.750,00	1.948
MILAGRES	0,00	0
MISSÃO VELHA	49.000,00	1.059
NOVA OLINDA	0,00	0
PENAFORTE	39.000,00	561
PORTEIRAS	0,00	0
POTENGI	0,00	0
SALITRE	0,00	0
SANTANA DO CARIRI	0,00	0
TARRAFAS	0,00	0
VÁRZEA ALEGRE	42.250,00	703
<b>02 - CENTRO SUL</b>	<b>94.500,00</b>	<b>2.126</b>
ACOPIARA	36.000,00	1.220
BAIXIO	0,00	0
CARIÚS	0,00	0
CATARINA	0,00	0
CEDRO	0,00	0
CENTRO SUL	0,00	0
ICÓ	0,00	0
IGUATU	0,00	0
IPAUMIRIM	0,00	0
JUCÁS	29.250,00	624
ORÓS	0,00	0
QUIXELÔ	0,00	0
SABOEIRO	0,00	0
UMARI	29.250,00	282
<b>03 - GRANDE FORTALEZA</b>	<b>3.379.617,85</b>	<b>10.834</b>
AQUIRAZ	0,00	0
CASCAVEL	0,00	0
CAUCAIA	0,00	0
CHOROZINHO	0,00	0
EUSÉBIO	0,00	0
FORTALEZA	3.379.617,85	10.834
GRANDE FORTALEZA	0,00	0
GUAIÚBA	0,00	0
HORIZONTE	0,00	0
ITAITINGA	0,00	0
MARACANAÚ	0,00	0
MARANGUAPE	0,00	0
PACAJUS	0,00	0
PACATUBA	0,00	0
PARACURU	0,00	0
PARAIPABA	0,00	0
PINDORETAMA	0,00	0
SÃO GONÇALO DO AMARANTE	0,00	0
SÃO LUIZ DO CURU	0,00	0
TRAIRI	0,00	0
<b>04 - LITORAL LESTE</b>	<b>66.950,00</b>	<b>2.194</b>
ARACATI	66.950,00	2.194

BEBERIBE	0,00	0
FORTIM	0,00	0
ICAPUÍ	0,00	0
ITAIÇABA	0,00	0
JAGUARUANA	0,00	0
LITORAL LESTE	0,00	0
<b>05 - LITORAL NORTE</b>	<b>176.350,00</b>	<b>3.957</b>
ACARAÚ	46.350,00	907
BARROQUINHA	0,00	0
BELA CRUZ	0,00	0
CAMOCIM	0,00	0
CHAVAL	0,00	0
CRUZ	0,00	0
GRANJA	0,00	0
ITAREMA	29.250,00	740
JIJOCA DE JERICOACOARA	42.250,00	774
LITORAL NORTE	0,00	0
MARCO	29.250,00	838
MARTINÓPOLE	0,00	0
MORRINHOS	29.250,00	698
URUOCA	0,00	0
<b>06 - LITORAL OESTE / VALE DO CURU</b>	<b>130.000,00</b>	<b>5.040</b>
AMONTADA	0,00	0
APUIARÉS	29.250,00	1.626
GENERAL SAMPAIO	0,00	0
IRAUÇUBA	29.250,00	545
ITAPAJÉ	0,00	0
ITAPIPOCA	0,00	0
LITORAL OESTE / VALE DO CURU	0,00	0
MIRAÍMA	0,00	0
PENTECOSTE	42.250,00	2.761
TEJUÇUOCA	0,00	0
TURURU	0,00	0
UMIRIM	0,00	0
URUBURETAMA	29.250,00	108
<b>07 - MACIÇO DO BATURITÉ</b>	<b>58.500,00</b>	<b>2.716</b>
ACARAPE	0,00	0
ARACOIABA	0,00	0
ARATUBA	0,00	0
BARREIRA	0,00	0
BATURITÉ	29.250,00	1.533
CAPISTRANO	0,00	0
GUARAMIRANGA	0,00	0
ITAPIÚNA	0,00	0
MACIÇO DO BATURITÉ	0,00	0
MULUNGU	0,00	0
OCARA	0,00	0
PACOTI	0,00	0
PALMÁCIA	0,00	0
REDENÇÃO	29.250,00	1.183
<b>08 - SERRA DA IBIAPABA</b>	<b>146.500,00</b>	<b>3.885</b>
CARNAUBAL	29.250,00	366
CROATÁ	0,00	0

GUARACIABA DO NORTE	0,00	0
IBIAPINA	29.250,00	949
IPU	0,00	0
SÃO BENEDITO	0,00	0
SERRA DA IBIAPABA	0,00	0
TIANGUÁ	52.000,00	1.146
UBAJARA	0,00	0
VIÇOSA DO CEARÁ	36.000,00	1.424
<b>09 - SERTÃO CENTRAL</b>	<b>94.500,00</b>	<b>2.535</b>
BANABUIÚ	29.250,00	1.080
CHORÓ	0,00	0
DEPUTADO IRAPUAN PINHEIRO	0,00	0
IBARETAMA	0,00	0
IBICUITINGA	0,00	0
MILHÃ	0,00	0
MOMBAÇA	0,00	0
PEDRA BRANCA	0,00	0
PIQUET CARNEIRO	0,00	0
QUIXADÁ	36.000,00	587
QUIXERAMOBIM	0,00	0
SENADOR POMPEU	29.250,00	868
SERTÃO CENTRAL	0,00	0
SOLONÓPOLE	0,00	0
<b>10 - SERTÃO DE CANINDÉ</b>	<b>0,00</b>	<b>0</b>
BOA VIAGEM	0,00	0
CANINDÉ	0,00	0
CARIDADE	0,00	0
ITATIRA	0,00	0
MADALENA	0,00	0
PARAMOTI	0,00	0
SERTÃO DE CANINDÉ	0,00	0
<b>11 - SERTÃO DE SOBRAL</b>	<b>159.250,00</b>	<b>4.906</b>
ALCÂNTARAS	0,00	0
CARIRÉ	0,00	0
COREAÚ	0,00	0
FORQUILHA	0,00	0
FREICHEIRINHA	0,00	0
GRAÇA	0,00	0
GROÁIRAS	0,00	0
MASSAPÉ	29.250,00	697
MERUOCA	0,00	0
MORAÚJO	0,00	0
MUCAMBO	0,00	0
PACUJÁ	0,00	0
PIRES FERREIRA	0,00	0
RERIUTABA	0,00	0
SANTANA DO ACARAÚ	52.000,00	508
SENADOR SÁ	0,00	0
SERTÃO DE SOBRAL	0,00	0
SOBRAL	78.000,00	3.701
VARJOTA	0,00	0
<b>12 - SERTÃO DOS CRATEÚS</b>	<b>52.000,00</b>	<b>1.824</b>
ARARENDÁ	0,00	0

CATUNDA	0,00	0
CRATEÚS	52.000,00	1.824
HIDROLÂNDIA	0,00	0
INDEPENDÊNCIA	0,00	0
IPAPORANGA	0,00	0
IPUEIRAS	0,00	0
MONSENHOR TABOSA	0,00	0
NOVA RUSSAS	0,00	0
NOVO ORIENTE	0,00	0
PORANGA	0,00	0
SANTA QUITÉRIA	0,00	0
SERTÃO DOS CRATEÚS	0,00	0
TAMBORIL	0,00	0
<b>13 - SERTÃO DOS INHAMUNS</b>	<b>65.250,00</b>	<b>1.441</b>
AIUABA	0,00	0
ARNEIROZ	0,00	0
PARAMBU	0,00	0
QUITERIANÓPOLIS	29.250,00	661
SERTÃO DOS INHAMUNS	0,00	0
TAUÁ	36.000,00	780
<b>14 - VALE DO JAGUARIBE</b>	<b>133.250,00</b>	<b>4.512</b>
ALTO SANTO	0,00	0
ERERÊ	0,00	0
IRACEMA	0,00	0
JAGUARETAMA	0,00	0
JAGUARIBARA	0,00	0
JAGUARIBE	0,00	0
LIMOEIRO DO NORTE	36.000,00	1.683
MORADA NOVA	0,00	0
PALHANO	0,00	0
PEREIRO	0,00	0
POTIRETAMA	0,00	0
QUIXERÉ	0,00	0
RUSSAS	68.000,00	2.447
SÃO JOÃO DO JAGUARIBE	0,00	0
TABULEIRO DO NORTE	29.250,00	382
VALE DO JAGUARIBE	0,00	0
<b>15 - ESTADO DO CEARÁ</b>	<b>0,00</b>	<b>0</b>
ESTADO DO CEARÁ	0,00	0
	<b>4.839.667,85</b>	<b>51.528</b>

**Secretaria :** 47000000 SECRETARIA DE PROTEÇÃO SOCIAL, JUSTIÇA, MULHERES E DIREITOS HUMANOS

**Programa :** 072 PROTEÇÃO SOCIAL ESPECIAL

**Projeto :** **Projeto 11: Fortalecimento de Rede Socioassistencial ( Subvenção Social - Especial). (MAPP 31)**

#### Objetivos

Ampliar a oferta de serviços para usuários dos serviços de acolhimento e serviços socioeducativos, mediante a concessão de subsídios à rede socioassistencial.

#### Indicadores

Nº de atendimentos realizados.

Nº de crianças, adolescentes e idosos protegidos.

Nº de pessoas com deficiências incluídas socialmente.

METAS FÍSICAS	
PREVISTA	EXECUTADA
Acolher 66 crianças e adolescentes nos serviços de acolhimento da rede socioassistencial, beneficiando 4 entidades, no ano de 2018.	100%
Acolher 66 idosos nos serviços da rede socioassistencial, beneficiando 4 entidades, no ano de 2018.	100%
Atender 144 pessoas com deficiências, beneficiando 6 entidades da rede socioassistencial, no ano de 2018.	100%

#### Análise Qualitativa

As Ações para o Fortalecimento da Rede Socioassistencial, foram desenvolvidas por meio de celebração de Termo de Fomento entre a Secretaria do Trabalho e Desenvolvimento Social - STDS e as Organizações da Sociedade Civil e OSC, objetivando a execução dos Serviços da Proteção Social Especial para crianças, adolescentes e idosos com direitos violados e pessoas com deficiência em atendimento de Centro Dia.

Referidos serviços foram ofertados na modalidade de Subvenção Social, sendo habilitadas no processo as seguintes entidades:

Para os Serviço de Acolhimento Institucional para Crianças e Adolescente foram: Lar Amigos de Jesus; Lar de Crianças Sara e Burton Davis, Obra Social Nossa Senhora da Glória e Casa de Apoio Sol Nascente e Sociedade para o Bem Estar da Família e SOBEF, totalizando 66 crianças e adolescentes acolhidos.

Para os Serviços de Acolhimento de Idosos em Instituição de Longa Permanência foram: Associação de Assistência Social Catariana Labourê; Lar Santa Clara de Assis; Grupo Espírita da Fraternidade Irmã Scheilla Gefis e Associação das Irmãs Missionárias Capuchinhas, totalizando 66 pessoas idosas acolhidas.

Para os Serviços de Pessoas com Deficiência e suas Famílias em Atendimento de Centro Dia foram: Associação Comunitária Alves Filho; Associação de Pais e Amigos dos Excepcionais de Sobral; Centro de Convivência Mão Amiga de Fortaleza; Centro de Integração Psicossocial do Ceará; Associação de Pais e Amigos dos Excepcionais de Maracanaú e Instituto Filippo Smaldone, totalizando 144 atendimentos para pessoas com deficiências e suas famílias.

Os Projetos beneficiaram quatro entidades que prestaram Serviços de Acolhimento Institucional para Crianças e Adolescentes, quatro que acolheram Idosos em Instituição de Longa Permanência e seis que ofertaram Serviços para Pessoas com Deficiência e suas Famílias em Atendimento de Centro Dia.

#### Público Alvo

Pessoas com deficiência em situação de vulnerabilidade social.

<b>MUNICÍPIOS ATENDIDOS</b>		
<b>Macro-Região / Município</b>	<b>Valor Empenhado</b>	<b>População Beneficiada</b>
<b>01 - CARIRI</b>	<b>60.000,00</b>	<b>16</b>
ABAIARA	0,00	0
ALTANEIRA	0,00	0
ANTONINA DO NORTE	0,00	0
ARARIPE	0,00	0
ASSARÉ	0,00	0
AURORA	0,00	0
BARBALHA	0,00	0
BARRO	0,00	0
BREJO SANTO	0,00	0
CAMPOS SALES	0,00	0
CARIRI	0,00	0
CARIRIAÇU	0,00	0
CRATO	0,00	0
FARIAS BRITO	0,00	0
GRANJEIRO	0,00	0
JARDIM	0,00	0
JATI	0,00	0
JUAZEIRO DO NORTE	60.000,00	16
LAVRAS DA MANGABEIRA	0,00	0
MAURITI	0,00	0
MILAGRES	0,00	0
MISSÃO VELHA	0,00	0
NOVA OLINDA	0,00	0
PENAFORTE	0,00	0
PORTEIRAS	0,00	0
POTENGI	0,00	0
SALITRE	0,00	0
SANTANA DO CARIRI	0,00	0
TARRAFAS	0,00	0
VÁRZEA ALEGRE	0,00	0
<b>02 - CENTRO SUL</b>	<b>0,00</b>	<b>0</b>
ACOPIARA	0,00	0
BAIXIO	0,00	0
CARIÚS	0,00	0
CATARINA	0,00	0
CEDRO	0,00	0
CENTRO SUL	0,00	0
ICÓ	0,00	0
IGUATU	0,00	0
IPAUMIRIM	0,00	0
JUCÁS	0,00	0
ORÓS	0,00	0
QUIXELÔ	0,00	0
SABOEIRO	0,00	0
UMARI	0,00	0
<b>03 - GRANDE FORTALEZA</b>	<b>580.000,00</b>	<b>220</b>
AQUIRAZ	60.000,00	16
CASCAVEL	0,00	0
CAUCAIA	0,00	0

CHOROZINHO	0,00	0
EUSÉBIO	0,00	0
FORTALEZA	376.000,00	148
GRANDE FORTALEZA	0,00	0
GUAIÚBA	0,00	0
HORIZONTE	0,00	0
ITAITINGA	0,00	0
MARACANAÚ	84.000,00	40
MARANGUAPE	60.000,00	16
PACAJUS	0,00	0
PACATUBA	0,00	0
PARACURU	0,00	0
PARAIPABA	0,00	0
PINDORETAMA	0,00	0
SÃO GONÇALO DO AMARANTE	0,00	0
SÃO LUIZ DO CURU	0,00	0
TRAIRI	0,00	0
<b>04 - LITORAL LESTE</b>	<b>0,00</b>	<b>0</b>
ARACATI	0,00	0
BEBERIBE	0,00	0
FORTIM	0,00	0
ICAPUÍ	0,00	0
ITAIÇABA	0,00	0
JAGUARUANA	0,00	0
LITORAL LESTE	0,00	0
<b>05 - LITORAL NORTE</b>	<b>0,00</b>	<b>0</b>
ACARAÚ	0,00	0
BARROQUINHA	0,00	0
BELA CRUZ	0,00	0
CAMOCIM	0,00	0
CHAVAL	0,00	0
CRUZ	0,00	0
GRANJA	0,00	0
ITAREMA	0,00	0
JIOCA DE JERICOACOARA	0,00	0
LITORAL NORTE	0,00	0
MARCO	0,00	0
MARTINÓPOLE	0,00	0
MORRINHOS	0,00	0
URUOCA	0,00	0
<b>06 - LITORAL OESTE / VALE DO CURU</b>	<b>0,00</b>	<b>0</b>
AMONTADA	0,00	0
APUIARÉS	0,00	0
GENERAL SAMPAIO	0,00	0
IRAUÇUBA	0,00	0
ITAPAJÉ	0,00	0
ITAPIPOCA	0,00	0
LITORAL OESTE / VALE DO CURU	0,00	0
MIRAÍMA	0,00	0
PENTECOSTE	0,00	0
TEJUÇUOCA	0,00	0
TURURU	0,00	0
UMIRIM	0,00	0

URUBURETAMA	0,00	0
<b>07 - MACIÇO DO BATURITÉ</b>	<b>0,00</b>	<b>0</b>
ACARAPE	0,00	0
ARACOIABA	0,00	0
ARATUBA	0,00	0
BARREIRA	0,00	0
BATURITÉ	0,00	0
CAPISTRANO	0,00	0
GUARAMIRANGA	0,00	0
ITAPIÚNA	0,00	0
MACIÇO DO BATURITÉ	0,00	0
MULUNGU	0,00	0
OCARA	0,00	0
PACOTI	0,00	0
PALMÁCIA	0,00	0
REDENÇÃO	0,00	0
<b>08 - SERRA DA IBIAPABA</b>	<b>0,00</b>	<b>0</b>
CARNAUBAL	0,00	0
CROATÁ	0,00	0
GUARACIABA DO NORTE	0,00	0
IBIAPINA	0,00	0
IPU	0,00	0
SÃO BENEDITO	0,00	0
SERRA DA IBIAPABA	0,00	0
TIANGUÁ	0,00	0
UBAJARA	0,00	0
VIÇOSA DO CEARÁ	0,00	0
<b>09 - SERTÃO CENTRAL</b>	<b>0,00</b>	<b>0</b>
BANABUIÚ	0,00	0
CHORÓ	0,00	0
DEPUTADO IRAPUAN PINHEIRO	0,00	0
IBARETAMA	0,00	0
IBICUITINGA	0,00	0
MILHÃ	0,00	0
MOMBAÇA	0,00	0
PEDRA BRANCA	0,00	0
PIQUET CARNEIRO	0,00	0
QUIXADÁ	0,00	0
QUIXERAMOBIM	0,00	0
SENADOR POMPEU	0,00	0
SERTÃO CENTRAL	0,00	0
SOLONÓPOLE	0,00	0
<b>10 - SERTÃO DE CANINDÉ</b>	<b>0,00</b>	<b>0</b>
BOA VIAGEM	0,00	0
CANINDÉ	0,00	0
CARIDADE	0,00	0
ITATIRA	0,00	0
MADALENA	0,00	0
PARAMOTI	0,00	0
SERTÃO DE CANINDÉ	0,00	0
<b>11 - SERTÃO DE SOBRAL</b>	<b>44.000,00</b>	<b>24</b>
ALCÂNTARAS	0,00	0
CARIRÉ	0,00	0



COREAÚ	0,00	0
FORQUILHA	0,00	0
FREICHEIRINHA	0,00	0
GRAÇA	0,00	0
GROÁIRAS	0,00	0
MASSAPÉ	0,00	0
MERUOCA	0,00	0
MORAÚJO	0,00	0
MUCAMBO	0,00	0
PACUJÁ	0,00	0
PIRES FERREIRA	0,00	0
RERIUTABA	0,00	0
SANTANA DO ACARAÚ	0,00	0
SENADOR SÁ	0,00	0
SERTÃO DE SOBRAL	0,00	0
SOBRAL	44.000,00	24
VARJOTA	0,00	0
<b>12 - SERTÃO DOS CRATEÚS</b>	<b>0,00</b>	<b>0</b>
ARARENDÁ	0,00	0
CATUNDA	0,00	0
CRATEÚS	0,00	0
HIDROLÂNDIA	0,00	0
INDEPENDÊNCIA	0,00	0
IPAPORANGA	0,00	0
IPUEIRAS	0,00	0
MONSENHOR TABOSA	0,00	0
NOVA RUSSAS	0,00	0
NOVO ORIENTE	0,00	0
PORANGA	0,00	0
SANTA QUITÉRIA	0,00	0
SERTÃO DOS CRATEÚS	0,00	0
TAMBORIL	0,00	0
<b>13 - SERTÃO DOS INHAMUNS</b>	<b>0,00</b>	<b>0</b>
AIUABA	0,00	0
ARNEIROZ	0,00	0
PARAMBU	0,00	0
QUITERIANÓPOLIS	0,00	0
SERTÃO DOS INHAMUNS	0,00	0
TAUÁ	0,00	0
<b>14 - VALE DO JAGUARIBE</b>	<b>60.000,00</b>	<b>16</b>
ALTO SANTO	0,00	0
ERERÉ	0,00	0
IRACEMA	0,00	0
JAGUARETAMA	0,00	0
JAGUARIBARA	0,00	0
JAGUARIBE	0,00	0
LIMOEIRO DO NORTE	0,00	0
MORADA NOVA	0,00	0
PALHANO	0,00	0
PEREIRO	0,00	0
POTIRETAMA	0,00	0
QUIXERÉ	0,00	0
RUSSAS	60.000,00	16

*Relatório de Acompanhamento FECOP - Anual 2018*

SÃO JOÃO DO JAGUARIBE	0,00	0
TABULEIRO DO NORTE	0,00	0
VALE DO JAGUARIBE	0,00	0
<b>15 - ESTADO DO CEARÁ</b>	<b>0,00</b>	<b>0</b>
ESTADO DO CEARÁ	0,00	0
	<b>744.000,00</b>	<b>276</b>

**Secretaria :** 47000000 SECRETARIA DE PROTEÇÃO SOCIAL, JUSTIÇA, MULHERES E DIREITOS HUMANOS

**Programa :** 078 INCLUSÃO E DESENVOLVIMENTO DO TRABALHADOR

**Projeto :** *Projeto 12: Criando Oportunidades - Qualificação Social e Profissional do Trabalhador Cearense - (Mapp 40)*

**Objetivos**

Qualificar pessoas oriundas de famílias com renda per capita mensal inferior a 1/2 salário-mínimo, visando à melhoria de suas competências para inserção no mercado de trabalho e em formas alternativas de geração de renda.

**Indicadores**

- ¿ % de pessoas qualificadas segundo meta geral do Projeto
- ¿ % de pessoas que receberam os kits instrumentais de trabalho

METAS FÍSICAS	
PREVISTA	EXECUTADA
Doação/ Distribuição/Entrega de 2.380 kits instrumentais de trabalho	20%

**Análise Qualitativa**

O presente projeto foi apresentado e aprovado no mês de novembro de 2018. Devido ao defeso eleitoral, que só permite a distribuição dos kits após a eleição, foram adquiridos os 2.380 kits, porém entregues tão somente 465 kits até o dia 31/12/2018.

Diante do exposto, a meta estimada não foi executada em sua totalidade, tendo em vista o curto período para a sua execução física, ficando a distribuição dos kits restantes para o primeiro semestre de 2019.

Vale salientar que o projeto MAPP 40 ( aquisição de Kits), trabalha em conjunto com o MAPP 08 ( Qualificação Social e Profissional). Assim, para não haver duplicidade na contagem de beneficiados, neste projeto em questão não há pessoas beneficiadas.

**Público Alvo**

Mulheres chefes de família, cadastradas no CADÚNICO; Trabalhadores (as) sem ocupação e desempregados; Pessoas que trabalham na c

MUNICÍPIOS ATENDIDOS		
Macro-Região / Município	Valor Empenhado	População Beneficiada
<b>01 - CARIRI</b>	<b>116.000,00</b>	<b>0</b>
ABAIARA	0,00	0
ALTANEIRA	4.000,00	0
ANTONINA DO NORTE	4.000,00	0
ARARIPE	4.000,00	0
ASSARÉ	4.000,00	0
AURORA	4.000,00	0
BARBALHA	4.000,00	0
BARRO	4.000,00	0
BREJO SANTO	4.000,00	0
CAMPOS SALES	4.000,00	0
CARIRI	0,00	0
CARIRIAÇU	4.000,00	0
CRATO	4.000,00	0
FARIAS BRITO	4.000,00	0
GRANJEIRO	4.000,00	0
JARDIM	4.000,00	0

JATI	4.000,00	0
JUAZEIRO DO NORTE	4.000,00	0
LAVRAS DA MANGABEIRA	4.000,00	0
MAURITI	4.000,00	0
MILAGRES	4.000,00	0
MISSÃO VELHA	4.000,00	0
NOVA OLINDA	4.000,00	0
PENAFORTE	4.000,00	0
PORTEIRAS	4.000,00	0
POTENGI	4.000,00	0
SALITRE	4.000,00	0
SANTANA DO CARIRI	4.000,00	0
TARRAFAS	4.000,00	0
VÁRZEA ALEGRE	8.000,00	0
<b>02 - CENTRO SUL</b>	<b>48.720,00</b>	<b>0</b>
ACOPIARA	4.000,00	0
BAIXIO	4.000,00	0
CARIÚS	0,00	0
CATARINA	4.000,00	0
CEDRO	4.000,00	0
CENTRO SUL	0,00	0
ICÓ	4.000,00	0
IGUATU	4.000,00	0
IPAUMIRIM	4.720,00	0
JUCÁS	4.000,00	0
ORÓS	4.000,00	0
QUIXELÔ	4.000,00	0
SABOEIRO	4.000,00	0
UMARI	4.000,00	0
<b>03 - GRANDE FORTALEZA</b>	<b>403.280,00</b>	<b>0</b>
AQUIRAZ	10.000,00	0
CASCAVEL	10.000,00	0
CAUCAIA	10.000,00	0
CHOROZINHO	10.000,00	0
EUSÉBIO	10.000,00	0
FORTALEZA	203.280,00	0
GRANDE FORTALEZA	0,00	0
GUAIÚBA	10.000,00	0
HORIZONTE	10.000,00	0
ITAITINGA	10.000,00	0
MARACANAÚ	10.000,00	0
MARANGUAPE	10.000,00	0
PACAJUS	10.000,00	0
PACATUBA	10.000,00	0
PARACURU	10.000,00	0
PARAIPABA	10.000,00	0
PINDORETAMA	10.000,00	0
SÃO GONÇALO DO AMARANTE	10.000,00	0
SÃO LUIZ DO CURU	10.000,00	0
TRAIRI	30.000,00	0
<b>04 - LITORAL LESTE</b>	<b>24.000,00</b>	<b>0</b>
ARACATI	4.000,00	0
BEBERIBE	4.000,00	0

FORTIM	4.000,00	0
ICAPUÍ	4.000,00	0
ITAIÇABA	4.000,00	0
JAGUARUANA	4.000,00	0
LITORAL LESTE	0,00	0
<b>05 - LITORAL NORTE</b>	<b>52.000,00</b>	<b>0</b>
ACARAÚ	4.000,00	0
BARROQUINHA	4.000,00	0
BELA CRUZ	4.000,00	0
CAMOCIM	4.000,00	0
CHAVAL	4.000,00	0
CRUZ	4.000,00	0
GRANJA	4.000,00	0
ITAREMA	4.000,00	0
JIJOCA DE JERICOACOARA	4.000,00	0
LITORAL NORTE	0,00	0
MARCO	4.000,00	0
MARTINÓPOLE	4.000,00	0
MORRINHOS	4.000,00	0
URUOCA	4.000,00	0
<b>06 - LITORAL OESTE / VALE DO CURU</b>	<b>48.000,00</b>	<b>0</b>
AMONTADA	4.000,00	0
APUIARÉS	4.000,00	0
GENERAL SAMPAIO	4.000,00	0
IRAUÇUBA	4.000,00	0
ITAPAJÉ	4.000,00	0
ITAPIPOCA	4.000,00	0
LITORAL OESTE / VALE DO CURU	0,00	0
MIRAÍMA	4.000,00	0
PENTECOSTE	4.000,00	0
TEJUÇUOCA	4.000,00	0
TURURU	4.000,00	0
UMIRIM	4.000,00	0
URUBURETAMA	4.000,00	0
<b>07 - MACIÇO DO BATURITÉ</b>	<b>52.000,00</b>	<b>0</b>
ACARAPE	4.000,00	0
ARACOIABA	4.000,00	0
ARATUBA	4.000,00	0
BARREIRA	4.000,00	0
BATURITÉ	4.000,00	0
CAPISTRANO	4.000,00	0
GUARAMIRANGA	4.000,00	0
ITAPIÚNA	4.000,00	0
MACIÇO DO BATURITÉ	0,00	0
MULUNGU	4.000,00	0
OCARA	4.000,00	0
PACOTI	4.000,00	0
PALMÁCIA	4.000,00	0
REDENÇÃO	4.000,00	0
<b>08 - SERRA DA IBIAPABA</b>	<b>36.000,00</b>	<b>0</b>
CARNAUBAL	4.000,00	0
CROATÁ	4.000,00	0
GUARACIABA DO NORTE	4.000,00	0

IBIAPINA	4.000,00	0
IPU	4.000,00	0
SÃO BENEDITO	4.000,00	0
SERRA DA IBIAPABA	0,00	0
TIANGUÁ	4.000,00	0
UBAJARA	4.000,00	0
VIÇOSA DO CEARÁ	4.000,00	0
<b>09 - SERTÃO CENTRAL</b>	<b>52.000,00</b>	<b>0</b>
BANABUIÚ	4.000,00	0
CHORÓ	4.000,00	0
DEPUTADO IRAPUAN PINHEIRO	4.000,00	0
IBARETAMA	4.000,00	0
IBICUITINGA	4.000,00	0
MILHÃ	4.000,00	0
MOMBAÇA	4.000,00	0
PEDRA BRANCA	4.000,00	0
PIQUET CARNEIRO	4.000,00	0
QUIXADÁ	4.000,00	0
QUIXERAMOBIM	4.000,00	0
SENADOR POMPEU	4.000,00	0
SERTÃO CENTRAL	0,00	0
SOLONÓPOLE	4.000,00	0
<b>10 - SERTÃO DE CANINDÉ</b>	<b>24.000,00</b>	<b>0</b>
BOA VIAGEM	4.000,00	0
CANINDÉ	4.000,00	0
CARIDADE	4.000,00	0
ITATIRA	4.000,00	0
MADALENA	4.000,00	0
PARAMOTI	4.000,00	0
SERTÃO DE CANINDÉ	0,00	0
<b>11 - SERTÃO DE SOBRAL</b>	<b>72.000,00</b>	<b>0</b>
ALCÂNTARAS	4.000,00	0
CARIRÉ	4.000,00	0
COREAÚ	4.000,00	0
FORQUILHA	4.000,00	0
FREICHEIRINHA	4.000,00	0
GRAÇA	4.000,00	0
GROÁIRAS	4.000,00	0
MASSAPÉ	4.000,00	0
MERUOCA	4.000,00	0
MORAÚJO	4.000,00	0
MUCAMBO	4.000,00	0
PACUJÁ	4.000,00	0
PIRES FERREIRA	4.000,00	0
RERIUTABA	4.000,00	0
SANTANA DO ACARAÚ	4.000,00	0
SENADOR SÁ	4.000,00	0
SERTÃO DE SOBRAL	0,00	0
SOBRAL	4.000,00	0
VARJOTA	4.000,00	0
<b>12 - SERTÃO DOS CRATEÚS</b>	<b>52.000,00</b>	<b>0</b>
ARARENDÁ	4.000,00	0
CATUNDA	4.000,00	0

CRATEÚS	4.000,00	0
HIDROLÂNDIA	4.000,00	0
INDEPENDÊNCIA	4.000,00	0
IPAPORANGA	4.000,00	0
IPUEIRAS	4.000,00	0
MONSENHOR TABOSA	4.000,00	0
NOVA RUSSAS	4.000,00	0
NOVO ORIENTE	4.000,00	0
PORANGA	4.000,00	0
SANTA QUITÉRIA	4.000,00	0
SERTÃO DOS CRATEÚS	0,00	0
TAMBORIL	4.000,00	0
<b>13 - SERTÃO DOS INHAMUNS</b>	<b>20.000,00</b>	<b>0</b>
AIUABA	4.000,00	0
ARNEIROZ	4.000,00	0
PARAMBU	4.000,00	0
QUITERIANÓPOLIS	4.000,00	0
SERTÃO DOS INHAMUNS	0,00	0
TAUÁ	4.000,00	0
<b>14 - VALE DO JAGUARIBE</b>	<b>60.000,00</b>	<b>0</b>
ALTO SANTO	4.000,00	0
ERERÊ	4.000,00	0
IRACEMA	4.000,00	0
JAGUARETAMA	4.000,00	0
JAGUARIBARA	4.000,00	0
JAGUARIBE	4.000,00	0
LIMOEIRO DO NORTE	4.000,00	0
MORADA NOVA	4.000,00	0
PALHANO	4.000,00	0
PEREIRO	4.000,00	0
POTIRETAMA	4.000,00	0
QUIXERÉ	4.000,00	0
RUSSAS	4.000,00	0
SÃO JOÃO DO JAGUARIBE	4.000,00	0
TABULEIRO DO NORTE	4.000,00	0
VALE DO JAGUARIBE	0,00	0
<b>15 - ESTADO DO CEARÁ</b>	<b>0,00</b>	<b>0</b>
ESTADO DO CEARÁ	0,00	0
	<b>1.060.000,00</b>	<b>0</b>

**Secretaria :** 47000000 SECRETARIA DE PROTEÇÃO SOCIAL, JUSTIÇA, MULHERES E DIREITOS HUMANOS

**Programa :** 072 PROTEÇÃO SOCIAL ESPECIAL

**Projeto :** *Projeto 13: Manutenção do Abrigo Olavo Bilac. Projeto - Idoso: Um Sujeito Pleno (MAPP 43)*

#### Objetivos

Acolher idosos em situação de abandono e violação de direitos assegurando-lhes assistência integral.

#### Indicadores

Nº de articulações estabelecidas com a rede socioassistencial, de saúde e sistema de justiça.

Nº de atendimentos realizados no âmbito da saúde e psicossocial com os idosos acolhidos.

Nº de visitas domiciliares e reuniões realizadas com as famílias.

METAS FÍSICAS	
PREVISTA	EXECUTADA
Acolher e proteger 90 Idosos com direitos ameaçados, violados ou perdidos, encaminhados à Unidade de Abrigo dos Idosos, no ano de 2018.	100%
Promover o fortalecimento dos vínculos familiares de 30% dos idosos acolhidos durante o ano de 2018.	24,05%
Realizar 10 parcerias com a Sociedade Civil no ano de 2018.	100%
Garantir o acesso de 100% dos idosos nos serviços da rede socioassistencial, de educação e saúde, no ano de 2018.	100%
Engajar 100% dos idosos acolhidos em atividades socioeducativas, de lazer e cultura.	100%

#### Análise Qualitativa

No ano de 2018, o Serviço de Acolhimento para Idosos, de gestão estadual, acolheu e garantiu a proteção integral de 79 idosos com direitos ameaçados ou violados; vítimas de abandono, violência ou maus tratos, com vínculos familiares rompidos ou fragilizados.

O Serviço atendeu idosos com diversos graus de dependência e comprometimentos de saúde, que demandaram atendimentos nas especialidades médicas, de enfermagem, terapêuticas, nutricionais, psicológicas e odontológicas. Os atendimentos contribuíram para o bem estar dos idosos e o desenvolvimento de suas capacidades cognitivas e motoras.

Através das articulações com a rede socioassistencial doze idosos receberam o Benefício de Prestação Continuada e BPC, oito que receberam aposentadoria, duas com benefício de pensão e dois idosos inseridos na Educação de Jovens e Adultos e EJA.

O trabalho de fortalecimento de vínculos familiares e comunitários é bastante desafiador, uma vez que as relações são bem fragilizadas ou, em alguns casos, inexistentes. Nesse sentido, a equipe técnica da unidade realizou, 88 atendimentos familiares e 22 visitas domiciliares; resultando na reintegração familiar de 01 idoso.

Os acolhidos tiveram momentos de descontração, lazer e cultura, através de atividades, como: comemoração ao Dia Internacional da Mulher, passeio turístico pela orla marítima de Fortaleza, visita cultural ao Estoril, cultos religiosos / momentos de oração, comemoração ao Dia das Mães, Festa de São João, musicoterapia, prática de hidroginástica, ação de beleza, apresentação do Coral Vozes do Céu, Ação Social do Grupo CUIDCARE, Ação Social do Shopping Rio Mar Kennedy, festa natalina entre outras.

No decorrer do ano foram realizadas 128 parcerias, dentre as principais, destacamos: a parceria com o Corpo de Bombeiros, que resultou no Curso de Formação de Brigada Contra Incêndio, ocorrida no mês de fevereiro/2018, capacitando 22 profissionais da unidade; parceria com o Centro Dermatológico Dona Libânia, que realizou uma Campanha de Busca Ativa de Hanseníase; parceria com os grupos Risonho e Sorriso Grisalho, compostos por estudantes do curso de odontologia da Universidade Federal do Ceará e UFC; e, para finalizar, ressaltamos que o abrigo é campo para atuação de estagiários de várias áreas profissionais,



com destaque para a Residência de Geriatria do Hospital Universitário Walter Cantídio, através do Termo de Cooperação Técnica entre a UFC e a STDS; o Instituto Cooperar e SICREDI também é parceiro da unidade, com a disponibilização de estagiários do Curso de Cuidadores de Idosos.

**Público Alvo**

Idosos vítimas de violência intrafamiliar, negligência e abandono, encaminhados pelo Ministério Público.

<b>MUNICÍPIOS ATENDIDOS</b>		
<b>Macro-Região / Município</b>	<b>Valor Empenhado</b>	<b>População Beneficiada</b>
<b>01 - CARIRI</b>	<b>0,00</b>	<b>0</b>
ABAIARA	0,00	0
ALTANEIRA	0,00	0
ANTONINA DO NORTE	0,00	0
ARARIPE	0,00	0
ASSARÉ	0,00	0
AURORA	0,00	0
BARBALHA	0,00	0
BARRO	0,00	0
BREJO SANTO	0,00	0
CAMPOS SALES	0,00	0
CARIRI	0,00	0
CARIRIAÇU	0,00	0
CRATO	0,00	0
FARIAS BRITO	0,00	0
GRANJEIRO	0,00	0
JARDIM	0,00	0
JATI	0,00	0
JUAZEIRO DO NORTE	0,00	0
LAVRAS DA MANGABEIRA	0,00	0
MAURITI	0,00	0
MILAGRES	0,00	0
MISSÃO VELHA	0,00	0
NOVA OLINDA	0,00	0
PENAFORTE	0,00	0
PORTEIRAS	0,00	0
POTENGI	0,00	0
SALITRE	0,00	0
SANTANA DO CARIRI	0,00	0
TARRAFAS	0,00	0
VÁRZEA ALEGRE	0,00	0
<b>02 - CENTRO SUL</b>	<b>0,00</b>	<b>0</b>
ACOPIARA	0,00	0
BAIXIO	0,00	0
CARIÚS	0,00	0
CATARINA	0,00	0
CEDRO	0,00	0
CENTRO SUL	0,00	0
ICÓ	0,00	0
IGUATU	0,00	0
IPAUMIRIM	0,00	0
JUCÁS	0,00	0

ORÓS	0,00	0
QUIXELÔ	0,00	0
SABOEIRO	0,00	0
UMARI	0,00	0
<b>03 - GRANDE FORTALEZA</b>	<b>2.920.653,97</b>	<b>79</b>
AQUIRAZ	0,00	0
CASCADEL	0,00	0
CAUCAIA	0,00	0
CHOROZINHO	0,00	0
EUSÉBIO	0,00	0
FORTALEZA	2.920.653,97	79
GRANDE FORTALEZA	0,00	0
GUAIÚBA	0,00	0
HORIZONTE	0,00	0
ITAITINGA	0,00	0
MARACANAÚ	0,00	0
MARANGUAPE	0,00	0
PACAJUS	0,00	0
PACATUBA	0,00	0
PARACURU	0,00	0
PARAIPABA	0,00	0
PINDORETAMA	0,00	0
SÃO GONÇALO DO AMARANTE	0,00	0
SÃO LUIZ DO CURU	0,00	0
TRAIRI	0,00	0
<b>04 - LITORAL LESTE</b>	<b>0,00</b>	<b>0</b>
ARACATI	0,00	0
BEBERIBE	0,00	0
FORTIM	0,00	0
ICAPUÍ	0,00	0
ITAIÇABA	0,00	0
JAGUARUANA	0,00	0
LITORAL LESTE	0,00	0
<b>05 - LITORAL NORTE</b>	<b>0,00</b>	<b>0</b>
ACARAÚ	0,00	0
BARROQUINHA	0,00	0
BELA CRUZ	0,00	0
CAMOCIM	0,00	0
CHAVAL	0,00	0
CRUZ	0,00	0
GRANJA	0,00	0
ITAREMA	0,00	0
JIOCA DE JERICOACOARA	0,00	0
LITORAL NORTE	0,00	0
MARCO	0,00	0
MARTINÓPOLE	0,00	0
MORRINHOS	0,00	0
URUOCA	0,00	0
<b>06 - LITORAL OESTE / VALE DO CURU</b>	<b>0,00</b>	<b>0</b>
AMONTADA	0,00	0
APUIARÉS	0,00	0
GENERAL SAMPAIO	0,00	0
IRAUÇUBA	0,00	0

ITAPAJÉ	0,00	0
ITAPIPOCA	0,00	0
LITORAL OESTE / VALE DO CURU	0,00	0
MIRAÍMA	0,00	0
PENTECOSTE	0,00	0
TEJUÇUOCA	0,00	0
TURURU	0,00	0
UMIRIM	0,00	0
URUBURETAMA	0,00	0
<b>07 - MACIÇO DO BATURITÉ</b>	<b>0,00</b>	<b>0</b>
ACARAPE	0,00	0
ARACOIABA	0,00	0
ARATUBA	0,00	0
BARREIRA	0,00	0
BATURITÉ	0,00	0
CAPISTRANO	0,00	0
GUARAMIRANGA	0,00	0
ITAPIÚNA	0,00	0
MACIÇO DO BATURITÉ	0,00	0
MULUNGU	0,00	0
OCARA	0,00	0
PACOTI	0,00	0
PALMÁCIA	0,00	0
REDENÇÃO	0,00	0
<b>08 - SERRA DA IBIAPABA</b>	<b>0,00</b>	<b>0</b>
CARNAUBAL	0,00	0
CROATÁ	0,00	0
GUARACIABA DO NORTE	0,00	0
IBIAPINA	0,00	0
IPU	0,00	0
SÃO BENEDITO	0,00	0
SERRA DA IBIAPABA	0,00	0
TIANGUÁ	0,00	0
UBAJARA	0,00	0
VIÇOSA DO CEARÁ	0,00	0
<b>09 - SERTÃO CENTRAL</b>	<b>0,00</b>	<b>0</b>
BANABUIÚ	0,00	0
CHORÓ	0,00	0
DEPUTADO IRAPUAN PINHEIRO	0,00	0
IBARETAMA	0,00	0
IBICUITINGA	0,00	0
MILHÃ	0,00	0
MOMBAÇA	0,00	0
PEDRA BRANCA	0,00	0
PIQUET CARNEIRO	0,00	0
QUIXADÁ	0,00	0
QUIXERAMOBIM	0,00	0
SENADOR POMPEU	0,00	0
SERTÃO CENTRAL	0,00	0
SOLONÓPOLE	0,00	0
<b>10 - SERTÃO DE CANINDÉ</b>	<b>0,00</b>	<b>0</b>
BOA VIAGEM	0,00	0
CANINDÉ	0,00	0

CARIDADE	0,00	0
ITATIRA	0,00	0
MADALENA	0,00	0
PARAMOTI	0,00	0
SERTÃO DE CANINDÉ	0,00	0
<b>11 - SERTÃO DE SOBRAL</b>	<b>0,00</b>	<b>0</b>
ALCÂNTARAS	0,00	0
CARIRÉ	0,00	0
COREAÚ	0,00	0
FORQUILHA	0,00	0
FREICHEIRINHA	0,00	0
GRAÇA	0,00	0
GROÁIRAS	0,00	0
MASSAPÉ	0,00	0
MERUOCA	0,00	0
MORAÚJO	0,00	0
MUCAMBO	0,00	0
PACUJÁ	0,00	0
PIRES FERREIRA	0,00	0
RERIUTABA	0,00	0
SANTANA DO ACARAÚ	0,00	0
SENADOR SÁ	0,00	0
SERTÃO DE SOBRAL	0,00	0
SOBRAL	0,00	0
VARJOTA	0,00	0
<b>12 - SERTÃO DOS CRATEÚS</b>	<b>0,00</b>	<b>0</b>
ARARENDÁ	0,00	0
CATUNDA	0,00	0
CRATEÚS	0,00	0
HIDROLÂNDIA	0,00	0
INDEPENDÊNCIA	0,00	0
IPAPORANGA	0,00	0
IPUEIRAS	0,00	0
MONSENHOR TABOSA	0,00	0
NOVA RUSSAS	0,00	0
NOVO ORIENTE	0,00	0
PORANGA	0,00	0
SANTA QUITÉRIA	0,00	0
SERTÃO DOS CRATEÚS	0,00	0
TAMBORIL	0,00	0
<b>13 - SERTÃO DOS INHAMUNS</b>	<b>0,00</b>	<b>0</b>
AIUABA	0,00	0
ARNEIROZ	0,00	0
PARAMBU	0,00	0
QUITERIANÓPOLIS	0,00	0
SERTÃO DOS INHAMUNS	0,00	0
TAUÁ	0,00	0
<b>14 - VALE DO JAGUARIBE</b>	<b>0,00</b>	<b>0</b>
ALTO SANTO	0,00	0
ERERÉ	0,00	0
IRACEMA	0,00	0
JAGUARETAMA	0,00	0
JAGUARIBARA	0,00	0

**Relatório de Acompanhamento FECOP - Anual 2018**

JAGUARIBE	0,00	0
LIMOEIRO DO NORTE	0,00	0
MORADA NOVA	0,00	0
PALHANO	0,00	0
PEREIRO	0,00	0
POTIRETAMA	0,00	0
QUIXERÉ	0,00	0
RUSSAS	0,00	0
SÃO JOÃO DO JAGUARIBE	0,00	0
TABULEIRO DO NORTE	0,00	0
VALE DO JAGUARIBE	0,00	0
<b>15 - ESTADO DO CEARÁ</b>	<b>0,00</b>	<b>0</b>
ESTADO DO CEARÁ	0,00	0
	<b>2.920.653,97</b>	<b>79</b>

**Secretaria :** 47000000 SECRETARIA DE PROTEÇÃO SOCIAL, JUSTIÇA, MULHERES E DIREITOS HUMANOS

**Programa :** 078 INCLUSÃO E DESENVOLVIMENTO DO TRABALHADOR

**Projeto :** *Projeto 14: Primeiro Passo (Mapp 44)*

#### Objetivos

Promover ações de qualificação profissional para jovens em situação de risco e vulnerabilidade social, com vistas a sua inserção produtiva e fortalecimento de vínculos familiares e sociais.

#### Indicadores

¿ % de jovens qualificados segundo meta geral do Projeto

METAS FÍSICAS	
PREVISTA	EXECUTADA
Realizar 234 cursos de qualificação profissional;	95%
Conceder 4.375 bolsas capacitação no valor de R\$100,00 durante 3 meses;	63%
Conceder 500 bolsas capacitação no valor de R\$100,00 durante 2 meses;	51%
Qualificar 5.575 jovens em situação de vulnerabilidade social;	88%

#### Análise Qualitativa

O projeto Primeiro Passo nos cursos da Linha Jovem Bolsista qualificou 4.160 jovens, em 178 cursos de qualificação em 112 municípios, pertencentes às 14 macrorregiões do Estado.

Os cursos vão desde a área ocupacional Ambiente, Saúde e Segurança: Cabeleireiro Unissex, Banho, Beleza e Depilação, Maquiagem e Designer de Sobrancelhas; Controle e Processos Industriais: Mecânica de Motos; Gestão e Negócios: Assistente Administrativo, Auxiliar de Escritório; Vendedor de Comércio Varejista à área de Infraestrutura: Auxiliar de Eletricista de Instalações.

Na Linha Transformando Vidas, cujo público prioritário são jovens em cumprimento de medidas socioeducativas, apenados, egressos, abrigados e moradores dos territórios de atuação do Ceará Pacífico, 258 jovens concluíram 19 cursos de 160 horas no período referência, em 4 municípios, nas Penitenciárias IPPO 2 e 3 e UP Carrapicho e nos Centros Educacionais Patativa do Assaré, Aldaci Barbosa, Dom Bosco e Canindezinho.

Os cursos com carga horária de 80 horas, até o final de dezembro, 494 jovens foram qualificados, lotados em 26 cursos, em 11 municípios, nas tipologias de Maquiagem, Eletricista Predial, Pintura e textura de Paredes, Barbeiro, Fabricação e Decoração de Embalagens e Sabonete Artesanal. Os locais de realização foram: Centro Educacional São Francisco, IPF, CPPL V, Comunidades Terapêuticas e Associações em Território de Vulnerabilidade.

#### Público Alvo

Jovens na faixa etária de 15 a 29 anos, em situação de risco e/ou vulnerabilidade social.

MUNICÍPIOS ATENDIDOS		
Macro-Região / Município	Valor Empenhado	População Beneficiada
<b>01 - CARIRI</b>	<b>687.518,13</b>	<b>756</b>
ABAIARA	4.370,01	22
ALTANEIRA	0,00	0
ANTONINA DO NORTE	28.800,00	48
ARARIPE	19.200,00	0
ASSARÉ	43.383,34	25

AURORA	0,00	0
BARBALHA	38.400,00	18
BARRO	48.400,00	45
BREJO SANTO	24.200,00	25
CAMPOS SALES	19.200,00	0
CARIRI	0,00	0
CARIRIAÇU	9.743,35	49
CRATO	32.910,05	94
FARIAS BRITO	24.200,00	25
GRANJEIRO	19.200,00	0
JARDIM	19.200,00	25
JATI	19.200,00	0
JUAZEIRO DO NORTE	29.794,00	50
LAVRAS DA MANGABEIRA	9.723,38	49
MAURITI	19.200,00	16
MILAGRES	24.196,67	25
MISSÃO VELHA	23.796,67	48
NOVA OLINDA	28.746,70	48
PENAFORTE	24.193,93	24
PORTEIRAS	24.166,67	25
POTENGI	38.400,00	0
SALITRE	23.360,01	21
SANTANA DO CARIRI	28.976,68	49
TARRAFAS	19.200,00	0
VÁRZEA ALEGRE	43.356,67	25
<b>02 - CENTRO SUL</b>	<b>318.656,69</b>	<b>231</b>
ACOPIARA	19.200,00	0
BAIXIO	29.200,00	50
CARIÚS	4.800,00	0
CATARINA	19.200,00	0
CEDRO	19.200,00	0
CENTRO SUL	0,00	0
ICÓ	23.200,00	20
IGUATU	23.783,34	23
IPAUMIRIM	66.306,68	45
JUCÁS	19.200,00	0
ORÓS	23.566,67	25
QUIXELÔ	24.000,00	25
SABOEIRO	47.000,00	43
UMARI	0,00	0
<b>03 - GRANDE FORTALEZA</b>	<b>4.540.118,56</b>	<b>1.515</b>
AQUIRAZ	106.014,66	18
CASCAVEL	3.800,00	39
CAUCAIA	70.626,67	63
CHOROZINHO	38.400,00	0
EUSÉBIO	0,00	25
FORTALEZA	3.786.130,40	732
GRANDE FORTALEZA	0,00	0
GUAIÚBA	0,00	0
HORIZONTE	44.951,96	25
ITAITINGA	130.200,00	189
MARACANAÚ	120.453,37	79
MARANGUAPE	115.731,37	68

PACAJUS	4.483,35	23
PACATUBA	0,00	39
PARACURU	4.766,67	25
PARAIPABA	9.860,02	47
PINDORETAMA	47.190,04	45
SÃO GONÇALO DO AMARANTE	9.596,67	50
SÃO LUIZ DO CURU	43.360,04	25
TRAIRI	4.553,34	23
<b>04 - LITORAL LESTE</b>	<b>127.378,42</b>	<b>143</b>
ARACATI	19.200,00	50
BEBERIBE	24.176,66	25
FORTIM	27.998,41	0
ICAPUÍ	24.103,35	25
ITAIÇABA	23.200,00	20
JAGUARUANA	8.700,00	23
LITORAL LESTE	0,00	0
<b>05 - LITORAL NORTE</b>	<b>174.892,66</b>	<b>83</b>
ACARAÚ	19.614,66	0
BARROQUINHA	0,00	0
BELA CRUZ	0,00	0
CAMOCIM	26.164,65	17
CHAVAL	0,00	0
CRUZ	23.943,34	23
GRANJA	0,00	0
ITAREMA	28.370,01	43
JIJOCA DE JERICOACOARA	0,00	0
LITORAL NORTE	0,00	0
MARCO	0,00	0
MARTINÓPOLE	38.400,00	0
MORRINHOS	19.200,00	0
URUOCA	19.200,00	0
<b>06 - LITORAL OESTE / VALE DO CURU</b>	<b>292.682,70</b>	<b>293</b>
AMONTADA	19.200,00	0
APIARÉS	43.196,67	24
GENERAL SAMPAIO	48.196,67	73
IRAUÇUBA	19.200,00	0
ITAPAJÉ	43.400,00	25
ITAPIPOCA	29.189,34	71
LITORAL OESTE / VALE DO CURU	0,00	0
MIRAÍMA	0,00	0
PENTECOSTE	19.200,00	0
TEJUÇUOCA	24.116,68	25
TURURU	19.200,00	0
UMIRIM	24.196,67	50
URUBURETAMA	3.586,67	25
<b>07 - MACIÇO DO BATURITÉ</b>	<b>447.400,11</b>	<b>416</b>
ACARAPE	16.683,35	24
ARACOIABA	48.136,68	50
ARATUBA	52.600,00	68
BARREIRA	43.333,35	22
BATURITÉ	86.580,02	48
CAPISTRANO	48.000,00	47
GUARAMIRANGA	8.590,01	36



ITAPIÚNA	43.400,00	25
MACIÇO DO BATURITÉ	0,00	0
MULUNGU	23.990,01	24
OCARA	24.200,00	25
PACOTI	23.590,01	22
PALMÁCIA	24.176,68	25
REDENÇÃO	4.120,00	0
<b>08 - SERRA DA IBIAPABA</b>	<b>214.335,30</b>	<b>131</b>
CARNAUBAL	1.080,00	0
CROATÁ	19.200,00	0
GUARACIABA DO NORTE	81.563,34	24
IBIAPINA	19.200,00	0
IPU	4.673,35	21
SÃO BENEDITO	35.466,64	23
SERRA DA IBIAPABA	0,00	0
TIANGUÁ	24.759,32	25
UBAJARA	23.399,32	15
VIÇOSA DO CEARÁ	4.993,33	23
<b>09 - SERTÃO CENTRAL</b>	<b>427.630,11</b>	<b>245</b>
BANABUIÚ	27.676,71	43
CHORÓ	22.990,01	19
DEPUTADO IRAPUAN PINHEIRO	24.100,01	25
IBARETAMA	19.200,00	0
IBICUITINGA	47.950,02	48
MILHÃ	19.200,00	0
MOMBAÇA	19.200,00	0
PEDRA BRANCA	23.380,01	21
PIQUET CARNEIRO	23.393,34	21
QUIXADÁ	99.593,33	18
QUIXERAMOBIM	24.146,68	25
SENADOR POMPEU	38.400,00	0
SERTÃO CENTRAL	0,00	0
SOLONÓPOLE	38.400,00	25
<b>10 - SERTÃO DE CANINDÉ</b>	<b>100.232,53</b>	<b>181</b>
BOA VIAGEM	9.139,93	22
CANINDÉ	33.775,92	48
CARIDADE	29.000,00	50
ITATIRA	0,00	0
MADALENA	24.196,67	25
PARAMOTI	4.120,01	36
SERTÃO DE CANINDÉ	0,00	0
<b>11 - SERTÃO DE SOBRAL</b>	<b>65.358,69</b>	<b>164</b>
ALCÂNTARAS	19.200,00	0
CARIRÉ	4.563,34	23
COREAÚ	25.966,68	44
FORQUILHA	0,00	0
FREICHEIRINHA	0,00	0
GRAÇA	0,00	0
GROÁIRAS	0,00	0
MASSAPÊ	0,00	0
MERUOCA	9.390,01	47
MORAÚJO	0,00	0
MUCAMBO	0,00	0

PACUJÁ	0,00	0
PIRES FERREIRA	0,00	0
RERIUTABA	4.580,02	25
SANTANA DO ACARAÚ	0,00	0
SENADOR SÁ	0,00	0
SERTÃO DE SOBRAL	0,00	0
SOBRAL	1.658,64	0
VARJOTA	0,00	25
<b>12 - SERTÃO DOS CRATEÚS</b>	<b>387.529,40</b>	<b>434</b>
ARARENDÁ	54.600,00	23
CATUNDA	4.400,00	21
CRATEÚS	67.530,04	100
HIDROLÂNDIA	5.000,00	24
INDEPENDÊNCIA	0,00	0
IPAPORANGA	54.950,02	24
IPUEIRAS	0,00	0
MONSENHOR TABOSA	117.497,05	25
NOVA RUSSAS	55.332,27	45
NOVO ORIENTE	5.000,00	25
PORANGA	0,00	0
SANTA QUITÉRIA	13.276,68	60
SERTÃO DOS CRATEÚS	0,00	0
TAMBORIL	9.943,34	87
<b>13 - SERTÃO DOS INHAMUNS</b>	<b>6.648,64</b>	<b>48</b>
AIUABA	0,00	0
ARNEIROZ	4.990,00	23
PARAMBU	0,00	0
QUITERIANÓPOLIS	0,00	0
SERTÃO DOS INHAMUNS	0,00	0
TAUÁ	1.658,64	25
<b>14 - VALE DO JAGUARIBE</b>	<b>53.614,69</b>	<b>272</b>
ALTO SANTO	5.000,00	25
ERERÉ	0,00	0
IRACEMA	9.463,32	50
JAGUARETAMA	4.576,69	25
JAGUARIBARA	10.000,00	50
JAGUARIBE	4.453,34	23
LIMOEIRO DO NORTE	414,66	0
MORADA NOVA	0,00	0
PALHANO	0,00	0
PEREIRO	0,00	0
POTIRETAMA	4.906,68	25
QUIXERÉ	4.800,00	24
RUSSAS	0,00	0
SÃO JOÃO DO JAGUARIBE	10.000,00	50
TABULEIRO DO NORTE	0,00	0
VALE DO JAGUARIBE	0,00	0
<b>15 - ESTADO DO CEARÁ</b>	<b>0,00</b>	<b>0</b>
ESTADO DO CEARÁ	0,00	0
	<b>7.843.996,63</b>	<b>4.912</b>

**Secretaria :** 47000000 SECRETARIA DE PROTEÇÃO SOCIAL, JUSTIÇA, MULHERES E DIREITOS HUMANOS

**Programa :** 078 INCLUSÃO E DESENVOLVIMENTO DO TRABALHADOR

**Projeto :** **Projeto 15: CE - JOVEM APRENDIZAGEM EM SERVIÇO (MAPP 93)**

#### Objetivos

Promover a formação de jovens através da capacitação profissional, do desenvolvimento de valores, do protagonismo juvenil e da cultura empreendedora.

#### Indicadores

¿ % de jovens qualificados segundo meta geral do Projeto

- % de jovens concludentes do estágio comparado à meta total programada

METAS FÍSICAS	
PREVISTA	EXECUTADA
Qualificação profissional de 4.110 jovens	94%
Inserção de 4.547 jovens no mercado de trabalho	91%

#### Análise Qualitativa

O projeto CE-Jovem Aprendizagem em Serviço por meio da linha Jovem Estagiário, no referido período, engajou 1.379 lotados, sendo 424 estagiários de 6 meses e 955 de 1 ano, em órgãos governamentais e empresas privadas como: AGU, CGD, CUCA, Defensoria Pública, Fundação do Rim, GEEON, IDESQ, IDT, IPREDE, Lar Torres de Melo, NUTEC, Ass. Peter Pan, PGJ, Procuradoria Federal, SANTA CASA, SRTE e TJCE. São 60 municípios atendidos com estagiários. Além da periodicidade, a diferença entre as duas modalidades de estágio está na forma como é realizado o pagamento, sendo de 6 meses custeado com recurso do projeto, e o de um ano com recurso do órgão ou empresa que o contratou.

Na linha Jovem Aprendiz, encontram-se inseridos na Aprendizagem, 2.785 jovens, em 42 municípios e 109 cursos.

Na linha Empreendedor Criativo, encontram-se em processo de qualificação na linha Empreendedor Criativo 1.104 jovens em 34 cursos em 13 municípios

#### Público Alvo

Jovem Estagiário ¿ Jovens de 16 a 21 anos, estudantes da Rede Pública de Ensino;

MUNICÍPIOS ATENDIDOS		
Macro-Região / Município	Valor Empenhado	População Beneficiada
<b>01 - CARIRI</b>	<b>522.256,82</b>	<b>401</b>
ABAIARA	0,00	0
ALTANEIRA	0,00	0
ANTONINA DO NORTE	0,00	0
ARARIPE	0,00	0
ASSARÉ	0,00	0
AURORA	0,00	0
BARBALHA	0,00	0
BARRO	0,00	0
BREJO SANTO	128.000,00	83
CAMPOS SALES	0,00	0
CARIRI	0,00	0
CARIRIAÇU	0,00	0
CRATO	189.280,90	145
FARIAS BRITO	0,00	0
GRANJEIRO	0,00	0
JARDIM	0,00	0

JATI	0,00	0
JUAZEIRO DO NORTE	204.975,92	173
LAVRAS DA MANGABEIRA	0,00	0
MAURITI	0,00	0
MILAGRES	0,00	0
MISSÃO VELHA	0,00	0
NOVA OLINDA	0,00	0
PENAFORTE	0,00	0
PORTEIRAS	0,00	0
POTENGI	0,00	0
SALITRE	0,00	0
SANTANA DO CARIRI	0,00	0
TARRAFAS	0,00	0
VÁRZEA ALEGRE	0,00	0
<b>02 - CENTRO SUL</b>	<b>13.683,78</b>	<b>88</b>
ACOPIARA	1.243,98	5
BAIXIO	0,00	0
CARIÚS	0,00	0
CATARINA	0,00	0
CEDRO	0,00	0
CENTRO SUL	0,00	0
ICÓ	0,00	0
IGUATU	12.439,80	83
IPAUMIRIM	0,00	0
JUCÁS	0,00	0
ORÓS	0,00	0
QUIXELÔ	0,00	0
SABOEIRO	0,00	0
UMARI	0,00	0
<b>03 - GRANDE FORTALEZA</b>	<b>5.054.040,32</b>	<b>3.274</b>
AQUIRAZ	1.658,64	57
CASCAVEL	0,00	0
CAUCAIA	16.586,40	132
CHOROZINHO	0,00	0
EUSÉBIO	68.800,00	116
FORTALEZA	4.235.506,26	2.489
GRANDE FORTALEZA	0,00	0
GUAIÚBA	0,00	0
HORIZONTE	522.487,96	158
ITAITINGA	96.000,00	25
MARACANAÚ	12.854,46	36
MARANGUAPE	1.658,64	45
PACAJUS	98.487,96	216
PACATUBA	0,00	0
PARACURU	0,00	0
PARAIPABA	0,00	0
PINDORETAMA	0,00	0
SÃO GONÇALO DO AMARANTE	0,00	0
SÃO LUIZ DO CURU	0,00	0
TRAIRI	0,00	0
<b>04 - LITORAL LESTE</b>	<b>132.975,92</b>	<b>201</b>
ARACATI	128.000,00	150
BEBERIBE	4.975,92	51

FORTIM	0,00	0
ICAPUÍ	0,00	0
ITAIÇABA	0,00	0
JAGUARUANA	0,00	0
LITORAL LESTE	0,00	0
<b>05 - LITORAL NORTE</b>	<b>2.487,96</b>	<b>41</b>
ACARAÚ	1.658,64	7
BARROQUINHA	0,00	0
BELA CRUZ	0,00	0
CAMOCIM	829,32	34
CHAVAL	0,00	0
CRUZ	0,00	0
GRANJA	0,00	0
ITAREMA	0,00	0
JIJOCA DE JERICOACOARA	0,00	0
LITORAL NORTE	0,00	0
MARCO	0,00	0
MARTINÓPOLE	0,00	0
MORRINHOS	0,00	0
URUOCA	0,00	0
<b>06 - LITORAL OESTE / VALE DO CURU</b>	<b>502.684,66</b>	<b>199</b>
AMONTADA	32.000,00	40
APUIARÉS	32.000,00	36
GENERAL SAMPAIO	0,00	0
IRAUÇUBA	256.000,00	67
ITAPAJÉ	178.538,06	36
ITAPIPOCA	4.146,60	20
LITORAL OESTE / VALE DO CURU	0,00	0
MIRAÍMA	0,00	0
PENTECOSTE	0,00	0
TEJUÇUOCA	0,00	0
TURURU	0,00	0
UMIRIM	0,00	0
URUBURETAMA	0,00	0
<b>07 - MACIÇO DO BATURITÉ</b>	<b>4.975,92</b>	<b>35</b>
ACARAPE	0,00	0
ARACOIABA	0,00	0
ARATUBA	0,00	0
BARREIRA	0,00	0
BATURITÉ	4.975,92	35
CAPISTRANO	0,00	0
GUARAMIRANGA	0,00	0
ITAPIÚNA	0,00	0
MACIÇO DO BATURITÉ	0,00	0
MULUNGU	0,00	0
OCARA	0,00	0
PACOTI	0,00	0
PALMÁCIA	0,00	0
REDENÇÃO	0,00	0
<b>08 - SERRA DA IBIAPABA</b>	<b>133.805,24</b>	<b>76</b>
CARNAUBAL	0,00	0
CROATÁ	0,00	0
GUARACIABA DO NORTE	0,00	0

IBIAPINA	0,00	0
IPU	0,00	0
SÃO BENEDITO	0,00	0
SERRA DA IBIAPABA	0,00	0
TIANGUÁ	131.317,28	56
UBAJARA	2.487,96	20
VIÇOSA DO CEARÁ	0,00	0
<b>09 - SERTÃO CENTRAL</b>	<b>374.410,48</b>	<b>387</b>
BANABUIÚ	0,00	0
CHORÓ	0,00	0
DEPUTADO IRAPUAN PINHEIRO	0,00	0
IBARETAMA	0,00	0
IBICUITINGA	0,00	0
MILHÃ	0,00	0
MOMBAÇA	0,00	0
PEDRA BRANCA	0,00	0
PIQUET CARNEIRO	0,00	0
QUIXADÁ	162.146,60	181
QUIXERAMOBIM	54.263,88	86
SENADOR POMPEU	158.000,00	120
SERTÃO CENTRAL	0,00	0
OLONÓPOLE	0,00	0
<b>10 - SERTÃO DE CANINDÉ</b>	<b>132.975,92</b>	<b>50</b>
BOA VIAGEM	0,00	0
CANINDÉ	132.975,92	50
CARIDADE	0,00	0
ITATIRA	0,00	0
MADALENA	0,00	0
PARAMOTI	0,00	0
SERTÃO DE CANINDÉ	0,00	0
<b>11 - SERTÃO DE SOBRAL</b>	<b>45.461,94</b>	<b>138</b>
ALCÂNTARAS	0,00	0
CARIRÉ	0,00	0
COREAÚ	0,00	0
FORQUILHA	0,00	0
FREICHEIRINHA	0,00	0
GRAÇA	0,00	0
GROÁIRAS	0,00	0
MASSAPÉ	0,00	0
MERUOCA	0,00	0
MORAÚJO	0,00	0
MUCAMBO	0,00	0
PACUJÁ	0,00	0
PIRES FERREIRA	0,00	0
RERIUTABA	0,00	0
SANTANA DO ACARAÚ	0,00	0
SENADOR SÁ	0,00	0
SERTÃO DE SOBRAL	0,00	0
SOBRAL	45.461,94	138
VARJOTA	0,00	0
<b>12 - SERTÃO DOS CRATEÚS</b>	<b>288.000,00</b>	<b>167</b>
ARARENDÁ	0,00	0
CATUNDA	0,00	0

CRATEÚS	128.000,00	55
HIDROLÂNDIA	0,00	0
INDEPENDÊNCIA	0,00	0
IPAPORANGA	0,00	0
IPUEIRAS	0,00	0
MONSENHOR TABOSA	0,00	0
NOVA RUSSAS	32.000,00	62
NOVO ORIENTE	0,00	0
PORANGA	0,00	0
SANTA QUITÉRIA	128.000,00	50
SERTÃO DOS CRATEÚS	0,00	0
TAMBORIL	0,00	0
<b>13 - SERTÃO DOS INHAMUNS</b>	<b>1.658,64</b>	<b>4</b>
AIUABA	0,00	0
ARNEIROZ	0,00	0
PARAMBU	0,00	0
QUITERIANÓPOLIS	0,00	0
SERTÃO DOS INHAMUNS	0,00	0
TAUÁ	1.658,64	4
<b>14 - VALE DO JAGUARIBE</b>	<b>73.017,18</b>	<b>207</b>
ALTO SANTO	0,00	0
ERERÊ	0,00	0
IRACEMA	0,00	0
JAGUARETAMA	0,00	0
JAGUARIBARA	0,00	0
JAGUARIBE	0,00	0
LIMOEIRO DO NORTE	65.553,30	203
MORADA NOVA	7.463,88	4
PALHANO	0,00	0
PEREIRO	0,00	0
POTIRETAMA	0,00	0
QUIXERÉ	0,00	0
RUSSAS	0,00	0
SÃO JOÃO DO JAGUARIBE	0,00	0
TABULEIRO DO NORTE	0,00	0
VALE DO JAGUARIBE	0,00	0
<b>15 - ESTADO DO CEARÁ</b>	<b>0,00</b>	<b>0</b>
ESTADO DO CEARÁ	0,00	0
	<b>7.282.434,78</b>	<b>5.268</b>

**Secretaria :** 47000000 SECRETARIA DE PROTEÇÃO SOCIAL, JUSTIÇA, MULHERES E DIREITOS HUMANOS

**Programa :** 083 DESENVOLVIMENTO DO ARTESANATO

**Projeto :** **Projeto 16: FORTALECIMENTO DO ARTESANATO DO CARIRI (MAPP 130)**

#### Objetivos

FOMENTAR O ARTESANATO COMO ATIVIDADE ECONÔMICA SUSTENTÁVEL E DE INCLUSÃO SOCIAL E PRODUTIVA, COM VISTAS À VALORIZAÇÃO DA ENTIDADE CULTURAL LOCAL E INTEGRAÇÃO DA ATIVIDADE ARTESANAL À CADEIA PRODUTIVA DO TURISMO E DA CULTURA DA REGIÃO DO CARIRI, PROMOVENDO ASSIM A AMPLIAÇÃO DAS OPORTUNIDADES DE TRABALHO E GERAÇÃO DE RENDA PARA OS ARTESÃOS DA REGIÃO.

#### Indicadores

- MELHORIA DA QUALIDADE DA PRODUÇÃO ARTESANAL;
- AUMENTO DAS VENDAS;

METAS FÍSICAS	
PREVISTA	EXECUTADA
06 CAPACITAÇÕES DE INICIAÇÃO REALIZADAS COM CARGA HORÁRIA DE 80H, BENEFICIANDO 120 JOVENS ARTESÃOS;	100%
PARTICIPAÇÃO EM 01 EVENTO ESTADUAL E 01 EVENTO NACIONAL, DE COMERCIALIZAÇÃO, BENEFICIANDO 1.650 ARTESÃOS	100%
-06 CAPACITAÇÕES TECNOLÓGICAS E DE GESTÃO EMPREENDEDORA DE NEGÓCIOS REALIZADA, COM CARGA HORÁRIA DE 80 H, BENEFICIANDO, 120 ARTESÃOS;	100%
CERTIFICAÇÃO DE 700 PRODUTOS ARTESANAIS COM A EMISSÃO DO SELO CEART: CERTIFICAÇÃO DA AUTENTICIDADE DOS PRODUTOS ARTESANAIS E DO RECONHECIMENTO DAS OBRAS DE ARTE POPULAR CEARENSES, BENEFICIANDO 500 ARTESÃOS	100%

#### Análise Qualitativa

FORAM REALIZADAS NO PERÍODO DE JULHO À DEZEMBRO AS SEGUINTE METAS:

- REALIZADAS VISITAS TÉCNICAS NOS MUNICÍPIOS DA REGIÃO DO CARIRI COM OBJETIVO DE DEMANDAS DE DIAGNÓSTICOS DE DEMANDAS E ICONOGRÁFICOS E VISITAS DE ACESSORAMENTO
- FORAM CERTIFICADOS 595 PRODUTOS ARTESANAIS COM SELO CEART BENEFICIANDO 1.221 ARTESÃOS
- FORAM CAPACITADOS COM O DESENVOLVIMENTO DE NOVOS PRODUTOS E DE GESTÃO EMPREENDEDORA 123 ARTESÃOS
- FORAM CAPACITADOS 97 ARTESÃOS EM CURSO DE INICIAÇÃO
- PARTICIPAÇÃO DA 67ª EXPOCRATO NO PERÍODO DE 14 À 22 DE JULHO DE 2018 NO MUNICÍPIO DO CRATO
- PARTICIPAÇÃO DA 57ª FEIRART NO PERÍODO DE 6 À 8 DE DEZEMBRO DE 2018 NO MUNICÍPIO DE FORTALEZA
- PARTICIPAÇÃO DO 11º SALÃO DE ARTESANATO NO PERÍODO DE 7 À 11 DE NOVEMBRO NO MUNICÍPIO DE SÃO PAULO

#### Público Alvo

ARTESÃOS PERTENCENTES A GRUPOS PRODUTIVOS OU ENTIDADES ARTESANAIS, COM RENDA FAMILIAR PER CAPITA ATÉ 1/2.

**MUNICÍPIOS ATENDIDOS**



<b>Macro-Região / Município</b>	<b>Valor Empenhado</b>	<b>População Beneficiada</b>
<b>01 - CARIRI</b>	<b>500.000,00</b>	<b>2.590</b>
ABAIARA	0,00	0
ALTANEIRA	0,00	0
ANTONINA DO NORTE	0,00	0
ARARIPE	0,00	0
ASSARÉ	0,00	0
AURORA	0,00	0
BARBALHA	0,00	0
BARRO	0,00	0
BREJO SANTO	0,00	0
CAMPOS SALES	0,00	0
CARIRI	0,00	0
CARIRIAÇU	0,00	0
CRATO	0,00	0
FARIAS BRITO	0,00	0
GRANJEIRO	0,00	0
JARDIM	0,00	0
JATI	0,00	0
JUAZEIRO DO NORTE	500.000,00	2.590
LAVRAS DA MANGABEIRA	0,00	0
MAURITI	0,00	0
MILAGRES	0,00	0
MISSÃO VELHA	0,00	0
NOVA OLINDA	0,00	0
PENAFORTE	0,00	0
PORTEIRAS	0,00	0
POTENGI	0,00	0
SALITRE	0,00	0
SANTANA DO CARIRI	0,00	0
TARRAFAS	0,00	0
VÁRZEA ALEGRE	0,00	0
<b>02 - CENTRO SUL</b>	<b>0,00</b>	<b>0</b>
ACOPIARA	0,00	0
BAIXIO	0,00	0
CARIÚS	0,00	0
CATARINA	0,00	0
CEDRO	0,00	0
CENTRO SUL	0,00	0
ICÓ	0,00	0
IGUATU	0,00	0
IPAUMIRIM	0,00	0
JUCÁS	0,00	0
ORÓS	0,00	0
QUIXELÔ	0,00	0
SABOEIRO	0,00	0
UMARI	0,00	0
<b>03 - GRANDE FORTALEZA</b>	<b>0,00</b>	<b>0</b>
AQUIRAZ	0,00	0
CASCAVEL	0,00	0
CAUCAIA	0,00	0
CHOROZINHO	0,00	0

EUSÉBIO	0,00	0
FORTALEZA	0,00	0
GRANDE FORTALEZA	0,00	0
GUAIÚBA	0,00	0
HORIZONTE	0,00	0
ITAITINGA	0,00	0
MARACANAÚ	0,00	0
MARANGUAPE	0,00	0
PACAJUS	0,00	0
PACATUBA	0,00	0
PARACURU	0,00	0
PARAIPABA	0,00	0
PINDORETAMA	0,00	0
SÃO GONÇALO DO AMARANTE	0,00	0
SÃO LUIZ DO CURU	0,00	0
TRAIRI	0,00	0
<b>04 - LITORAL LESTE</b>	<b>0,00</b>	<b>0</b>
ARACATI	0,00	0
BEBERIBE	0,00	0
FORTIM	0,00	0
ICAPUÍ	0,00	0
ITAIÇABA	0,00	0
JAGUARUANA	0,00	0
LITORAL LESTE	0,00	0
<b>05 - LITORAL NORTE</b>	<b>0,00</b>	<b>0</b>
ACARAÚ	0,00	0
BARROQUINHA	0,00	0
BELA CRUZ	0,00	0
CAMOCIM	0,00	0
CHAVAL	0,00	0
CRUZ	0,00	0
GRANJA	0,00	0
ITAREMA	0,00	0
JIJOCA DE JERICOACOARA	0,00	0
LITORAL NORTE	0,00	0
MARCO	0,00	0
MARTINÓPOLE	0,00	0
MORRINHOS	0,00	0
URUOCA	0,00	0
<b>06 - LITORAL OESTE / VALE DO CURU</b>	<b>0,00</b>	<b>0</b>
AMONTADA	0,00	0
APUIARÉS	0,00	0
GENERAL SAMPAIO	0,00	0
IRAUÇUBA	0,00	0
ITAPAJÉ	0,00	0
ITAPIPOCA	0,00	0
LITORAL OESTE / VALE DO CURU	0,00	0
MIRAÍMA	0,00	0
PENTECOSTE	0,00	0
TEJUÇUOCA	0,00	0
TURURU	0,00	0
UMIRIM	0,00	0
URUBURETAMA	0,00	0

<b>07 - MACIÇO DO BATURITÉ</b>	<b>0,00</b>	<b>0</b>
ACARAPE	0,00	0
ARACOIABA	0,00	0
ARATUBA	0,00	0
BARREIRA	0,00	0
BATURITÉ	0,00	0
CAPISTRANO	0,00	0
GUARAMIRANGA	0,00	0
ITAPIÚNA	0,00	0
MACIÇO DO BATURITÉ	0,00	0
MULUNGU	0,00	0
OCARA	0,00	0
PACOTI	0,00	0
PALMÁCIA	0,00	0
REDENÇÃO	0,00	0
<b>08 - SERRA DA IBIAPABA</b>	<b>0,00</b>	<b>0</b>
CARNAUBAL	0,00	0
CROATÁ	0,00	0
GUARACIABA DO NORTE	0,00	0
IBIAPINA	0,00	0
IPU	0,00	0
SÃO BENEDITO	0,00	0
SERRA DA IBIAPABA	0,00	0
TIANGUÁ	0,00	0
UBAJARA	0,00	0
VIÇOSA DO CEARÁ	0,00	0
<b>09 - SERTÃO CENTRAL</b>	<b>0,00</b>	<b>0</b>
BANABUIÚ	0,00	0
CHORÓ	0,00	0
DEPUTADO IRAPUAN PINHEIRO	0,00	0
IBARETAMA	0,00	0
IBICUITINGA	0,00	0
MILHÃ	0,00	0
MOMBAÇA	0,00	0
PEDRA BRANCA	0,00	0
PIQUET CARNEIRO	0,00	0
QUIXADÁ	0,00	0
QUIXERAMOBIM	0,00	0
SENADOR POMPEU	0,00	0
SERTÃO CENTRAL	0,00	0
SOLONÓPOLE	0,00	0
<b>10 - SERTÃO DE CANINDÉ</b>	<b>0,00</b>	<b>0</b>
BOA VIAGEM	0,00	0
CANINDÉ	0,00	0
CARIDADE	0,00	0
ITATIRA	0,00	0
MADALENA	0,00	0
PARAMOTI	0,00	0
SERTÃO DE CANINDÉ	0,00	0
<b>11 - SERTÃO DE SOBRAL</b>	<b>0,00</b>	<b>0</b>
ALCÂNTARAS	0,00	0
CARIRÉ	0,00	0
COREAÚ	0,00	0

FORQUILHA	0,00	0
FREICHEIRINHA	0,00	0
GRAÇA	0,00	0
GROÁIRAS	0,00	0
MASSAPÉ	0,00	0
MERUOCA	0,00	0
MORAÚJO	0,00	0
MUCAMBO	0,00	0
PACUJÁ	0,00	0
PIRES FERREIRA	0,00	0
RERIUTABA	0,00	0
SANTANA DO ACARAÚ	0,00	0
SENADOR SÁ	0,00	0
SERTÃO DE SOBRAL	0,00	0
SOBRAL	0,00	0
VARJOTA	0,00	0
<b>12 - SERTÃO DOS CRATEÚS</b>	<b>0,00</b>	<b>0</b>
ARARENDÁ	0,00	0
CATUNDA	0,00	0
CRATEÚS	0,00	0
HIDROLÂNDIA	0,00	0
INDEPENDÊNCIA	0,00	0
IPAPORANGA	0,00	0
IPUEIRAS	0,00	0
MONSENHOR TABOSA	0,00	0
NOVA RUSSAS	0,00	0
NOVO ORIENTE	0,00	0
PORANGA	0,00	0
SANTA QUITÉRIA	0,00	0
SERTÃO DOS CRATEÚS	0,00	0
TAMBORIL	0,00	0
<b>13 - SERTÃO DOS INHAMUNS</b>	<b>0,00</b>	<b>0</b>
AIUABA	0,00	0
ARNEIROZ	0,00	0
PARAMBU	0,00	0
QUITERIANÓPOLIS	0,00	0
SERTÃO DOS INHAMUNS	0,00	0
TAUÁ	0,00	0
<b>14 - VALE DO JAGUARIBE</b>	<b>0,00</b>	<b>0</b>
ALTO SANTO	0,00	0
ERERÉ	0,00	0
IRACEMA	0,00	0
JAGUARETAMA	0,00	0
JAGUARIBARA	0,00	0
JAGUARIBE	0,00	0
LIMOEIRO DO NORTE	0,00	0
MORADA NOVA	0,00	0
PALHANO	0,00	0
PEREIRO	0,00	0
POTIRETAMA	0,00	0
QUIXERÉ	0,00	0
RUSSAS	0,00	0
SÃO JOÃO DO JAGUARIBE	0,00	0

TABULEIRO DO NORTE	0,00	0
VALE DO JAGUARIBE	0,00	0
<b>15 - ESTADO DO CEARÁ</b>	<b>0,00</b>	<b>0</b>
ESTADO DO CEARÁ	0,00	0
	<b>500.000,00</b>	<b>2.590</b>

**Secretaria :** 47000000 SECRETARIA DE PROTEÇÃO SOCIAL, JUSTIÇA, MULHERES E DIREITOS HUMANOS

**Programa :** 072 PROTEÇÃO SOCIAL ESPECIAL

**Projeto :** *Projeto 17: Apoio ao Centro Educacional da Juventude Padre João Piamarta, cuidando do futuro de crianças e adolescentes. (MAPP 211)*

#### Objetivos

Acolher e garantir proteção integral para crianças e adolescentes em situação de vulnerabilidade e risco pessoal e social, bem como crianças e adolescentes com direitos ameaçados ou violados.

#### Indicadores

Melhorias nas notas de avaliações escolares.

Frequência em atividades e relatos de familiares.

Crianças e adolescentes acolhidos e protegidos integralmente.

METAS FÍSICAS	
PREVISTA	EXECUTADA
Engajar 100% dos acolhidos na rede socioassistencial de educação e saúde.	100%
Atender integralmente as 190 crianças e adolescentes e dentre estas acolher (abrigo) 20 crianças com direitos ameaçados e/ou violados.	100%
Reintegrar 50% das crianças e adolescentes à família e comunidade.	18,10%

#### Análise Qualitativa

O Centro Educacional da Juventude Padre João Piamarta, realizou em seus anexos Casa da Criança Gov. Virgílio Távora e Lar Nazaré, localizados no município de Itaitinga/CE, o Projeto Cuidando do Futuro de Crianças e Adolescentes, ofertando Serviços de Atendimento Integral e Acolhimento Institucional para Crianças e Adolescentes, com direitos violados e vínculos familiares rompidos. Os acolhidos foram encaminhados para o Serviço com Ordem Judicial conforme prevê o Estatuto da Criança e do Adolescente e ECA.

O Serviço executado pela entidade tem parceria com a Secretaria do Trabalho e Desenvolvimento Social e STDS, através de Termo de Fomento.

Durante o período foram atendidas o total de 232 crianças e adolescentes, e dentre estas 41 no Acolhimento Institucional. Todos os acolhidos tiveram acesso aos seus direitos básicos nas áreas da saúde, educação, assistência social e lazer.

A equipe técnica da Unidade realizou o trabalho de convivência e fortalecimento dos vínculos familiares e comunitários por meio de visitas domiciliares, atendimentos familiares e visitas dos familiares ao abrigo e durante o período 42 usuários do foram reintegrados a família e comunidade.

As atividades realizadas no projeto foram: acompanhamento escolar, inclusão digital, oficinas temáticas (atividades com foco na convivência), coral infantil, atividades artísticas com foco no incentivo à leitura, atividades de autocuidado, jogos recreativos, exposições de vídeos, atividades culturais, esportivas e de lazer.

#### Público Alvo

Crianças e adolescentes de ambos os sexos, na faixa etária de 7 a 18 anos.

MUNICÍPIOS ATENDIDOS		
Macro-Região / Município	Valor Empenhado	População Beneficiada

<b>01 - CARIRI</b>	<b>0,00</b>	<b>0</b>
ABAIARA	0,00	0
ALTANEIRA	0,00	0
ANTONINA DO NORTE	0,00	0
ARARIPE	0,00	0
ASSARÉ	0,00	0
AURORA	0,00	0
BARBALHA	0,00	0
BARRO	0,00	0
BREJO SANTO	0,00	0
CAMPOS SALES	0,00	0
CARIRI	0,00	0
CARIRIAÇU	0,00	0
CRATO	0,00	0
FARIAS BRITO	0,00	0
GRANJEIRO	0,00	0
JARDIM	0,00	0
JATI	0,00	0
JUAZEIRO DO NORTE	0,00	0
LAVRAS DA MANGABEIRA	0,00	0
MAURITI	0,00	0
MILAGRES	0,00	0
MISSÃO VELHA	0,00	0
NOVA OLINDA	0,00	0
PENAFORTE	0,00	0
PORTEIRAS	0,00	0
POTENGI	0,00	0
SALITRE	0,00	0
SANTANA DO CARIRI	0,00	0
TARRAFAS	0,00	0
VÁRZEA ALEGRE	0,00	0
<b>02 - CENTRO SUL</b>	<b>0,00</b>	<b>0</b>
ACOPIARA	0,00	0
BAIXIO	0,00	0
CARIÚS	0,00	0
CATARINA	0,00	0
CEDRO	0,00	0
CENTRO SUL	0,00	0
ICÓ	0,00	0
IGUATU	0,00	0
IPAUMIRIM	0,00	0
JUCÁS	0,00	0
ORÓS	0,00	0
QUIXELÔ	0,00	0
SABOEIRO	0,00	0
UMARI	0,00	0
<b>03 - GRANDE FORTALEZA</b>	<b>1.000.000,00</b>	<b>232</b>
AQUIRAZ	0,00	0
CASCADEL	0,00	0
CAUCAIA	0,00	0
CHOROZINHO	0,00	0
EUSÉBIO	0,00	0
FORTALEZA	1.000.000,00	232

GRANDE FORTALEZA	0,00	0
GUAIÚBA	0,00	0
HORIZONTE	0,00	0
ITAITINGA	0,00	0
MARACANAÚ	0,00	0
MARANGUAPE	0,00	0
PACAJUS	0,00	0
PACATUBA	0,00	0
PARACURU	0,00	0
PARAIPABA	0,00	0
PINDORETAMA	0,00	0
SÃO GONÇALO DO AMARANTE	0,00	0
SÃO LUIZ DO CURU	0,00	0
TRAIRI	0,00	0
<b>04 - LITORAL LESTE</b>	<b>0,00</b>	<b>0</b>
ARACATI	0,00	0
BEBERIBE	0,00	0
FORTIM	0,00	0
ICAPUÍ	0,00	0
ITAIÇABA	0,00	0
JAGUARUANA	0,00	0
LITORAL LESTE	0,00	0
<b>05 - LITORAL NORTE</b>	<b>0,00</b>	<b>0</b>
ACARAÚ	0,00	0
BARROQUINHA	0,00	0
BELA CRUZ	0,00	0
CAMOCIM	0,00	0
CHAVAL	0,00	0
CRUZ	0,00	0
GRANJA	0,00	0
ITAREMA	0,00	0
JIOCA DE JERICOACOARA	0,00	0
LITORAL NORTE	0,00	0
MARCO	0,00	0
MARTINÓPOLE	0,00	0
MORRINHOS	0,00	0
URUOCA	0,00	0
<b>06 - LITORAL OESTE / VALE DO CURU</b>	<b>0,00</b>	<b>0</b>
AMONTADA	0,00	0
APUIARÉS	0,00	0
GENERAL SAMPAIO	0,00	0
IRAUÇUBA	0,00	0
ITAPAJÉ	0,00	0
ITAPIPOCA	0,00	0
LITORAL OESTE / VALE DO CURU	0,00	0
MIRAÍMA	0,00	0
PENTECOSTE	0,00	0
TEJUÇUOCA	0,00	0
TURURU	0,00	0
UMIRIM	0,00	0
URUBURETAMA	0,00	0
<b>07 - MACIÇO DO BATURITÉ</b>	<b>0,00</b>	<b>0</b>
ACARAPE	0,00	0



ARACOIABA	0,00	0
ARATUBA	0,00	0
BARREIRA	0,00	0
BATURITÉ	0,00	0
CAPISTRANO	0,00	0
GUARAMIRANGA	0,00	0
ITAPIÚNA	0,00	0
MACIÇO DO BATURITÉ	0,00	0
MULUNGU	0,00	0
OCARA	0,00	0
PACOTI	0,00	0
PALMÁCIA	0,00	0
REDENÇÃO	0,00	0
<b>08 - SERRA DA IBIAPABA</b>	<b>0,00</b>	<b>0</b>
CARNAUBAL	0,00	0
CROATÁ	0,00	0
GUARACIABA DO NORTE	0,00	0
IBIAPINA	0,00	0
IPU	0,00	0
SÃO BENEDITO	0,00	0
SERRA DA IBIAPABA	0,00	0
TIANGUÁ	0,00	0
UBAJARA	0,00	0
VIÇOSA DO CEARÁ	0,00	0
<b>09 - SERTÃO CENTRAL</b>	<b>0,00</b>	<b>0</b>
BANABUIÚ	0,00	0
CHORÓ	0,00	0
DEPUTADO IRAPUAN PINHEIRO	0,00	0
IBARETAMA	0,00	0
IBICUITINGA	0,00	0
MILHÃ	0,00	0
MOMBAÇA	0,00	0
PEDRA BRANCA	0,00	0
PIQUET CARNEIRO	0,00	0
QUIXADÁ	0,00	0
QUIXERAMOBIM	0,00	0
SENADOR POMPEU	0,00	0
SERTÃO CENTRAL	0,00	0
SOLONÓPOLE	0,00	0
<b>10 - SERTÃO DE CANINDÉ</b>	<b>0,00</b>	<b>0</b>
BOA VIAGEM	0,00	0
CANINDÉ	0,00	0
CARIDADE	0,00	0
ITATIRA	0,00	0
MADALENA	0,00	0
PARAMOTI	0,00	0
SERTÃO DE CANINDÉ	0,00	0
<b>11 - SERTÃO DE SOBRAL</b>	<b>0,00</b>	<b>0</b>
ALCÂNTARAS	0,00	0
CARIRÉ	0,00	0
COREAÚ	0,00	0
FORQUILHA	0,00	0
FREICHEIRINHA	0,00	0

GRAÇA	0,00	0
GROÁIRAS	0,00	0
MASSAPÉ	0,00	0
MERUOCA	0,00	0
MORAÚJO	0,00	0
MUCAMBO	0,00	0
PACUJÁ	0,00	0
PIRES FERREIRA	0,00	0
RERIUTABA	0,00	0
SANTANA DO ACARAÚ	0,00	0
SENADOR SÁ	0,00	0
SERTÃO DE SOBRAL	0,00	0
SOBRAL	0,00	0
VARJOTA	0,00	0
<b>12 - SERTÃO DOS CRATEÚS</b>	<b>0,00</b>	<b>0</b>
ARARENDÁ	0,00	0
CATUNDA	0,00	0
CRATEÚS	0,00	0
HIDROLÂNDIA	0,00	0
INDEPENDÊNCIA	0,00	0
IPAPORANGA	0,00	0
IPUEIRAS	0,00	0
MONSENHOR TABOSA	0,00	0
NOVA RUSSAS	0,00	0
NOVO ORIENTE	0,00	0
PORANGA	0,00	0
SANTA QUITÉRIA	0,00	0
SERTÃO DOS CRATEÚS	0,00	0
TAMBORIL	0,00	0
<b>13 - SERTÃO DOS INHAMUNS</b>	<b>0,00</b>	<b>0</b>
AIUABA	0,00	0
ARNEIROZ	0,00	0
PARAMBU	0,00	0
QUITERIANÓPOLIS	0,00	0
SERTÃO DOS INHAMUNS	0,00	0
TAUÁ	0,00	0
<b>14 - VALE DO JAGUARIBE</b>	<b>0,00</b>	<b>0</b>
ALTO SANTO	0,00	0
ERERÉ	0,00	0
IRACEMA	0,00	0
JAGUARETAMA	0,00	0
JAGUARIBARA	0,00	0
JAGUARIBE	0,00	0
LIMOEIRO DO NORTE	0,00	0
MORADA NOVA	0,00	0
PALHANO	0,00	0
PEREIRO	0,00	0
POTIRETAMA	0,00	0
QUIXERÉ	0,00	0
RUSSAS	0,00	0
SÃO JOÃO DO JAGUARIBE	0,00	0
TABULEIRO DO NORTE	0,00	0
VALE DO JAGUARIBE	0,00	0

<b>15 - ESTADO DO CEARÁ</b>	<b>0,00</b>	<b>0</b>
ESTADO DO CEARÁ	0,00	0
	<b>1.000.000,00</b>	<b>232</b>

**Secretaria :** 47000000 SECRETARIA DE PROTEÇÃO SOCIAL, JUSTIÇA, MULHERES E DIREITOS HUMANOS

**Programa :** 080 PROTEÇÃO SOCIAL BÁSICA

**Projeto :** *Projeto 18: Implantação de Espaços Lúdicos para o Desenvolvimento Infantil e Brinquedopraças (MAPP 249).*

#### Objetivos

Apoiar o desenvolvimento das crianças cearenses, ampliando a oferta de espaços lúdicos recreativos e de lazer através da reforma de praças e implantação de playground com vistas a ampliar a capacidade física e mental das crianças, bem como, oportunizar e fortalecer os vínculos familiares e comunitários.

#### Indicadores

Nº de crianças com acesso aos equipamentos lúdicos, recreativos de qualidade das Brinquedopraças

% do tempo dos familiares destinados ao convívio com as crianças.

METAS FÍSICAS	
PREVISTA	EXECUTADA
Implantar 65 Brinquedopraças sendo 01 por município, nas diversas regiões administrativas de planejamento do Estado, no período de janeiro a dezembro de 2018.	86%

#### Análise Qualitativa

A escolha dos municípios contemplados com implantação das Brinquedopraças ocorreu por meio de editais lançados em 2016/2017 e através de demandas apresentadas pelos municípios que atendem aos critérios exigidos pelo programa e que estão ranqueados na Nota Técnica nº 59 do Instituto de Pesquisa e Estratégia Econômica do Ceará- IPECE.

Durante o ano foram concluídas e inauguradas 56 Brinquedopraças em 56 municípios beneficiando 255.513 pessoas. Ressalta-se que esses equipamentos contribuem para o desenvolvimento infantil, fortalecimento dos vínculos familiares e ainda propiciam a comunidade do entorno um local de lazer e de socialização, bem como a melhoria da qualidade de vida através da implementação de um conjunto de atividades esportivas, culturais e socioeducativas.

#### Público Alvo

Crianças, adolescentes e suas famílias com renda per capita de até ½ salário-mínimo.

MUNICÍPIOS ATENDIDOS		
Macro-Região / Município	Valor Empenhado	População Beneficiada
<b>01 - CARIRI</b>	<b>1.495.107,52</b>	<b>31.866</b>
ABAIARA	144.494,75	1.110
ALTANEIRA	154.027,81	1.006
ANTONINA DO NORTE	0,00	0
ARARIPE	0,00	0
ASSARÉ	35.184,00	2.901
AURORA	0,00	0
BARBALHA	0,00	0
BARRO	143.492,00	2.320
BREJO SANTO	35.184,00	3.100
CAMPOS SALES	35.184,00	4.149
CARIRI	0,00	0
CARIRIAÇU	0,00	0
CRATO	0,00	0

FARIAS BRITO	146.445,62	1.153
GRANJEIRO	0,00	0
JARDIM	0,00	0
JATI	141.121,55	1.043
JUAZEIRO DO NORTE	0,00	0
LAVRAS DA MANGABEIRA	0,00	0
MAURITI	140.189,07	1.076
MILAGRES	81.746,94	4.140
MISSÃO VELHA	0,00	0
NOVA OLINDA	0,00	0
PENAFORTE	98.898,09	3.233
PORTEIRAS	143.910,24	1.723
POTENGI	0,00	0
SALITRE	160.045,45	2.120
SANTANA DO CARIRI	0,00	0
TARRAFAS	0,00	0
VÁRZEA ALEGRE	35.184,00	2.792
<b>02 - CENTRO SUL</b>	<b>866.969,48</b>	<b>18.235</b>
ACOPIARA	0,00	0
BAIXIO	150.067,27	1.302
CARIÚS	147.174,30	5.015
CATARINA	0,00	0
CEDRO	145.374,13	1.095
CENTRO SUL	0,00	0
ICÓ	0,00	0
IGUATU	0,00	0
IPAUMIRIM	141.194,79	3.326
JUCÁS	0,00	0
ORÓS	35.184,00	5.466
QUIXELÔ	99.613,42	1.008
SABOEIRO	148.361,57	1.023
UMARI	0,00	0
<b>03 - GRANDE FORTALEZA</b>	<b>3.240.395,38</b>	<b>35.026</b>
AQUIRAZ	0,00	0
CASCAVEL	44.524,50	17.903
CAUCAIA	0,00	0
CHOROZINHO	144.634,18	5.412
EUSÉBIO	0,00	0
FORTALEZA	3.051.236,70	11.711
GRANDE FORTALEZA	0,00	0
GUAIÚBA	0,00	0
HORIZONTE	0,00	0
ITAITINGA	0,00	0
MARACANAÚ	0,00	0
MARANGUAPE	0,00	0
PACAJUS	0,00	0
PACATUBA	0,00	0
PARACURU	0,00	0
PARAIPABA	0,00	0
PINDORETAMA	0,00	0
SÃO GONÇALO DO AMARANTE	0,00	0
SÃO LUIZ DO CURU	0,00	0
TRAIRI	0,00	0

<b>04 - LITORAL LESTE</b>	<b>472.699,44</b>	<b>25.151</b>
ARACATI	144.518,13	18.534
BEBERIBE	0,00	0
FORTIM	150.950,78	1.187
ICAPUÍ	0,00	0
ITAIÇABA	100.227,56	1.622
JAGUARUANA	77.002,97	3.808
LITORAL LESTE	0,00	0
<b>05 - LITORAL NORTE</b>	<b>547.116,29</b>	<b>4.691</b>
ACARAÚ	0,00	0
BARROQUINHA	0,00	0
BELA CRUZ	0,00	0
CAMOCIM	0,00	0
CHAVAL	0,00	0
CRUZ	147.004,44	1.403
GRANJA	149.117,23	1.201
ITAREMA	0,00	0
JIJOCA DE JERICOACOARA	0,00	0
LITORAL NORTE	0,00	0
MARCO	148.412,41	1.003
MARTINÓPOLE	0,00	0
MORRINHOS	0,00	0
URUOCA	102.582,21	1.084
<b>06 - LITORAL OESTE / VALE DO CURU</b>	<b>632.539,90</b>	<b>20.445</b>
AMONTADA	0,00	0
APUIARÉS	100.416,12	1.017
GENERAL SAMPAIO	98.414,18	1.105
IRAUÇUBA	94.932,81	5.621
ITAPAJÉ	0,00	0
ITAPIPOCA	0,00	0
LITORAL OESTE / VALE DO CURU	0,00	0
MIRAÍMA	0,00	0
PENTECOSTE	0,00	0
TEJUÇUOCA	139.953,02	5.465
TURURU	0,00	0
UMIRIM	98.271,16	1.074
URUBURETAMA	100.552,61	6.163
<b>07 - MACIÇO DO BATURITÉ</b>	<b>690.810,27</b>	<b>22.456</b>
ACARAPE	0,00	0
ARACOIABA	35.184,00	1.578
ARATUBA	0,00	0
BARREIRA	0,00	0
BATURITÉ	131.259,62	2.901
CAPISTRANO	0,00	0
GUARAMIRANGA	35.184,00	1.246
ITAPIÚNA	104.974,26	5.788
MACIÇO DO BATURITÉ	0,00	0
MULUNGU	149.458,95	5.874
OCARA	0,00	0
PACOTI	103.610,65	1.604
PALMÁCIA	131.138,79	3.465
REDENÇÃO	0,00	0
<b>08 - SERRA DA IBIAPABA</b>	<b>239.569,53</b>	<b>6.379</b>

CARNAUBAL	0,00	0
CROATÁ	143.975,15	1.508
GUARACIABA DO NORTE	60.410,38	1.956
IBIAPINA	0,00	0
IPU	0,00	0
SÃO BENEDITO	0,00	0
SERRA DA IBIAPABA	0,00	0
TIANGUÁ	0,00	0
UBAJARA	35.184,00	2.915
VIÇOSA DO CEARÁ	0,00	0
<b>09 - SERTÃO CENTRAL</b>	<b>348.623,86</b>	<b>17.265</b>
BANABUIÚ	0,00	0
CHORÓ	154.251,89	2.850
DEPUTADO IRAPUAN PINHEIRO	0,00	0
IBARETAMA	0,00	0
IBICUITINGA	0,00	0
MILHÃ	0,00	0
MOMBAÇA	0,00	0
PEDRA BRANCA	43.776,12	12.365
PIQUET CARNEIRO	0,00	0
QUIXADÁ	0,00	0
QUIXERAMOBIM	0,00	0
SENADOR POMPEU	150.595,85	2.050
SERTÃO CENTRAL	0,00	0
OLONÓPOLE	0,00	0
<b>10 - SERTÃO DE CANINDÉ</b>	<b>253.515,51</b>	<b>2.243</b>
BOA VIAGEM	0,00	0
CANINDÉ	0,00	0
CARIDADE	152.739,79	1.190
ITATIRA	0,00	0
MADALENA	100.775,72	1.053
PARAMOTI	0,00	0
SERTÃO DE CANINDÉ	0,00	0
<b>11 - SERTÃO DE SOBRAL</b>	<b>529.188,30</b>	<b>10.447</b>
ALCÂNTARAS	0,00	0
CARIRÉ	102.360,37	1.090
COREAÚ	0,00	0
FORQUILHA	0,00	0
FREICHEIRINHA	0,00	0
GRAÇA	0,00	0
GROÁIRAS	0,00	0
MASSAPÉ	0,00	0
MERUOCA	0,00	0
MORAÚJO	143.580,26	1.740
MUCAMBO	0,00	0
PACUJÁ	0,00	0
PIRES FERREIRA	0,00	0
RERIUTABA	146.642,65	3.070
SANTANA DO ACARAÚ	35.184,00	3.510
SENADOR SÁ	101.421,02	1.037
SERTÃO DE SOBRAL	0,00	0
SOBRAL	0,00	0
VARJOTA	0,00	0

<b>12 - SERTÃO DOS CRATEÚS</b>	<b>726.961,63</b>	<b>9.694</b>
ARARENDÁ	140.372,93	2.070
CATUNDA	103.455,84	1.179
CRATEÚS	155.159,94	1.705
HIDROLÂNDIA	104.480,48	1.049
INDEPENDÊNCIA	0,00	0
IPAPORANGA	0,00	0
IPUEIRAS	0,00	0
MONSENHOR TABOSA	138.240,21	1.208
NOVA RUSSAS	0,00	0
NOVO ORIENTE	85.252,23	2.483
PORANGA	0,00	0
SANTA QUITÉRIA	0,00	0
SERTÃO DOS CRATEÚS	0,00	0
TAMBORIL	0,00	0
<b>13 - SERTÃO DOS INHAMUNS</b>	<b>99.904,42</b>	<b>1.149</b>
AIUABA	0,00	0
ARNEIROZ	99.904,42	1.149
PARAMBU	0,00	0
QUITERIANÓPOLIS	0,00	0
SERTÃO DOS INHAMUNS	0,00	0
TAUÁ	0,00	0
<b>14 - VALE DO JAGUARIBE</b>	<b>927.470,25</b>	<b>50.466</b>
ALTO SANTO	142.377,22	3.270
ERERÊ	0,00	0
IRACEMA	148.185,46	3.661
JAGUARETAMA	97.452,31	1.108
JAGUARIBARA	143.722,58	19.653
JAGUARIBE	0,00	0
LIMOEIRO DO NORTE	97.622,41	2.905
MORADA NOVA	0,00	0
PALHANO	0,00	0
PEREIRO	0,00	0
POTIRETAMA	0,00	0
QUIXERÉ	149.556,03	1.290
RUSSAS	148.554,24	18.579
SÃO JOÃO DO JAGUARIBE	0,00	0
TABULEIRO DO NORTE	0,00	0
VALE DO JAGUARIBE	0,00	0
<b>15 - ESTADO DO CEARÁ</b>	<b>0,00</b>	<b>0</b>
ESTADO DO CEARÁ	0,00	0
	<b>11.070.871,78</b>	<b>255.513</b>



**Secretaria :** 47000000 SECRETARIA DE PROTEÇÃO SOCIAL, JUSTIÇA, MULHERES E DIREITOS HUMANOS

**Programa :** 080 PROTEÇÃO SOCIAL BÁSICA

**Projeto :** *Cartão Mais Infância Ceará*

#### Objetivos

Contribuir para redução da situação da pobreza infantil, mediante ações de transferência de renda com condicionalidades.

#### Indicadores

% de famílias cumprindo as condicionalidades da Saúde e da Assistência Social

% de famílias com acesso a serviços, programas e /ou projetos de outras políticas

METAS FÍSICAS	
PREVISTA	EXECUTADA
44.082 famílias (quarenta e quatro mil e oitenta e dois) famílias em situação de extrema pobreza e vulnerabilidade social, com crianças de até cinco anos e onze meses, de 150 municípios do Ceará, recebendo recursos de transferência de renda estadual do Projeto Cartão Mais Infância Ceará, de janeiro a junho de 2018.	90,97
58.341 (cinquenta e oito mil trezentos e quarenta e um) famílias em situação de extrema pobreza e vulnerabilidade social, com crianças de até cinco anos e onze meses, de 184 municípios do Ceará, recebendo recursos de transferência de renda estadual do Projeto Cartão Mais Infância Ceará, a partir de julho até dezembro de 2018.	0

#### Análise Qualitativa

##### Pontos Positivos

1. Elaboração de normativas e documentos pertinentes ao Cartão Mais Infância Ceará: tais como : Projeto Técnico, Termo de Adesão, Decreto, Portaria, Termo de Compromisso da Família, Carta ao Beneficiário, entre outros.
2. Articulação interna e externa da STDS com diversos órgãos: MDS/Secretaria Nacional de Renda de Cidadania e SENARC, Setoriais do Governo Estadual, agente bancário e prefeituras municipais para implementação do Cartão Mais Infância Ceará.
3. Divulgação do Cartão Mais Infância Ceará e mobilização das famílias beneficiárias.
4. As famílias beneficiadas do Cartão Mais Infância Ceará apontaram como positivo o aumento da renda familiar e o fato de não perderem o benefício do Programa Bolsa Família.

##### Dificuldades :

Equipes ( técnica e de T.I) da STDS reduzidas para o assessoramento técnico, monitoramento , avaliação do projeto e operacionalização do sistema junto ao agente bancário (equipe de TI) ;  
Famílias no perfil do Cartão Mais infância com cadastro(CADÚNICO) desatualizado;  
Em março/2018, o Projeto Cartão Mais Infância Ceará foi suspenso pelo Governo do Estado atendendo a recomendação do Ministério Público / Procuradoria Regional Eleitoral -PRE, de nº 08-2018/PRE/ANJT, datada de 08/03/2018.

O empenho no município de Fortaleza deve-se ao fato do recurso ser repassado para o agente financeiro, que é responsável pela transferência para as famílias beneficiadas, porém, a população beneficiada se distribuiu por 150 municípios do Estado do Ceará.

**Público Alvo**

Famílias em situação de extrema pobreza e vulnerabilidade social, que possuem crianças de até cinco anos e onze meses de idade, e renda

<b>MUNICÍPIOS ATENDIDOS</b>		
<b>Macro-Região / Município</b>	<b>Valor Empenhado</b>	<b>População Beneficiada</b>
<b>01 - CARIRI</b>	<b>0,00</b>	<b>0</b>
ABAIARA	0,00	0
ALTANEIRA	0,00	0
ANTONINA DO NORTE	0,00	0
ARARIPE	0,00	0
ASSARÉ	0,00	0
AURORA	0,00	0
BARBALHA	0,00	0
BARRO	0,00	0
BREJO SANTO	0,00	0
CAMPOS SALES	0,00	0
CARIRI	0,00	0
CARIRIAÇU	0,00	0
CRATO	0,00	0
FARIAS BRITO	0,00	0
GRANJEIRO	0,00	0
JARDIM	0,00	0
JATI	0,00	0
JUAZEIRO DO NORTE	0,00	0
LAVRAS DA MANGABEIRA	0,00	0
MAURITI	0,00	0
MILAGRES	0,00	0
MISSÃO VELHA	0,00	0
NOVA OLINDA	0,00	0
PENAFORTE	0,00	0
PORTEIRAS	0,00	0
POTENGI	0,00	0
SALITRE	0,00	0
SANTANA DO CARIRI	0,00	0
TARRAFAS	0,00	0
VÁRZEA ALEGRE	0,00	0
<b>02 - CENTRO SUL</b>	<b>0,00</b>	<b>0</b>
ACOPIARA	0,00	0
BAIXIO	0,00	0
CARIÚS	0,00	0
CATARINA	0,00	0
CEDRO	0,00	0
CENTRO SUL	0,00	0
ICÓ	0,00	0
IGUATU	0,00	0
IPAUMIRIM	0,00	0
JUCÁS	0,00	0
ORÓS	0,00	0
QUIXELÔ	0,00	0
SABOIEIRO	0,00	0
UMARI	0,00	0

<b>03 - GRANDE FORTALEZA</b>	<b>5.327.834,20</b>	<b>44.082</b>
AQUIRAZ	0,00	0
CASCADEL	0,00	0
CAUCAIA	0,00	0
CHOROZINHO	0,00	0
EUSÉBIO	0,00	0
FORTALEZA	5.327.834,20	44.082
GRANDE FORTALEZA	0,00	0
GUAIÚBA	0,00	0
HORIZONTE	0,00	0
ITAITINGA	0,00	0
MARACANAÚ	0,00	0
MARANGUAPE	0,00	0
PACAJUS	0,00	0
PACATUBA	0,00	0
PARACURU	0,00	0
PARAIPABA	0,00	0
PINDORETAMA	0,00	0
SÃO GONÇALO DO AMARANTE	0,00	0
SÃO LUIZ DO CURU	0,00	0
TRAIRI	0,00	0
<b>04 - LITORAL LESTE</b>	<b>0,00</b>	<b>0</b>
ARACATI	0,00	0
BEBERIBE	0,00	0
FORTIM	0,00	0
ICAPUÍ	0,00	0
ITAIÇABA	0,00	0
JAGUARUANA	0,00	0
LITORAL LESTE	0,00	0
<b>05 - LITORAL NORTE</b>	<b>0,00</b>	<b>0</b>
ACARAÚ	0,00	0
BARROQUINHA	0,00	0
BELA CRUZ	0,00	0
CAMOCIM	0,00	0
CHAVAL	0,00	0
CRUZ	0,00	0
GRANJA	0,00	0
ITAREMA	0,00	0
JIJOCA DE JERICOACOARA	0,00	0
LITORAL NORTE	0,00	0
MARCO	0,00	0
MARTINÓPOLE	0,00	0
MORRINHOS	0,00	0
URUOCA	0,00	0
<b>06 - LITORAL OESTE / VALE DO CURU</b>	<b>0,00</b>	<b>0</b>
AMONTADA	0,00	0
APUIARÉS	0,00	0
GENERAL SAMPAIO	0,00	0
IRAUÇUBA	0,00	0
ITAPAJÉ	0,00	0
ITAPIPOCA	0,00	0
LITORAL OESTE / VALE DO CURU	0,00	0
MIRAIÁMA	0,00	0

PENTECOSTE	0,00	0
TEJUÇUOCA	0,00	0
TURURU	0,00	0
UMIRIM	0,00	0
URUBURETAMA	0,00	0
<b>07 - MACIÇO DO BATURITÉ</b>	<b>0,00</b>	<b>0</b>
ACARAPE	0,00	0
ARACOIABA	0,00	0
ARATUBA	0,00	0
BARREIRA	0,00	0
BATURITÉ	0,00	0
CAPISTRANO	0,00	0
GUARAMIRANGA	0,00	0
ITAPIÚNA	0,00	0
MACIÇO DO BATURITÉ	0,00	0
MULUNGU	0,00	0
OCARA	0,00	0
PACOTI	0,00	0
PALMÁCIA	0,00	0
REDENÇÃO	0,00	0
<b>08 - SERRA DA IBIAPABA</b>	<b>0,00</b>	<b>0</b>
CARNAUBAL	0,00	0
CROATÁ	0,00	0
GUARACIABA DO NORTE	0,00	0
IBIAPINA	0,00	0
IPU	0,00	0
SÃO BENEDITO	0,00	0
SERRA DA IBIAPABA	0,00	0
TIANGUÁ	0,00	0
UBAJARA	0,00	0
VIÇOSA DO CEARÁ	0,00	0
<b>09 - SERTÃO CENTRAL</b>	<b>0,00</b>	<b>0</b>
BANABUIÚ	0,00	0
CHORÓ	0,00	0
DEPUTADO IRAPUAN PINHEIRO	0,00	0
IBARETAMA	0,00	0
IBICUITINGA	0,00	0
MILHÃ	0,00	0
MOMBAÇA	0,00	0
PEDRA BRANCA	0,00	0
PIQUET CARNEIRO	0,00	0
QUIXADÁ	0,00	0
QUIXERAMOBIM	0,00	0
SENADOR POMPEU	0,00	0
SERTÃO CENTRAL	0,00	0
SOLONÓPOLE	0,00	0
<b>10 - SERTÃO DE CANINDÉ</b>	<b>0,00</b>	<b>0</b>
BOA VIAGEM	0,00	0
CANINDÉ	0,00	0
CARIDADE	0,00	0
ITATIRA	0,00	0
MADALENA	0,00	0
PARAMOTI	0,00	0

SERTÃO DE CANINDÉ	0,00	0
<b>11 - SERTÃO DE SOBRAL</b>	<b>0,00</b>	<b>0</b>
ALCÂNTARAS	0,00	0
CARIRÉ	0,00	0
COREAÚ	0,00	0
FORQUILHA	0,00	0
FREICHEIRINHA	0,00	0
GRAÇA	0,00	0
GROÁIRAS	0,00	0
MASSAPÊ	0,00	0
MERUOCA	0,00	0
MORAÚJO	0,00	0
MUCAMBO	0,00	0
PACUJÁ	0,00	0
PIRES FERREIRA	0,00	0
RERIUTABA	0,00	0
SANTANA DO ACARAÚ	0,00	0
SENADOR SÁ	0,00	0
SERTÃO DE SOBRAL	0,00	0
SOBRAL	0,00	0
VARJOTA	0,00	0
<b>12 - SERTÃO DOS CRATEÚS</b>	<b>0,00</b>	<b>0</b>
ARARENDÁ	0,00	0
CATUNDA	0,00	0
CRATEÚS	0,00	0
HIDROLÂNDIA	0,00	0
INDEPENDÊNCIA	0,00	0
IPAPORANGA	0,00	0
IPUEIRAS	0,00	0
MONSENHOR TABOSA	0,00	0
NOVA RUSSAS	0,00	0
NOVO ORIENTE	0,00	0
PORANGA	0,00	0
SANTA QUITÉRIA	0,00	0
SERTÃO DOS CRATEÚS	0,00	0
TAMBORIL	0,00	0
<b>13 - SERTÃO DOS INHAMUNS</b>	<b>0,00</b>	<b>0</b>
AIUABA	0,00	0
ARNEIROZ	0,00	0
PARAMBU	0,00	0
QUITERIANÓPOLIS	0,00	0
SERTÃO DOS INHAMUNS	0,00	0
TAUÁ	0,00	0
<b>14 - VALE DO JAGUARIBE</b>	<b>0,00</b>	<b>0</b>
ALTO SANTO	0,00	0
ERERÉ	0,00	0
IRACEMA	0,00	0
JAGUARETAMA	0,00	0
JAGUARIBARA	0,00	0
JAGUARIBE	0,00	0
LIMOEIRO DO NORTE	0,00	0
MORADA NOVA	0,00	0
PALHANO	0,00	0

Relatório de Acompanhamento FECOP - Anual 2018

PEREIRO	0,00	0
POTIRETAMA	0,00	0
QUIXERÉ	0,00	0
RUSSAS	0,00	0
SÃO JOÃO DO JAGUARIBE	0,00	0
TABULEIRO DO NORTE	0,00	0
VALE DO JAGUARIBE	0,00	0
<b>15 - ESTADO DO CEARÁ</b>	<b>0,00</b>	<b>0</b>
ESTADO DO CEARÁ	0,00	0
	<b>5.327.834,20</b>	<b>44.082</b>

**Secretaria :** 47000000 SECRETARIA DE PROTEÇÃO SOCIAL, JUSTIÇA, MULHERES E DIREITOS HUMANOS

**Programa :** 078 INCLUSÃO E DESENVOLVIMENTO DO TRABALHADOR

**Projeto :** *Projeto 20: Primeiro Passo - Estagiários TRE (Mapp 307).*

#### Objetivos

Proporcionar inserção de jovens em atividades de estágio nas Unidades de atendimento do Tribunal Regional Eleitoral (TRE), por meio da linha de ação Jovem Estagiário do Programa Primeiro Passo.

#### Indicadores

Número de jovens com registro de conclusão de estágio.

METAS FÍSICAS	
PREVISTA	EXECUTADA
Concessão de 463 bolsas estágio pelo período de até 05 meses.	97%
Inserção de 463 jovens no mercado de trabalho;	97%

#### Análise Qualitativa

O projeto Primeiro Passo - Estagiários TRE inseriu 450 jovens no TRE como estagiários, exercendo atividades administrativas e auxiliando o cadastro biométrico dos eleitores do Estado.

\*Em Fortaleza não há execução, o recurso foi usado para aquisição de uniformes e pagamento de seguro de vida dos jovens.

#### Público Alvo

Jovens na faixa etária de 16 a 21 anos, em situação de vulnerabilidade social, estudantes do Ensino Médio da rede pública, nos termos do de

MUNICÍPIOS ATENDIDOS		
Macro-Região / Município	Valor Empenhado	População Beneficiada
<b>01 - CARIRI</b>	<b>72.980,16</b>	<b>42</b>
ABAIARA	0,00	0
ALTANEIRA	0,00	0
ANTONINA DO NORTE	0,00	0
ARARIPE	6.219,90	3
ASSARÉ	5.390,58	3
AURORA	9.537,18	11
BARBALHA	0,00	0
BARRO	6.219,90	3
BREJO SANTO	0,00	0
CAMPOS SALES	6.219,90	3
CARIRI	0,00	0
CARIRIAÇU	0,00	0
CRATO	0,00	0
FARIAS BRITO	0,00	0
GRANJEIRO	0,00	0
JARDIM	0,00	0
JATI	0,00	0
JUAZEIRO DO NORTE	0,00	0
LAVRAS DA MANGABEIRA	18.659,70	9
MAURITI	20.733,00	10
MILAGRES	0,00	0

MISSÃO VELHA	0,00	0
NOVA OLINDA	0,00	0
PENAFORTE	0,00	0
PORTEIRAS	0,00	0
POTENGI	0,00	0
SALITRE	0,00	0
SANTANA DO CARIRI	0,00	0
TARRAFAS	0,00	0
VÁRZEA ALEGRE	0,00	0
<b>02 - CENTRO SUL</b>	<b>65.101,62</b>	<b>43</b>
ACOPIARA	6.219,90	3
BAIXIO	0,00	0
CARIÚS	0,00	0
CATARINA	0,00	0
CEDRO	14.098,44	10
CENTRO SUL	0,00	0
ICÓ	14.513,10	14
IGUATU	0,00	0
IPAUMIRIM	5.390,58	4
JUCÁS	0,00	0
ORÓS	18.659,70	9
QUIXELÔ	0,00	0
SABOEIRO	6.219,90	3
UMARI	0,00	0
<b>03 - GRANDE FORTALEZA</b>	<b>235.204,20</b>	<b>98</b>
AQUIRAZ	414,66	1
CASCAVEL	14.098,44	9
CAUCAIA	57.637,74	30
CHOROZINHO	0,00	0
EUSÉBIO	0,00	0
FORTALEZA	64.702,70	0
GRANDE FORTALEZA	0,00	0
GUAIÚBA	0,00	0
HORIZONTE	0,00	0
ITAITINGA	0,00	0
MARACANAÚ	2.073,30	2
MARANGUAPE	17.830,38	10
PACAJUS	16.171,74	10
PACATUBA	14.513,10	10
PARACURU	18.659,70	9
PARAIPABA	0,00	0
PINDORETAMA	1.734,88	1
SÃO GONÇALO DO AMARANTE	8.293,20	3
SÃO LUIZ DO CURU	9.122,52	7
TRAIRI	9.951,84	6
<b>04 - LITORAL LESTE</b>	<b>26.952,90</b>	<b>19</b>
ARACATI	14.513,10	10
BEBERIBE	0,00	0
FORTIM	0,00	0
ICAPUÍ	0,00	0
ITAIÇABA	0,00	0
JAGUARUANA	12.439,80	9
LITORAL LESTE	0,00	0



<b>05 - LITORAL NORTE</b>	<b>33.172,80</b>	<b>21</b>
ACARAÚ	10.781,16	5
BARROQUINHA	0,00	0
BELA CRUZ	0,00	0
CAMOCIM	829,32	1
CHAVAL	8.707,86	6
CRUZ	0,00	0
GRANJA	12.854,46	9
ITAREMA	0,00	0
JIJOCA DE JERICOACOARA	0,00	0
LITORAL NORTE	0,00	0
MARCO	0,00	0
MARTINÓPOLE	0,00	0
MORRINHOS	0,00	0
URUOCA	0,00	0
<b>06 - LITORAL OESTE / VALE DO CURU</b>	<b>24.050,28</b>	<b>17</b>
AMONTADA	0,00	0
APUIARÉS	0,00	0
GENERAL SAMPAIO	0,00	0
IRAUÇUBA	0,00	0
ITAPAJÉ	0,00	0
ITAPIPOCA	0,00	0
LITORAL OESTE / VALE DO CURU	0,00	0
MIRAÍMA	0,00	0
PENTECOSTE	12.439,80	9
TEJUÇUOCA	0,00	0
TURURU	0,00	0
UMIRIM	0,00	0
URUBURETAMA	11.610,48	8
<b>07 - MACIÇO DO BATURITÉ</b>	<b>35.246,10</b>	<b>20</b>
ACARAPE	0,00	0
ARACOIABA	16.586,40	8
ARATUBA	0,00	0
BARREIRA	0,00	0
BATURITÉ	0,00	0
CAPISTRANO	0,00	0
GUARAMIRANGA	0,00	0
ITAPIÚNA	0,00	0
MACIÇO DO BATURITÉ	0,00	0
MULUNGU	0,00	0
OCARA	0,00	0
PACOTI	6.219,90	3
PALMÁCIA	0,00	0
REDENÇÃO	12.439,80	9
<b>08 - SERRA DA IBIAPABA</b>	<b>31.099,50</b>	<b>23</b>
CARNAUBAL	0,00	0
CROATÁ	0,00	0
GUARACIABA DO NORTE	13.683,78	11
IBIAPINA	0,00	0
IPU	6.219,90	3
SÃO BENEDITO	9.537,18	7
SERRA DA IBIAPABA	0,00	0
TIANGUÁ	829,32	1

UBAJARA	829,32	1
VIÇOSA DO CEARÁ	0,00	0
<b>09 - SERTÃO CENTRAL</b>	<b>56.393,76</b>	<b>36</b>
BANABUIÚ	0,00	0
CHORÓ	0,00	0
DEPUTADO IRAPUAN PINHEIRO	0,00	0
IBARETAMA	0,00	0
IBICUITINGA	0,00	0
MILHÃ	0,00	0
MOMBAÇA	11.195,82	9
PEDRA BRANCA	15.757,08	10
PIQUET CARNEIRO	0,00	0
QUIXADÁ	15.342,42	10
QUIXERAMOBIM	1.658,64	1
SENADOR POMPEU	6.219,90	3
SERTÃO CENTRAL	0,00	0
SOLONÓPOLE	6.219,90	3
<b>10 - SERTÃO DE CANINDÉ</b>	<b>48.515,22</b>	<b>34</b>
BOA VIAGEM	16.586,40	10
CANINDÉ	12.025,14	8
CARIDADE	0,00	0
ITATIRA	0,00	0
MADALENA	19.903,68	16
PARAMOTI	0,00	0
SERTÃO DE CANINDÉ	0,00	0
<b>11 - SERTÃO DE SOBRAL</b>	<b>28.156,78</b>	<b>19</b>
ALCÂNTARAS	0,00	0
CARIRÉ	0,00	0
COREAÚ	12.814,36	12
FORQUILHA	0,00	0
FREICHEIRINHA	0,00	0
GRAÇA	0,00	0
GROÁIRAS	0,00	0
MASSAPÉ	0,00	0
MERUOCA	0,00	0
MORAÚJO	0,00	0
MUCAMBO	6.219,90	3
PACUJÁ	0,00	0
PIRES FERREIRA	0,00	0
RERIUTABA	7.463,88	3
SANTANA DO ACARAÚ	0,00	0
SENADOR SÁ	0,00	0
SERTÃO DE SOBRAL	0,00	0
SOBRAL	1.658,64	1
VARJOTA	0,00	0
<b>12 - SERTÃO DOS CRATEÚS</b>	<b>47.271,24</b>	<b>23</b>
ARARENDÁ	0,00	0
CATUNDA	0,00	0
CRATEÚS	0,00	0
HIDROLÂNDIA	0,00	0
INDEPENDÊNCIA	6.219,90	3
IPAPORANGA	0,00	0
IPUEIRAS	6.219,90	3

MONSENHOR TABOSA	8.293,20	4
NOVA RUSSAS	6.219,90	3
NOVO ORIENTE	6.219,90	3
PORANGA	0,00	0
SANTA QUITÉRIA	7.878,54	4
SERTÃO DOS CRATEÚS	0,00	0
TAMBORIL	6.219,90	3
<b>13 - SERTÃO DOS INHAMUNS</b>	<b>18.659,70</b>	<b>9</b>
AIUABA	6.219,90	3
ARNEIROZ	0,00	0
PARAMBU	6.219,90	3
QUITERIANÓPOLIS	0,00	0
SERTÃO DOS INHAMUNS	0,00	0
TAUÁ	6.219,90	3
<b>14 - VALE DO JAGUARIBE</b>	<b>68.418,90</b>	<b>46</b>
ALTO SANTO	6.219,90	3
ERERÊ	0,00	0
IRACEMA	6.219,90	3
JAGUARETAMA	6.219,90	3
JAGUARIBARA	0,00	0
JAGUARIBE	14.513,10	14
LIMOEIRO DO NORTE	0,00	0
MORADA NOVA	14.513,10	10
PALHANO	0,00	0
PEREIRO	0,00	0
POTIRETAMA	0,00	0
QUIXERÉ	0,00	0
RUSSAS	14.513,10	10
SÃO JOÃO DO JAGUARIBE	0,00	0
TABULEIRO DO NORTE	6.219,90	3
VALE DO JAGUARIBE	0,00	0
<b>15 - ESTADO DO CEARÁ</b>	<b>0,00</b>	<b>0</b>
ESTADO DO CEARÁ	0,00	0
	<b>791.223,16</b>	<b>450</b>

**Secretaria :** 47000000 SECRETARIA DE PROTEÇÃO SOCIAL, JUSTIÇA, MULHERES E DIREITOS HUMANOS

**Programa :** 072 PROTEÇÃO SOCIAL ESPECIAL

**Projeto :** *Projeto Residências Inclusivas .*

#### Objetivos

Ofertar de forma qualificada um serviço de acolhimento institucional no âmbito da proteção integral à jovens e adultos com deficiência, em situação de dependência ou não, com a inserção na vida comunitária e social.

#### Indicadores

- Nº de usuários acolhidos integralmente.
- Nº de jovens e adultos incluídos socialmente.
- Nº de jovens e adultos realizando atividades da vida diária.

METAS FÍSICAS	
PREVISTA	EXECUTADA
Ofertar Serviço de Acolhimento Institucional a 70 jovens e adultos com deficiência, visando a proteção integral e o combate a exclusão social;	100%
Promover a inclusão de 70 jovens e adultos com deficiência na vida social e comunitária.	100%
Estimular a independência e a autonomia de 70 jovens e adultos com deficiência.	100%

#### Análise Qualitativa

O Serviço de Residência Inclusiva é destinado ao acolhimento de jovens e adultos com deficiência que não dispõem de condições de autosustentabilidade, de retaguarda familiar temporária ou permanente.

A implantação dos Serviços de Residências Inclusivas e Residência Provisória fazem parte do processo de reordenamento do Abrigo Desembargador Olívio Câmara e ADOC e foram estruturados da seguinte forma:

Residência Inclusiva-I, ofertou acolhimento para 13 adultos do sexo masculino.

O trabalho articulado com a rede socioassistencial beneficiou 10 acolhidos com o Benefício de Prestação Continuada-BPC e 01 com o Bolsa Família. Na área do trabalho 01 acolhido esteve engajado no mercado de trabalho e na área da educação 10 usuários frequentaram a escola, sendo 03 destes em escola de tempo integral, através da rede pública de ensino.

Residência Inclusiva-II, ofertou acolhimento para 12 usuárias do sexo feminino.

O trabalho articulado com a rede socioassistencial proporcionou os seguintes resultados: 04 acolhidas beneficiárias do Benefício de Prestação Continuada- BPC e 03 com o Bolsa Família. Na área da educação 07 acolhidas frequentaram regularmente a escola, sendo 01 destas em escola de tempo integral.

As Residências Inclusivas-III e IV e a Residência Provisória foram implantadas em dezembro/2018 com a oferta dos seguintes atendimentos:

Residência Inclusiva- III, acolheu integralmente 13 usuários de ambos os sexos.

Residência Inclusiva- IV, acolheu integralmente 13 usuários do sexo masculino.

Registramos 02 acolhidos beneficiários do Benefício de Prestação Continuada- BPC e 02 com o Bolsa Família.

Residência Provisória, acolheu integralmente 18 usuários de ambos os sexos.

Registramos 01 acolhido beneficiário do Benefício de Prestação Continuada- BPC.

Na área da educação os acolhidos tiveram acompanhamento pedagógico e educacional através das escolas da rede pública e aqueles com saúde mais comprometida foram acompanhados pelo antigo serviço.

Ressaltamos que o trabalho desenvolvido pela equipe de profissionais das Residências Inclusivas e Residência Provisória tem a finalidade de favorecer a construção progressiva da autonomia, da inclusão social e comunitária e do desenvolvimento de capacidades adaptativas para a vida diária dos usuários.

**Público Alvo**

Jovens e Adultos com deficiência mental que perderam os vínculos familiares, oriundos de institucionalização de longa permanência.

<b>MUNICÍPIOS ATENDIDOS</b>		
<b>Macro-Região / Município</b>	<b>Valor Empenhado</b>	<b>População Beneficiada</b>
<b>01 - CARIRI</b>	<b>0,00</b>	<b>0</b>
ABAIARA	0,00	0
ALTANEIRA	0,00	0
ANTONINA DO NORTE	0,00	0
ARARIPE	0,00	0
ASSARÉ	0,00	0
AURORA	0,00	0
BARBALHA	0,00	0
BARRO	0,00	0
BREJO SANTO	0,00	0
CAMPOS SALES	0,00	0
CARIRI	0,00	0
CARIRIAÇU	0,00	0
CRATO	0,00	0
FARIAS BRITO	0,00	0
GRANJEIRO	0,00	0
JARDIM	0,00	0
JATI	0,00	0
JUAZEIRO DO NORTE	0,00	0
LAVRAS DA MANGABEIRA	0,00	0
MAURITI	0,00	0
MILAGRES	0,00	0
MISSÃO VELHA	0,00	0
NOVA OLINDA	0,00	0
PENAFORTE	0,00	0
PORTEIRAS	0,00	0
POTENGI	0,00	0
SALITRE	0,00	0
SANTANA DO CARIRI	0,00	0
TARRAFAS	0,00	0
VÁRZEA ALEGRE	0,00	0
<b>02 - CENTRO SUL</b>	<b>0,00</b>	<b>0</b>
ACOPIARA	0,00	0
BAIXIO	0,00	0
CARIÚS	0,00	0
CATARINA	0,00	0
CEDRO	0,00	0
CENTRO SUL	0,00	0
ICÓ	0,00	0
IGUATU	0,00	0
IPAUMIRIM	0,00	0

JUCÁS	0,00	0
ORÓS	0,00	0
QUIXELÔ	0,00	0
SABOEIRO	0,00	0
UMARI	0,00	0
<b>03 - GRANDE FORTALEZA</b>	<b>1.550.000,00</b>	<b>69</b>
AQUIRAZ	0,00	0
CASCAVEL	0,00	0
CAUCAIA	0,00	0
CHOROZINHO	0,00	0
EUSÉBIO	0,00	0
FORTALEZA	0,00	0
GRANDE FORTALEZA	1.550.000,00	69
GUAIÚBA	0,00	0
HORIZONTE	0,00	0
ITAITINGA	0,00	0
MARACANAÚ	0,00	0
MARANGUAPE	0,00	0
PACAJUS	0,00	0
PACATUBA	0,00	0
PARACURU	0,00	0
PARAIPABA	0,00	0
PINDORETAMA	0,00	0
SÃO GONÇALO DO AMARANTE	0,00	0
SÃO LUIZ DO CURU	0,00	0
TRAIRI	0,00	0
<b>04 - LITORAL LESTE</b>	<b>0,00</b>	<b>0</b>
ARACATI	0,00	0
BEBERIBE	0,00	0
FORTIM	0,00	0
ICAPUÍ	0,00	0
ITAIÇABA	0,00	0
JAGUARUANA	0,00	0
LITORAL LESTE	0,00	0
<b>05 - LITORAL NORTE</b>	<b>0,00</b>	<b>0</b>
ACARAÚ	0,00	0
BARROQUINHA	0,00	0
BELA CRUZ	0,00	0
CAMOCIM	0,00	0
CHAVAL	0,00	0
CRUZ	0,00	0
GRANJA	0,00	0
ITAREMA	0,00	0
JIJOCA DE JERICOACOARA	0,00	0
LITORAL NORTE	0,00	0
MARCO	0,00	0
MARTINÓPOLE	0,00	0
MORRINHOS	0,00	0
URUOCA	0,00	0
<b>06 - LITORAL OESTE / VALE DO CURU</b>	<b>0,00</b>	<b>0</b>
AMONTADA	0,00	0
APUIARÉS	0,00	0
GENERAL SAMPAIO	0,00	0

IRAUCUBA	0,00	0
ITAPAJÉ	0,00	0
ITAPIPOCA	0,00	0
LITORAL OESTE / VALE DO CURU	0,00	0
MIRAÍMA	0,00	0
PENTECOSTE	0,00	0
TEJUÇUOCA	0,00	0
TURURU	0,00	0
UMIRIM	0,00	0
URUBURETAMA	0,00	0
<b>07 - MACIÇO DO BATURITÉ</b>	<b>0,00</b>	<b>0</b>
ACARAPE	0,00	0
ARACOIABA	0,00	0
ARATUBA	0,00	0
BARREIRA	0,00	0
BATURITÉ	0,00	0
CAPISTRANO	0,00	0
GUARAMIRANGA	0,00	0
ITAPIÚNA	0,00	0
MACIÇO DO BATURITÉ	0,00	0
MULUNGU	0,00	0
OCARA	0,00	0
PACOTI	0,00	0
PALMÁCIA	0,00	0
REDENÇÃO	0,00	0
<b>08 - SERRA DA IBIAPABA</b>	<b>0,00</b>	<b>0</b>
CARNAUBAL	0,00	0
CROATÁ	0,00	0
GUARACIABA DO NORTE	0,00	0
IBIAPINA	0,00	0
IPU	0,00	0
SÃO BENEDITO	0,00	0
SERRA DA IBIAPABA	0,00	0
TIANGUÁ	0,00	0
UBAJARA	0,00	0
VIÇOSA DO CEARÁ	0,00	0
<b>09 - SERTÃO CENTRAL</b>	<b>0,00</b>	<b>0</b>
BANABUIÚ	0,00	0
CHORÓ	0,00	0
DEPUTADO IRAPUAN PINHEIRO	0,00	0
IBARETAMA	0,00	0
IBICUITINGA	0,00	0
MILHÃ	0,00	0
MOMBAÇA	0,00	0
PEDRA BRANCA	0,00	0
PIQUET CARNEIRO	0,00	0
QUIXADÁ	0,00	0
QUIXERAMOBIM	0,00	0
SENADOR POMPEU	0,00	0
SERTÃO CENTRAL	0,00	0
SOLONÓPOLE	0,00	0
<b>10 - SERTÃO DE CANINDÉ</b>	<b>0,00</b>	<b>0</b>
BOA VIAGEM	0,00	0

CANINDÉ	0,00	0
CARIDADE	0,00	0
ITATIRA	0,00	0
MADALENA	0,00	0
PARAMOTI	0,00	0
SERTÃO DE CANINDÉ	0,00	0
<b>11 - SERTÃO DE SOBRAL</b>	<b>0,00</b>	<b>0</b>
ALCÂNTARAS	0,00	0
CARIRÉ	0,00	0
COREAÚ	0,00	0
FORQUILHA	0,00	0
FREICHEIRINHA	0,00	0
GRAÇA	0,00	0
GROÁIRAS	0,00	0
MASSAPÊ	0,00	0
MERUOCA	0,00	0
MORAÚJO	0,00	0
MUCAMBO	0,00	0
PACUJÁ	0,00	0
PIRES FERREIRA	0,00	0
RERIUTABA	0,00	0
SANTANA DO ACARAÚ	0,00	0
SENADOR SÁ	0,00	0
SERTÃO DE SOBRAL	0,00	0
SOBRAL	0,00	0
VARJOTA	0,00	0
<b>12 - SERTÃO DOS CRATEÚS</b>	<b>0,00</b>	<b>0</b>
ARARENDÁ	0,00	0
CATUNDA	0,00	0
CRATEÚS	0,00	0
HIDROLÂNDIA	0,00	0
INDEPENDÊNCIA	0,00	0
IPAPORANGA	0,00	0
IPUEIRAS	0,00	0
MONSENHOR TABOSA	0,00	0
NOVA RUSSAS	0,00	0
NOVO ORIENTE	0,00	0
PORANGA	0,00	0
SANTA QUITÉRIA	0,00	0
SERTÃO DOS CRATEÚS	0,00	0
TAMBORIL	0,00	0
<b>13 - SERTÃO DOS INHAMUNS</b>	<b>0,00</b>	<b>0</b>
AIUABA	0,00	0
ARNEIROZ	0,00	0
PARAMBU	0,00	0
QUITERIANÓPOLIS	0,00	0
SERTÃO DOS INHAMUNS	0,00	0
TAUÁ	0,00	0
<b>14 - VALE DO JAGUARIBE</b>	<b>0,00</b>	<b>0</b>
ALTO SANTO	0,00	0
ERERÉ	0,00	0
IRACEMA	0,00	0
JAGUARETAMA	0,00	0



JAGUARIBARA	0,00	0
JAGUARIBE	0,00	0
LIMOEIRO DO NORTE	0,00	0
MORADA NOVA	0,00	0
PALHANO	0,00	0
PEREIRO	0,00	0
POTIRETAMA	0,00	0
QUIXERÉ	0,00	0
RUSSAS	0,00	0
SÃO JOÃO DO JAGUARIBE	0,00	0
TABULEIRO DO NORTE	0,00	0
VALE DO JAGUARIBE	0,00	0
<b>15 - ESTADO DO CEARÁ</b>	<b>0,00</b>	<b>0</b>
ESTADO DO CEARÁ	0,00	0
	<b>1.550.000,00</b>	<b>69</b>

Secretaria dos Recursos Hídricos  
SRH

**Secretaria :** 29000000 SECRETARIA DOS RECURSOS HÍDRICOS

**Programa :** 016 OFERTA HÍDRICA PARA MÚLTIPLOS USOS

**Projeto :** *Projeto 01 - Materiais para Manutenção de Poços e Dessalinizadores Instalados pela Sohidra no Estado do Ceará. MAPP 221*

#### Objetivos

Disponibilizar água de boa qualidade para atender as famílias beneficiadas.

#### Indicadores

% de materiais adquiridos

METAS FÍSICAS	
PREVISTA	EXECUTADA
Realizar manutenção em 292 sistemas simplificados de abastecimento de água.	27%

#### Análise Qualitativa

Os materiais foram recebidos no município de Fortaleza, por esse motivo só existe pagamento nesse município.

Foram realizadas 79 manutenções em sistemas instalados pela Sohidra.

Não informada a população beneficiada, pois os mesmos já foram mencionados no momento da implantação do sistema.

Obs 1: Como este projeto é para compra de diversos materiais, tanto de pequeno valor como de grande valor, importância e durabilidade para a manutenção de sistemas, a quantidade prevista no projeto foi baseada numa média do que poderia ser executado e adquirido no ano.

Obs 2: Foi adquirido 100% dos materiais programado, porém como só dispomos de uma equipe especializada para realizar as manutenções, restou material para realizar manutenção em aproximadamente mais 200 sistemas (dessalinizadores e chafarizes).

#### Público Alvo

As famílias das comunidades rurais, onde já existam sistemas simplificados de abastecimento de águas instalados pela SOHIDRA e com nec

MUNICÍPIOS ATENDIDOS		
Macro-Região / Município	Valor Empenhado	População Beneficiada
<b>01 - CARIRI</b>	<b>0,00</b>	<b>0</b>
ABAIARA	0,00	0
ALTANEIRA	0,00	0
ANTONINA DO NORTE	0,00	0
ARARIPE	0,00	0
ASSARÉ	0,00	0
AURORA	0,00	0
BARBALHA	0,00	0
BARRO	0,00	0
BREJO SANTO	0,00	0
CAMPOS SALES	0,00	0
CARIRI	0,00	0
CARIRIAÇU	0,00	0

CRATO	0,00	0
FARIAS BRITO	0,00	0
GRANJEIRO	0,00	0
JARDIM	0,00	0
JATI	0,00	0
JUAZEIRO DO NORTE	0,00	0
LAVRAS DA MANGABEIRA	0,00	0
MAURITI	0,00	0
MILAGRES	0,00	0
MISSÃO VELHA	0,00	0
NOVA OLINDA	0,00	0
PENAFORTE	0,00	0
PORTEIRAS	0,00	0
POTENGI	0,00	0
SALITRE	0,00	0
SANTANA DO CARIRI	0,00	0
TARRAFAS	0,00	0
VÁRZEA ALEGRE	0,00	0
<b>02 - CENTRO SUL</b>	<b>0,00</b>	<b>0</b>
ACOPIARA	0,00	0
BAIXIO	0,00	0
CARIÚS	0,00	0
CATARINA	0,00	0
CEDRO	0,00	0
CENTRO SUL	0,00	0
ICÓ	0,00	0
IGUATU	0,00	0
IPAUMIRIM	0,00	0
JUCÁS	0,00	0
ORÓS	0,00	0
QUIXELÔ	0,00	0
SABOEIRO	0,00	0
UMARI	0,00	0
<b>03 - GRANDE FORTALEZA</b>	<b>999.796,41</b>	<b>0</b>
AQUIRAZ	0,00	0
CASCAVEL	0,00	0
CAUCAIA	0,00	0
CHOROZINHO	0,00	0
EUSÉBIO	0,00	0
FORTALEZA	999.796,41	0
GRANDE FORTALEZA	0,00	0
GUAIÚBA	0,00	0
HORIZONTE	0,00	0
ITAITINGA	0,00	0
MARACANAÚ	0,00	0
MARANGUAPE	0,00	0
PACAJUS	0,00	0
PACATUBA	0,00	0
PARACURU	0,00	0
PARAIPABA	0,00	0
PINDORETAMA	0,00	0
SÃO GONÇALO DO AMARANTE	0,00	0
SÃO LUIZ DO CURU	0,00	0

TRAIRI	0,00	0
<b>04 - LITORAL LESTE</b>	<b>0,00</b>	<b>0</b>
ARACATI	0,00	0
BEBERIBE	0,00	0
FORTIM	0,00	0
ICAPUÍ	0,00	0
ITAIÇABA	0,00	0
JAGUARUANA	0,00	0
LITORAL LESTE	0,00	0
<b>05 - LITORAL NORTE</b>	<b>0,00</b>	<b>0</b>
ACARAÚ	0,00	0
BARROQUINHA	0,00	0
BELA CRUZ	0,00	0
CAMOCIM	0,00	0
CHAVAL	0,00	0
CRUZ	0,00	0
GRANJA	0,00	0
ITAREMA	0,00	0
JIOCA DE JERICOACOARA	0,00	0
LITORAL NORTE	0,00	0
MARCO	0,00	0
MARTINÓPOLE	0,00	0
MORRINHOS	0,00	0
URUOCA	0,00	0
<b>06 - LITORAL OESTE / VALE DO CURU</b>	<b>0,00</b>	<b>0</b>
AMONTADA	0,00	0
APUIARÉS	0,00	0
GENERAL SAMPAIO	0,00	0
IRAUÇUBA	0,00	0
ITAPAJÉ	0,00	0
ITAPIPOCA	0,00	0
LITORAL OESTE / VALE DO CURU	0,00	0
MIRAÍMA	0,00	0
PENTECOSTE	0,00	0
TEJUÇUOCA	0,00	0
TURURU	0,00	0
UMIRIM	0,00	0
URUBURETAMA	0,00	0
<b>07 - MACIÇO DO BATURITÉ</b>	<b>0,00</b>	<b>0</b>
ACARAPE	0,00	0
ARACOIABA	0,00	0
ARATUBA	0,00	0
BARREIRA	0,00	0
BATURITÉ	0,00	0
CAPISTRANO	0,00	0
GUARAMIRANGA	0,00	0
ITAPIÚNA	0,00	0
MACIÇO DO BATURITÉ	0,00	0
MULUNGU	0,00	0
OCARA	0,00	0
PACOTI	0,00	0
PALMÁCIA	0,00	0
REDENÇÃO	0,00	0

<b>08 - SERRA DA IBIAPABA</b>	<b>0,00</b>	<b>0</b>
CARNAUBAL	0,00	0
CROATÁ	0,00	0
GUARACIABA DO NORTE	0,00	0
IBIAPINA	0,00	0
IPU	0,00	0
SÃO BENEDITO	0,00	0
SERRA DA IBIAPABA	0,00	0
TIANGUÁ	0,00	0
UBAJARA	0,00	0
VIÇOSA DO CEARÁ	0,00	0
<b>09 - SERTÃO CENTRAL</b>	<b>0,00</b>	<b>0</b>
BANABUIÚ	0,00	0
CHORÓ	0,00	0
DEPUTADO IRAPUAN PINHEIRO	0,00	0
IBARETAMA	0,00	0
IBICUITINGA	0,00	0
MILHÃ	0,00	0
MOMBAÇA	0,00	0
PEDRA BRANCA	0,00	0
PIQUET CARNEIRO	0,00	0
QUIXADÁ	0,00	0
QUIXERAMOBIM	0,00	0
SENADOR POMPEU	0,00	0
SERTÃO CENTRAL	0,00	0
OLONÓPOLE	0,00	0
<b>10 - SERTÃO DE CANINDÉ</b>	<b>0,00</b>	<b>0</b>
BOA VIAGEM	0,00	0
CANINDÉ	0,00	0
CARIDADE	0,00	0
ITATIRA	0,00	0
MADALENA	0,00	0
PARAMOTI	0,00	0
SERTÃO DE CANINDÉ	0,00	0
<b>11 - SERTÃO DE SOBRAL</b>	<b>0,00</b>	<b>0</b>
ALCÂNTARAS	0,00	0
CARIRÉ	0,00	0
COREAÚ	0,00	0
FORQUILHA	0,00	0
FREICHEIRINHA	0,00	0
GRAÇA	0,00	0
GROÁIRAS	0,00	0
MASSAPÉ	0,00	0
MERUOCA	0,00	0
MORAÚJO	0,00	0
MUCAMBO	0,00	0
PACUJÁ	0,00	0
PIRES FERREIRA	0,00	0
RERIUTABA	0,00	0
SANTANA DO ACARAÚ	0,00	0
SENADOR SÁ	0,00	0
SERTÃO DE SOBRAL	0,00	0
SOBRAL	0,00	0

VARJOTA	0,00	0
<b>12 - SERTÃO DOS CRATEÚS</b>	<b>0,00</b>	<b>0</b>
ARARENDÁ	0,00	0
CATUNDA	0,00	0
CRATEÚS	0,00	0
HIDROLÂNDIA	0,00	0
INDEPENDÊNCIA	0,00	0
IPAPORANGA	0,00	0
IPUEIRAS	0,00	0
MONSENHOR TABOSA	0,00	0
NOVA RUSSAS	0,00	0
NOVO ORIENTE	0,00	0
PORANGA	0,00	0
SANTA QUITÉRIA	0,00	0
SERTÃO DOS CRATEÚS	0,00	0
TAMBORIL	0,00	0
<b>13 - SERTÃO DOS INHAMUNS</b>	<b>0,00</b>	<b>0</b>
AIUABA	0,00	0
ARNEIROZ	0,00	0
PARAMBU	0,00	0
QUITERIANÓPOLIS	0,00	0
SERTÃO DOS INHAMUNS	0,00	0
TAUÁ	0,00	0
<b>14 - VALE DO JAGUARIBE</b>	<b>0,00</b>	<b>0</b>
ALTO SANTO	0,00	0
ERERÉ	0,00	0
IRACEMA	0,00	0
JAGUARETAMA	0,00	0
JAGUARIBARA	0,00	0
JAGUARIBE	0,00	0
LIMOEIRO DO NORTE	0,00	0
MORADA NOVA	0,00	0
PALHANO	0,00	0
PEREIRO	0,00	0
POTIRETAMA	0,00	0
QUIXERÉ	0,00	0
RUSSAS	0,00	0
SÃO JOÃO DO JAGUARIBE	0,00	0
TABULEIRO DO NORTE	0,00	0
VALE DO JAGUARIBE	0,00	0
<b>15 - ESTADO DO CEARÁ</b>	<b>0,00</b>	<b>0</b>
ESTADO DO CEARÁ	0,00	0
	<b>999.796,41</b>	<b>0</b>

**Secretaria :** 29000000 SECRETARIA DOS RECURSOS HÍDRICOS

**Programa :** 016 OFERTA HÍDRICA PARA MÚLTIPLOS USOS

**Projeto :** *Projeto 2: Otimização e Gestão de Sistemas de Dessalinização e Instalação ou Revitalização de Pequenos Sistemas Simplificados de Abastecimento. (MAPP 264)*

#### Objetivos

Disponibilizar água de qualidade para consumo humano em conformidade com a metodologia do Programa Água Doce.

#### Indicadores

Percentual de cobertura da população rural com acesso à água para consumo.

METAS FÍSICAS	
PREVISTA	EXECUTADA
Construir e instalar 29 sistemas simplificados de abastecimento d'água com dessalinizador;	0
Realizar 89 oficinas sobre sustentabilidade ambiental	73%
Celebrar 59 Termos de Acordo de Gestão (considerando os 29 comunidades beneficiadas e mais 30 acordos que ainda não foram celebrados de sistemas construídos anteriormente	92%
Promover 139 treinamentos de operadores de sistemas	94%

#### Análise Qualitativa

O total de 248 sistemas de dessalinização foram entregues pelo projeto Água Doce às comunidades rurais difusas do semiárido cearense, ao longo dos anos de execução.

Em 2018, foram realizadas as seguintes ações:

- finalizados 54 acordos de gestão;
- realizados 65 cursos de sustentabilidade ambiental;
- ministrados 130 treinamentos de operadores de sistemas;
- prosseguimento das atividades de manutenção corretiva e preventiva dos sistemas.

Destaca-se também a realização dos diagnósticos das comunidades para instalação de 29 sistemas que estavam previstos para serem realizados em 2018, a partir de um aditivo ao Convênio com Ministério do Ambiente (MMA). Este aditivo não foi efetivado devido à redução dos gastos no Governo Federal, inviabilizando, portanto, o cumprimento da meta de construção de 29 sistemas de dessalinização. Salienta-se, ainda, que a distribuição por recursos cadastrada no projeto foi baseada na implantação desses 29 sistemas, retratando o objeto principal do projeto.

Quanto à execução financeira realizada nos diversos municípios, informa-se que a mesma refere-se às ações de acordo de gestão, cursos e treinamentos, direcionados aos sistemas já instalados em anos anteriores. Desta maneira, por não se tratar dos 29 novos sistemas, os municípios não fizeram parte do quadro dos recursos aplicados por municípios.

Não há beneficiados neste projeto no ano de 2018, visto que não foram construídos sistemas no ano vigente e que as ações realizadas em 2018 estão relacionadas aos sistemas de abastecimento concluídos em anos anteriores, cujos beneficiários foram informados há época, fato que acarretaria duplicidade de pessoas beneficiadas.

#### Público Alvo

População residente em comunidades rurais difusas do semiárido cearense, cuja única forma de abastecimento d'água seja o poço profundo.

MUNICÍPIOS ATENDIDOS		
Macro-Região / Município	Valor Empenhado	População Beneficiada
01 - CARIRI	1.070,32	0



ABAIARA	0,00	0
ALTANEIRA	0,00	0
ANTONINA DO NORTE	0,00	0
ARARIPE	0,00	0
ASSARÉ	0,00	0
AURORA	0,00	0
BARBALHA	0,00	0
BARRO	0,00	0
BREJO SANTO	0,00	0
CAMPOS SALES	0,00	0
CARIRI	0,00	0
CARIRIAÇU	0,00	0
CRATO	0,00	0
FARIAS BRITO	0,00	0
GRANJEIRO	0,00	0
JARDIM	0,00	0
JATI	0,00	0
JUAZEIRO DO NORTE	0,00	0
LAVRAS DA MANGABEIRA	0,00	0
MAURITI	0,00	0
MILAGRES	0,00	0
MISSÃO VELHA	0,00	0
NOVA OLINDA	0,00	0
PENAFORTE	0,00	0
PORTEIRAS	0,00	0
POTENGI	0,00	0
SALITRE	1.070,32	0
SANTANA DO CARIRI	0,00	0
TARRAFAS	0,00	0
VÁRZEA ALEGRE	0,00	0
<b>02 - CENTRO SUL</b>	<b>27.152,55</b>	<b>0</b>
ACOPIARA	19.227,70	0
BAIXIO	0,00	0
CARIÚS	0,00	0
CATARINA	0,00	0
CEDRO	0,00	0
CENTRO SUL	0,00	0
ICÓ	0,00	0
IGUATU	0,00	0
IPAUMIRIM	0,00	0
JUCÁS	0,00	0
ORÓS	0,00	0
QUIXELÔ	0,00	0
SABOEIRO	2.272,65	0
UMARI	5.652,20	0
<b>03 - GRANDE FORTALEZA</b>	<b>68.728,04</b>	<b>0</b>
AQUIRAZ	0,00	0
CASCAVEL	0,00	0
CAUCAIA	0,00	0
CHOROZINHO	518,34	0
EUSÉBIO	0,00	0
FORTALEZA	68.209,70	0
GRANDE FORTALEZA	0,00	0

GUAIÚBA	0,00	0
HORIZONTE	0,00	0
ITAITINGA	0,00	0
MARACANAÚ	0,00	0
MARANGUAPE	0,00	0
PACAJUS	0,00	0
PACATUBA	0,00	0
PARACURU	0,00	0
PARAIPABA	0,00	0
PINDORETAMA	0,00	0
SÃO GONÇALO DO AMARANTE	0,00	0
SÃO LUIZ DO CURU	0,00	0
TRAIRI	0,00	0
<b>04 - LITORAL LESTE</b>	<b>0,00</b>	<b>0</b>
ARACATI	0,00	0
BEBERIBE	0,00	0
FORTIM	0,00	0
ICAPUÍ	0,00	0
ITAIÇABA	0,00	0
JAGUARUANA	0,00	0
LITORAL LESTE	0,00	0
<b>05 - LITORAL NORTE</b>	<b>0,00</b>	<b>0</b>
ACARAÚ	0,00	0
BARROQUINHA	0,00	0
BELA CRUZ	0,00	0
CAMOCIM	0,00	0
CHAVAL	0,00	0
CRUZ	0,00	0
GRANJA	0,00	0
ITAREMA	0,00	0
JIJOCA DE JERICOACOARA	0,00	0
LITORAL NORTE	0,00	0
MARCO	0,00	0
MARTINÓPOLE	0,00	0
MORRINHOS	0,00	0
URUOCA	0,00	0
<b>06 - LITORAL OESTE / VALE DO CURU</b>	<b>33.767,46</b>	<b>0</b>
AMONTADA	0,00	0
APIARÉS	10.774,93	0
GENERAL SAMPAIO	4.464,57	0
IRAUÇUBA	6.446,63	0
ITAPAJÉ	4.398,01	0
ITAPIPOCA	0,00	0
LITORAL OESTE / VALE DO CURU	0,00	0
MIRAÍMA	3.536,30	0
PENTECOSTE	2.073,51	0
TEJUÇUOCA	1.555,13	0
TURURU	0,00	0
UMIRIM	518,38	0
URUBURETAMA	0,00	0
<b>07 - MACIÇO DO BATURITÉ</b>	<b>33.136,27</b>	<b>0</b>
ACARAPE	0,00	0
ARACOIABA	5.705,43	0

ARATUBA	0,00	0
BARREIRA	8.258,63	0
BATURITÉ	0,00	0
CAPISTRANO	0,00	0
GUARAMIRANGA	0,00	0
ITAPIÚNA	13.726,82	0
MACIÇO DO BATURITÉ	0,00	0
MULUNGU	0,00	0
OCARA	5.445,39	0
PACOTI	0,00	0
PALMÁCIA	0,00	0
REDENÇÃO	0,00	0
<b>08 - SERRA DA IBIAPABA</b>	<b>0,00</b>	<b>0</b>
CARNAUBAL	0,00	0
CROATÁ	0,00	0
GUARACIABA DO NORTE	0,00	0
IBIAPINA	0,00	0
IPU	0,00	0
SÃO BENEDITO	0,00	0
SERRA DA IBIAPABA	0,00	0
TIANGUÁ	0,00	0
UBAJARA	0,00	0
VIÇOSA DO CEARÁ	0,00	0
<b>09 - SERTÃO CENTRAL</b>	<b>22.598,83</b>	<b>0</b>
BANABUIÚ	353,37	0
CHORÓ	5.148,17	0
DEPUTADO IRAPUAN PINHEIRO	0,00	0
IBARETAMA	5.725,76	0
IBICUITINGA	4.789,05	0
MILHÃ	706,76	0
MOMBAÇA	4.296,57	0
PEDRA BRANCA	0,00	0
PIQUET CARNEIRO	1.579,15	0
QUIXADÁ	0,00	0
QUIXERAMOBIM	0,00	0
SENADOR POMPEU	0,00	0
SERTÃO CENTRAL	0,00	0
SOLONÓPOLE	0,00	0
<b>10 - SERTÃO DE CANINDÉ</b>	<b>53.992,29</b>	<b>0</b>
BOA VIAGEM	10.550,77	0
CANINDÉ	27.884,56	0
CARIDADE	1.295,94	0
ITATIRA	2.332,70	0
MADALENA	10.373,19	0
PARAMOTI	1.555,13	0
SERTÃO DE CANINDÉ	0,00	0
<b>11 - SERTÃO DE SOBRAL</b>	<b>0,00</b>	<b>0</b>
ALCÂNTARAS	0,00	0
CARIRÉ	0,00	0
COREAÚ	0,00	0
FORQUILHA	0,00	0
FREICHEIRINHA	0,00	0
GRAÇA	0,00	0

GROAÍRAS	0,00	0
MASSAPÉ	0,00	0
MERUOCA	0,00	0
MORAÚJO	0,00	0
MUCAMBO	0,00	0
PACUJÁ	0,00	0
PIRES FERREIRA	0,00	0
RERIUTABA	0,00	0
SANTANA DO ACARAÚ	0,00	0
SENADOR SÁ	0,00	0
SERTÃO DE SOBRAL	0,00	0
SOBRAL	0,00	0
VARJOTA	0,00	0
<b>12 - SERTÃO DOS CRATEÚS</b>	<b>26.396,20</b>	<b>0</b>
ARARENDÁ	0,00	0
CATUNDA	0,00	0
CRATEÚS	0,00	0
HIDROLÂNDIA	0,00	0
INDEPENDÊNCIA	0,00	0
IPAPORANGA	0,00	0
IPUEIRAS	0,00	0
MONSENHOR TABOSA	8.817,28	0
NOVA RUSSAS	0,00	0
NOVO ORIENTE	0,00	0
PORANGA	0,00	0
SANTA QUITÉRIA	17.578,92	0
SERTÃO DOS CRATEÚS	0,00	0
TAMBORIL	0,00	0
<b>13 - SERTÃO DOS INHAMUNS</b>	<b>33.203,02</b>	<b>0</b>
AIUABA	1.164,48	0
ARNEIROZ	470,81	0
PARAMBU	0,00	0
QUITERIANÓPOLIS	7.515,43	0
SERTÃO DOS INHAMUNS	0,00	0
TAUÁ	24.052,30	0
<b>14 - VALE DO JAGUARIBE</b>	<b>8.448,56</b>	<b>0</b>
ALTO SANTO	518,35	0
ERERÉ	0,00	0
IRACEMA	0,00	0
JAGUARETAMA	706,76	0
JAGUARIBARA	603,64	0
JAGUARIBE	0,00	0
LIMOEIRO DO NORTE	0,00	0
MORADA NOVA	5.842,29	0
PALHANO	518,35	0
PEREIRO	0,00	0
POTIRETAMA	0,00	0
QUIXERÉ	0,00	0
RUSSAS	259,17	0
SÃO JOÃO DO JAGUARIBE	0,00	0
TABULEIRO DO NORTE	0,00	0
VALE DO JAGUARIBE	0,00	0
<b>15 - ESTADO DO CEARÁ</b>	<b>0,00</b>	<b>0</b>

ESTADO DO CEARÁ	0,00	0
	<b>308.493,54</b>	<b>0</b>

**Secretaria :** 29000000 SECRETARIA DOS RECURSOS HÍDRICOS

**Programa :** 016 OFERTA HÍDRICA PARA MÚLTIPLOS USOS

**Projeto :** *Projeto 03 - Perfuração de Poços Tubulares Profundos pela SOHIDRA - (Mapp 310).*

**Objetivos**

- Disponibilizar água de boa qualidade para atender famílias beneficiadas.

**Indicadores**

Percentual de cobertura da população com acesso à água para consumo.

METAS FÍSICAS	
PREVISTA	EXECUTADA
Perfurar 1.241 poços.	100%

**Análise Qualitativa**

Este projeto é para pagamento de locação de veículos, mão de obra terceirizada, combustível, análise da água e peças e manutenção de veículos e maquinários para custear as despesas das equipes de poços, por esse motivo só existe pagamento no município de Fortaleza.

Foram perfurados 1.495 poços, pela própria Sohidra.

Obs 1: O poço perfurado sem a implantação de um sistema de abastecimento de água não beneficiará a população, por esse motivo neste projeto não haverá beneficiários.

Obs 2: Neste mapp se utilizam os materiais previstos no mapp 270.

**Público Alvo**

As famílias das comunidades rurais que se encontram em situação de vulnerabilidade hídrica, onde há escassez de água para o consumo hu

MUNICÍPIOS ATENDIDOS		
Macro-Região / Município	Valor Empenhado	População Beneficiada
<b>01 - CARIRI</b>	<b>0,00</b>	<b>0</b>
ABAIARA	0,00	0
ALTANEIRA	0,00	0
ANTONINA DO NORTE	0,00	0
ARARIPE	0,00	0
ASSARÉ	0,00	0
AURORA	0,00	0
BARBALHA	0,00	0
BARRO	0,00	0
BREJO SANTO	0,00	0
CAMPOS SALES	0,00	0
CARIRI	0,00	0
CARIRIAÇU	0,00	0
CRATO	0,00	0
FARIAS BRITO	0,00	0
GRANJEIRO	0,00	0
JARDIM	0,00	0
JATI	0,00	0
JUAZEIRO DO NORTE	0,00	0

LAVRAS DA MANGABEIRA	0,00	0
MAURITI	0,00	0
MILAGRES	0,00	0
MISSÃO VELHA	0,00	0
NOVA OLINDA	0,00	0
PENAFORTE	0,00	0
PORTEIRAS	0,00	0
POTENGI	0,00	0
SALITRE	0,00	0
SANTANA DO CARIRI	0,00	0
TARRAFAS	0,00	0
VÁRZEA ALEGRE	0,00	0
<b>02 - CENTRO SUL</b>	<b>0,00</b>	<b>0</b>
ACOPIARA	0,00	0
BAIXIO	0,00	0
CARIÚS	0,00	0
CATARINA	0,00	0
CEDRO	0,00	0
CENTRO SUL	0,00	0
ICÓ	0,00	0
IGUATU	0,00	0
IPAUMIRIM	0,00	0
JUCÁS	0,00	0
ORÓS	0,00	0
QUIXELÔ	0,00	0
SABOEIRO	0,00	0
UMARI	0,00	0
<b>03 - GRANDE FORTALEZA</b>	<b>6.799.964,03</b>	<b>0</b>
AQUIRAZ	0,00	0
CASCAVEL	0,00	0
CAUCAIA	0,00	0
CHOROZINHO	0,00	0
EUSÉBIO	0,00	0
FORTALEZA	6.799.964,03	0
GRANDE FORTALEZA	0,00	0
GUAIÚBA	0,00	0
HORIZONTE	0,00	0
ITAITINGA	0,00	0
MARACANAÚ	0,00	0
MARANGUAPE	0,00	0
PACAJUS	0,00	0
PACATUBA	0,00	0
PARACURU	0,00	0
PARAIPABA	0,00	0
PINDORETAMA	0,00	0
SÃO GONÇALO DO AMARANTE	0,00	0
SÃO LUIZ DO CURU	0,00	0
TRAIRI	0,00	0
<b>04 - LITORAL LESTE</b>	<b>0,00</b>	<b>0</b>
ARACATI	0,00	0
BEBERIBE	0,00	0
FORTIM	0,00	0
ICAPUÍ	0,00	0

ITAÍÇABA	0,00	0
JAGUARUANA	0,00	0
LITORAL LESTE	0,00	0
<b>05 - LITORAL NORTE</b>	<b>0,00</b>	<b>0</b>
ACARAÚ	0,00	0
BARROQUINHA	0,00	0
BELA CRUZ	0,00	0
CAMOCIM	0,00	0
CHAVAL	0,00	0
CRUZ	0,00	0
GRANJA	0,00	0
ITAREMA	0,00	0
JIJOCA DE JERICOACOARA	0,00	0
LITORAL NORTE	0,00	0
MARCO	0,00	0
MARTINÓPOLE	0,00	0
MORRINHOS	0,00	0
URUOCA	0,00	0
<b>06 - LITORAL OESTE / VALE DO CURU</b>	<b>0,00</b>	<b>0</b>
AMONTADA	0,00	0
APUIARÉS	0,00	0
GENERAL SAMPAIO	0,00	0
IRAUÇUBA	0,00	0
ITAPAJÉ	0,00	0
ITAPIPOCA	0,00	0
LITORAL OESTE / VALE DO CURU	0,00	0
MIRAÍMA	0,00	0
PENTECOSTE	0,00	0
TEJUÇUOCA	0,00	0
TURURU	0,00	0
UMIRIM	0,00	0
URUBURETAMA	0,00	0
<b>07 - MACIÇO DO BATURITÉ</b>	<b>0,00</b>	<b>0</b>
ACARAPE	0,00	0
ARACOIABA	0,00	0
ARATUBA	0,00	0
BARREIRA	0,00	0
BATURITÉ	0,00	0
CAPISTRANO	0,00	0
GUARAMIRANGA	0,00	0
ITAPIÚNA	0,00	0
MACIÇO DO BATURITÉ	0,00	0
MULUNGU	0,00	0
OCARA	0,00	0
PACOTI	0,00	0
PALMÁCIA	0,00	0
REDENÇÃO	0,00	0
<b>08 - SERRA DA IBIAPABA</b>	<b>0,00</b>	<b>0</b>
CARNAUBAL	0,00	0
CROATÁ	0,00	0
GUARACIABA DO NORTE	0,00	0
IBIAPINA	0,00	0
IPU	0,00	0



SÃO BENEDITO	0,00	0
SERRA DA IBIAPABA	0,00	0
TIANGUÁ	0,00	0
UBAJARA	0,00	0
VIÇOSA DO CEARÁ	0,00	0
<b>09 - SERTÃO CENTRAL</b>	<b>0,00</b>	<b>0</b>
BANABUIÚ	0,00	0
CHORÓ	0,00	0
DEPUTADO IRAPUAN PINHEIRO	0,00	0
IBARETAMA	0,00	0
IBICUITINGA	0,00	0
MILHÃ	0,00	0
MOMBAÇA	0,00	0
PEDRA BRANCA	0,00	0
PIQUET CARNEIRO	0,00	0
QUIXADÁ	0,00	0
QUIXERAMOBIM	0,00	0
SENADOR POMPEU	0,00	0
SERTÃO CENTRAL	0,00	0
OLONÓPOLE	0,00	0
<b>10 - SERTÃO DE CANINDÉ</b>	<b>0,00</b>	<b>0</b>
BOA VIAGEM	0,00	0
CANINDÉ	0,00	0
CARIDADE	0,00	0
ITATIRA	0,00	0
MADALENA	0,00	0
PARAMOTI	0,00	0
SERTÃO DE CANINDÉ	0,00	0
<b>11 - SERTÃO DE SOBRAL</b>	<b>0,00</b>	<b>0</b>
ALCÂNTARAS	0,00	0
CARIRÉ	0,00	0
COREAÚ	0,00	0
FORQUILHA	0,00	0
FREICHEIRINHA	0,00	0
GRAÇA	0,00	0
GROÁIRAS	0,00	0
MASSAPÉ	0,00	0
MERUOCA	0,00	0
MORAÚJO	0,00	0
MUCAMBO	0,00	0
PACUJÁ	0,00	0
PIRES FERREIRA	0,00	0
RERIUTABA	0,00	0
SANTANA DO ACARAÚ	0,00	0
SENADOR SÁ	0,00	0
SERTÃO DE SOBRAL	0,00	0
SOBRAL	0,00	0
VARJOTA	0,00	0
<b>12 - SERTÃO DOS CRATEÚS</b>	<b>0,00</b>	<b>0</b>
ARARENDÁ	0,00	0
CATUNDA	0,00	0
CRATEÚS	0,00	0
HIDROLÂNDIA	0,00	0

INDEPENDÊNCIA	0,00	0
IPAPORANGA	0,00	0
IPUEIRAS	0,00	0
MONSENHOR TABOSA	0,00	0
NOVA RUSSAS	0,00	0
NOVO ORIENTE	0,00	0
PORANGA	0,00	0
SANTA QUITÉRIA	0,00	0
SERTÃO DOS CRATEÚS	0,00	0
TAMBORIL	0,00	0
<b>13 - SERTÃO DOS INHAMUNS</b>	<b>0,00</b>	<b>0</b>
AIUABA	0,00	0
ARNEIROZ	0,00	0
PARAMBU	0,00	0
QUITERIANÓPOLIS	0,00	0
SERTÃO DOS INHAMUNS	0,00	0
TAUÁ	0,00	0
<b>14 - VALE DO JAGUARIBE</b>	<b>0,00</b>	<b>0</b>
ALTO SANTO	0,00	0
ERERÊ	0,00	0
IRACEMA	0,00	0
JAGUARETAMA	0,00	0
JAGUARIBARA	0,00	0
JAGUARIBE	0,00	0
LIMOEIRO DO NORTE	0,00	0
MORADA NOVA	0,00	0
PALHANO	0,00	0
PEREIRO	0,00	0
POTIRETAMA	0,00	0
QUIXERÉ	0,00	0
RUSSAS	0,00	0
SÃO JOÃO DO JAGUARIBE	0,00	0
TABULEIRO DO NORTE	0,00	0
VALE DO JAGUARIBE	0,00	0
<b>15 - ESTADO DO CEARÁ</b>	<b>0,00</b>	<b>0</b>
ESTADO DO CEARÁ	0,00	0
	<b>6.799.964,03</b>	<b>0</b>

**Secretaria :** 29000000 SECRETARIA DOS RECURSOS HÍDRICOS

**Programa :** 016 OFERTA HÍDRICA PARA MÚLTIPLOS USOS

**Projeto :** *Projeto 04 - Locação, perfuração, bombeamento com análise físico-química e instalação de sistema simplificado com chafariz em poços profundos em todo Estado do Ceará. (MAPP316)*

#### Objetivos

Disponibilizar água de boa qualidade para atender famílias beneficiadas.

#### Indicadores

% de famílias com acesso a água de boa qualidade.

METAS FÍSICAS	
PREVISTA	EXECUTADA
Capacitar 320 beneficiários.	31%
Perfurar 160 poços.	94%
Atender uma população de aproximadamente 3.628 famílias.	100%
Implantar 160 sistemas simplificados de abastecimento de água	31%

#### Análise Qualitativa

- Atendida uma população de aproximadamente 3.876 famílias
- Capacitados 100 beneficiários
- Implantados 50 sistemas simplificados de abastecimento de água com chafariz, já perfurados anteriormente pela Sohidra.
- Perfurados 150 poços

Os municípios onde existem pagamentos e não foi informado a quantidade de beneficiários refere-se a poço perfurado sem a instalação do sistema ainda.

Obs 1: Um poço perfurado sem a implantação de um sistema de abastecimento de água ainda não beneficiará a população.

Obs 2: Os poços perfurados tanto podem ser instalados pela Sohidra, prefeitura ou quando há concessão do município, pela Cagece ou SAAE.

Obs 3: Nos municípios de Fortaleza, Jaguaruana e Caridade foram instalados sistemas (chafariz) e não somente perfurado o poço como consta no projeto, e no município de Reriutaba ainda não foi executado nada.

#### Público Alvo

As famílias das comunidades rurais, onde há escassez de água para o consumo humano e animal.

MUNICÍPIOS ATENDIDOS		
Macro-Região / Município	Valor Empenhado	População Beneficiada
<b>01 - CARIRI</b>	<b>768.581,90</b>	<b>507</b>
ABAIARA	0,00	0
ALTANEIRA	0,00	0
ANTONINA DO NORTE	0,00	0
ARARIPE	0,00	0
ASSARÉ	0,00	0
AURORA	0,00	0
BARBALHA	269.208,08	507

BARRO	0,00	0
BREJO SANTO	0,00	0
CAMPOS SALES	0,00	0
CARIRI	0,00	0
CARIRIAÇU	0,00	0
CRATO	0,00	0
FARIAS BRITO	154.800,46	0
GRANJEIRO	0,00	0
JARDIM	0,00	0
JATI	0,00	0
JUAZEIRO DO NORTE	0,00	0
LAVRAS DA MANGABEIRA	255.111,62	0
MAURITI	0,00	0
MILAGRES	0,00	0
MISSÃO VELHA	0,00	0
NOVA OLINDA	0,00	0
PENAFORTE	0,00	0
PORTEIRAS	0,00	0
POTENGI	0,00	0
SALITRE	0,00	0
SANTANA DO CARIRI	0,00	0
TARRAFAS	0,00	0
VÁRZEA ALEGRE	89.461,74	0
<b>02 - CENTRO SUL</b>	<b>121.390,13</b>	<b>577</b>
ACOPIARA	0,00	0
BAIXIO	0,00	0
CARIÚS	0,00	0
CATARINA	0,00	0
CEDRO	0,00	0
CENTRO SUL	0,00	0
ICÓ	24.195,83	412
IGUATU	11.580,30	165
IPAUMIRIM	0,00	0
JUCÁS	85.614,00	0
ORÓS	0,00	0
QUIXELÔ	0,00	0
SABOEIRO	0,00	0
UMARI	0,00	0
<b>03 - GRANDE FORTALEZA</b>	<b>334.630,16</b>	<b>3.675</b>
AQUIRAZ	0,00	0
CASCAVEL	0,00	0
CAUCAIA	0,00	0
CHOROZINHO	48.719,85	1.409
EUSÉBIO	0,00	0
FORTALEZA	236.402,61	412
GRANDE FORTALEZA	0,00	0
GUAIÚBA	0,00	0
HORIZONTE	0,00	0
ITAITINGA	0,00	0
MARACANAÚ	0,00	0
MARANGUAPE	0,00	0
PACAJUS	0,00	0
PACATUBA	0,00	0

PARACURU	12.201,04	618
PARAIPABA	37.306,66	1.236
PINDORETAMA	0,00	0
SÃO GONÇALO DO AMARANTE	0,00	0
SÃO LUIZ DO CURU	0,00	0
TRAIRI	0,00	0
<b>04 - LITORAL LESTE</b>	<b>160.519,72</b>	<b>297</b>
ARACATI	0,00	0
BEBERIBE	0,00	0
FORTIM	0,00	0
ICAPUÍ	0,00	0
ITAIÇABA	0,00	0
JAGUARUANA	160.519,72	297
LITORAL LESTE	0,00	0
<b>05 - LITORAL NORTE</b>	<b>36.128,23</b>	<b>515</b>
ACARAÚ	36.128,23	515
BARROQUINHA	0,00	0
BELA CRUZ	0,00	0
CAMOCIM	0,00	0
CHAVAL	0,00	0
CRUZ	0,00	0
GRANJA	0,00	0
ITAREMA	0,00	0
JIJOCA DE JERICOACOARA	0,00	0
LITORAL NORTE	0,00	0
MARCO	0,00	0
MARTINÓPOLE	0,00	0
MORRINHOS	0,00	0
URUOCA	0,00	0
<b>06 - LITORAL OESTE / VALE DO CURU</b>	<b>172.617,23</b>	<b>4.079</b>
AMONTADA	0,00	0
APUIARÉS	22.939,50	412
GENERAL SAMPAIO	0,00	0
IRAUÇUBA	0,00	0
ITAPAJÉ	76.841,65	0
ITAPIPOCA	11.828,04	165
LITORAL OESTE / VALE DO CURU	0,00	0
MIRAÍMA	0,00	0
PENTECOSTE	61.008,04	3.502
TEJUÇUOCA	0,00	0
TURURU	0,00	0
UMIRIM	0,00	0
URUBURETAMA	0,00	0
<b>07 - MACIÇO DO BATURITÉ</b>	<b>323.092,93</b>	<b>3.411</b>
ACARAPE	0,00	0
ARACOIABA	0,00	0
ARATUBA	60.677,49	820
BARREIRA	0,00	0
BATURITÉ	52.358,78	2.385
CAPISTRANO	11.965,03	206
GUARAMIRANGA	0,00	0
ITAPIÚNA	0,00	0
MACIÇO DO BATURITÉ	0,00	0

MULUNGU	0,00	0
OCARA	198.091,63	0
PACOTI	0,00	0
PALMÁCIA	0,00	0
REDENÇÃO	0,00	0
<b>08 - SERRA DA IBIAPABA</b>	<b>544.630,00</b>	<b>0</b>
CARNAUBAL	0,00	0
CROATÁ	0,00	0
GUARACIABA DO NORTE	0,00	0
IBIAPINA	289.995,00	0
IPU	0,00	0
SÃO BENEDITO	0,00	0
SERRA DA IBIAPABA	0,00	0
TIANGUÁ	0,00	0
UBAJARA	0,00	0
VIÇOSA DO CEARÁ	254.635,00	0
<b>09 - SERTÃO CENTRAL</b>	<b>194.287,76</b>	<b>1.360</b>
BANABUIÚ	0,00	0
CHORÓ	0,00	0
DEPUTADO IRAPUAN PINHEIRO	0,00	0
IBARETAMA	0,00	0
IBICUITINGA	0,00	0
MILHÃ	38.522,88	0
MOMBAÇA	0,00	0
PEDRA BRANCA	0,00	0
PIQUET CARNEIRO	0,00	0
QUIXADÁ	96.494,28	1.360
QUIXERAMOBIM	0,00	0
SENADOR POMPEU	0,00	0
SERTÃO CENTRAL	0,00	0
OLONÓPOLE	59.270,60	0
<b>10 - SERTÃO DE CANINDÉ</b>	<b>252.459,47</b>	<b>1.549</b>
BOA VIAGEM	0,00	0
CANINDÉ	0,00	0
CARIDADE	14.260,87	700
ITATIRA	87.841,26	849
MADALENA	0,00	0
PARAMOTI	150.357,34	0
SERTÃO DE CANINDÉ	0,00	0
<b>11 - SERTÃO DE SOBRAL</b>	<b>0,00</b>	<b>0</b>
ALCÂNTARAS	0,00	0
CARIRÉ	0,00	0
COREAÚ	0,00	0
FORQUILHA	0,00	0
FREICHEIRINHA	0,00	0
GRAÇA	0,00	0
GROÁIRAS	0,00	0
MASSAPÊ	0,00	0
MERUOCA	0,00	0
MORAÚJO	0,00	0
MUCAMBO	0,00	0
PACUJÁ	0,00	0
PIRES FERREIRA	0,00	0

RERIUTABA	0,00	0
SANTANA DO ACARAÚ	0,00	0
SENADOR SÁ	0,00	0
SERTÃO DE SOBRAL	0,00	0
SOBRAL	0,00	0
VARJOTA	0,00	0
<b>12 - SERTÃO DOS CRATEÚS</b>	<b>46.075,88</b>	<b>0</b>
ARARENDÁ	0,00	0
CATUNDA	0,00	0
CRATEÚS	0,00	0
HIDROLÂNDIA	0,00	0
INDEPENDÊNCIA	0,00	0
IPAPORANGA	46.075,88	0
IPUEIRAS	0,00	0
MONSENHOR TABOSA	0,00	0
NOVA RUSSAS	0,00	0
NOVO ORIENTE	0,00	0
PORANGA	0,00	0
SANTA QUITÉRIA	0,00	0
SERTÃO DOS CRATEÚS	0,00	0
TAMBORIL	0,00	0
<b>13 - SERTÃO DOS INHAMUNS</b>	<b>112.757,04</b>	<b>0</b>
AIUABA	0,00	0
ARNEIROZ	0,00	0
PARAMBU	112.757,04	0
QUITERIANÓPOLIS	0,00	0
SERTÃO DOS INHAMUNS	0,00	0
TAUÁ	0,00	0
<b>14 - VALE DO JAGUARIBE</b>	<b>1.114.752,65</b>	<b>0</b>
ALTO SANTO	0,00	0
ERERÉ	0,00	0
IRACEMA	0,00	0
JAGUARETAMA	0,00	0
JAGUARIBARA	0,00	0
JAGUARIBE	0,00	0
LIMOEIRO DO NORTE	0,00	0
MORADA NOVA	0,00	0
PALHANO	0,00	0
PEREIRO	0,00	0
POTIRETAMA	0,00	0
QUIXERÉ	334.020,76	0
RUSSAS	362.583,31	0
SÃO JOÃO DO JAGUARIBE	0,00	0
TABULEIRO DO NORTE	418.148,58	0
VALE DO JAGUARIBE	0,00	0
<b>15 - ESTADO DO CEARÁ</b>	<b>0,00</b>	<b>0</b>
ESTADO DO CEARÁ	0,00	0
	<b>4.181.923,10</b>	<b>15.970</b>

**Secretaria :** 29000000 SECRETARIA DOS RECURSOS HÍDRICOS

**Programa :** 016 OFERTA HÍDRICA PARA MÚLTIPLOS USOS

**Projeto :** *Projeto 05 - Projeto de Abastecimento d'água do Distrito Dom Quintino - no Município de Crato (MAPP 332)*

#### Objetivos

Disponibilizar água em quantidade e com a qualidade adequada para o consumo da população do distrito de Dom Quintino no Crato.

#### Indicadores

Vazão disponibilizada (m³/s)

METAS FÍSICAS	
PREVISTA	EXECUTADA
Beneficiar 2.821 habitantes do distrito de Dom Quintino com abastecimento de água tratada;	0
Expandir a Rede de Abastecimento de água tratada, para abastecimento de toda a população da sede do Distrito Dom Quintino, no Município do Crato - CE;	70

#### Análise Qualitativa

Foi repassada a segunda parcela do convênio, sendo a primeira parcela do ano de 2018.

A SRH recebeu a prestação de contas da referida parcela, porém foi solicitada documentação complementar visando a aprovação da prestação de contas.

Quanto à execução física, foi realizado, aproximadamente, 70% dos serviços planejados, estando em fase de execução: a construção dos dois reservatórios elevados previstos no projeto, a instalação das captações das fontes do açude e poço e a implantação da Estação de Tratamento de Água - ETA.

Não há beneficiados visto o objeto não ter atingido seu objetivo final.

#### Público Alvo

População com pouco acesso à água, residente no distrito de Dom Quintino no município de Crato/CE.

MUNICÍPIOS ATENDIDOS		
Macro-Região / Município	Valor Empenhado	População Beneficiada
<b>01 - CARIRI</b>	<b>155.185,31</b>	<b>0</b>
ABAIARA	0,00	0
ALTANEIRA	0,00	0
ANTONINA DO NORTE	0,00	0
ARARIPE	0,00	0
ASSARÉ	0,00	0
AURORA	0,00	0
BARBALHA	0,00	0
BARRO	0,00	0
BREJO SANTO	0,00	0
CAMPOS SALES	0,00	0
CARIRI	0,00	0
CARIRIAÇU	0,00	0
CRATO	155.185,31	0
FARIAS BRITO	0,00	0
GRANJEIRO	0,00	0
JARDIM	0,00	0



JATI	0,00	0
JUAZEIRO DO NORTE	0,00	0
LAVRAS DA MANGABEIRA	0,00	0
MAURITI	0,00	0
MILAGRES	0,00	0
MISSÃO VELHA	0,00	0
NOVA OLINDA	0,00	0
PENAFORTE	0,00	0
PORTEIRAS	0,00	0
POTENGI	0,00	0
SALITRE	0,00	0
SANTANA DO CARIRI	0,00	0
TARRAFAS	0,00	0
VÁRZEA ALEGRE	0,00	0
<b>02 - CENTRO SUL</b>	<b>0,00</b>	<b>0</b>
ACOPIARA	0,00	0
BAIXIO	0,00	0
CARIÚS	0,00	0
CATARINA	0,00	0
CEDRO	0,00	0
CENTRO SUL	0,00	0
ICÓ	0,00	0
IGUATU	0,00	0
IPAUMIRIM	0,00	0
JUCÁS	0,00	0
ORÓS	0,00	0
QUIXELÔ	0,00	0
SABOEIRO	0,00	0
UMARI	0,00	0
<b>03 - GRANDE FORTALEZA</b>	<b>0,00</b>	<b>0</b>
AQUIRAZ	0,00	0
CASCAVEL	0,00	0
CAUCAIA	0,00	0
CHOROZINHO	0,00	0
EUSÉBIO	0,00	0
FORTALEZA	0,00	0
GRANDE FORTALEZA	0,00	0
GUAIÚBA	0,00	0
HORIZONTE	0,00	0
ITAITINGA	0,00	0
MARACANAÚ	0,00	0
MARANGUAPE	0,00	0
PACAJUS	0,00	0
PACATUBA	0,00	0
PARACURU	0,00	0
PARAIPABA	0,00	0
PINDORETAMA	0,00	0
SÃO GONÇALO DO AMARANTE	0,00	0
SÃO LUIZ DO CURU	0,00	0
TRAIRI	0,00	0
<b>04 - LITORAL LESTE</b>	<b>0,00</b>	<b>0</b>
ARACATI	0,00	0
BEBERIBE	0,00	0

FORTIM	0,00	0
ICAPUÍ	0,00	0
ITAIÇABA	0,00	0
JAGUARUANA	0,00	0
LITORAL LESTE	0,00	0
<b>05 - LITORAL NORTE</b>	<b>0,00</b>	<b>0</b>
ACARAÚ	0,00	0
BARROQUINHA	0,00	0
BELA CRUZ	0,00	0
CAMOCIM	0,00	0
CHAVAL	0,00	0
CRUZ	0,00	0
GRANJA	0,00	0
ITAREMA	0,00	0
JIJOCA DE JERICOACOARA	0,00	0
LITORAL NORTE	0,00	0
MARCO	0,00	0
MARTINÓPOLE	0,00	0
MORRINHOS	0,00	0
URUOCA	0,00	0
<b>06 - LITORAL OESTE / VALE DO CURU</b>	<b>0,00</b>	<b>0</b>
AMONTADA	0,00	0
APUIARÉS	0,00	0
GENERAL SAMPAIO	0,00	0
IRAUÇUBA	0,00	0
ITAJAJÉ	0,00	0
ITAPIPOCA	0,00	0
LITORAL OESTE / VALE DO CURU	0,00	0
MIRAÍMA	0,00	0
PENTECOSTE	0,00	0
TEJUÇUOCA	0,00	0
TURURU	0,00	0
UMIRIM	0,00	0
URUBURETAMA	0,00	0
<b>07 - MACIÇO DO BATURITÉ</b>	<b>0,00</b>	<b>0</b>
ACARAPE	0,00	0
ARACOIABA	0,00	0
ARATUBA	0,00	0
BARREIRA	0,00	0
BATURITÉ	0,00	0
CAPISTRANO	0,00	0
GUARAMIRANGA	0,00	0
ITAPIÚNA	0,00	0
MACIÇO DO BATURITÉ	0,00	0
MULUNGU	0,00	0
OCARA	0,00	0
PACOTI	0,00	0
PALMÁCIA	0,00	0
REDENÇÃO	0,00	0
<b>08 - SERRA DA IBIAPABA</b>	<b>0,00</b>	<b>0</b>
CARNAUBAL	0,00	0
CROATÁ	0,00	0
GUARACIABA DO NORTE	0,00	0

IBIAPINA	0,00	0
IPU	0,00	0
SÃO BENEDITO	0,00	0
SERRA DA IBIAPABA	0,00	0
TIANGUÁ	0,00	0
UBAJARA	0,00	0
VIÇOSA DO CEARÁ	0,00	0
<b>09 - SERTÃO CENTRAL</b>	<b>0,00</b>	<b>0</b>
BANABUIÚ	0,00	0
CHORÓ	0,00	0
DEPUTADO IRAPUAN PINHEIRO	0,00	0
IBARETAMA	0,00	0
IBICUITINGA	0,00	0
MILHÃ	0,00	0
MOMBAÇA	0,00	0
PEDRA BRANCA	0,00	0
PIQUET CARNEIRO	0,00	0
QUIXADÁ	0,00	0
QUIXERAMOBIM	0,00	0
SENADOR POMPEU	0,00	0
SERTÃO CENTRAL	0,00	0
SOLONÓPOLE	0,00	0
<b>10 - SERTÃO DE CANINDÉ</b>	<b>0,00</b>	<b>0</b>
BOA VIAGEM	0,00	0
CANINDÉ	0,00	0
CARIDADE	0,00	0
ITATIRA	0,00	0
MADALENA	0,00	0
PARAMOTI	0,00	0
SERTÃO DE CANINDÉ	0,00	0
<b>11 - SERTÃO DE SOBRAL</b>	<b>0,00</b>	<b>0</b>
ALCÂNTARAS	0,00	0
CARIRÉ	0,00	0
COREAÚ	0,00	0
FORQUILHA	0,00	0
FREICHEIRINHA	0,00	0
GRAÇA	0,00	0
GROÁIRAS	0,00	0
MASSAPÉ	0,00	0
MERUOCA	0,00	0
MORAÚJO	0,00	0
MUCAMBO	0,00	0
PACUJÁ	0,00	0
PIRES FERREIRA	0,00	0
RERIUTABA	0,00	0
SANTANA DO ACARAÚ	0,00	0
SENADOR SÁ	0,00	0
SERTÃO DE SOBRAL	0,00	0
SOBRAL	0,00	0
VARJOTA	0,00	0
<b>12 - SERTÃO DOS CRATEÚS</b>	<b>0,00</b>	<b>0</b>
ARARENDÁ	0,00	0
CATUNDA	0,00	0

CRATEÚS	0,00	0
HIDROLÂNDIA	0,00	0
INDEPENDÊNCIA	0,00	0
IPAPORANGA	0,00	0
IPUEIRAS	0,00	0
MONSENHOR TABOSA	0,00	0
NOVA RUSSAS	0,00	0
NOVO ORIENTE	0,00	0
PORANGA	0,00	0
SANTA QUITÉRIA	0,00	0
SERTÃO DOS CRATEÚS	0,00	0
TAMBORIL	0,00	0
<b>13 - SERTÃO DOS INHAMUNS</b>	<b>0,00</b>	<b>0</b>
AIUABA	0,00	0
ARNEIROZ	0,00	0
PARAMBU	0,00	0
QUITERIANÓPOLIS	0,00	0
SERTÃO DOS INHAMUNS	0,00	0
TAUÁ	0,00	0
<b>14 - VALE DO JAGUARIBE</b>	<b>0,00</b>	<b>0</b>
ALTO SANTO	0,00	0
ERERÊ	0,00	0
IRACEMA	0,00	0
JAGUARETAMA	0,00	0
JAGUARIBARA	0,00	0
JAGUARIBE	0,00	0
LIMOEIRO DO NORTE	0,00	0
MORADA NOVA	0,00	0
PALHANO	0,00	0
PEREIRO	0,00	0
POTIRETAMA	0,00	0
QUIXERÉ	0,00	0
RUSSAS	0,00	0
SÃO JOÃO DO JAGUARIBE	0,00	0
TABULEIRO DO NORTE	0,00	0
VALE DO JAGUARIBE	0,00	0
<b>15 - ESTADO DO CEARÁ</b>	<b>0,00</b>	<b>0</b>
ESTADO DO CEARÁ	0,00	0
	<b>155.185,31</b>	<b>0</b>

Secretaria Especial de Políticas Sobre Drogas  
SPD

**Secretaria :** 55000000 SECRETARIA ESPECIAL DE POLÍTICAS SOBRE DROGAS

**Programa :** 085 PROTEÇÃO CONTRA O USO PREJUDICIAL DE DROGAS

**Projeto :** *Projeto 01:Ponto de Cidadania - (Corre para a Vida), Mapp nº 06*

#### Objetivos

Favorecer o cuidado com a saúde, o autocuidado e a cidadania, a partir da articulação de rede intersetorial na garantia da acessibilidade e na realização de 45.000 atendimentos/procedimentos a 1.200 pessoas em situação de rua às diversas políticas públicas e o combate às situações de violação de direitos.

#### Indicadores

- Número de Atendimentos e percentual de pessoas encaminhadas a rede SUS e SUAS e projetos de outras setoriais.

METAS FÍSICAS	
PREVISTA	EXECUTADA
Manter três pontos de atendimento fixo (contêineres) com ações de campo nos seguintes territórios de Fortaleza: Oitão Preto, Praça da Estação, Praça da Lagoinha, Praça José de Alencar, Praça da Bandeira, Parque das Crianças, Praça da Polícia, Praça do Ferreira, Praça dos Leões, Passeio Público, Praça da Sé, Dragão do Mar, Poço da Draga, Beira-mar, Morro Santa Teresinha, lixão do Papicu e Júlio Azevedo e alguns territórios do Ceará Pacífico, proporcionar 45.000 atendimentos a 1.200 pessoas em situação de rua de Fortaleza no ano de 2018, envolvendo atendimentos individuais, abordagem de campo, encaminhamentos e acompanhamentos, oficinas.	100%

#### Análise Qualitativa

O Corre Pra Vida é um projeto de continuidade direcionado a população em situação de rua e drogadição em Fortaleza, através de Pontos de Acolhimento (Container) com infraestrutura física e uma equipe de pessoal técnico qualificada para realização dos atendimentos as pessoas em situação de rua e a aquisições de bens e serviços necessários ao seu funcionamento, onde são disponibilizados serviços diversos que vão desde a existência de um espaço para banho, com oferta de um kit higiene bem como um espaço de escuta e realização de encaminhamentos para outros serviços públicos. Em cada contêiner tem uma equipe multidisciplinar que faz atendimentos diversos aos moradores de rua. As ações incluem também ações de buscas ativas e passivas. Na ação de busca ativa foram realizadas atividades de campo que contou com o apoio de uma Unidade Móvel, onde foram feitas as abordagens das pessoas em situação de rua e em cenas de uso de drogas, levando orientações de redução de danos, além do acompanhamento/encaminhamento do usuário para a rede de atenção conforme demanda apresentada. O acompanhamento das pessoas, tanto da busca ativa quanto da passiva, foi realizado por meio de atendimentos individuais sistemáticos, das atividades em grupo e dos encaminhamentos. Os encaminhamentos para acolhimento e tratamento das pessoas atendidas foram realizados de forma presencial (o beneficiado é acompanhado por um colaborador do projeto nos equipamentos da rede) ou de forma indireta (encaminhamento através do instrumental onde o beneficiado exerce sua autonomia se dirigindo sozinho ao equipamento referenciado). Ao longo de 2018 essas ações foram realizadas nos 03 contêineres existentes em Fortaleza, cujos resultados alcançados foram de 81.366 serviços/atendimentos, superando em mais de 81% as metas estabelecidas no projeto que era de realizar 45.000 atendimentos junto aos moradores em situação de rua em Fortaleza.

Em relação a execução financeira 100% dos recursos financeiros liberados (R\$ 1.500.000,00) foram executados, ou seja, foram empenhados e pagos dentro do período em análise, corroborando para o atingimento das metas estabelecidas para o período. Como resultados principais destacam-se:

- a) 3 Contêineres implantados, que representa 100% da meta estabelecida que era a implantação e manutenção de 3 containers. 1
- b) 81.366 serviços/atendimentos realizados, que representa a superação da meta em 81% do total previsto que é de 45.000 atendimentos.
- c) 1.324 pessoas atendidas, um percentual de 10% de superior a meta estabelecida que era de 1.200 pessoas beneficiadas.

#### Público Alvo

A vulnerabilidade às drogas é potencializada para a população em situação de rua de baixa renda e baixa escolaridade por fatores como a e)

<b>MUNICÍPIOS ATENDIDOS</b>		
<b>Macro-Região / Município</b>	<b>Valor Empenhado</b>	<b>População Beneficiada</b>
<b>01 - CARIRI</b>	<b>0,00</b>	<b>0</b>
ABAIARA	0,00	0
ALTANEIRA	0,00	0
ANTONINA DO NORTE	0,00	0
ARARIPE	0,00	0
ASSARÉ	0,00	0
AURORA	0,00	0
BARBALHA	0,00	0
BARRO	0,00	0
BREJO SANTO	0,00	0
CAMPOS SALES	0,00	0
CARIRI	0,00	0
CARIRIAÇU	0,00	0
CRATO	0,00	0
FARIAS BRITO	0,00	0
GRANJEIRO	0,00	0
JARDIM	0,00	0
JATI	0,00	0
JUAZEIRO DO NORTE	0,00	0
LAVRAS DA MANGABEIRA	0,00	0
MAURITI	0,00	0
MILAGRES	0,00	0
MISSÃO VELHA	0,00	0
NOVA OLINDA	0,00	0
PENAFORTE	0,00	0
PORTEIRAS	0,00	0
POTENGI	0,00	0
SALITRE	0,00	0
SANTANA DO CARIRI	0,00	0
TARRAFAS	0,00	0
VÁRZEA ALEGRE	0,00	0
<b>02 - CENTRO SUL</b>	<b>0,00</b>	<b>0</b>
ACOPIARA	0,00	0
BAIXIO	0,00	0
CARIÚS	0,00	0
CATARINA	0,00	0
CEDRO	0,00	0
CENTRO SUL	0,00	0
ICÓ	0,00	0
IGUATU	0,00	0
IPAUMIRIM	0,00	0
JUCÁS	0,00	0
ORÓS	0,00	0
QUIXELÔ	0,00	0
SABOEIRO	0,00	0
UMARI	0,00	0
<b>03 - GRANDE FORTALEZA</b>	<b>1.500.000,00</b>	<b>1.324</b>

AQUIRAZ	0,00	0
CASCADEL	0,00	0
CAUCAIA	0,00	0
CHOROZINHO	0,00	0
EUSÉBIO	0,00	0
FORTALEZA	1.500.000,00	1.324
GRANDE FORTALEZA	0,00	0
GUAIÚBA	0,00	0
HORIZONTE	0,00	0
ITAITINGA	0,00	0
MARACANAÚ	0,00	0
MARANGUAPE	0,00	0
PACAJUS	0,00	0
PACATUBA	0,00	0
PARACURU	0,00	0
PARAIPABA	0,00	0
PINDORETAMA	0,00	0
SÃO GONÇALO DO AMARANTE	0,00	0
SÃO LUIZ DO CURU	0,00	0
TRAIRI	0,00	0
<b>04 - LITORAL LESTE</b>	<b>0,00</b>	<b>0</b>
ARACATI	0,00	0
BEBERIBE	0,00	0
FORTIM	0,00	0
ICAPUÍ	0,00	0
ITAIÇABA	0,00	0
JAGUARUANA	0,00	0
LITORAL LESTE	0,00	0
<b>05 - LITORAL NORTE</b>	<b>0,00</b>	<b>0</b>
ACARAÚ	0,00	0
BARROQUINHA	0,00	0
BELA CRUZ	0,00	0
CAMOCIM	0,00	0
CHAVAL	0,00	0
CRUZ	0,00	0
GRANJA	0,00	0
ITAREMA	0,00	0
JIJOCA DE JERICOACOARA	0,00	0
LITORAL NORTE	0,00	0
MARCO	0,00	0
MARTINÓPOLE	0,00	0
MORRINHOS	0,00	0
URUOCA	0,00	0
<b>06 - LITORAL OESTE / VALE DO CURU</b>	<b>0,00</b>	<b>0</b>
AMONTADA	0,00	0
APUIARÉS	0,00	0
GENERAL SAMPAIO	0,00	0
IRAUÇUBA	0,00	0
ITAPAJÉ	0,00	0
ITAPIPOCA	0,00	0
LITORAL OESTE / VALE DO CURU	0,00	0
MIRAÍMA	0,00	0
PENTECOSTE	0,00	0



TEJUÇUOCA	0,00	0
TURURU	0,00	0
UMIRIM	0,00	0
URUBURETAMA	0,00	0
<b>07 - MACIÇO DO BATURITÉ</b>	<b>0,00</b>	<b>0</b>
ACARAPE	0,00	0
ARACOIABA	0,00	0
ARATUBA	0,00	0
BARREIRA	0,00	0
BATURITÉ	0,00	0
CAPISTRANO	0,00	0
GUARAMIRANGA	0,00	0
ITAPIÚNA	0,00	0
MACIÇO DO BATURITÉ	0,00	0
MULUNGU	0,00	0
OCARA	0,00	0
PACOTI	0,00	0
PALMÁCIA	0,00	0
REDENÇÃO	0,00	0
<b>08 - SERRA DA IBIAPABA</b>	<b>0,00</b>	<b>0</b>
CARNAUBAL	0,00	0
CROATÁ	0,00	0
GUARACIABA DO NORTE	0,00	0
IBIAPINA	0,00	0
IPU	0,00	0
SÃO BENEDITO	0,00	0
SERRA DA IBIAPABA	0,00	0
TIANGUÁ	0,00	0
UBAJARA	0,00	0
VIÇOSA DO CEARÁ	0,00	0
<b>09 - SERTÃO CENTRAL</b>	<b>0,00</b>	<b>0</b>
BANABUIÚ	0,00	0
CHORÓ	0,00	0
DEPUTADO IRAPUAN PINHEIRO	0,00	0
IBARETAMA	0,00	0
IBICUITINGA	0,00	0
MILHÃ	0,00	0
MOMBAÇA	0,00	0
PEDRA BRANCA	0,00	0
PIQUET CARNEIRO	0,00	0
QUIXADÁ	0,00	0
QUIXERAMOBIM	0,00	0
SENADOR POMPEU	0,00	0
SERTÃO CENTRAL	0,00	0
SOLONÓPOLE	0,00	0
<b>10 - SERTÃO DE CANINDÉ</b>	<b>0,00</b>	<b>0</b>
BOA VIAGEM	0,00	0
CANINDÉ	0,00	0
CARIDADE	0,00	0
ITATIRA	0,00	0
MADALENA	0,00	0
PARAMOTI	0,00	0
SERTÃO DE CANINDÉ	0,00	0

<b>11 - SERTÃO DE SOBRAL</b>	<b>0,00</b>	<b>0</b>
ALCÂNTARAS	0,00	0
CARIRÉ	0,00	0
COREAÚ	0,00	0
FORQUILHA	0,00	0
FREICHEIRINHA	0,00	0
GRAÇA	0,00	0
GROÁIRAS	0,00	0
MASSAPÉ	0,00	0
MERUOCA	0,00	0
MORAÚJO	0,00	0
MUCAMBO	0,00	0
PACUJÁ	0,00	0
PIRES FERREIRA	0,00	0
RERIUTABA	0,00	0
SANTANA DO ACARAÚ	0,00	0
SENADOR SÁ	0,00	0
SERTÃO DE SOBRAL	0,00	0
SOBRAL	0,00	0
VARJOTA	0,00	0
<b>12 - SERTÃO DOS CRATEÚS</b>	<b>0,00</b>	<b>0</b>
ARARENDÁ	0,00	0
CATUNDA	0,00	0
CRATEÚS	0,00	0
HIDROLÂNDIA	0,00	0
INDEPENDÊNCIA	0,00	0
IPAPORANGA	0,00	0
IPUEIRAS	0,00	0
MONSENHOR TABOSA	0,00	0
NOVA RUSSAS	0,00	0
NOVO ORIENTE	0,00	0
PORANGA	0,00	0
SANTA QUITÉRIA	0,00	0
SERTÃO DOS CRATEÚS	0,00	0
TAMBORIL	0,00	0
<b>13 - SERTÃO DOS INHAMUNS</b>	<b>0,00</b>	<b>0</b>
AIUABA	0,00	0
ARNEIROZ	0,00	0
PARAMBU	0,00	0
QUITERIANÓPOLIS	0,00	0
SERTÃO DOS INHAMUNS	0,00	0
TAUÁ	0,00	0
<b>14 - VALE DO JAGUARIBE</b>	<b>0,00</b>	<b>0</b>
ALTO SANTO	0,00	0
ERERÉ	0,00	0
IRACEMA	0,00	0
JAGUARETAMA	0,00	0
JAGUARIBARA	0,00	0
JAGUARIBE	0,00	0
LIMOEIRO DO NORTE	0,00	0
MORADA NOVA	0,00	0
PALHANO	0,00	0
PEREIRO	0,00	0

**Relatório de Acompanhamento FECOP - Anual 2018**

POTIRETAMA	0,00	0
QUIXERÉ	0,00	0
RUSSAS	0,00	0
SÃO JOÃO DO JAGUARIBE	0,00	0
TABULEIRO DO NORTE	0,00	0
VALE DO JAGUARIBE	0,00	0
<b>15 - ESTADO DO CEARÁ</b>	<b>0,00</b>	<b>0</b>
ESTADO DO CEARÁ	0,00	0
	<b>1.500.000,00</b>	<b>1.324</b>

**Secretaria :** 55000000 SECRETARIA ESPECIAL DE POLÍTICAS SOBRE DROGAS

**Programa :** 085 PROTEÇÃO CONTRA O USO PREJUDICIAL DE DROGAS

**Projeto :** *Projeto nº02: Fortalecendo Minha Comunidade - Mapp nº 07*

#### Objetivos

Reduzir os fatores de risco e fortalecer os fatores de proteção relacionados ao uso de drogas lícitas e ilícitas junto à população que apresenta índices de violência e drogadição elevados, beneficiando 1.250 pessoas.

#### Indicadores

Quantidade de jovens concludentes das ações propostas.

METAS FÍSICAS	
PREVISTA	EXECUTADA
Apoiar técnica e financeiramente 25 projetos de iniciativa comunitária no estado na perspectiva da <i>“Promoção da Cidadania e Prevenção do uso de drogas”</i> durante oito meses, beneficiando 1.250 pessoas assistidas pelos projetos do <i>“Fortalecendo Minha Comunidade”</i> , no estado em um período de oito meses.	X%

#### Análise Qualitativa

O projeto Fortalecendo Minha Comunidade consiste no apoio técnico e financeiro a projetos ou iniciativas comunitárias existentes com comprovada atuação junto a juventude com ações que dizem respeito a prevenção ao uso abusivo de álcool e outras drogas. No ano de 2018 foram previsto o apoio a pelo menos 25 projetos ou iniciativas comunitárias, buscando beneficiar a 1.250 pessoas. Ao longo do ano foram realizadas ações em 25 projetos para os quais foram contempladas 625 pessoas, ficando abaixo da meta prevista. Um dos pilares do projeto é a aquisição de materiais e pequenos equipamentos necessários ao desenvolvimentos das ações de cada iniciativa comunitária.

Ocorre que com o período eleitoral, ficaram vedadas as aquisições e distribuições desses materiais aos 25 projetos apoiados, o que só veio a acontecer no fim do ano. Isso prejudicou bastante a sequência lógica de desenvolvimento das atividades e a participação da população. Mesmo assim, o objetivo maior foi atingido que foi o de repassar para os responsáveis por essas ações comunitárias conhecimento e técnicas de abordagem da problemática das drogas. Já a execução financeira foi realizada dentro do ano, com o empenho e o pagamento integral dos recursos do projeto da ordem de R\$ 426.200,00 de acordo com o cronograma de desembolso do projeto.

#### Público Alvo

A vulnerabilidade às drogas é potencializada para os jovens de baixa renda e baixa escolaridade por fatores como a exposição diária à violên

MUNICÍPIOS ATENDIDOS		
Macro-Região / Município	Valor Empenhado	População Beneficiada
<b>01 - CARIRI</b>	<b>51.144,00</b>	<b>75</b>
ABAIARA	0,00	0
ALTANEIRA	0,00	0
ANTONINA DO NORTE	0,00	0
ARARIPE	0,00	0
ASSARÉ	0,00	0
AURORA	0,00	0
BARBALHA	0,00	0
BARRO	0,00	0
BREJO SANTO	0,00	0

CAMPOS SALES	0,00	0
CARIRI	0,00	0
CARIRIAÇU	0,00	0
CRATO	0,00	0
FARIAS BRITO	0,00	0
GRANJEIRO	0,00	0
JARDIM	0,00	0
JATI	0,00	0
JUAZEIRO DO NORTE	34.096,00	50
LAVRAS DA MANGABEIRA	0,00	0
MAURITI	0,00	0
MILAGRES	0,00	0
MISSÃO VELHA	0,00	0
NOVA OLINDA	0,00	0
PENAFORTE	0,00	0
PORTEIRAS	0,00	0
POTENGI	0,00	0
SALITRE	0,00	0
SANTANA DO CARIRI	0,00	0
TARRAFAS	0,00	0
VÁRZEA ALEGRE	17.048,00	25
<b>02 - CENTRO SUL</b>	<b>102.288,00</b>	<b>150</b>
ACOPIARA	51.144,00	75
BAIXIO	0,00	0
CARIÚS	0,00	0
CATARINA	0,00	0
CEDRO	0,00	0
CENTRO SUL	0,00	0
ICÓ	0,00	0
IGUATU	34.096,00	50
IPAUMIRIM	0,00	0
JUCÁS	0,00	0
ORÓS	0,00	0
QUIXELÔ	17.048,00	25
SABOEIRO	0,00	0
UMARI	0,00	0
<b>03 - GRANDE FORTALEZA</b>	<b>221.624,00</b>	<b>325</b>
AQUIRAZ	0,00	0
CASCAVEL	0,00	0
CAUCAIA	0,00	0
CHOROZINHO	0,00	0
EUSÉBIO	0,00	0
FORTALEZA	221.624,00	325
GRANDE FORTALEZA	0,00	0
GUAIÚBA	0,00	0
HORIZONTE	0,00	0
ITAITINGA	0,00	0
MARACANAÚ	0,00	0
MARANGUAPE	0,00	0
PACAJUS	0,00	0
PACATUBA	0,00	0
PARACURU	0,00	0
PARAIPABA	0,00	0

PINDORETAMA	0,00	0
SÃO GONÇALO DO AMARANTE	0,00	0
SÃO LUIZ DO CURU	0,00	0
TRAIRI	0,00	0
<b>04 - LITORAL LESTE</b>	<b>0,00</b>	<b>0</b>
ARACATI	0,00	0
BEBERIBE	0,00	0
FORTIM	0,00	0
ICAPUÍ	0,00	0
ITAIÇABA	0,00	0
JAGUARUANA	0,00	0
LITORAL LESTE	0,00	0
<b>05 - LITORAL NORTE</b>	<b>0,00</b>	<b>0</b>
ACARAÚ	0,00	0
BARROQUINHA	0,00	0
BELA CRUZ	0,00	0
CAMOCIM	0,00	0
CHAVAL	0,00	0
CRUZ	0,00	0
GRANJA	0,00	0
ITAREMA	0,00	0
JIJOCA DE JERICOACOARA	0,00	0
LITORAL NORTE	0,00	0
MARCO	0,00	0
MARTINÓPOLE	0,00	0
MORRINHOS	0,00	0
URUOCA	0,00	0
<b>06 - LITORAL OESTE / VALE DO CURU</b>	<b>0,00</b>	<b>0</b>
AMONTADA	0,00	0
APUIARÉS	0,00	0
GENERAL SAMPAIO	0,00	0
IRAUÇUBA	0,00	0
ITAPAJÉ	0,00	0
ITAPIPOCA	0,00	0
LITORAL OESTE / VALE DO CURU	0,00	0
MIRAÍMA	0,00	0
PENTECOSTE	0,00	0
TEJUÇUOCA	0,00	0
TURURU	0,00	0
UMIRIM	0,00	0
URUBURETAMA	0,00	0
<b>07 - MACIÇO DO BATURITÉ</b>	<b>0,00</b>	<b>0</b>
ACARAPE	0,00	0
ARACOIABA	0,00	0
ARATUBA	0,00	0
BARREIRA	0,00	0
BATURITÉ	0,00	0
CAPISTRANO	0,00	0
GUARAMIRANGA	0,00	0
ITAPIÚNA	0,00	0
MACIÇO DO BATURITÉ	0,00	0
MULUNGU	0,00	0
OCARA	0,00	0

PACOTI	0,00	0
PALMÁCIA	0,00	0
REDENÇÃO	0,00	0
<b>08 - SERRA DA IBIAPABA</b>	<b>0,00</b>	<b>0</b>
CARNAUBAL	0,00	0
CROATÁ	0,00	0
GUARACIABA DO NORTE	0,00	0
IBIAPINA	0,00	0
IPU	0,00	0
SÃO BENEDITO	0,00	0
SERRA DA IBIAPABA	0,00	0
TIANGUÁ	0,00	0
UBAJARA	0,00	0
VIÇOSA DO CEARÁ	0,00	0
<b>09 - SERTÃO CENTRAL</b>	<b>0,00</b>	<b>0</b>
BANABUIÚ	0,00	0
CHORÓ	0,00	0
DEPUTADO IRAPUAN PINHEIRO	0,00	0
IBARETAMA	0,00	0
IBICUITINGA	0,00	0
MILHÃ	0,00	0
MOMBAÇA	0,00	0
PEDRA BRANCA	0,00	0
PIQUET CARNEIRO	0,00	0
QUIXADÁ	0,00	0
QUIXERAMOBIM	0,00	0
SENADOR POMPEU	0,00	0
SERTÃO CENTRAL	0,00	0
OLONÓPOLE	0,00	0
<b>10 - SERTÃO DE CANINDÉ</b>	<b>0,00</b>	<b>0</b>
BOA VIAGEM	0,00	0
CANINDÉ	0,00	0
CARIDADE	0,00	0
ITATIRA	0,00	0
MADALENA	0,00	0
PARAMOTI	0,00	0
SERTÃO DE CANINDÉ	0,00	0
<b>11 - SERTÃO DE SOBRAL</b>	<b>51.144,00</b>	<b>75</b>
ALCÂNTARAS	0,00	0
CARIRÉ	0,00	0
COREAÚ	0,00	0
FORQUILHA	0,00	0
FREICHEIRINHA	0,00	0
GRAÇA	0,00	0
GROÁIRAS	0,00	0
MASSAPÊ	17.048,00	25
MERUOCA	0,00	0
MORAÚJO	0,00	0
MUCAMBO	0,00	0
PACUJÁ	0,00	0
PIRES FERREIRA	0,00	0
RERIUTABA	0,00	0
SANTANA DO ACARAÚ	0,00	0

SENADOR SÁ	0,00	0
SERTÃO DE SOBRAL	0,00	0
SOBRAL	34.096,00	50
VARJOTA	0,00	0
<b>12 - SERTÃO DOS CRATEÚS</b>	<b>0,00</b>	<b>0</b>
ARARENDÁ	0,00	0
CATUNDA	0,00	0
CRATEÚS	0,00	0
HIDROLÂNDIA	0,00	0
INDEPENDÊNCIA	0,00	0
IPAPORANGA	0,00	0
IPUEIRAS	0,00	0
MONSENHOR TABOSA	0,00	0
NOVA RUSSAS	0,00	0
NOVO ORIENTE	0,00	0
PORANGA	0,00	0
SANTA QUITÉRIA	0,00	0
SERTÃO DOS CRATEÚS	0,00	0
TAMBORIL	0,00	0
<b>13 - SERTÃO DOS INHAMUNS</b>	<b>0,00</b>	<b>0</b>
AIUABA	0,00	0
ARNEIROZ	0,00	0
PARAMBU	0,00	0
QUITERIANÓPOLIS	0,00	0
SERTÃO DOS INHAMUNS	0,00	0
TAUÁ	0,00	0
<b>14 - VALE DO JAGUARIBE</b>	<b>0,00</b>	<b>0</b>
ALTO SANTO	0,00	0
ERERÉ	0,00	0
IRACEMA	0,00	0
JAGUARETAMA	0,00	0
JAGUARIBARA	0,00	0
JAGUARIBE	0,00	0
LIMOEIRO DO NORTE	0,00	0
MORADA NOVA	0,00	0
PALHANO	0,00	0
PEREIRO	0,00	0
POTIRETAMA	0,00	0
QUIXERÉ	0,00	0
RUSSAS	0,00	0
SÃO JOÃO DO JAGUARIBE	0,00	0
TABULEIRO DO NORTE	0,00	0
VALE DO JAGUARIBE	0,00	0
<b>15 - ESTADO DO CEARÁ</b>	<b>0,00</b>	<b>0</b>
ESTADO DO CEARÁ	0,00	0
	<b>426.200,00</b>	<b>625</b>



**Secretaria :** 55000000 SECRETARIA ESPECIAL DE POLÍTICAS SOBRE DROGAS

**Programa :** 085 PROTEÇÃO CONTRA O USO PREJUDICIAL DE DROGAS

**Projeto :** *Projeto 03: Juventude em Ação, MAPP nº 012*

#### Objetivos

Promover a prevenção ao uso de drogas junto aos alunos das Escolas de Ensino Médio, de seus familiares e pessoas no entorno de suas comunidades, através de ações de cidadania e de conscientização sobre os problemas físicos, sociais e emocionais que decorrem do consumo de drogas, bem como o apontamento de estratégias de prevenção ao seu uso no contexto familiar, escolar, comunitário, entre outros, atendendo 86.300 pessoas, em 50 Escolas de Ensino Médio, em 16 municípios do Estado do Ceará.

#### Indicadores

1. % alunos com conhecimento ampliado sobre o uso nocivo de drogas lícitas e ilícitas articulados com a dinâmica da vida cotidiana dos jovens.
2. % alunos com melhoria para hábitos saudáveis
3. % de famílias envolvidas com a escola
4. % alunos com melhoria no conhecimento;
5. % de informações mencionadas sobre rede de apoio local
6. % alunos que passaram por pressões de amigos para experimentar droga e negaram

METAS FÍSICAS	
PREVISTA	EXECUTADA
Promover a prevenção do uso de drogas junto aos alunos de 50 Escolas de Ensino Médio e seus familiares e comunidades do entorno de suas comunidades, em 16 municípios do Estado do Ceará, beneficiando 86.300 pessoas	68%

#### Análise Qualitativa

O projeto Juventude em Ação objetiva oferecer aos alunos do ensino médio das escolas públicas do Estado do Ceará um espaço reflexivo, afetivo e respeitoso sobre as diferentes questões que permeiam a temática das drogas com ênfase na prevenção. Ao longo do ano de 2018 foram alcançados os seguintes resultados: a) Seleção de 17 cidades das diferentes regiões do estado onde foi implantado o Programa; b) definição de 34 Escolas do Ensino Médio para a implantação do Programa; c) Foram capacitados 782 profissionais da educação na metodologia do programa através da realização de 34 oficinas; d) Execução de 34 oficinas, incluindo 386 estudante com a finalidade de desenvolver a mobilização social; e, e) capacitação de 15.269 alunos para o conhecimento dos objetivos, metodologia e resultados esperados no Programa; f) capacitação de 386 lideranças estudantis; 8.746 Estudantes do entorno das escolas e da comunidade beneficiados; 9.761 estudantes no contexto comunitário (vizinhos, amigos, parentes, etc.) funcionando como aditivo de proteção e prevenção com jogos; 33.078 pessoas do contexto comunitário beneficiadas com a replicação dos jogo na trilha da Prevenção pelos estudantes e 34 Exposição Nosso Saber, totalizando 6.802 pessoas beneficiadas entre alunos, familiares e pessoas do entorno da Comunidade. Apesar de todo esforço a meta principal estabelecida para 2018 que previa o atendimento a 86.300 pessoas beneficiadas com as ações do projeto nas EEM e seu entorno, não foi plenamente alcançada. Ao todo foram beneficiadas 72.172 pessoas ao final do projeto, que representa algo em torno de 84% de execução da meta prevista, considerado como uma boa performance de execução física. A previsão de expansão das ações para os municípios foi plenamente atingida. Entretanto, em relação ao quantitativo de escolas, cuja previsão era de alcançar no mínimo 50 EEM, as ações foram implementadas em 34 escolas, atingindo um percentual de 68% da meta estabelecida. A principal dificuldade para o atingimento da meta foi o período eleitoral. A metodologia do projeto previa um conjunto de ações nas Escolas e fora delas, inclusive passeatas nas comunidades realizadas por alunos e familiares para levar a mensagem da prevenção e apresentar os trabalhos desenvolvidos no período. Isso foi em parte prejudicado pela Lei Eleitoral que não permitiu esse tipo de atividade, que poderia ser caracterizado como propaganda política, sendo um dos principais fatores para o não alcance pleno das metas. Além das metas acima descritas, outras atividades complementares também foram realizadas 2018, tais como: planejamento e avaliação das ações semanalmente; organização do banco de imagens; organização dos documentos comprobatórios do desenvolvimento do programa e dos relatórios de avaliação das ações do programa; participação na formação de professores no contexto da BNCC; Ciclo de Debates em Gestão Educacional do Instituto Ayrton Senna na cidade de São Paulo; participação no Workshop sobre Jogos Perigosos, com a psicóloga Fabiana Vasconcelos, do

Instituto Dimicuida. Em relação a execução financeira foram empenhados R\$ 820.000,00 que corresponde a 100% do montante programado para o Projeto, os quais foram integralmente liquidados. Esses valores foram condizentes com o processo de execução da meta física que se encontra no bom nível de execução.

Dentre os principais resultados e metas globais previstas, destacam-se os seguintes resultados:

- a) 34 Escolas selecionadas e beneficiadas com as ações do projeto. Isso representa 68% da meta prevista.
- b) 17 municípios atendidos que representa quase 100% da meta executada.
- c) 72.172 pessoas beneficiadas que corresponde a mais de 84% da meta estabelecida.

#### **Público Alvo**

Alunos de Escolas do Ensino Médio da rede pública estadual, seus familiares e lideranças comunitárias.

<b>MUNICÍPIOS ATENDIDOS</b>		
<b>Macro-Região / Município</b>	<b>Valor Empenhado</b>	<b>População Beneficiada</b>
<b>01 - CARIRI</b>	<b>82.000,00</b>	<b>13.582</b>
ABAIARA	0,00	0
ALTANEIRA	0,00	0
ANTONINA DO NORTE	0,00	0
ARARIPE	0,00	0
ASSARÉ	0,00	0
AURORA	0,00	0
BARBALHA	16.400,00	2.244
BARRO	0,00	0
BREJO SANTO	0,00	0
CAMPOS SALES	0,00	0
CARIRI	0,00	0
CARIRIAÇU	0,00	0
CRATO	49.200,00	9.094
FARIAS BRITO	0,00	0
GRANJEIRO	0,00	0
JARDIM	0,00	0
JATI	0,00	0
JUAZEIRO DO NORTE	16.400,00	2.244
LAVRAS DA MANGABEIRA	0,00	0
MAURITI	0,00	0
MILAGRES	0,00	0
MISSÃO VELHA	0,00	0
NOVA OLINDA	0,00	0
PENAFORTE	0,00	0
PORTEIRAS	0,00	0
POTENGI	0,00	0
SALITRE	0,00	0
SANTANA DO CARIRI	0,00	0
TARRAFAS	0,00	0
VÁRZEA ALEGRE	0,00	0
<b>02 - CENTRO SUL</b>	<b>147.600,00</b>	<b>7.091</b>
ACOPIARA	32.800,00	1.421
BAIXIO	0,00	0
CARIÚS	0,00	0
CATARINA	0,00	0
CEDRO	0,00	0

CENTRO SUL	0,00	0
ICÓ	0,00	0
IGUATU	114.800,00	5.670
IPAUMIRIM	0,00	0
JUCÁS	0,00	0
ORÓS	0,00	0
QUIXELÔ	0,00	0
SABOEIRO	0,00	0
UMARI	0,00	0
<b>03 - GRANDE FORTALEZA</b>	<b>246.000,00</b>	<b>29.955</b>
AQUIRAZ	0,00	0
CASCADEL	0,00	0
CAUCAIA	0,00	0
CHOROZINHO	0,00	0
EUSÉBIO	0,00	0
FORTALEZA	164.000,00	25.383
GRANDE FORTALEZA	0,00	0
GUAIÚBA	32.800,00	1.826
HORIZONTE	0,00	0
ITAITINGA	0,00	0
MARACANAÚ	0,00	0
MARANGUAPE	0,00	0
PACAJUS	0,00	0
PACATUBA	32.800,00	1.345
PARACURU	0,00	0
PARAIPABA	0,00	0
PINDORETAMA	0,00	0
SÃO GONÇALO DO AMARANTE	16.400,00	1.401
SÃO LUIZ DO CURU	0,00	0
TRAIRI	0,00	0
<b>04 - LITORAL LESTE</b>	<b>0,00</b>	<b>0</b>
ARACATI	0,00	0
BEBERIBE	0,00	0
FORTIM	0,00	0
ICAPUÍ	0,00	0
ITAIÇABA	0,00	0
JAGUARUANA	0,00	0
LITORAL LESTE	0,00	0
<b>05 - LITORAL NORTE</b>	<b>0,00</b>	<b>0</b>
ACARAÚ	0,00	0
BARROQUINHA	0,00	0
BELA CRUZ	0,00	0
CAMOCIM	0,00	0
CHAVAL	0,00	0
CRUZ	0,00	0
GRANJA	0,00	0
ITAREMA	0,00	0
JIJOCA DE JERICOACOARA	0,00	0
LITORAL NORTE	0,00	0
MARCO	0,00	0
MARTINÓPOLE	0,00	0
MORRINHOS	0,00	0
URUOCA	0,00	0

<b>06 - LITORAL OESTE / VALE DO CURU</b>	<b>0,00</b>	<b>0</b>
AMONTADA	0,00	0
APUIARÉS	0,00	0
GENERAL SAMPAIO	0,00	0
IRAUÇUBA	0,00	0
ITAPAJÉ	0,00	0
ITAPIPOCA	0,00	0
LITORAL OESTE / VALE DO CURU	0,00	0
MIRAÍMA	0,00	0
PENTECOSTE	0,00	0
TEJUÇUOCA	0,00	0
TURURU	0,00	0
UMIRIM	0,00	0
URUBURETAMA	0,00	0
<b>07 - MACIÇO DO BATURITÉ</b>	<b>65.600,00</b>	<b>7.191</b>
ACARAPE	0,00	0
ARACOIABA	0,00	0
ARATUBA	32.800,00	3.457
BARREIRA	0,00	0
BATURITÉ	16.400,00	1.867
CAPISTRANO	0,00	0
GUARAMIRANGA	0,00	0
ITAPIÚNA	16.400,00	1.867
MACIÇO DO BATURITÉ	0,00	0
MULUNGU	0,00	0
OCARA	0,00	0
PACOTI	0,00	0
PALMÁCIA	0,00	0
REDENÇÃO	0,00	0
<b>08 - SERRA DA IBIAPABA</b>	<b>131.200,00</b>	<b>8.785</b>
CARNAUBAL	0,00	0
CROATÁ	0,00	0
GUARACIABA DO NORTE	32.800,00	2.264
IBIAPINA	0,00	0
IPU	0,00	0
SÃO BENEDITO	0,00	0
SERRA DA IBIAPABA	0,00	0
TIANGUÁ	49.200,00	3.598
UBAJARA	49.200,00	2.923
VIÇOSA DO CEARÁ	0,00	0
<b>09 - SERTÃO CENTRAL</b>	<b>49.200,00</b>	<b>2.436</b>
BANABUIÚ	0,00	0
CHORÓ	0,00	0
DEPUTADO IRAPUAN PINHEIRO	0,00	0
IBARETAMA	0,00	0
IBICUITINGA	0,00	0
MILHÃ	0,00	0
MOMBAÇA	0,00	0
PEDRA BRANCA	0,00	0
PIQUET CARNEIRO	0,00	0
QUIXADÁ	49.200,00	2.436
QUIXERAMOBIM	0,00	0
SENADOR POMPEU	0,00	0

SERTÃO CENTRAL	0,00	0
SOLONÓPOLE	0,00	0
<b>10 - SERTÃO DE CANINDÉ</b>	<b>16.400,00</b>	<b>1.729</b>
BOA VIAGEM	0,00	0
CANINDÉ	16.400,00	1.729
CARIDADE	0,00	0
ITATIRA	0,00	0
MADALENA	0,00	0
PARAMOTI	0,00	0
SERTÃO DE CANINDÉ	0,00	0
<b>11 - SERTÃO DE SOBRAL</b>	<b>82.000,00</b>	<b>1.403</b>
ALCÂNTARAS	0,00	0
CARIRÉ	0,00	0
COREAÚ	0,00	0
FORQUILHA	0,00	0
FREICHEIRINHA	0,00	0
GRAÇA	0,00	0
GROÁIRAS	0,00	0
MASSAPÊ	0,00	0
MERUOCA	0,00	0
MORAÚJO	0,00	0
MUCAMBO	0,00	0
PACUJÁ	0,00	0
PIRES FERREIRA	0,00	0
RERIUTABA	0,00	0
SANTANA DO ACARAÚ	0,00	0
SENADOR SÁ	0,00	0
SERTÃO DE SOBRAL	0,00	0
SOBRAL	82.000,00	1.403
VARJOTA	0,00	0
<b>12 - SERTÃO DOS CRATEÚS</b>	<b>0,00</b>	<b>0</b>
ARARENDÁ	0,00	0
CATUNDA	0,00	0
CRATEÚS	0,00	0
HIDROLÂNDIA	0,00	0
INDEPENDÊNCIA	0,00	0
IPAPORANGA	0,00	0
IPUEIRAS	0,00	0
MONSENHOR TABOSA	0,00	0
NOVA RUSSAS	0,00	0
NOVO ORIENTE	0,00	0
PORANGA	0,00	0
SANTA QUITÉRIA	0,00	0
SERTÃO DOS CRATEÚS	0,00	0
TAMBORIL	0,00	0
<b>13 - SERTÃO DOS INHAMUNS</b>	<b>0,00</b>	<b>0</b>
AIUABA	0,00	0
ARNEIROZ	0,00	0
PARAMBU	0,00	0
QUITERIANÓPOLIS	0,00	0
SERTÃO DOS INHAMUNS	0,00	0
TAUÁ	0,00	0
<b>14 - VALE DO JAGUARIBE</b>	<b>0,00</b>	<b>0</b>

ALTO SANTO	0,00	0
ERERÉ	0,00	0
IRACEMA	0,00	0
JAGUARETAMA	0,00	0
JAGUARIBARA	0,00	0
JAGUARIBE	0,00	0
LIMOEIRO DO NORTE	0,00	0
MORADA NOVA	0,00	0
PALHANO	0,00	0
PEREIRO	0,00	0
POTIRETAMA	0,00	0
QUIXERÉ	0,00	0
RUSSAS	0,00	0
SÃO JOÃO DO JAGUARIBE	0,00	0
TABULEIRO DO NORTE	0,00	0
VALE DO JAGUARIBE	0,00	0
<b>15 - ESTADO DO CEARÁ</b>	<b>0,00</b>	<b>0</b>
ESTADO DO CEARÁ	0,00	0
	<b>820.000,00</b>	<b>72.172</b>

**Secretaria :** 55000000 SECRETARIA ESPECIAL DE POLÍTICAS SOBRE DROGAS

**Programa :** 085 PROTEÇÃO CONTRA O USO PREJUDICIAL DE DROGAS

**Projeto :** **Projeto 4: Sementes do Amanhã - Mapp 13**

#### Objetivos

Ampliar nos municípios cearenses uma rede de cuidados às mulheres em situação de vulnerabilidade ao uso de álcool e outras drogas que se encontram no ciclo gravídico-puerperal bem como seus filhos recém-nascidos, atendendo 3.341 pessoas.

#### Indicadores

1. Nº de profissionais com processo formativo finalizado;
2. 80% dos profissionais com bom conhecimento (ficha avaliação);
3. Nº acolhimentos em CTs;
4. Nº atendimentos a mulheres CAPS e CRD;
5. Nº rede de cuidados às mulheres em situação de vulnerabilidade ao uso de álcool e outras drogas;
6. Taxa de mortalidade materna e infantil, gestações de alto risco, partos prematuros, crianças com problemas congênitos, etc.

METAS FÍSICAS	
PREVISTA	EXECUTADA
Proporcionar o atendimento a 3.341 mulheres, em situação de vulnerabilidade ao uso de álcool e outras drogas no ciclo gravídico-puerperal, e seu filhos recém-nascidos com o fortalecimento da Rede de Cuidados as Mulheres em 73 municípios de 04 Regiões de Planejamento do Estado do Ceará.	23%

#### Análise Qualitativa

No primeiro trimestre de 2018 foram executadas ações preparatórias para a implementação das ações. Foi realizado um Chamamento Público para a celebração de Termo de Colaboração com uma Organização da Sociedade Civil para a formação de parceira na execução das ações. No segundo semestre do referido ano, as ações do projeto foram implantadas em 73 municípios, sendo capacitados 212 profissionais ligados às áreas de saúde.

Houve um atraso na execução do projeto devido ao defeso eleitoral, sendo finalizadas as capacitações tão no mês de novembro, o que acarretou o atendimento de 432 gestantes e puérpura no ano de 2018.

#### Público Alvo

Mulheres em situação de vulnerabilidade ao uso de drogas lícitas e ilícitas que se encontram no ciclo gravídico-puerperal bem como seus filhos

MUNICÍPIOS ATENDIDOS		
Macro-Região / Município	Valor Empenhado	População Beneficiada
<b>01 - CARIRI</b>	<b>125.358,00</b>	<b>183</b>
ABAIARA	710,72	1
ALTANEIRA	1.243,76	3
ANTONINA DO NORTE	444,20	1
ARARIPE	4.442,00	7
ASSARÉ	3.375,92	4
AURORA	3.908,96	6
BARBALHA	8.706,32	13
BARRO	710,72	1
BREJO SANTO	9.326,20	14
CAMPOS SALES	4.442,00	6
CARIRI	0,00	0

CARIRIAÇU	2.842,88	4
CRATO	18.830,08	28
FARIAS BRITO	3.908,96	6
GRANJEIRO	888,40	1
JARDIM	5.685,76	8
JATI	888,40	1
JUAZEIRO DO NORTE	16.701,92	24
LAVRAS DA MANGABEIRA	0,00	0
MAURITI	6.929,52	10
MILAGRES	4.353,16	6
MISSÃO VELHA	6.218,80	9
NOVA OLINDA	3.109,40	5
PENAFORTE	533,04	1
PORTEIRAS	2.665,20	4
POTENGI	1.599,12	2
SALITRE	3.553,60	5
SANTANA DO CARIRI	3.020,56	4
TARRAFAS	6.318,40	9
VÁRZEA ALEGRE	0,00	0
<b>02 - CENTRO SUL</b>	<b>0,00</b>	<b>0</b>
ACOPIARA	0,00	0
BAIXIO	0,00	0
CARIÚS	0,00	0
CATARINA	0,00	0
CEDRO	0,00	0
CENTRO SUL	0,00	0
ICÓ	0,00	0
IGUATU	0,00	0
IPAUMIRIM	0,00	0
JUCÁS	0,00	0
ORÓS	0,00	0
QUIXELÔ	0,00	0
SABOEIRO	0,00	0
UMARI	0,00	0
<b>03 - GRANDE FORTALEZA</b>	<b>0,00</b>	<b>0</b>
AQUIRAZ	0,00	0
CASCAVEL	0,00	0
CAUCAIA	0,00	0
CHOROZINHO	0,00	0
EUSÉBIO	0,00	0
FORTALEZA	0,00	0
GRANDE FORTALEZA	0,00	0
GUAIÚBA	0,00	0
HORIZONTE	0,00	0
ITAITINGA	0,00	0
MARACANAÚ	0,00	0
MARANGUAPE	0,00	0
PACAJUS	0,00	0
PACATUBA	0,00	0
PARACURU	0,00	0
PARAIPABA	0,00	0
PINDORETAMA	0,00	0
SÃO GONÇALO DO AMARANTE	0,00	0



SÃO LUIZ DO CURU	0,00	0
TRAIRI	0,00	0
<b>04 - LITORAL LESTE</b>	<b>0,00</b>	<b>0</b>
ARACATI	0,00	0
BEBERIBE	0,00	0
FORTIM	0,00	0
ICAPUÍ	0,00	0
ITAIÇABA	0,00	0
JAGUARUANA	0,00	0
LITORAL LESTE	0,00	0
<b>05 - LITORAL NORTE</b>	<b>0,00</b>	<b>0</b>
ACARAÚ	0,00	0
BARROQUINHA	0,00	0
BELA CRUZ	0,00	0
CAMOCIM	0,00	0
CHAVAL	0,00	0
CRUZ	0,00	0
GRANJA	0,00	0
ITAREMA	0,00	0
JIOCA DE JERICOACOARA	0,00	0
LITORAL NORTE	0,00	0
MARCO	0,00	0
MARTINÓPOLE	0,00	0
MORRINHOS	0,00	0
URUOCA	0,00	0
<b>06 - LITORAL OESTE / VALE DO CURU</b>	<b>0,00</b>	<b>0</b>
AMONTADA	0,00	0
APUIARÉS	0,00	0
GENERAL SAMPAIO	0,00	0
IRAUÇUBA	0,00	0
ITAPAJÉ	0,00	0
ITAPIPOCA	0,00	0
LITORAL OESTE / VALE DO CURU	0,00	0
MIRAÍMA	0,00	0
PENTECOSTE	0,00	0
TEJUÇUOCA	0,00	0
TURURU	0,00	0
UMIRIM	0,00	0
URUBURETAMA	0,00	0
<b>07 - MACIÇO DO BATURITÉ</b>	<b>0,00</b>	<b>0</b>
ACARAPE	0,00	0
ARACOIABA	0,00	0
ARATUBA	0,00	0
BARREIRA	0,00	0
BATURITÉ	0,00	0
CAPISTRANO	0,00	0
GUARAMIRANGA	0,00	0
ITAPIÚNA	0,00	0
MACIÇO DO BATURITÉ	0,00	0
MULUNGU	0,00	0
OCARA	0,00	0
PACOTI	0,00	0
PALMÁCIA	0,00	0

REDENÇÃO	0,00	0
<b>08 - SERRA DA IBIAPABA</b>	<b>0,00</b>	<b>0</b>
CARNAUBAL	0,00	0
CROATÁ	0,00	0
GUARACIABA DO NORTE	0,00	0
IBIAPINA	0,00	0
IPU	0,00	0
SÃO BENEDITO	0,00	0
SERRA DA IBIAPABA	0,00	0
TIANGUÁ	0,00	0
UBAJARA	0,00	0
VIÇOSA DO CEARÁ	0,00	0
<b>09 - SERTÃO CENTRAL</b>	<b>50.000,00</b>	<b>93</b>
BANABUIÚ	1.776,80	3
CHORÓ	2.309,84	3
DEPUTADO IRAPUAN PINHEIRO	533,04	1
IBARETAMA	2.842,88	4
IBICUITINGA	1.066,08	2
MILHÃ	888,40	1
MOMBAÇA	3.553,60	5
PEDRA BRANCA	6.929,52	15
PIQUET CARNEIRO	2.309,84	3
QUIXADÁ	12.082,08	28
QUIXERAMOBIM	8.778,40	18
SENADOR POMPEU	4.619,68	7
SERTÃO CENTRAL	0,00	0
SOLONÓPOLE	2.309,84	3
<b>10 - SERTÃO DE CANINDÉ</b>	<b>0,00</b>	<b>0</b>
BOA VIAGEM	0,00	0
CANINDÉ	0,00	0
CARIDADE	0,00	0
ITATIRA	0,00	0
MADALENA	0,00	0
PARAMOTI	0,00	0
SERTÃO DE CANINDÉ	0,00	0
<b>11 - SERTÃO DE SOBRAL</b>	<b>63.875,72</b>	<b>119</b>
ALCÂNTARAS	1.954,48	3
CARIRÉ	3.020,56	4
COREAÚ	4.086,64	11
FORQUILHA	2.665,20	4
FREICHEIRINHA	2.221,00	3
GRAÇA	1.599,12	2
GROÁIRAS	1.599,12	2
MASSAPÊ	6.751,84	15
MERUOCA	1.243,76	2
MORAÚJO	1.243,76	2
MUCAMBO	2.132,16	3
PACUJÁ	177,68	1
PIRES FERREIRA	1.243,76	2
RERIUTABA	2.665,20	4
SANTANA DO ACARAÚ	6.574,16	14
SENADOR SÁ	533,04	1
SERTÃO DE SOBRAL	0,00	0

SOBRAL	20.966,00	41
VARJOTA	3.198,24	5
<b>12 - SERTÃO DOS CRATEÚS</b>	<b>0,00</b>	<b>0</b>
ARARENDÁ	0,00	0
CATUNDA	0,00	0
CRATEÚS	0,00	0
HIDROLÂNDIA	0,00	0
INDEPENDÊNCIA	0,00	0
IPAPORANGA	0,00	0
IPUEIRAS	0,00	0
MONSENHOR TABOSA	0,00	0
NOVA RUSSAS	0,00	0
NOVO ORIENTE	0,00	0
PORANGA	0,00	0
SANTA QUITÉRIA	0,00	0
SERTÃO DOS CRATEÚS	0,00	0
TAMBORIL	0,00	0
<b>13 - SERTÃO DOS INHAMUNS</b>	<b>0,00</b>	<b>0</b>
AIUABA	0,00	0
ARNEIROZ	0,00	0
PARAMBU	0,00	0
QUITERIANÓPOLIS	0,00	0
SERTÃO DOS INHAMUNS	0,00	0
TAUÁ	0,00	0
<b>14 - VALE DO JAGUARIBE</b>	<b>57.566,28</b>	<b>249</b>
ALTO SANTO	2.309,84	11
ERERÉ	888,40	5
IRACEMA	2.665,20	12
JAGUARETAMA	1.954,48	11
JAGUARIBARA	2.132,16	3
JAGUARIBE	6.396,48	25
LIMOEIRO DO NORTE	9.417,00	33
MORADA NOVA	6.751,84	30
PALHANO	1.599,12	10
PEREIRO	3.020,56	12
POTIRETAMA	888,40	9
QUIXERÉ	2.132,16	11
RUSSAS	11.014,16	47
SÃO JOÃO DO JAGUARIBE	1.066,08	10
TABULEIRO DO NORTE	5.330,40	20
VALE DO JAGUARIBE	0,00	0
<b>15 - ESTADO DO CEARÁ</b>	<b>0,00</b>	<b>0</b>
ESTADO DO CEARÁ	0,00	0
	<b>296.800,00</b>	<b>644</b>

**Secretaria :** 55000000 SECRETARIA ESPECIAL DE POLÍTICAS SOBRE DROGAS

**Programa :** 085 PROTEÇÃO CONTRA O USO PREJUDICIAL DE DROGAS

**Projeto :** *Projeto Nº 05: Juventude do Futuro - MAPP 25*

#### Objetivos

Promover ações voltadas ao fortalecimento de vínculos familiares, escolares e comunitários, bem como a realização de ações intersetoriais buscando o desenvolvimento seguro e saudável de crianças e adolescentes e seus familiares, contribuindo na prevenção de problemas relacionados ao uso de drogas lícitas e ilícitas por meio da metodologia do Programa Famílias Fortes e das Oficinas de Atenção à Infância e à Família, atendendo 10.112 pessoas, em 108 equipamentos de assistência ou de apoio à família de 50 municípios do Estado do Ceará.

#### Indicadores

1. % de municípios cearenses contemplados com o projeto.
2. % de aproveitamento do tempo
  - a) % menos conflitos familiares, escolares e na comunidade.
3. % dos pais/famílias com bom vínculo familiar.
  - a) % dos pais participantes em reuniões de pais e mestres;
  - b) % dos beneficiários com o rendimento do boletim satisfatório.
4. % participantes da formação (saúde, educação, assistência social, entre outros)

METAS FÍSICAS	
PREVISTA	EXECUTADA
Capacitar e conscientizar 10.112 pessoas por meio de ações voltadas ao fortalecimento de vínculos familiares, escolares e comunitários, bem como a realização de ações intersetoriais buscando o desenvolvimento seguro e saudável de crianças e adolescentes e seus familiares, contribuindo na prevenção de problemas relacionados ao uso de drogas lícitas e ilícitas por meio da metodologia do Programa Famílias Fortes e das Oficinas de Atenção à Infância e à Família, atendendo 10.056 famílias, em 108 equipamentos de assistência ou de apoio à família de 50 municípios do Estado do Ceará.	94%

#### Análise Qualitativa

O projeto tem como principal objetivo a formação de profissionais para orientar pais ou responsáveis para atuarem e promoverem o desenvolvimento infanto juvenil e o fortalecimento de vínculos familiares, com ênfase na prevenção ao uso problemático de álcool e outras drogas. Tem como estratégia as Oficinas de Atenção à Infância e à Família. Para o desenvolvimento deste, é importante que os gestores estejam sensíveis a compreensão da importância do trabalho voltado a prevenção do uso problemático de álcool e outras drogas e por isso, destacamos este ponto através de um encontro de sensibilização. No período em análise foram realizadas as sensibilizações e pactuações para a implantação do Projeto em 50 Municípios. Foram realizadas visitas a todos os municípios para seleção e indicação dos profissionais para participar do processo de capacitação na metodologia do projeto. Foi ainda elaborado um cronograma de capacitação dos profissionais das áreas de saúde, educação e assistência social para a implementação das ações do projeto em seus municípios. Após essa etapa foram assinados Termos de Cooperação Técnica com os municípios formalizando as parcerias e as responsabilidades para a implantação das ações nos municípios.

O Projeto foi executado de acordo com a programação física e financeira, constante no projeto, alcançando no período em análise 254 profissionais capacitados, beneficiando 8.374 pessoas, totalizando 8.628 pessoas beneficiadas. Os resultados ficaram um pouco abaixo da meta estabelecida, cuja previsão era de beneficiar 10.112 pessoas. Em parte, justifica-se o não atingimento da meta pelo fato de que essa ação era uma ação complementar as ações desenvolvidas no Programa Mais Infância

do Governo do Estado. Este programa, em função da Lei Eleitoral foi suspenso por determinação da Justiça Eleitoral, durante o ano de 2018. Isso, de certa forma, provocou uma desarticulação das famílias que seriam beneficiadas pelo Programa, impactando diretamente nas ações implementadas pelo projeto da SPD. Do ponto de vista da distribuição geográfica das ações, importante destacar que os recursos e as metas foram distribuídos para a execução em 50 municípios.

Dentre as principais metas destacam-se:

- 100% da meta realizada com a seleção e pactuação para a implantação do Projeto em 50 municípios.
- 100% equipamentos de assistência ou de apoio à família de sensibilizados para capacitação e atuação direta no projeto.
- 83% da meta de pessoas beneficiadas com as ações do projeto foram atendidas.

#### **Público Alvo**

O público-alvo deste projeto serão famílias de adolescentes de 10 a 14 anos em situação de vulnerabilidade social, bem como familiares de c

#### **MUNICÍPIOS ATENDIDOS**

<b>Macro-Região / Município</b>	<b>Valor Empenhado</b>	<b>População Beneficiada</b>
<b>01 - CARIRI</b>	<b>89.856,00</b>	<b>1.112</b>
ABAIARA	0,00	0
ALTANEIRA	0,00	0
ANTONINA DO NORTE	0,00	0
ARARIPE	9.088,00	180
ASSARÉ	0,00	0
AURORA	0,00	0
BARBALHA	7.936,00	129
BARRO	0,00	0
BREJO SANTO	0,00	0
CAMPOS SALES	7.936,00	129
CARIRI	0,00	0
CARIRIAÇU	0,00	0
CRATO	15.872,00	180
FARIAS BRITO	0,00	0
GRANJEIRO	0,00	0
JARDIM	16.384,00	193
JATI	0,00	0
JUAZEIRO DO NORTE	0,00	0
LAVRAS DA MANGABEIRA	6.784,00	64
MAURITI	15.104,00	174
MILAGRES	0,00	0
MISSÃO VELHA	10.752,00	63
NOVA OLINDA	0,00	0
PENAFORTE	0,00	0
PORTEIRAS	0,00	0
POTENGI	0,00	0
SALITRE	0,00	0
SANTANA DO CARIRI	0,00	0
TARRAFAS	0,00	0
VÁRZEA ALEGRE	0,00	0
<b>02 - CENTRO SUL</b>	<b>50.000,00</b>	<b>1.135</b>
ACOPIARA	14.976,00	328
BAIXIO	0,00	0
CARIÚS	0,00	0
CATARINA	0,00	0

CEDRO	0,00	0
CENTRO SUL	0,00	0
ICÓ	19.152,00	376
IGUATU	6.656,00	195
IPAUMIRIM	0,00	0
JUCÁS	9.216,00	236
ORÓS	0,00	0
QUIXELÔ	0,00	0
SABOEIRO	0,00	0
UMARI	0,00	0
<b>03 - GRANDE FORTALEZA</b>	<b>168.704,00</b>	<b>2.056</b>
AQUIRAZ	25.216,00	145
CASCADEL	15.616,00	244
CAUCAIA	28.032,00	102
CHOROZINHO	0,00	0
EUSÉBIO	0,00	0
FORTALEZA	49.280,00	975
GRANDE FORTALEZA	0,00	0
GUAIÚBA	0,00	0
HORIZONTE	0,00	0
ITAITINGA	0,00	0
MARACANAÚ	8.576,00	47
MARANGUAPE	10.240,00	247
PACAJUS	9.600,00	66
PACATUBA	0,00	0
PARACURU	11.008,00	32
PARAIPABA	0,00	0
PINDORETAMA	0,00	0
SÃO GONÇALO DO AMARANTE	11.136,00	198
SÃO LUIZ DO CURU	0,00	0
TRAIRI	0,00	0
<b>04 - LITORAL LESTE</b>	<b>28.032,00</b>	<b>92</b>
ARACATI	7.040,00	42
BEBERIBE	13.696,00	8
FORTIM	0,00	0
ICAPUÍ	0,00	0
ITAIÇABA	0,00	0
JAGUARUANA	7.296,00	42
LITORAL LESTE	0,00	0
<b>05 - LITORAL NORTE</b>	<b>60.800,00</b>	<b>1.032</b>
ACARAÚ	24.320,00	234
BARROQUINHA	0,00	0
BELA CRUZ	8.960,00	188
CAMOCIM	12.544,00	306
CHAVAL	7.936,00	184
CRUZ	0,00	0
GRANJA	0,00	0
ITAREMA	0,00	0
JIJOCA DE JERICOACOARA	0,00	0
LITORAL NORTE	0,00	0
MARCO	7.040,00	120
MARTINÓPOLE	0,00	0
MORRINHOS	0,00	0

URUOCA	0,00	0
<b>06 - LITORAL OESTE / VALE DO CURU</b>	<b>25.952,00</b>	<b>447</b>
AMONTADA	0,00	0
APUIARÉS	0,00	0
GENERAL SAMPAIO	0,00	0
IRAUÇUBA	0,00	0
ITAPAJÉ	3.120,00	4
ITAPIPOCA	15.264,00	218
LITORAL OESTE / VALE DO CURU	0,00	0
MIRAÍMA	0,00	0
PENTECOSTE	2.880,00	176
TEJUÇUOCA	0,00	0
TURURU	0,00	0
UMIRIM	2.880,00	4
URUBURETAMA	1.808,00	45
<b>07 - MACIÇO DO BATURITÉ</b>	<b>50.000,00</b>	<b>409</b>
ACARAPE	0,00	0
ARACOIABA	50.000,00	409
ARATUBA	0,00	0
BARREIRA	0,00	0
BATURITÉ	0,00	0
CAPISTRANO	0,00	0
GUARAMIRANGA	0,00	0
ITAPIÚNA	0,00	0
MACIÇO DO BATURITÉ	0,00	0
MULUNGU	0,00	0
OCARA	0,00	0
PACOTI	0,00	0
PALMÁCIA	0,00	0
REDENÇÃO	0,00	0
<b>08 - SERRA DA IBIAPABA</b>	<b>35.200,00</b>	<b>222</b>
CARNAUBAL	0,00	0
CROATÁ	0,00	0
GUARACIABA DO NORTE	7.424,00	10
IBIAPINA	0,00	0
IPU	9.984,00	54
SÃO BENEDITO	0,00	0
SERRA DA IBIAPABA	0,00	0
TIANGUÁ	17.792,00	158
UBAJARA	0,00	0
VIÇOSA DO CEARÁ	0,00	0
<b>09 - SERTÃO CENTRAL</b>	<b>50.048,00</b>	<b>550</b>
BANABUIÚ	0,00	0
CHORÓ	0,00	0
DEPUTADO IRAPUAN PINHEIRO	0,00	0
IBARETAMA	0,00	0
IBICUITINGA	0,00	0
MILHÃ	0,00	0
MOMBAÇA	10.368,00	88
PEDRA BRANCA	13.568,00	154
PIQUET CARNEIRO	0,00	0
QUIXADÁ	19.328,00	192
QUIXERAMOBIM	6.784,00	116

SENADOR POMPEU	0,00	0
SERTÃO CENTRAL	0,00	0
SOLONÓPOLE	0,00	0
<b>10 - SERTÃO DE CANINDÉ</b>	<b>13.440,00</b>	<b>36</b>
BOA VIAGEM	0,00	0
CANINDÉ	13.440,00	36
CARIDADE	0,00	0
ITATIRA	0,00	0
MADALENA	0,00	0
PARAMOTI	0,00	0
SERTÃO DE CANINDÉ	0,00	0
<b>11 - SERTÃO DE SOBRAL</b>	<b>20.224,00</b>	<b>394</b>
ALCÂNTARAS	0,00	0
CARIRÉ	0,00	0
COREAÚ	0,00	0
FORQUILHA	0,00	0
FREICHEIRINHA	0,00	0
GRAÇA	0,00	0
GROÁIRAS	0,00	0
MASSAPÊ	7.616,00	123
MERUOCA	0,00	0
MORAÚJO	0,00	0
MUCAMBO	0,00	0
PACUJÁ	0,00	0
PIRES FERREIRA	0,00	0
RERIUTABA	0,00	0
SANTANA DO ACARAÚ	0,00	0
SENADOR SÁ	0,00	0
SERTÃO DE SOBRAL	0,00	0
SOBRAL	12.608,00	271
VARJOTA	0,00	0
<b>12 - SERTÃO DOS CRATEÚS</b>	<b>13.952,00</b>	<b>251</b>
ARARENDÁ	0,00	0
CATUNDA	0,00	0
CRATEÚS	7.872,00	164
HIDROLÂNDIA	0,00	0
INDEPENDÊNCIA	0,00	0
IPAPORANGA	0,00	0
IPUEIRAS	0,00	0
MONSENHOR TABOSA	0,00	0
NOVA RUSSAS	0,00	0
NOVO ORIENTE	0,00	0
PORANGA	0,00	0
SANTA QUITÉRIA	6.080,00	87
SERTÃO DOS CRATEÚS	0,00	0
TAMBORIL	0,00	0
<b>13 - SERTÃO DOS INHAMUNS</b>	<b>24.832,00</b>	<b>302</b>
AIUABA	12.489,00	151
ARNEIROZ	0,00	0
PARAMBU	0,00	0
QUITERIANÓPOLIS	0,00	0
SERTÃO DOS INHAMUNS	0,00	0
TAUÁ	12.343,00	151



<b>14 - VALE DO JAGUARIBE</b>	<b>8.960,00</b>	<b>590</b>
ALTO SANTO	0,00	0
ERERÉ	0,00	0
IRACEMA	0,00	0
JAGUARETAMA	0,00	0
JAGUARIBARA	0,00	0
JAGUARIBE	0,00	0
LIMOEIRO DO NORTE	0,00	0
MORADA NOVA	8.960,00	590
PALHANO	0,00	0
PEREIRO	0,00	0
POTIRETAMA	0,00	0
QUIXERÉ	0,00	0
RUSSAS	0,00	0
SÃO JOÃO DO JAGUARIBE	0,00	0
TABULEIRO DO NORTE	0,00	0
VALE DO JAGUARIBE	0,00	0
<b>15 - ESTADO DO CEARÁ</b>	<b>0,00</b>	<b>0</b>
ESTADO DO CEARÁ	0,00	0
	<b>640.000,00</b>	<b>8.628</b>

Gabinete do Governador  
GABGOV

**Secretaria : GABINETE DO GOVERNADOR**

**Ano: 2018**

**Região : 01 - CARIRI**

<b>Município</b>	<b>Valor Empenhado</b>	<b>População Beneficiada</b>
ABAIARA	0,00	0
ALTANEIRA	0,00	0
ANTONINA DO NORTE	0,00	0
ARARIPE	0,00	0
ASSARÉ	0,00	0
AURORA	0,00	0
BARBALHA	0,00	0
BARRO	0,00	0
BREJO SANTO	0,00	0
CAMPOS SALES	0,00	0
CARIRI	0,00	0
CARIRIAÇU	0,00	0
CRATO	0,00	0
FARIAS BRITO	0,00	0
GRANJEIRO	0,00	0
JARDIM	0,00	0
JATI	0,00	0
JUAZEIRO DO NORTE	0,00	0
LAVRAS DA MANGABEIRA	0,00	0
MAURITI	0,00	0
MILAGRES	0,00	0
MISSÃO VELHA	0,00	0
NOVA OLINDA	0,00	0
PENAFORTE	0,00	0
PORTEIRAS	0,00	0
POTENGI	0,00	0
SALITRE	0,00	0
SANTANA DO CARIRI	0,00	0
TARRAFAS	0,00	0
VÁRZEA ALEGRE	0,00	0
<b>Total da Região 01 - CARIRI</b>	<b>0,00</b>	<b>0</b>

**Região : 02 - CENTRO SUL**

<b>Município</b>	<b>Valor Empenhado</b>	<b>População Beneficiada</b>
ACOPIARA	0,00	0

**Secretaria : GABINETE DO GOVERNADOR**

**Ano: 2018**

**Região : 02 - CENTRO SUL**

<i>Município</i>	<i>Valor Empenhado</i>	<i>População Beneficiada</i>
BAIXIO	0,00	0
CARIÚS	0,00	0
CATARINA	0,00	0
CEDRO	0,00	0
CENTRO SUL	134.317,32	200
ICÓ	0,00	0
IGUATU	0,00	0
IPAUMIRIM	0,00	0
JUCÁS	0,00	0
ORÓS	0,00	0
QUIXELÔ	0,00	0
SABOEIRO	0,00	0
UMARI	0,00	0
<b>Total da Região 02 - CENTRO SUL</b>	<b>134.317,32</b>	<b>200</b>

**Região : 03 - GRANDE FORTALEZA**

<i>Município</i>	<i>Valor Empenhado</i>	<i>População Beneficiada</i>
AQUIRAZ	0,00	0
CASCAVEL	0,00	0
CAUCAIA	0,00	0
CHOROZINHO	0,00	0
EUSÉBIO	0,00	0
FORTALEZA	0,00	0
GRANDE FORTALEZA	200.000,00	206
GUAIÚBA	0,00	0
HORIZONTE	0,00	0
ITAITINGA	0,00	0
MARACANAÚ	0,00	0
MARANGUAPE	0,00	0
PACAJUS	0,00	0
PACATUBA	0,00	0
PARACURU	0,00	0
PARAIPABA	0,00	0
PINDORETAMA	0,00	0
SÃO GONÇALO DO AMARANTE	0,00	0

**Secretaria : GABINETE DO GOVERNADOR**

**Ano: 2018**

**Região : 03 - GRANDE FORTALEZA**

<i>Município</i>	<i>Valor Empenhado</i>	<i>População Beneficiada</i>
SÃO LUIZ DO CURU	0,00	0
TRAIRI	0,00	0
<b>Total da Região 03 - GRANDE FORTALEZA</b>	<b>200.000,00</b>	<b>206</b>

**Região : 04 - LITORAL LESTE**

<i>Município</i>	<i>Valor Empenhado</i>	<i>População Beneficiada</i>
ARACATI	0,00	0
BEBERIBE	0,00	0
FORTIM	0,00	0
ICAPUÍ	0,00	0
ITAIÇABA	0,00	0
JAGUARUANA	0,00	0
LITORAL LESTE	200.000,00	138
<b>Total da Região 04 - LITORAL LESTE</b>	<b>200.000,00</b>	<b>138</b>

**Região : 05 - LITORAL NORTE**

<i>Município</i>	<i>Valor Empenhado</i>	<i>População Beneficiada</i>
ACARAÚ	0,00	0
BARROQUINHA	0,00	0
BELA CRUZ	0,00	0
CAMOCIM	0,00	0
CHAVAL	0,00	0
CRUZ	0,00	0
GRANJA	0,00	0
ITAREMA	0,00	0
JIJOCA DE JERICOACOARA	0,00	0
LITORAL NORTE	0,00	0
MARCO	0,00	0
MARTINÓPOLE	0,00	0
MORRINHOS	0,00	0
URUOCA	0,00	0
<b>Total da Região 05 - LITORAL NORTE</b>	<b>0,00</b>	<b>0</b>

**Região : 06 - LITORAL OESTE / VALE DO CURU**

<i>Município</i>	<i>Valor Empenhado</i>	<i>População Beneficiada</i>
AMONTADA	0,00	0

**Secretaria : GABINETE DO GOVERNADOR**

**Ano: 2018**

**Região : 06 - LITORAL OESTE / VALE DO CURU**

<b>Município</b>	<b>Valor Empenhado</b>	<b>População Beneficiada</b>
APUIARÉS	0,00	0
GENERAL SAMPAIO	0,00	0
IRAUÇUBA	0,00	0
ITAPAJÉ	0,00	0
ITAPIPOCA	0,00	0
LITORAL OESTE / VALE DO CURU	50.000,00	1
MIRÁIMA	0,00	0
PENTECOSTE	0,00	0
TEJUÇUOCA	0,00	0
TURURU	0,00	0
UMIRIM	0,00	0
URUBURETAMA	0,00	0
<b>Total da Região 06 - LITORAL OESTE / VALE DO CURU</b>	<b>50.000,00</b>	<b>1</b>

**Região : 07 - MACIÇO DO BATURITÉ**

<b>Município</b>	<b>Valor Empenhado</b>	<b>População Beneficiada</b>
ACARAPE	0,00	0
ARACOIABA	0,00	0
ARATUBA	0,00	0
BARREIRA	0,00	0
BATURITÉ	0,00	0
CAPISTRANO	0,00	0
GUARAMIRANGA	0,00	0
ITAPIÚNA	0,00	0
MACIÇO DO BATURITÉ	413.407,08	268
MULUNGU	0,00	0
OCARA	0,00	0
PACOTI	0,00	0
PALMÁCIA	0,00	0
REDENÇÃO	0,00	0
<b>Total da Região 07 - MACIÇO DO BATURITÉ</b>	<b>413.407,08</b>	<b>268</b>

**Região : 08 - SERRA DA IBIAPABA**

<b>Município</b>	<b>Valor Empenhado</b>	<b>População Beneficiada</b>
CARNAUBAL	0,00	0

**Secretaria : GABINETE DO GOVERNADOR**

**Ano: 2018**

**Região : 08 - SERRA DA IBIAPABA**

<i>Município</i>	<i>Valor Empenhado</i>	<i>População Beneficiada</i>
CROATÁ	0,00	0
GUARACIABA DO NORTE	0,00	0
IBIAPINA	0,00	0
IPU	0,00	0
SÃO BENEDITO	0,00	0
SERRA DA IBIAPABA	0,00	0
TIANGUÁ	0,00	0
UBAJARA	0,00	0
VIÇOSA DO CEARÁ	0,00	0
<b>Total da Região 08 - SERRA DA IBIAPABA</b>	<b>0,00</b>	<b>0</b>

**Região : 09 - SERTÃO CENTRAL**

<i>Município</i>	<i>Valor Empenhado</i>	<i>População Beneficiada</i>
BANABUIÚ	0,00	0
CHORÓ	0,00	0
DEPUTADO IRAPUAN PINHEIRO	0,00	0
IBARETAMA	0,00	0
IBICUITINGA	0,00	0
MILHÃ	0,00	0
MOMBAÇA	0,00	0
PEDRA BRANCA	0,00	0
PIQUET CARNEIRO	0,00	0
QUIXADÁ	0,00	0
QUIXERAMOBIM	0,00	0
SENADOR POMPEU	0,00	0
SERTÃO CENTRAL	223.862,20	200
SOLONÓPOLE	0,00	0
<b>Total da Região 09 - SERTÃO CENTRAL</b>	<b>223.862,20</b>	<b>200</b>

**Região : 10 - SERTÃO DE CANINDÉ**

<i>Município</i>	<i>Valor Empenhado</i>	<i>População Beneficiada</i>
BOA VIAGEM	0,00	0
CANINDÉ	0,00	0
CARIDADE	0,00	0
ITATIRA	0,00	0

**Secretaria : GABINETE DO GOVERNADOR**

**Ano: 2018**

**Região : 10 - SERTÃO DE CANINDÉ**

<i>Município</i>	<i>Valor Empenhado</i>	<i>População Beneficiada</i>
MADALENA	0,00	0
PARAMOTI	0,00	0
SERTÃO DE CANINDÉ	0,00	0
<b>Total da Região 10 - SERTÃO DE CANINDÉ</b>	<b>0,00</b>	<b>0</b>

**Região : 11 - SERTÃO DE SOBRAL**

<i>Município</i>	<i>Valor Empenhado</i>	<i>População Beneficiada</i>
ALCÂNTARAS	0,00	0
CARIRÉ	0,00	0
COREAÚ	0,00	0
FORQUILHA	0,00	0
FREICHEIRINHA	0,00	0
GRAÇA	0,00	0
GROAÍRAS	0,00	0
MASSAPÊ	0,00	0
MERUOCA	0,00	0
MORAÚJO	0,00	0
MUCAMBO	0,00	0
PACUJÁ	0,00	0
PIRES FERREIRA	0,00	0
RERIUTABA	0,00	0
SANTANA DO ACARAÚ	0,00	0
SENADOR SÁ	0,00	0
SERTÃO DE SOBRAL	0,00	0
SOBRAL	0,00	0
VARJOTA	0,00	0
<b>Total da Região 11 - SERTÃO DE SOBRAL</b>	<b>0,00</b>	<b>0</b>

**Região : 12 - SERTÃO DOS CRATEÚS**

<i>Município</i>	<i>Valor Empenhado</i>	<i>População Beneficiada</i>
ARARENDÁ	0,00	0
CATUNDA	0,00	0
CRATEÚS	0,00	0
HIDROLÂNDIA	0,00	0
INDEPENDÊNCIA	0,00	0



**Secretaria : GABINETE DO GOVERNADOR**

**Ano: 2018**

**Região : 12 - SERTÃO DOS CRATEÚS**

<i>Município</i>	<i>Valor Empenhado</i>	<i>População Beneficiada</i>
IPAPORANGA	0,00	0
IPUEIRAS	0,00	0
MONSENHOR TABOSA	0,00	0
NOVA RUSSAS	0,00	0
NOVO ORIENTE	0,00	0
PORANGA	0,00	0
SANTA QUITÉRIA	0,00	0
SERTÃO DOS CRATEÚS	0,00	0
TAMBORIL	0,00	0
<b>Total da Região 12 - SERTÃO DOS CRATEÚS</b>	<b>0,00</b>	<b>0</b>

**Região : 13 - SERTÃO DOS INHAMUNS**

<i>Município</i>	<i>Valor Empenhado</i>	<i>População Beneficiada</i>
AIUABA	0,00	0
ARNEIROZ	0,00	0
PARAMBU	0,00	0
QUITERIANÓPOLIS	0,00	0
SERTÃO DOS INHAMUNS	0,00	0
TAUÁ	0,00	0
<b>Total da Região 13 - SERTÃO DOS INHAMUNS</b>	<b>0,00</b>	<b>0</b>

**Região : 14 - VALE DO JAGUARIBE**

<i>Município</i>	<i>Valor Empenhado</i>	<i>População Beneficiada</i>
ALTO SANTO	0,00	0
ERERÊ	0,00	0
IRACEMA	0,00	0
JAGUARETAMA	0,00	0
JAGUARIBARA	0,00	0
JAGUARIBE	0,00	0
LIMOEIRO DO NORTE	0,00	0
MORADA NOVA	0,00	0
PALHANO	0,00	0
PEREIRO	0,00	0
POTIRETAMA	0,00	0
QUIXERÉ	0,00	0

*Relatório de Acompanhamento FECOP por Secretaria e Município - Anual*

**Secretaria : GABINETE DO GOVERNADOR**

**Ano: 2018**

**Região : 14 - VALE DO JAGUARIBE**

<i>Município</i>	<i>Valor Empenhado</i>	<i>População Beneficiada</i>
RUSSAS	0,00	0
SÃO JOÃO DO JAGUARIBE	0,00	0
TABULEIRO DO NORTE	0,00	0
VALE DO JAGUARIBE	100.000,00	68
<b>Total da Região 14 - VALE DO JAGUARIBE</b>	<b>100.000,00</b>	<b>68</b>

**Região : 15 - ESTADO DO CEARÁ**

<i>Município</i>	<i>Valor Empenhado</i>	<i>População Beneficiada</i>
ESTADO DO CEARÁ	0,00	0
<b>Total da Região 15 - ESTADO DO CEARÁ</b>	<b>0,00</b>	<b>0</b>
<b>Total da Secretaria GABGOV</b>	<b>1.321.586,60</b>	<b>1.081</b>

Secretaria da Ciência, Tecnologia e Ensino Superior  
SECITECE

**Secretaria : SECRETARIA DA CIÊNCIA, TECNOLOGIA E EDUCAÇÃO SUPERIOR**

**Ano: 2018**

**Região : 01 - CARIRI**

<b>Município</b>	<b>Valor Empenhado</b>	<b>População Beneficiada</b>
ABAIARA	0,00	0
ALTANEIRA	0,00	0
ANTONINA DO NORTE	0,00	0
ARARIPE	0,00	0
ASSARÉ	0,00	0
AURORA	0,00	0
BARBALHA	4.950,00	1
BARRO	0,00	0
BREJO SANTO	0,00	0
CAMPOS SALES	30.600,00	8
CARIRI	0,00	0
CARIRIAÇU	0,00	0
CRATO	2.471.850,00	566
FARIAS BRITO	0,00	0
GRANJEIRO	0,00	0
JARDIM	0,00	0
JATI	0,00	0
JUAZEIRO DO NORTE	284.850,00	59
LAVRAS DA MANGABEIRA	0,00	0
MAURITI	0,00	0
MILAGRES	0,00	0
MISSÃO VELHA	38.250,00	9
NOVA OLINDA	0,00	0
PENAFORTE	0,00	0
PORTEIRAS	0,00	0
POTENGI	0,00	0
SALITRE	0,00	0
SANTANA DO CARIRI	0,00	0
TARRAFAS	0,00	0
VÁRZEA ALEGRE	0,00	0
<b>Total da Região 01 - CARIRI</b>	<b>2.830.500,00</b>	<b>643</b>

**Região : 02 - CENTRO SUL**

<b>Município</b>	<b>Valor Empenhado</b>	<b>População Beneficiada</b>
ACOPIARA	0,00	0

**Secretaria : SECRETARIA DA CIÊNCIA, TECNOLOGIA E EDUCAÇÃO SUPERIOR**

**Ano: 2018**

**Região : 02 - CENTRO SUL**

<i>Município</i>	<i>Valor Empenhado</i>	<i>População Beneficiada</i>
BAIXIO	0,00	0
CARIÚS	0,00	0
CATARINA	0,00	0
CEDRO	0,00	0
CENTRO SUL	0,00	0
ICÓ	0,00	0
IGUATU	733.050,00	188
IPAUMIRIM	0,00	0
JUCÁS	0,00	0
ORÓS	0,00	0
QUIXELÔ	0,00	0
SABOEIRO	0,00	0
UMARI	0,00	0
<b>Total da Região 02 - CENTRO SUL</b>	<b>733.050,00</b>	<b>188</b>

**Região : 03 - GRANDE FORTALEZA**

<i>Município</i>	<i>Valor Empenhado</i>	<i>População Beneficiada</i>
AQUIRAZ	0,00	0
CASCADEL	0,00	0
CAUCAIA	0,00	0
CHOROZINHO	0,00	0
EUSÉBIO	0,00	0
FORTALEZA	3.437.900,00	2.794
GRANDE FORTALEZA	0,00	0
GUAIÚBA	0,00	0
HORIZONTE	0,00	0
ITAITINGA	0,00	0
MARACANAÚ	0,00	0
MARANGUAPE	0,00	0
PACAJUS	0,00	0
PACATUBA	0,00	0
PARACURU	0,00	0
PARAIPABA	0,00	0
PINDORETAMA	0,00	0
SÃO GONÇALO DO AMARANTE	0,00	0

**Secretaria : SECRETARIA DA CIÊNCIA, TECNOLOGIA E EDUCAÇÃO SUPERIOR**

**Ano: 2018**

**Região : 03 - GRANDE FORTALEZA**

<i>Município</i>	<i>Valor Empenhado</i>	<i>População Beneficiada</i>
SÃO LUIZ DO CURU	0,00	0
TRAIRI	0,00	0
<b>Total da Região 03 - GRANDE FORTALEZA</b>	<b>3.437.900,00</b>	<b>2.794</b>

**Região : 04 - LITORAL LESTE**

<i>Município</i>	<i>Valor Empenhado</i>	<i>População Beneficiada</i>
ARACATI	0,00	0
BEBERIBE	0,00	0
FORTIM	0,00	0
ICAPUÍ	0,00	0
ITAIÇABA	0,00	0
JAGUARUANA	0,00	0
LITORAL LESTE	0,00	0
<b>Total da Região 04 - LITORAL LESTE</b>	<b>0,00</b>	<b>0</b>

**Região : 05 - LITORAL NORTE**

<i>Município</i>	<i>Valor Empenhado</i>	<i>População Beneficiada</i>
ACARAÚ	0,00	0
BARROQUINHA	0,00	0
BELA CRUZ	0,00	0
CAMOCIM	0,00	0
CHAVAL	0,00	0
CRUZ	0,00	0
GRANJA	0,00	0
ITAREMA	0,00	0
JIJOCA DE JERICOACOARA	0,00	0
LITORAL NORTE	0,00	0
MARCO	0,00	0
MARTINÓPOLE	0,00	0
MORRINHOS	0,00	0
URUOCA	0,00	0
<b>Total da Região 05 - LITORAL NORTE</b>	<b>0,00</b>	<b>0</b>

**Região : 06 - LITORAL OESTE / VALE DO CURU**

<i>Município</i>	<i>Valor Empenhado</i>	<i>População Beneficiada</i>
AMONTADA	0,00	0

**Secretaria : SECRETARIA DA CIÊNCIA, TECNOLOGIA E EDUCAÇÃO SUPERIOR**

**Ano: 2018**

**Região : 06 - LITORAL OESTE / VALE DO CURU**

<b>Município</b>	<b>Valor Empenhado</b>	<b>População Beneficiada</b>
APUIARÉS	0,00	0
GENERAL SAMPAIO	0,00	0
IRAUÇUBA	0,00	0
ITAPAJÉ	0,00	0
ITAPIPOCA	385.650,00	103
LITORAL OESTE / VALE DO CURU	0,00	0
MIRÁIMA	0,00	0
PENTECOSTE	0,00	0
TEJUÇUOCA	0,00	0
TURURU	0,00	0
UMIRIM	0,00	0
URUBURETAMA	0,00	0
<b>Total da Região 06 - LITORAL OESTE / VALE DO CURU</b>	<b>385.650,00</b>	<b>103</b>

**Região : 07 - MACIÇO DO BATURITÉ**

<b>Município</b>	<b>Valor Empenhado</b>	<b>População Beneficiada</b>
ACARAPE	0,00	0
ARACOIABA	0,00	0
ARATUBA	0,00	0
BARREIRA	0,00	0
BATURITÉ	0,00	0
CAPISTRANO	0,00	0
GUARAMIRANGA	0,00	0
ITAPIÚNA	0,00	0
MACIÇO DO BATURITÉ	0,00	0
MULUNGU	0,00	0
OCARA	0,00	0
PACOTI	0,00	0
PALMÁCIA	0,00	0
REDENÇÃO	0,00	0
<b>Total da Região 07 - MACIÇO DO BATURITÉ</b>	<b>0,00</b>	<b>0</b>

**Região : 08 - SERRA DA IBIAPABA**

<b>Município</b>	<b>Valor Empenhado</b>	<b>População Beneficiada</b>
CARNAUBAL	0,00	0

**Secretaria : SECRETARIA DA CIÊNCIA, TECNOLOGIA E EDUCAÇÃO SUPERIOR**

**Ano: 2018**

**Região : 08 - SERRA DA IBIAPABA**

<b>Município</b>	<b>Valor Empenhado</b>	<b>População Beneficiada</b>
CROATÁ	0,00	0
GUARACIABA DO NORTE	0,00	0
IBIAPINA	0,00	0
IPU	0,00	0
SÃO BENEDITO	0,00	0
SERRA DA IBIAPABA	0,00	0
TIANGUÁ	0,00	0
UBAJARA	0,00	0
VIÇOSA DO CEARÁ	0,00	0
<b>Total da Região 08 - SERRA DA IBIAPABA</b>	<b>0,00</b>	<b>0</b>

**Região : 09 - SERTÃO CENTRAL**

<b>Município</b>	<b>Valor Empenhado</b>	<b>População Beneficiada</b>
BANABUIÚ	0,00	0
CHORÓ	0,00	0
DEPUTADO IRAPUAN PINHEIRO	0,00	0
IBARETAMA	0,00	0
IBICUITINGA	0,00	0
MILHÃ	0,00	0
MOMBAÇA	0,00	0
PEDRA BRANCA	0,00	0
PIQUET CARNEIRO	0,00	0
QUIXADÁ	487.800,00	109
QUIXERAMOBIM	0,00	0
SENADOR POMPEU	0,00	0
SERTÃO CENTRAL	0,00	0
SOLONÓPOLE	0,00	0
<b>Total da Região 09 - SERTÃO CENTRAL</b>	<b>487.800,00</b>	<b>109</b>

**Região : 10 - SERTÃO DE CANINDÉ**

<b>Município</b>	<b>Valor Empenhado</b>	<b>População Beneficiada</b>
BOA VIAGEM	0,00	0
CANINDÉ	0,00	0
CARIDADE	0,00	0
ITATIRA	0,00	0



**Secretaria : SECRETARIA DA CIÊNCIA, TECNOLOGIA E EDUCAÇÃO SUPERIOR**

**Ano: 2018**

**Região : 10 - SERTÃO DE CANINDÉ**

<b>Município</b>	<b>Valor Empenhado</b>	<b>População Beneficiada</b>
MADALENA	0,00	0
PARAMOTI	0,00	0
SERTÃO DE CANINDÉ	0,00	0
<b>Total da Região 10 - SERTÃO DE CANINDÉ</b>	<b>0,00</b>	<b>0</b>

**Região : 11 - SERTÃO DE SOBRAL**

<b>Município</b>	<b>Valor Empenhado</b>	<b>População Beneficiada</b>
ALCÂNTARAS	0,00	0
CARIRÉ	0,00	0
COREAÚ	0,00	0
FORQUILHA	0,00	0
FREICHEIRINHA	0,00	0
GRAÇA	0,00	0
GROAÍRAS	0,00	0
MASSAPÊ	0,00	0
MERUOCA	0,00	0
MORAÚJO	0,00	0
MUCAMBO	0,00	0
PACUJÁ	0,00	0
PIRES FERREIRA	0,00	0
RERIUTABA	0,00	0
SANTANA DO ACARAÚ	0,00	0
SENADOR SÁ	0,00	0
SERTÃO DE SOBRAL	0,00	0
SOBRAL	1.281.150,00	330
VARJOTA	0,00	0
<b>Total da Região 11 - SERTÃO DE SOBRAL</b>	<b>1.281.150,00</b>	<b>330</b>

**Região : 12 - SERTÃO DOS CRATEÚS**

<b>Município</b>	<b>Valor Empenhado</b>	<b>População Beneficiada</b>
ARARENDÁ	0,00	0
CATUNDA	0,00	0
CRATEÚS	283.950,00	79
HIDROLÂNDIA	0,00	0
INDEPENDÊNCIA	0,00	0

**Secretaria : SECRETARIA DA CIÊNCIA, TECNOLOGIA E EDUCAÇÃO SUPERIOR**

**Ano: 2018**

**Região : 12 - SERTÃO DOS CRATEÚS**

<i>Município</i>	<i>Valor Empenhado</i>	<i>População Beneficiada</i>
IPAPORANGA	0,00	0
IPUEIRAS	0,00	0
MONSENHOR TABOSA	0,00	0
NOVA RUSSAS	0,00	0
NOVO ORIENTE	0,00	0
PORANGA	0,00	0
SANTA QUITÉRIA	0,00	0
SERTÃO DOS CRATEÚS	0,00	0
TAMBORIL	0,00	0
<b>Total da Região 12 - SERTÃO DOS CRATEÚS</b>	<b>283.950,00</b>	<b>79</b>

**Região : 13 - SERTÃO DOS INHAMUNS**

<i>Município</i>	<i>Valor Empenhado</i>	<i>População Beneficiada</i>
AIUABA	0,00	0
ARNEIROZ	0,00	0
PARAMBU	0,00	0
QUITERIANÓPOLIS	0,00	0
SERTÃO DOS INHAMUNS	0,00	0
TAUÁ	181.350,00	39
<b>Total da Região 13 - SERTÃO DOS INHAMUNS</b>	<b>181.350,00</b>	<b>39</b>

**Região : 14 - VALE DO JAGUARIBE**

<i>Município</i>	<i>Valor Empenhado</i>	<i>População Beneficiada</i>
ALTO SANTO	0,00	0
ERERÊ	0,00	0
IRACEMA	0,00	0
JAGUARETAMA	0,00	0
JAGUARIBARA	0,00	0
JAGUARIBE	0,00	0
LIMOEIRO DO NORTE	545.850,00	115
MORADA NOVA	0,00	0
PALHANO	0,00	0
PEREIRO	0,00	0
POTIRETAMA	0,00	0
QUIXERÉ	0,00	0

**Secretaria : SECRETARIA DA CIÊNCIA, TECNOLOGIA E EDUCAÇÃO SUPERIOR**

**Ano: 2018**

**Região : 14 - VALE DO JAGUARIBE**

<i>Município</i>	<i>Valor Empenhado</i>	<i>População Beneficiada</i>
RUSSAS	0,00	0
SÃO JOÃO DO JAGUARIBE	0,00	0
TABULEIRO DO NORTE	0,00	0
VALE DO JAGUARIBE	0,00	0
<b>Total da Região 14 - VALE DO JAGUARIBE</b>	<b>545.850,00</b>	<b>115</b>

**Região : 15 - ESTADO DO CEARÁ**

<i>Município</i>	<i>Valor Empenhado</i>	<i>População Beneficiada</i>
ESTADO DO CEARÁ	0,00	0
<b>Total da Região 15 - ESTADO DO CEARÁ</b>	<b>0,00</b>	<b>0</b>
<b>Total da Secretaria SECITECE</b>	<b>10.167.200,00</b>	<b>4.400</b>

Secretaria da Cultura  
SECULT

**Secretaria : SECRETARIA DA CULTURA**

**Ano: 2018**

**Região : 01 - CARIRI**

<b>Município</b>	<b>Valor Empenhado</b>	<b>População Beneficiada</b>
ABAIARA	11.440,00	303
ALTANEIRA	22.000,00	407
ANTONINA DO NORTE	22.440,00	686
ARARIPE	0,00	0
ASSARÉ	27.280,00	792
AURORA	0,00	0
BARBALHA	0,00	0
BARRO	0,00	0
BREJO SANTO	0,00	0
CAMPOS SALES	0,00	0
CARIRI	0,00	0
CARIRIAÇU	0,00	0
CRATO	0,00	0
FARIAS BRITO	25.080,00	724
GRANJEIRO	0,00	0
JARDIM	0,00	0
JATI	0,00	0
JUAZEIRO DO NORTE	17.600,00	651
LAVRAS DA MANGABEIRA	0,00	0
MAURITI	26.840,00	801
MILAGRES	0,00	0
MISSÃO VELHA	0,00	0
NOVA OLINDA	0,00	0
PENAFORTE	0,00	0
PORTEIRAS	19.360,00	384
POTENGI	0,00	0
SALITRE	27.280,00	639
SANTANA DO CARIRI	20.680,00	578
TARRAFAS	27.720,00	701
VÁRZEA ALEGRE	0,00	0
<b>Total da Região 01 - CARIRI</b>	<b>247.720,00</b>	<b>6.666</b>

**Região : 02 - CENTRO SUL**

<b>Município</b>	<b>Valor Empenhado</b>	<b>População Beneficiada</b>
ACOPIARA	27.720,00	693

**Secretaria : SECRETARIA DA CULTURA**

**Ano: 2018**

**Região : 02 - CENTRO SUL**

<i>Município</i>	<i>Valor Empenhado</i>	<i>População Beneficiada</i>
BAIXIO	0,00	0
CARIÚS	25.080,00	459
CATARINA	0,00	0
CEDRO	0,00	0
CENTRO SUL	0,00	0
ICÓ	0,00	0
IGUATU	0,00	0
IPAUMIRIM	0,00	0
JUCÁS	0,00	0
ORÓS	0,00	0
QUIXELÔ	29.040,00	718
SABOEIRO	0,00	0
UMARI	0,00	0
<b>Total da Região 02 - CENTRO SUL</b>	<b>81.840,00</b>	<b>1.870</b>

**Região : 03 - GRANDE FORTALEZA**

<i>Município</i>	<i>Valor Empenhado</i>	<i>População Beneficiada</i>
AQUIRAZ	0,00	0
CASCADEL	0,00	0
CAUCAIA	0,00	0
CHOROZINHO	0,00	0
EUSÉBIO	0,00	0
FORTALEZA	3.277.004,95	27.992
GRANDE FORTALEZA	0,00	0
GUAIÚBA	0,00	0
HORIZONTE	0,00	0
ITAITINGA	0,00	0
MARACANAÚ	0,00	0
MARANGUAPE	0,00	0
PACAJUS	0,00	0
PACATUBA	0,00	0
PARACURU	0,00	0
PARAIPABA	0,00	0
PINDORETAMA	0,00	0
SÃO GONÇALO DO AMARANTE	0,00	0

**Secretaria : SECRETARIA DA CULTURA**

**Ano: 2018**

**Região : 03 - GRANDE FORTALEZA**

<i>Município</i>	<i>Valor Empenhado</i>	<i>População Beneficiada</i>
SÃO LUIZ DO CURU	0,00	0
TRAIRI	0,00	0
<b>Total da Região 03 - GRANDE FORTALEZA</b>	<b>3.277.004,95</b>	<b>27.992</b>

**Região : 04 - LITORAL LESTE**

<i>Município</i>	<i>Valor Empenhado</i>	<i>População Beneficiada</i>
ARACATI	0,00	0
BEBERIBE	0,00	0
FORTIM	0,00	0
ICAPUÍ	0,00	0
ITAIÇABA	0,00	0
JAGUARUANA	0,00	0
LITORAL LESTE	0,00	0
<b>Total da Região 04 - LITORAL LESTE</b>	<b>0,00</b>	<b>0</b>

**Região : 05 - LITORAL NORTE**

<i>Município</i>	<i>Valor Empenhado</i>	<i>População Beneficiada</i>
ACARAÚ	0,00	0
BARROQUINHA	0,00	0
BELA CRUZ	0,00	0
CAMOCIM	0,00	0
CHAVAL	0,00	0
CRUZ	0,00	0
GRANJA	19.360,00	607
ITAREMA	0,00	0
JIOCA DE JERICOACOARA	0,00	0
LITORAL NORTE	0,00	0
MARCO	0,00	0
MARTINÓPOLE	0,00	0
MORRINHOS	0,00	0
URUOCA	25.080,00	873
<b>Total da Região 05 - LITORAL NORTE</b>	<b>44.440,00</b>	<b>1.480</b>

**Região : 06 - LITORAL OESTE / VALE DO CURU**

<i>Município</i>	<i>Valor Empenhado</i>	<i>População Beneficiada</i>
AMONTADA	0,00	0

**Secretaria : SECRETARIA DA CULTURA**

**Ano: 2018**

**Região : 06 - LITORAL OESTE / VALE DO CURU**

<b>Município</b>	<b>Valor Empenhado</b>	<b>População Beneficiada</b>
APUIARÉS	0,00	0
GENERAL SAMPAIO	0,00	0
IRAUÇUBA	0,00	0
ITAPAJÉ	0,00	0
ITAPIPOCA	0,00	0
LITORAL OESTE / VALE DO CURU	0,00	0
MIRÁIMA	0,00	0
PENTECOSTE	0,00	0
TEJUÇUOCA	0,00	0
TURURU	0,00	0
UMIRIM	0,00	0
URUBURETAMA	0,00	0
<b>Total da Região 06 - LITORAL OESTE / VALE DO CURU</b>	<b>0,00</b>	<b>0</b>

**Região : 07 - MACIÇO DO BATURITÉ**

<b>Município</b>	<b>Valor Empenhado</b>	<b>População Beneficiada</b>
ACARAPE	0,00	0
ARACOIABA	0,00	0
ARATUBA	0,00	0
BARREIRA	0,00	0
BATURITÉ	0,00	0
CAPISTRANO	0,00	0
GUARAMIRANGA	0,00	0
ITAPIÚNA	24.640,00	511
MACIÇO DO BATURITÉ	0,00	0
MULUNGU	0,00	0
OCARA	0,00	0
PACOTI	0,00	0
PALMÁCIA	0,00	0
REDENÇÃO	0,00	0
<b>Total da Região 07 - MACIÇO DO BATURITÉ</b>	<b>24.640,00</b>	<b>511</b>

**Região : 08 - SERRA DA IBIAPABA**

<b>Município</b>	<b>Valor Empenhado</b>	<b>População Beneficiada</b>
CARNAUBAL	0,00	0



**Secretaria : SECRETARIA DA CULTURA**

**Ano: 2018**

**Região : 08 - SERRA DA IBIAPABA**

<b>Município</b>	<b>Valor Empenhado</b>	<b>População Beneficiada</b>
CROATÁ	18.480,00	804
GUARACIABA DO NORTE	0,00	0
IBIAPINA	0,00	0
IPU	0,00	0
SÃO BENEDITO	0,00	0
SERRA DA IBIAPABA	0,00	0
TIANGUÁ	0,00	0
UBAJARA	0,00	0
VIÇOSA DO CEARÁ	26.400,00	655
<b>Total da Região 08 - SERRA DA IBIAPABA</b>	<b>44.880,00</b>	<b>1.459</b>

**Região : 09 - SERTÃO CENTRAL**

<b>Município</b>	<b>Valor Empenhado</b>	<b>População Beneficiada</b>
BANABUIÚ	0,00	0
CHORÓ	0,00	0
DEPUTADO IRAPUAN PINHEIRO	20.680,00	639
IBARETAMA	0,00	0
IBICUITINGA	0,00	0
MILHÃ	23.320,00	575
MOMBAÇA	0,00	0
PEDRA BRANCA	11.880,00	315
PIQUET CARNEIRO	0,00	0
QUIXADÁ	0,00	0
QUIXERAMOBIM	0,00	0
SENADOR POMPEU	0,00	0
SERTÃO CENTRAL	0,00	0
SOLONÓPOLE	0,00	0
<b>Total da Região 09 - SERTÃO CENTRAL</b>	<b>55.880,00</b>	<b>1.529</b>

**Região : 10 - SERTÃO DE CANINDÉ**

<b>Município</b>	<b>Valor Empenhado</b>	<b>População Beneficiada</b>
BOA VIAGEM	0,00	0
CANINDÉ	0,00	0
CARIDADE	0,00	0
ITATIRA	0,00	0

**Secretaria : SECRETARIA DA CULTURA**

**Ano: 2018**

**Região : 10 - SERTÃO DE CANINDÉ**

<b>Município</b>	<b>Valor Empenhado</b>	<b>População Beneficiada</b>
MADALENA	0,00	0
PARAMOTI	0,00	0
SERTÃO DE CANINDÉ	0,00	0
<b>Total da Região 10 - SERTÃO DE CANINDÉ</b>	<b>0,00</b>	<b>0</b>

**Região : 11 - SERTÃO DE SOBRAL**

<b>Município</b>	<b>Valor Empenhado</b>	<b>População Beneficiada</b>
ALCÂNTARAS	0,00	0
CARIRÉ	23.320,00	754
COREAÚ	0,00	0
FORQUILHA	0,00	0
FREICHEIRINHA	0,00	0
GRAÇA	0,00	0
GROAÍRAS	0,00	0
MASSAPÊ	0,00	0
MERUOCA	0,00	0
MORAÚJO	0,00	0
MUCAMBO	0,00	0
PACUJÁ	0,00	0
PIRES FERREIRA	0,00	0
RERIUTABA	27.280,00	1.030
SANTANA DO ACARAÚ	0,00	0
SENADOR SÁ	0,00	0
SERTÃO DE SOBRAL	0,00	0
SOBRAL	3.960,00	109
VARJOTA	0,00	0
<b>Total da Região 11 - SERTÃO DE SOBRAL</b>	<b>54.560,00</b>	<b>1.893</b>

**Região : 12 - SERTÃO DOS CRATEÚS**

<b>Município</b>	<b>Valor Empenhado</b>	<b>População Beneficiada</b>
ARARENDÁ	27.280,00	574
CATUNDA	0,00	0
CRATEÚS	0,00	0
HIDROLÂNDIA	0,00	0
INDEPENDÊNCIA	0,00	0

**Secretaria : SECRETARIA DA CULTURA**

**Ano: 2018**

**Região : 12 - SERTÃO DOS CRATEÚS**

<i>Município</i>	<i>Valor Empenhado</i>	<i>População Beneficiada</i>
IPAPORANGA	6.600,00	151
IPUEIRAS	0,00	0
MONSENHOR TABOSA	0,00	0
NOVA RUSSAS	0,00	0
NOVO ORIENTE	26.400,00	544
PORANGA	25.960,00	1.157
SANTA QUITÉRIA	0,00	0
SERTÃO DOS CRATEÚS	0,00	0
TAMBORIL	0,00	0
<b>Total da Região 12 - SERTÃO DOS CRATEÚS</b>	<b>86.240,00</b>	<b>2.426</b>

**Região : 13 - SERTÃO DOS INHAMUNS**

<i>Município</i>	<i>Valor Empenhado</i>	<i>População Beneficiada</i>
AIUABA	28.160,00	586
ARNEIROZ	0,00	0
PARAMBU	25.520,00	605
QUITERIANÓPOLIS	29.040,00	630
SERTÃO DOS INHAMUNS	0,00	0
TAUÁ	0,00	0
<b>Total da Região 13 - SERTÃO DOS INHAMUNS</b>	<b>82.720,00</b>	<b>1.821</b>

**Região : 14 - VALE DO JAGUARIBE**

<i>Município</i>	<i>Valor Empenhado</i>	<i>População Beneficiada</i>
ALTO SANTO	0,00	0
ERERÊ	0,00	0
IRACEMA	0,00	0
JAGUARETAMA	0,00	0
JAGUARIBARA	0,00	0
JAGUARIBE	0,00	0
LIMOEIRO DO NORTE	0,00	0
MORADA NOVA	0,00	0
PALHANO	0,00	0
PEREIRO	0,00	0
POTIRETAMA	0,00	0
QUIXERÉ	0,00	0

**Secretaria : SECRETARIA DA CULTURA**

**Ano: 2018**

**Região : 14 - VALE DO JAGUARIBE**

<i>Município</i>	<i>Valor Empenhado</i>	<i>População Beneficiada</i>
RUSSAS	0,00	0
SÃO JOÃO DO JAGUARIBE	0,00	0
TABULEIRO DO NORTE	0,00	0
VALE DO JAGUARIBE	0,00	0
<b>Total da Região 14 - VALE DO JAGUARIBE</b>	<b>0,00</b>	<b>0</b>

**Região : 15 - ESTADO DO CEARÁ**

<i>Município</i>	<i>Valor Empenhado</i>	<i>População Beneficiada</i>
ESTADO DO CEARÁ	0,00	0
<b>Total da Região 15 - ESTADO DO CEARÁ</b>	<b>0,00</b>	<b>0</b>

**Total da Secretaria SECULT 3.999.924,95 47.647**

Secretaria da Educação  
SEDUC

**Secretaria : SECRETARIA DA EDUCAÇÃO**

**Ano: 2018**

**Região : 01 - CARIRI**

<b>Município</b>	<b>Valor Empenhado</b>	<b>População Beneficiada</b>
ABAIARA	329.738,73	4.185
ALTANEIRA	225.126,22	3.067
ANTONINA DO NORTE	25.248,54	1.789
ARARIPE	958.626,20	7.426
ASSARÉ	940.343,84	6.339
AURORA	1.683.524,17	5.663
BARBALHA	1.442.643,13	16.450
BARRO	704.348,38	5.514
BREJO SANTO	1.636.098,21	15.307
CAMPOS SALES	983.124,54	7.367
CARIRI	0,00	0
CARIRIAÇU	159.155,54	7.912
CRATO	2.892.970,04	32.606
FARIAS BRITO	234.501,08	5.583
GRANJEIRO	21.318,63	1.337
JARDIM	1.004.467,48	8.272
JATI	142.133,43	2.761
JUAZEIRO DO NORTE	4.381.801,43	50.271
LAVRAS DA MANGABEIRA	991.188,18	8.223
MAURITI	981.999,25	11.850
MILAGRES	1.687.471,52	6.798
MISSÃO VELHA	59.247,94	9.805
NOVA OLINDA	961.844,74	6.971
PENAFORTE	33.144,19	2.560
PORTEIRAS	43.607,84	4.145
POTENGI	78.677,41	2.261
SALITRE	84.982,23	5.299
SANTANA DO CARIRI	168.392,17	4.460
TARRAFAS	85.916,11	2.059
VÁRZEA ALEGRE	968.265,64	9.774
<b>Total da Região 01 - CARIRI</b>	<b>23.909.906,81</b>	<b>256.054</b>

**Região : 02 - CENTRO SUL**

<b>Município</b>	<b>Valor Empenhado</b>	<b>População Beneficiada</b>
ACOPIARA	967.963,59	10.582

**Secretaria : SECRETARIA DA EDUCAÇÃO**

**Ano: 2018**

**Região : 02 - CENTRO SUL**

<b>Município</b>	<b>Valor Empenhado</b>	<b>População Beneficiada</b>
BAIXIO	118.822,04	1.747
CARIÚS	107.018,86	3.281
CATARINA	23.264,87	2.292
CEDRO	1.048.837,95	5.759
CENTRO SUL	0,00	0
ICÓ	1.302.251,89	15.291
IGUATU	2.144.290,78	19.024
IPAUMIRIM	77.690,60	2.683
JUCÁS	874.833,16	5.877
ORÓS	34.757,80	4.176
QUIXELÔ	33.827,04	3.216
SABOEIRO	46.151,07	3.678
UMARI	45.061,15	1.542
<b>Total da Região 02 - CENTRO SUL</b>	<b>6.824.770,80</b>	<b>79.148</b>

**Região : 03 - GRANDE FORTALEZA**

<b>Município</b>	<b>Valor Empenhado</b>	<b>População Beneficiada</b>
AQUIRAZ	1.017.976,53	19.696
CASCAVEL	1.589.467,14	19.020
CAUCAIA	2.732.462,90	80.381
CHOROZINHO	46.355,13	5.047
EUSÉBIO	797.139,85	18.717
FORTALEZA	37.687.620,10	378.246
GRANDE FORTALEZA	0,00	0
GUAIÚBA	929.480,79	7.888
HORIZONTE	1.857.512,95	20.281
ITAITINGA	977.354,63	12.469
MARACANAÚ	2.250.473,89	53.658
MARANGUAPE	1.638.157,41	22.581
PACAJUS	672.909,73	17.166
PACATUBA	2.046.342,05	6.746
PARACURU	1.316.053,91	10.897
PARAIPABA	1.192.760,38	8.844
PINDORETAMA	22.234,52	4.996
SÃO GONÇALO DO AMARANTE	816.337,08	16.138

**Secretaria : SECRETARIA DA EDUCAÇÃO**

**Ano: 2018**

**Região : 03 - GRANDE FORTALEZA**

<i>Município</i>	<i>Valor Empenhado</i>	<i>População Beneficiada</i>
SÃO LUIZ DO CURU	101.010,35	2.984
TRAIRI	1.254.818,58	15.439
<b>Total da Região 03 - GRANDE FORTALEZA</b>	<b>58.946.467,92</b>	<b>721.194</b>

**Região : 04 - LITORAL LESTE**

<i>Município</i>	<i>Valor Empenhado</i>	<i>População Beneficiada</i>
ARACATI	1.475.636,09	15.707
BEBERIBE	1.080.866,60	13.354
FORTIM	27.567,69	3.295
ICAPUÍ	20.358,79	4.609
ITAIÇABA	29.138,55	1.613
JAGUARUANA	964.217,34	7.127
LITORAL LESTE	0,00	0
<b>Total da Região 04 - LITORAL LESTE</b>	<b>3.597.785,06</b>	<b>45.705</b>

**Região : 05 - LITORAL NORTE**

<i>Município</i>	<i>Valor Empenhado</i>	<i>População Beneficiada</i>
ACARAÚ	1.628.039,85	18.449
BARROQUINHA	64.531,93	4.277
BELA CRUZ	1.079.981,11	6.544
CAMOCIM	1.944.935,89	17.557
CHAVAL	77.130,04	3.431
CRUZ	183.139,91	7.324
GRANJA	2.551.599,33	17.208
ITAREMA	502.776,26	11.731
JIJOCA DE JERICOACOARA	366.772,44	9.415
LITORAL NORTE	0,00	0
MARCO	806.216,01	8.667
MARTINÓPOLE	425.323,77	4.318
MORRINHOS	408.976,51	7.349
URUOCA	386.972,77	5.121
<b>Total da Região 05 - LITORAL NORTE</b>	<b>10.426.395,82</b>	<b>121.391</b>

**Região : 06 - LITORAL OESTE / VALE DO CURU**

<i>Município</i>	<i>Valor Empenhado</i>	<i>População Beneficiada</i>
AMONTADA	749.749,04	11.560



**Secretaria : SECRETARIA DA EDUCAÇÃO**

**Ano: 2018**

**Região : 06 - LITORAL OESTE / VALE DO CURU**

<b>Município</b>	<b>Valor Empenhado</b>	<b>População Beneficiada</b>
APUIARÉS	19.185,25	2.747
GENERAL SAMPAIO	40.900,09	2.205
IRAUÇUBA	186.078,99	7.997
ITAPAJÉ	716.273,88	11.840
ITAPIPOCA	1.823.610,31	34.425
LITORAL OESTE / VALE DO CURU	0,00	0
MIRÁIMA	82.069,97	3.329
PENTECOSTE	867.680,89	11.086
TEJUÇUOCA	63.128,41	4.536
TURURU	150.008,75	5.077
UMIRIM	25.787,38	4.193
URUBURETAMA	890.514,51	5.900
<b>Total da Região 06 - LITORAL OESTE / VALE DO CURU</b>	<b>5.614.987,47</b>	<b>104.895</b>

**Região : 07 - MACIÇO DO BATURITÉ**

<b>Município</b>	<b>Valor Empenhado</b>	<b>População Beneficiada</b>
ACARAPE	25.516,76	3.389
ARACOIABA	938.467,07	7.683
ARATUBA	61.602,87	3.413
BARREIRA	39.714,69	5.120
BATURITÉ	314.627,04	7.446
CAPISTRANO	77.755,38	3.873
GUARAMIRANGA	39.840,99	1.347
ITAPIÚNA	92.637,86	4.260
MACIÇO DO BATURITÉ	0,00	0
MULUNGU	36.956,06	2.172
OCARA	206.826,24	6.409
PACOTI	52.329,07	2.426
PALMÁCIA	443.349,10	3.191
REDENÇÃO	1.144.613,75	7.479
<b>Total da Região 07 - MACIÇO DO BATURITÉ</b>	<b>3.474.236,88</b>	<b>58.208</b>

**Região : 08 - SERRA DA IBIAPABA**

<b>Município</b>	<b>Valor Empenhado</b>	<b>População Beneficiada</b>
CARNAUBAL	26.363,50	4.119

**Secretaria : SECRETARIA DA EDUCAÇÃO**

**Ano: 2018**

**Região : 08 - SERRA DA IBIAPABA**

<b>Município</b>	<b>Valor Empenhado</b>	<b>População Beneficiada</b>
CROATÁ	154.270,45	5.028
GUARACIABA DO NORTE	752.130,31	11.178
IBIAPINA	25.661,05	5.135
IPU	1.392.917,76	11.378
SÃO BENEDITO	427.256,35	10.756
SERRA DA IBIAPABA	0,00	0
TIANGUÁ	1.246.545,48	22.578
UBAJARA	1.016.368,55	9.074
VIÇOSA DO CEARÁ	1.340.951,64	19.119
<b>Total da Região 08 - SERRA DA IBIAPABA</b>	<b>6.382.465,09</b>	<b>98.365</b>

**Região : 09 - SERTÃO CENTRAL**

<b>Município</b>	<b>Valor Empenhado</b>	<b>População Beneficiada</b>
BANABUIÚ	43.238,93	4.275
CHORÓ	76.232,02	3.070
DEPUTADO IRAPUAN PINHEIRO	130.074,66	2.068
IBARETAMA	82.138,97	3.199
IBICUITINGA	120.640,69	3.393
MILHÃ	25.175,82	2.688
MOMBAÇA	867.420,47	10.197
PEDRA BRANCA	2.399.903,30	12.811
PIQUET CARNEIRO	20.303,63	2.670
QUIXADÁ	1.750.051,80	17.839
QUIXERAMOBIM	1.459.752,83	19.093
SENADOR POMPEU	1.256.498,13	5.848
SERTÃO CENTRAL	0,00	0
SOLONÓPOLE	20.035,92	3.134
<b>Total da Região 09 - SERTÃO CENTRAL</b>	<b>8.251.467,17</b>	<b>90.285</b>

**Região : 10 - SERTÃO DE CANINDÉ**

<b>Município</b>	<b>Valor Empenhado</b>	<b>População Beneficiada</b>
BOA VIAGEM	1.450.996,29	11.867
CANINDÉ	1.452.163,12	18.275
CARIDADE	791.591,78	5.312
ITATIRA	378.175,10	7.543

**Secretaria : SECRETARIA DA EDUCAÇÃO**

**Ano: 2018**

**Região : 10 - SERTÃO DE CANINDÉ**

<b>Município</b>	<b>Valor Empenhado</b>	<b>População Beneficiada</b>
MADALENA	148.191,39	4.390
PARAMOTI	76.612,34	2.584
SERTÃO DE CANINDÉ	0,00	0
<b>Total da Região 10 - SERTÃO DE CANINDÉ</b>	<b>4.297.730,02</b>	<b>49.971</b>

**Região : 11 - SERTÃO DE SOBRAL**

<b>Município</b>	<b>Valor Empenhado</b>	<b>População Beneficiada</b>
ALCÂNTARAS	25.028,34	2.632
CARIRÉ	1.227.846,62	6.205
COREAÚ	282.087,73	7.326
FORQUILHA	102.002,42	5.202
FREICHEIRINHA	106.872,36	4.012
GRAÇA	119.473,47	3.607
GROAÍRAS	163.354,94	3.164
MASSAPÊ	1.638.007,76	11.376
MERUOCA	167.009,69	4.682
MORAÚJO	84.228,38	2.049
MUCAMBO	134.506,82	3.300
PACUJÁ	991.573,59	3.778
PIRES FERREIRA	64.090,27	2.116
RERIUTABA	707.401,82	5.340
SANTANA DO ACARAÚ	1.236.438,36	8.029
SENADOR SÁ	64.232,24	1.909
SERTÃO DE SOBRAL	0,00	0
SOBRAL	3.801.097,95	50.755
VARJOTA	140.282,47	4.956
<b>Total da Região 11 - SERTÃO DE SOBRAL</b>	<b>11.055.535,23</b>	<b>130.438</b>

**Região : 12 - SERTÃO DOS CRATEÚS**

<b>Município</b>	<b>Valor Empenhado</b>	<b>População Beneficiada</b>
ARARENDÁ	67.229,26	2.717
CATUNDA	24.676,14	2.466
CRATEÚS	1.752.485,09	17.649
HIDROLÂNDIA	1.103.641,95	5.797
INDEPENDÊNCIA	880.350,69	6.269

**Secretaria : SECRETARIA DA EDUCAÇÃO**

**Ano: 2018**

**Região : 12 - SERTÃO DOS CRATEÚS**

<b>Município</b>	<b>Valor Empenhado</b>	<b>População Beneficiada</b>
IPAPORANGA	155.382,52	3.332
IPUEIRAS	1.451.921,24	11.556
MONSENHOR TABOSA	286.303,24	4.899
NOVA RUSSAS	868.498,85	7.428
NOVO ORIENTE	1.582.792,00	9.752
PORANGA	261.501,96	4.684
SANTA QUITÉRIA	1.395.302,25	10.302
SERTÃO DOS CRATEÚS	0,00	0
TAMBORIL	1.513.993,13	7.459
<b>Total da Região 12 - SERTÃO DOS CRATEÚS</b>	<b>11.344.078,32</b>	<b>94.310</b>

**Região : 13 - SERTÃO DOS INHAMUNS**

<b>Município</b>	<b>Valor Empenhado</b>	<b>População Beneficiada</b>
AIUABA	21.705,20	3.250
ARNEIROZ	18.457,30	1.741
PARAMBU	639.531,84	8.247
QUITERIANÓPOLIS	103.378,80	4.779
SERTÃO DOS INHAMUNS	0,00	0
TAUÁ	1.769.545,67	14.466
<b>Total da Região 13 - SERTÃO DOS INHAMUNS</b>	<b>2.552.618,81</b>	<b>32.483</b>

**Região : 14 - VALE DO JAGUARIBE**

<b>Município</b>	<b>Valor Empenhado</b>	<b>População Beneficiada</b>
ALTO SANTO	44.506,58	3.333
ERERÊ	18.543,84	1.461
IRACEMA	83.555,81	3.226
JAGUARETAMA	102.740,01	3.550
JAGUARIBARA	41.376,20	2.835
JAGUARIBE	906.160,55	9.202
LIMOEIRO DO NORTE	74.612,41	9.386
MORADA NOVA	1.172.686,58	12.710
PALHANO	22.105,93	1.862
PEREIRO	896.219,12	5.397
POTIRETAMA	19.513,20	1.370
QUIXERÉ	37.705,31	4.067

**Secretaria : SECRETARIA DA EDUCAÇÃO**

**Ano: 2018**

**Região : 14 - VALE DO JAGUARIBE**

<i>Município</i>	<i>Valor Empenhado</i>	<i>População Beneficiada</i>
RUSSAS	1.712.678,17	15.773
SÃO JOÃO DO JAGUARIBE	34.844,15	1.292
TABULEIRO DO NORTE	1.187.574,59	6.503
VALE DO JAGUARIBE	0,00	0
<b>Total da Região 14 - VALE DO JAGUARIBE</b>	<b>6.354.822,45</b>	<b>81.967</b>

**Região : 15 - ESTADO DO CEARÁ**

<i>Município</i>	<i>Valor Empenhado</i>	<i>População Beneficiada</i>
ESTADO DO CEARÁ	0,00	0
<b>Total da Região 15 - ESTADO DO CEARÁ</b>	<b>0,00</b>	<b>0</b>
<b>Total da Secretaria SEDUC</b>	<b>163.033.267,85</b>	<b>1.964.414</b>

Secretaria da Saúde  
SESA

**Secretaria : SECRETARIA DA SAÚDE**

**Ano: 2018**

**Região : 01 - CARIRI**

<b>Município</b>	<b>Valor Empenhado</b>	<b>População Beneficiada</b>
ABAIARA	0,00	0
ALTANEIRA	0,00	0
ANTONINA DO NORTE	0,00	0
ARARIPE	0,00	0
ASSARÉ	0,00	0
AURORA	0,00	0
BARBALHA	0,00	0
BARRO	0,00	0
BREJO SANTO	0,00	0
CAMPOS SALES	0,00	0
CARIRI	0,00	0
CARIRIAÇU	0,00	0
CRATO	0,00	0
FARIAS BRITO	0,00	0
GRANJEIRO	0,00	0
JARDIM	0,00	0
JATI	0,00	0
JUAZEIRO DO NORTE	0,00	0
LAVRAS DA MANGABEIRA	0,00	0
MAURITI	0,00	0
MILAGRES	0,00	0
MISSÃO VELHA	0,00	0
NOVA OLINDA	0,00	0
PENAFORTE	0,00	0
PORTEIRAS	0,00	0
POTENGI	0,00	0
SALITRE	0,00	0
SANTANA DO CARIRI	0,00	0
TARRAFAS	0,00	0
VÁRZEA ALEGRE	0,00	0
<b>Total da Região 01 - CARIRI</b>	<b>0,00</b>	<b>0</b>

**Região : 02 - CENTRO SUL**

<b>Município</b>	<b>Valor Empenhado</b>	<b>População Beneficiada</b>
ACOPIARA	0,00	0

**Secretaria : SECRETARIA DA SAÚDE**

**Ano: 2018**

**Região : 02 - CENTRO SUL**

<b>Município</b>	<b>Valor Empenhado</b>	<b>População Beneficiada</b>
BAIXIO	0,00	0
CARIÚS	0,00	0
CATARINA	0,00	0
CEDRO	0,00	0
CENTRO SUL	0,00	0
ICÓ	0,00	0
IGUATU	0,00	0
IPAUMIRIM	0,00	0
JUCÁS	0,00	0
ORÓS	0,00	0
QUIXELÔ	0,00	0
SABOEIRO	0,00	0
UMARI	0,00	0
<b>Total da Região 02 - CENTRO SUL</b>	<b>0,00</b>	<b>0</b>

**Região : 03 - GRANDE FORTALEZA**

<b>Município</b>	<b>Valor Empenhado</b>	<b>População Beneficiada</b>
AQUIRAZ	0,00	0
CASCADEL	0,00	0
CAUCAIA	0,00	0
CHOROZINHO	0,00	0
EUSÉBIO	0,00	0
FORTALEZA	98.042.045,12	921.718
GRANDE FORTALEZA	25.310,00	0
GUAIÚBA	0,00	0
HORIZONTE	0,00	0
ITAITINGA	0,00	0
MARACANAÚ	0,00	0
MARANGUAPE	0,00	0
PACAJUS	0,00	0
PACATUBA	0,00	0
PARACURU	0,00	0
PARAIPABA	0,00	0
PINDORETAMA	0,00	0
SÃO GONÇALO DO AMARANTE	0,00	0



**Secretaria : SECRETARIA DA SAÚDE**

**Ano: 2018**

**Região : 03 - GRANDE FORTALEZA**

<i>Município</i>	<i>Valor Empenhado</i>	<i>População Beneficiada</i>
SÃO LUIZ DO CURU	0,00	0
TRAIRI	0,00	0
<b>Total da Região 03 - GRANDE FORTALEZA</b>	<b>98.067.355,12</b>	<b>921.718</b>

**Região : 04 - LITORAL LESTE**

<i>Município</i>	<i>Valor Empenhado</i>	<i>População Beneficiada</i>
ARACATI	1.450.000,00	0
BEBERIBE	0,00	0
FORTIM	0,00	0
ICAPUÍ	0,00	0
ITAIÇABA	0,00	0
JAGUARUANA	0,00	0
LITORAL LESTE	0,00	0
<b>Total da Região 04 - LITORAL LESTE</b>	<b>1.450.000,00</b>	<b>0</b>

**Região : 05 - LITORAL NORTE**

<i>Município</i>	<i>Valor Empenhado</i>	<i>População Beneficiada</i>
ACARAÚ	0,00	0
BARROQUINHA	0,00	0
BELA CRUZ	0,00	0
CAMOCIM	0,00	0
CHAVAL	0,00	0
CRUZ	0,00	0
GRANJA	0,00	0
ITAREMA	0,00	0
JIOCA DE JERICOACOARA	0,00	0
LITORAL NORTE	0,00	0
MARCO	0,00	0
MARTINÓPOLE	0,00	0
MORRINHOS	0,00	0
URUOCA	0,00	0
<b>Total da Região 05 - LITORAL NORTE</b>	<b>0,00</b>	<b>0</b>

**Região : 06 - LITORAL OESTE / VALE DO CURU**

<i>Município</i>	<i>Valor Empenhado</i>	<i>População Beneficiada</i>
AMONTADA	0,00	0

**Secretaria : SECRETARIA DA SAÚDE**

**Ano: 2018**

**Região : 06 - LITORAL OESTE / VALE DO CURU**

<b>Município</b>	<b>Valor Empenhado</b>	<b>População Beneficiada</b>
APUIARÉS	0,00	0
GENERAL SAMPAIO	0,00	0
IRAUÇUBA	0,00	0
ITAPAJÉ	0,00	0
ITAPIPOCA	0,00	0
LITORAL OESTE / VALE DO CURU	0,00	0
MIRÁIMA	0,00	0
PENTECOSTE	0,00	0
TEJUÇUOCA	0,00	0
TURURU	0,00	0
UMIRIM	0,00	0
URUBURETAMA	0,00	0
<b>Total da Região 06 - LITORAL OESTE / VALE DO CURU</b>	<b>0,00</b>	<b>0</b>

**Região : 07 - MACIÇO DO BATURITÉ**

<b>Município</b>	<b>Valor Empenhado</b>	<b>População Beneficiada</b>
ACARAPE	0,00	0
ARACOIABA	0,00	0
ARATUBA	0,00	0
BARREIRA	0,00	0
BATURITÉ	0,00	0
CAPISTRANO	0,00	0
GUARAMIRANGA	0,00	0
ITAPIÚNA	0,00	0
MACIÇO DO BATURITÉ	0,00	0
MULUNGU	0,00	0
OCARA	0,00	0
PACOTI	0,00	0
PALMÁCIA	0,00	0
REDENÇÃO	0,00	0
<b>Total da Região 07 - MACIÇO DO BATURITÉ</b>	<b>0,00</b>	<b>0</b>

**Região : 08 - SERRA DA IBIAPABA**

<b>Município</b>	<b>Valor Empenhado</b>	<b>População Beneficiada</b>
CARNAUBAL	0,00	0

**Secretaria : SECRETARIA DA SAÚDE**

**Ano: 2018**

**Região : 08 - SERRA DA IBIAPABA**

<b>Município</b>	<b>Valor Empenhado</b>	<b>População Beneficiada</b>
CROATÁ	0,00	0
GUARACIABA DO NORTE	0,00	0
IBIAPINA	0,00	0
IPU	0,00	0
SÃO BENEDITO	0,00	0
SERRA DA IBIAPABA	0,00	0
TIANGUÁ	0,00	0
UBAJARA	0,00	0
VIÇOSA DO CEARÁ	0,00	0
<b>Total da Região 08 - SERRA DA IBIAPABA</b>	<b>0,00</b>	<b>0</b>

**Região : 09 - SERTÃO CENTRAL**

<b>Município</b>	<b>Valor Empenhado</b>	<b>População Beneficiada</b>
BANABUIÚ	0,00	0
CHORÓ	0,00	0
DEPUTADO IRAPUAN PINHEIRO	0,00	0
IBARETAMA	0,00	0
IBICUITINGA	0,00	0
MILHÃ	0,00	0
MOMBAÇA	0,00	0
PEDRA BRANCA	0,00	0
PIQUET CARNEIRO	0,00	0
QUIXADÁ	0,00	0
QUIXERAMOBIM	0,00	0
SENADOR POMPEU	0,00	0
SERTÃO CENTRAL	0,00	0
SOLONÓPOLE	0,00	0
<b>Total da Região 09 - SERTÃO CENTRAL</b>	<b>0,00</b>	<b>0</b>

**Região : 10 - SERTÃO DE CANINDÉ**

<b>Município</b>	<b>Valor Empenhado</b>	<b>População Beneficiada</b>
BOA VIAGEM	0,00	0
CANINDÉ	0,00	0
CARIDADE	0,00	0
ITATIRA	0,00	0

**Secretaria : SECRETARIA DA SAÚDE**

**Ano: 2018**

**Região : 10 - SERTÃO DE CANINDÉ**

<b>Município</b>	<b>Valor Empenhado</b>	<b>População Beneficiada</b>
MADALENA	0,00	0
PARAMOTI	0,00	0
SERTÃO DE CANINDÉ	0,00	0
<b>Total da Região 10 - SERTÃO DE CANINDÉ</b>	<b>0,00</b>	<b>0</b>

**Região : 11 - SERTÃO DE SOBRAL**

<b>Município</b>	<b>Valor Empenhado</b>	<b>População Beneficiada</b>
ALCÂNTARAS	0,00	0
CARIRÉ	0,00	0
COREAÚ	0,00	0
FORQUILHA	0,00	0
FREICHEIRINHA	0,00	0
GRAÇA	0,00	0
GROAÍRAS	0,00	0
MASSAPÊ	0,00	0
MERUOCA	0,00	0
MORAÚJO	0,00	0
MUCAMBO	0,00	0
PACUJÁ	0,00	0
PIRES FERREIRA	0,00	0
RERIUTABA	0,00	0
SANTANA DO ACARAÚ	0,00	0
SENADOR SÁ	0,00	0
SERTÃO DE SOBRAL	0,00	0
SOBRAL	0,00	0
VARJOTA	0,00	0
<b>Total da Região 11 - SERTÃO DE SOBRAL</b>	<b>0,00</b>	<b>0</b>

**Região : 12 - SERTÃO DOS CRATEÚS**

<b>Município</b>	<b>Valor Empenhado</b>	<b>População Beneficiada</b>
ARARENDÁ	0,00	0
CATUNDA	0,00	0
CRATEÚS	0,00	0
HIDROLÂNDIA	0,00	0
INDEPENDÊNCIA	0,00	0

**Secretaria : SECRETARIA DA SAÚDE**

**Ano: 2018**

**Região : 12 - SERTÃO DOS CRATEÚS**

<b>Município</b>	<b>Valor Empenhado</b>	<b>População Beneficiada</b>
IPAPORANGA	0,00	0
IPUEIRAS	0,00	0
MONSENHOR TABOSA	0,00	0
NOVA RUSSAS	0,00	0
NOVO ORIENTE	0,00	0
PORANGA	0,00	0
SANTA QUITÉRIA	0,00	0
SERTÃO DOS CRATEÚS	0,00	0
TAMBORIL	0,00	0
<b>Total da Região 12 - SERTÃO DOS CRATEÚS</b>	<b>0,00</b>	<b>0</b>

**Região : 13 - SERTÃO DOS INHAMUNS**

<b>Município</b>	<b>Valor Empenhado</b>	<b>População Beneficiada</b>
AIUABA	0,00	0
ARNEIROZ	0,00	0
PARAMBU	0,00	0
QUITERIANÓPOLIS	0,00	0
SERTÃO DOS INHAMUNS	0,00	0
TAUÁ	0,00	0
<b>Total da Região 13 - SERTÃO DOS INHAMUNS</b>	<b>0,00</b>	<b>0</b>

**Região : 14 - VALE DO JAGUARIBE**

<b>Município</b>	<b>Valor Empenhado</b>	<b>População Beneficiada</b>
ALTO SANTO	0,00	0
ERERÊ	0,00	0
IRACEMA	0,00	0
JAGUARETAMA	0,00	0
JAGUARIBARA	0,00	0
JAGUARIBE	0,00	0
LIMOEIRO DO NORTE	0,00	0
MORADA NOVA	0,00	0
PALHANO	0,00	0
PEREIRO	0,00	0
POTIRETAMA	0,00	0
QUIXERÉ	0,00	0

*Relatório de Acompanhamento FECOP por Secretaria e Município - Anual*

**Secretaria : SECRETARIA DA SAÚDE**

**Ano: 2018**

**Região : 14 - VALE DO JAGUARIBE**

<i>Município</i>	<i>Valor Empenhado</i>	<i>População Beneficiada</i>
RUSSAS	0,00	0
SÃO JOÃO DO JAGUARIBE	0,00	0
TABULEIRO DO NORTE	0,00	0
VALE DO JAGUARIBE	0,00	0
<b>Total da Região 14 - VALE DO JAGUARIBE</b>	<b>0,00</b>	<b>0</b>

**Região : 15 - ESTADO DO CEARÁ**

<i>Município</i>	<i>Valor Empenhado</i>	<i>População Beneficiada</i>
ESTADO DO CEARÁ	0,00	0
<b>Total da Região 15 - ESTADO DO CEARÁ</b>	<b>0,00</b>	<b>0</b>

**Total da Secretaria SESA 99.517.355,12 921.718**

Secretaria das Cidades  
SCIDADES

**Secretaria : SECRETARIA DAS CIDADES**

**Ano: 2018**

**Região : 01 - CARIRI**

<b>Município</b>	<b>Valor Empenhado</b>	<b>População Beneficiada</b>
ABAIARA	0,00	0
ALTANEIRA	0,00	0
ANTONINA DO NORTE	0,00	0
ARARIPE	0,00	0
ASSARÉ	0,00	0
AURORA	0,00	0
BARBALHA	0,00	0
BARRO	0,00	0
BREJO SANTO	0,00	0
CAMPOS SALES	0,00	0
CARIRI	0,00	0
CARIRIAÇU	0,00	0
CRATO	600.000,00	3.708
FARIAS BRITO	0,00	0
GRANJEIRO	0,00	0
JARDIM	0,00	0
JATI	0,00	0
JUAZEIRO DO NORTE	0,00	0
LAVRAS DA MANGABEIRA	0,00	0
MAURITI	0,00	0
MILAGRES	54.053,61	161
MISSÃO VELHA	59.597,57	100
NOVA OLINDA	134.441,03	490
PENAFORTE	0,00	0
PORTEIRAS	277.198,00	930
POTENGI	0,00	0
SALITRE	0,00	0
SANTANA DO CARIRI	0,00	0
TARRAFAS	0,00	0
VÁRZEA ALEGRE	0,00	0
<b>Total da Região 01 - CARIRI</b>	<b>1.125.290,21</b>	<b>5.389</b>

**Região : 02 - CENTRO SUL**

<b>Município</b>	<b>Valor Empenhado</b>	<b>População Beneficiada</b>
ACOPIARA	166.318,80	398



**Secretaria : SECRETARIA DAS CIDADES**

**Ano: 2018**

**Região : 02 - CENTRO SUL**

<b>Município</b>	<b>Valor Empenhado</b>	<b>População Beneficiada</b>
BAIXIO	0,00	0
CARIÚS	0,00	0
CATARINA	0,00	0
CEDRO	0,00	0
CENTRO SUL	0,00	0
ICÓ	231.460,33	693
IGUATU	76.229,45	228
IPAUMIRIM	0,00	0
JUCÁS	0,00	0
ORÓS	0,00	0
QUIXELÔ	0,00	0
SABOEIRO	0,00	0
UMARI	0,00	0
<b>Total da Região 02 - CENTRO SUL</b>	<b>474.008,58</b>	<b>1.319</b>

**Região : 03 - GRANDE FORTALEZA**

<b>Município</b>	<b>Valor Empenhado</b>	<b>População Beneficiada</b>
AQUIRAZ	0,00	0
CASCADEL	0,00	0
CAUCAIA	176.020,73	527
CHOROZINHO	0,00	0
EUSÉBIO	0,00	0
FORTALEZA	3.521.028,15	8.804
GRANDE FORTALEZA	0,00	0
GUAIÚBA	0,00	0
HORIZONTE	0,00	0
ITAITINGA	0,00	0
MARACANAÚ	0,00	0
MARANGUAPE	0,00	0
PACAJUS	0,00	0
PACATUBA	0,00	0
PARACURU	67.913,51	203
PARAIPABA	0,00	0
PINDORETAMA	0,00	0
SÃO GONÇALO DO AMARANTE	0,00	0

**Secretaria : SECRETARIA DAS CIDADES**

**Ano: 2018**

**Região : 03 - GRANDE FORTALEZA**

<i>Município</i>	<i>Valor Empenhado</i>	<i>População Beneficiada</i>
SÃO LUIZ DO CURU	0,00	0
TRAIRI	0,00	0
<b>Total da Região 03 - GRANDE FORTALEZA</b>	<b>3.764.962,39</b>	<b>9.534</b>

**Região : 04 - LITORAL LESTE**

<i>Município</i>	<i>Valor Empenhado</i>	<i>População Beneficiada</i>
ARACATI	97.019,30	290
BEBERIBE	0,00	0
FORTIM	0,00	0
ICAPUÍ	0,00	0
ITAIÇABA	0,00	0
JAGUARUANA	0,00	0
LITORAL LESTE	0,00	0
<b>Total da Região 04 - LITORAL LESTE</b>	<b>97.019,30</b>	<b>290</b>

**Região : 05 - LITORAL NORTE**

<i>Município</i>	<i>Valor Empenhado</i>	<i>População Beneficiada</i>
ACARAÚ	0,00	0
BARROQUINHA	0,00	0
BELA CRUZ	0,00	0
CAMOCIM	0,00	0
CHAVAL	0,00	0
CRUZ	0,00	0
GRANJA	0,00	0
ITAREMA	138.599,00	415
JIOCA DE JERICOACOARA	0,00	0
LITORAL NORTE	0,00	0
MARCO	0,00	0
MARTINÓPOLE	0,00	0
MORRINHOS	0,00	0
URUOCA	0,00	0
<b>Total da Região 05 - LITORAL NORTE</b>	<b>138.599,00</b>	<b>415</b>

**Região : 06 - LITORAL OESTE / VALE DO CURU**

<i>Município</i>	<i>Valor Empenhado</i>	<i>População Beneficiada</i>
AMONTADA	0,00	0

**Secretaria : SECRETARIA DAS CIDADES**

**Ano: 2018**

**Região : 06 - LITORAL OESTE / VALE DO CURU**

<b>Município</b>	<b>Valor Empenhado</b>	<b>População Beneficiada</b>
APUIARÉS	0,00	0
GENERAL SAMPAIO	0,00	0
IRAUÇUBA	85.931,38	257
ITAPAJÉ	0,00	0
ITAPIPOCA	117.809,15	352
LITORAL OESTE / VALE DO CURU	0,00	0
MIRÁIMA	0,00	0
PENTECOSTE	0,00	0
TEJUÇUOCA	115.037,17	344
TURURU	0,00	0
UMIRIM	0,00	0
URUBURETAMA	0,00	0
<b>Total da Região 06 - LITORAL OESTE / VALE DO CURU</b>	<b>318.777,70</b>	<b>953</b>

**Região : 07 - MACIÇO DO BATURITÉ**

<b>Município</b>	<b>Valor Empenhado</b>	<b>População Beneficiada</b>
ACARAPE	0,00	0
ARACOIABA	0,00	0
ARATUBA	0,00	0
BARREIRA	121.967,12	365
BATURITÉ	0,00	0
CAPISTRANO	0,00	0
GUARAMIRANGA	0,00	0
ITAPIÚNA	0,00	0
MACIÇO DO BATURITÉ	0,00	0
MULUNGU	0,00	0
OCARA	171.862,76	514
PACOTI	0,00	0
PALMÁCIA	69.299,50	207
REDENÇÃO	138.599,00	515
<b>Total da Região 07 - MACIÇO DO BATURITÉ</b>	<b>501.728,38</b>	<b>1.601</b>

**Região : 08 - SERRA DA IBIAPABA**

<b>Município</b>	<b>Valor Empenhado</b>	<b>População Beneficiada</b>
CARNAUBAL	0,00	0

**Secretaria : SECRETARIA DAS CIDADES**

**Ano: 2018**

**Região : 08 - SERRA DA IBIAPABA**

<b>Município</b>	<b>Valor Empenhado</b>	<b>População Beneficiada</b>
CROATÁ	0,00	0
GUARACIABA DO NORTE	88.703,36	265
IBIAPINA	0,00	0
IPU	0,00	0
SÃO BENEDITO	127.511,08	281
SERRA DA IBIAPABA	0,00	0
TIANGUÁ	0,00	0
UBAJARA	0,00	0
VIÇOSA DO CEARÁ	0,00	0
<b>Total da Região 08 - SERRA DA IBIAPABA</b>	<b>216.214,44</b>	<b>546</b>

**Região : 09 - SERTÃO CENTRAL**

<b>Município</b>	<b>Valor Empenhado</b>	<b>População Beneficiada</b>
BANABUIÚ	0,00	0
CHORÓ	148.300,93	443
DEPUTADO IRAPUAN PINHEIRO	0,00	0
IBARETAMA	0,00	0
IBICUITINGA	94.247,32	282
MILHÃ	0,00	0
MOMBAÇA	0,00	0
PEDRA BRANCA	47.123,66	141
PIQUET CARNEIRO	0,00	0
QUIXADÁ	0,00	0
QUIXERAMOBIM	83.159,40	349
SENADOR POMPEU	0,00	0
SERTÃO CENTRAL	0,00	0
SOLONÓPOLE	0,00	0
<b>Total da Região 09 - SERTÃO CENTRAL</b>	<b>372.831,31</b>	<b>1.215</b>

**Região : 10 - SERTÃO DE CANINDÉ**

<b>Município</b>	<b>Valor Empenhado</b>	<b>População Beneficiada</b>
BOA VIAGEM	0,00	0
CANINDÉ	69.299,50	107
CARIDADE	0,00	0
ITATIRA	102.563,26	307

**Secretaria : SECRETARIA DAS CIDADES**

**Ano: 2018**

**Região : 10 - SERTÃO DE CANINDÉ**

<b>Município</b>	<b>Valor Empenhado</b>	<b>População Beneficiada</b>
MADALENA	47.123,66	141
PARAMOTI	0,00	0
SERTÃO DE CANINDÉ	0,00	0
<b>Total da Região 10 - SERTÃO DE CANINDÉ</b>	<b>218.986,42</b>	<b>555</b>

**Região : 11 - SERTÃO DE SOBRAL**

<b>Município</b>	<b>Valor Empenhado</b>	<b>População Beneficiada</b>
ALCÂNTARAS	0,00	0
CARIRÉ	0,00	0
COREAÚ	0,00	0
FORQUILHA	0,00	0
FREICHEIRINHA	0,00	0
GRAÇA	101.177,27	302
GROAÍRAS	0,00	0
MASSAPÊ	0,00	0
MERUOCA	0,00	0
MORAÚJO	0,00	0
MUCAMBO	0,00	0
PACUJÁ	0,00	0
PIRES FERREIRA	671.820,58	119
RERIUTABA	0,00	0
SANTANA DO ACARAÚ	0,00	0
SENADOR SÁ	0,00	0
SERTÃO DE SOBRAL	0,00	0
SOBRAL	0,00	0
VARJOTA	0,00	0
<b>Total da Região 11 - SERTÃO DE SOBRAL</b>	<b>772.997,85</b>	<b>421</b>

**Região : 12 - SERTÃO DOS CRATEÚS**

<b>Município</b>	<b>Valor Empenhado</b>	<b>População Beneficiada</b>
ARARENDÁ	0,00	0
CATUNDA	0,00	0
CRATEÚS	224.530,38	672
HIDROLÂNDIA	0,00	0
INDEPENDÊNCIA	0,00	0

**Secretaria : SECRETARIA DAS CIDADES**

**Ano: 2018**

**Região : 12 - SERTÃO DOS CRATEÚS**

<b>Município</b>	<b>Valor Empenhado</b>	<b>População Beneficiada</b>
IPAPORANGA	0,00	0
IPUEIRAS	0,00	0
MONSENHOR TABOSA	0,00	0
NOVA RUSSAS	0,00	0
NOVO ORIENTE	0,00	0
PORANGA	0,00	0
SANTA QUITÉRIA	135.827,02	406
SERTÃO DOS CRATEÚS	0,00	0
TAMBORIL	0,00	0
<b>Total da Região 12 - SERTÃO DOS CRATEÚS</b>	<b>360.357,40</b>	<b>1.078</b>

**Região : 13 - SERTÃO DOS INHAMUNS**

<b>Município</b>	<b>Valor Empenhado</b>	<b>População Beneficiada</b>
AIUABA	47.123,66	141
ARNEIROZ	0,00	0
PARAMBU	41.579,70	124
QUITERIANÓPOLIS	47.123,66	141
SERTÃO DOS INHAMUNS	0,00	0
TAUÁ	0,00	0
<b>Total da Região 13 - SERTÃO DOS INHAMUNS</b>	<b>135.827,02</b>	<b>406</b>

**Região : 14 - VALE DO JAGUARIBE**

<b>Município</b>	<b>Valor Empenhado</b>	<b>População Beneficiada</b>
ALTO SANTO	0,00	0
ERERÊ	0,00	0
IRACEMA	195.424,59	585
JAGUARETAMA	0,00	0
JAGUARIBARA	0,00	0
JAGUARIBE	0,00	0
LIMOEIRO DO NORTE	0,00	0
MORADA NOVA	0,00	0
PALHANO	0,00	0
PEREIRO	0,00	0
POTIRETAMA	138.599,00	517
QUIXERÉ	0,00	0

*Relatório de Acompanhamento FECOP por Secretaria e Município - Anual*

**Secretaria : SECRETARIA DAS CIDADES**

**Ano: 2018**

**Região : 14 - VALE DO JAGUARIBE**

<i>Município</i>	<i>Valor Empenhado</i>	<i>População Beneficiada</i>
RUSSAS	119.195,14	257
SÃO JOÃO DO JAGUARIBE	0,00	0
TABULEIRO DO NORTE	0,00	0
VALE DO JAGUARIBE	0,00	0
<b>Total da Região 14 - VALE DO JAGUARIBE</b>	<b>453.218,73</b>	<b>1.359</b>

**Região : 15 - ESTADO DO CEARÁ**

<i>Município</i>	<i>Valor Empenhado</i>	<i>População Beneficiada</i>
ESTADO DO CEARÁ	0,00	0
<b>Total da Região 15 - ESTADO DO CEARÁ</b>	<b>0,00</b>	<b>0</b>
<b>Total da Secretaria SCIDADES</b>	<b>8.950.818,73</b>	<b>25.081</b>

Secretaria do Desenvolvimento Agrário  
SDA



**Secretaria : SECRETARIA DO DESENVOLVIMENTO AGRÁRIO**

**Ano: 2018**

**Região : 01 - CARIRI**

<b>Município</b>	<b>Valor Empenhado</b>	<b>População Beneficiada</b>
ABAIARA	294.948,93	1.695
ALTANEIRA	233.067,33	3.885
ANTONINA DO NORTE	559.582,27	2.972
ARARIPE	873.840,37	25.056
ASSARÉ	932.304,23	11.149
AURORA	420.406,37	2.671
BARBALHA	1.119.589,57	13.534
BARRO	524.057,16	3.579
BREJO SANTO	426.547,15	2.981
CAMPOS SALES	1.065.861,31	8.948
CARIRI	0,00	0
CARIRIAÇU	164.416,04	2.638
CRATO	1.048.027,46	8.354
FARIAS BRITO	427.764,93	4.257
GRANJEIRO	275.377,78	1.347
JARDIM	781.898,51	6.969
JATI	124.153,63	915
JUAZEIRO DO NORTE	481.643,52	2.456
LAVRAS DA MANGABEIRA	580.444,57	4.242
MAURITI	768.910,54	7.136
MILAGRES	739.892,78	5.792
MISSÃO VELHA	646.280,51	5.858
NOVA OLINDA	339.541,65	6.110
PENAFORTE	92.118,00	1.815
PORTEIRAS	179.137,56	2.345
POTENGI	320.135,41	5.333
SALITRE	1.074.167,10	9.966
SANTANA DO CARIRI	492.863,42	8.302
TARRAFAS	681.295,05	6.840
VÁRZEA ALEGRE	1.016.865,82	18.029
<b>Total da Região 01 - CARIRI</b>	<b>16.685.138,97</b>	<b>185.174</b>

**Região : 02 - CENTRO SUL**

<b>Município</b>	<b>Valor Empenhado</b>	<b>População Beneficiada</b>
ACOPIARA	1.364.300,08	11.754

**Secretaria : SECRETARIA DO DESENVOLVIMENTO AGRÁRIO**

**Ano: 2018**

**Região : 02 - CENTRO SUL**

<b>Município</b>	<b>Valor Empenhado</b>	<b>População Beneficiada</b>
BAIXIO	117.239,28	2.026
CARIÚS	787.204,09	6.646
CATARINA	130.486,28	1.125
CEDRO	583.959,03	9.985
CENTRO SUL	0,00	0
ICÓ	1.551.820,27	23.200
IGUATU	1.339.855,66	11.190
IPAUMIRIM	133.386,15	2.687
JUCÁS	576.283,07	7.866
ORÓS	411.414,76	8.182
QUIXELÔ	706.749,67	7.152
SABOEIRO	247.238,28	2.277
UMARI	97.432,28	1.495
<b>Total da Região 02 - CENTRO SUL</b>	<b>8.047.368,90</b>	<b>95.585</b>

**Região : 03 - GRANDE FORTALEZA**

<b>Município</b>	<b>Valor Empenhado</b>	<b>População Beneficiada</b>
AQUIRAZ	217.873,50	2.103
CASCAVEL	639.833,93	6.752
CAUCAIA	1.016.949,37	7.863
CHOROZINHO	378.938,64	2.124
EUSÉBIO	0,00	0
FORTALEZA	8.614.203,56	75.676
GRANDE FORTALEZA	0,00	0
GUAIÚBA	858.720,70	6.027
HORIZONTE	150.351,10	1.048
ITAITINGA	34.608,00	953
MARACANAÚ	326.574,62	991
MARANGUAPE	1.399.805,88	11.434
PACAJUS	612.298,20	5.871
PACATUBA	34.530,00	912
PARACURU	238.674,28	1.627
PARAIPABA	1.247.128,28	1.996
PINDORETAMA	135.138,21	1.003
SÃO GONÇALO DO AMARANTE	107.364,00	1.989

**Secretaria : SECRETARIA DO DESENVOLVIMENTO AGRÁRIO**

**Ano: 2018**

**Região : 03 - GRANDE FORTALEZA**

<i>Município</i>	<i>Valor Empenhado</i>	<i>População Beneficiada</i>
SÃO LUIZ DO CURU	368.621,40	1.257
TRAIRI	1.874.358,70	9.187
<b>Total da Região 03 - GRANDE FORTALEZA</b>	<b>18.255.972,37</b>	<b>138.813</b>

**Região : 04 - LITORAL LESTE**

<i>Município</i>	<i>Valor Empenhado</i>	<i>População Beneficiada</i>
ARACATI	635.248,30	19.420
BEBERIBE	767.418,16	5.608
FORTIM	110.662,28	1.541
ICAPUÍ	245.935,28	2.968
ITAIÇABA	396.561,18	2.945
JAGUARUANA	621.565,95	2.661
LITORAL LESTE	0,00	0
<b>Total da Região 04 - LITORAL LESTE</b>	<b>2.777.391,15</b>	<b>35.143</b>

**Região : 05 - LITORAL NORTE**

<i>Município</i>	<i>Valor Empenhado</i>	<i>População Beneficiada</i>
ACARAÚ	849.308,78	6.744
BARROQUINHA	92.657,00	888
BELA CRUZ	730.470,16	13.821
CAMOCIM	146.999,45	1.531
CHAVAL	25.128,00	478
CRUZ	886.725,67	15.783
GRANJA	225.621,16	3.594
ITAREMA	232.874,86	1.104
JIOCA DE JERICOACOARA	168.948,81	370
LITORAL NORTE	0,00	0
MARCO	645.881,27	5.457
MARTINÓPOLE	26.850,00	453
MORRINHOS	267.503,89	1.937
URUOCA	86.256,00	862
<b>Total da Região 05 - LITORAL NORTE</b>	<b>4.385.225,05</b>	<b>53.022</b>

**Região : 06 - LITORAL OESTE / VALE DO CURU**

<i>Município</i>	<i>Valor Empenhado</i>	<i>População Beneficiada</i>
AMONTADA	1.053.937,70	21.558

**Secretaria : SECRETARIA DO DESENVOLVIMENTO AGRÁRIO**

**Ano: 2018**

**Região : 06 - LITORAL OESTE / VALE DO CURU**

<i>Município</i>	<i>Valor Empenhado</i>	<i>População Beneficiada</i>
APUIARÉS	307.946,05	3.290
GENERAL SAMPAIO	183.332,28	2.729
IRAUÇUBA	698.373,77	9.970
ITAPAJÉ	494.012,15	5.763
ITAPIPOCA	1.893.880,28	10.476
LITORAL OESTE / VALE DO CURU	0,00	0
MIRÁIMA	222.973,53	1.853
PENTECOSTE	445.938,03	3.962
TEJUÇUOCA	369.097,70	2.170
TURURU	121.578,00	1.458
UMIRIM	313.434,30	2.206
URUBURETAMA	223.944,78	55.398
<b>Total da Região 06 - LITORAL OESTE / VALE DO CURU</b>	<b>6.328.448,57</b>	<b>120.833</b>

**Região : 07 - MACIÇO DO BATURITÉ**

<i>Município</i>	<i>Valor Empenhado</i>	<i>População Beneficiada</i>
ACARAPE	257.278,21	1.301
ARACOIABA	419.856,43	3.100
ARATUBA	153.974,75	1.771
BARREIRA	342.089,52	31.630
BATURITÉ	1.237.941,95	8.267
CAPISTRANO	654.325,82	3.443
GUARAMIRANGA	7.524,00	0
ITAPIÚNA	362.750,59	2.500
MACIÇO DO BATURITÉ	0,00	0
MULUNGU	147.757,46	1.426
OCARA	1.054.157,32	5.020
PACOTI	72.864,75	388
PALMÁCIA	566.697,82	15.753
REDENÇÃO	684.577,47	6.002
<b>Total da Região 07 - MACIÇO DO BATURITÉ</b>	<b>5.961.796,09</b>	<b>80.601</b>

**Região : 08 - SERRA DA IBIAPABA**

<i>Município</i>	<i>Valor Empenhado</i>	<i>População Beneficiada</i>
CARNAUBAL	169.708,00	2.243

**Secretaria : SECRETARIA DO DESENVOLVIMENTO AGRÁRIO**

**Ano: 2018**

**Região : 08 - SERRA DA IBIAPABA**

<b>Município</b>	<b>Valor Empenhado</b>	<b>População Beneficiada</b>
CROATÁ	151.700,00	2.056
GUARACIABA DO NORTE	506.558,89	4.747
IBIAPINA	324.393,43	1.344
IPU	728.358,02	12.335
SÃO BENEDITO	396.812,16	2.269
SERRA DA IBIAPABA	0,00	0
TIANGUÁ	791.957,55	5.397
UBAJARA	389.419,89	1.698
VIÇOSA DO CEARÁ	595.262,15	5.281
<b>Total da Região 08 - SERRA DA IBIAPABA</b>	<b>4.054.170,09</b>	<b>37.370</b>

**Região : 09 - SERTÃO CENTRAL**

<b>Município</b>	<b>Valor Empenhado</b>	<b>População Beneficiada</b>
BANABUIÚ	513.435,18	2.043
CHORÓ	465.991,49	2.341
DEPUTADO IRAPUAN PINHEIRO	521.789,62	3.025
IBARETAMA	426.014,06	2.428
IBICUITINGA	534.971,18	8.129
MILHÃ	222.890,31	2.864
MOMBAÇA	1.049.967,19	7.657
PEDRA BRANCA	587.018,04	5.726
PIQUET CARNEIRO	431.236,05	3.817
QUIXADÁ	2.435.684,17	85.411
QUIXERAMOBIM	2.830.891,13	14.466
SENADOR POMPEU	774.507,17	4.567
SERTÃO CENTRAL	0,00	0
SOLONÓPOLE	232.748,48	3.525
<b>Total da Região 09 - SERTÃO CENTRAL</b>	<b>11.027.144,07</b>	<b>145.999</b>

**Região : 10 - SERTÃO DE CANINDÉ**

<b>Município</b>	<b>Valor Empenhado</b>	<b>População Beneficiada</b>
BOA VIAGEM	938.633,06	10.448
CANINDÉ	1.064.906,07	8.198
CARIDADE	415.766,83	10.709
ITATIRA	665.173,85	3.040

**Secretaria : SECRETARIA DO DESENVOLVIMENTO AGRÁRIO**

**Ano: 2018**

**Região : 10 - SERTÃO DE CANINDÉ**

<b>Município</b>	<b>Valor Empenhado</b>	<b>População Beneficiada</b>
MADALENA	573.225,46	7.873
PARAMOTI	380.897,73	1.823
SERTÃO DE CANINDÉ	0,00	0
<b>Total da Região 10 - SERTÃO DE CANINDÉ</b>	<b>4.038.603,00</b>	<b>42.091</b>

**Região : 11 - SERTÃO DE SOBRAL**

<b>Município</b>	<b>Valor Empenhado</b>	<b>População Beneficiada</b>
ALCÂNTARAS	212.885,61	1.793
CARIRÉ	267.644,31	1.827
COREAÚ	594.740,13	6.011
FORQUILHA	100.032,28	1.124
FREICHEIRINHA	291.633,23	3.523
GRAÇA	425.226,81	4.912
GROAÍRAS	240.635,17	1.363
MASSAPÊ	614.170,54	16.642
MERUOCA	298.461,07	823
MORAÚJO	449.761,19	5.152
MUCAMBO	1.032.939,02	4.889
PACUJÁ	314.594,51	2.990
PIRES FERREIRA	413.647,49	5.607
RERIUTABA	812.029,40	10.389
SANTANA DO ACARAÚ	708.472,87	4.589
SENADOR SÁ	268.081,93	3.216
SERTÃO DE SOBRAL	0,00	0
SOBRAL	2.430.088,88	55.977
VARJOTA	639.451,13	4.585
<b>Total da Região 11 - SERTÃO DE SOBRAL</b>	<b>10.114.495,57</b>	<b>135.412</b>

**Região : 12 - SERTÃO DOS CRATEÚS**

<b>Município</b>	<b>Valor Empenhado</b>	<b>População Beneficiada</b>
ARARENDÁ	373.318,28	4.895
CATUNDA	163.694,12	1.343
CRATEÚS	3.284.964,18	15.800
HIDROLÂNDIA	592.265,81	10.566
INDEPENDÊNCIA	1.238.791,67	11.352

**Secretaria : SECRETARIA DO DESENVOLVIMENTO AGRÁRIO**

**Ano: 2018**

**Região : 12 - SERTÃO DOS CRATEÚS**

<b>Município</b>	<b>Valor Empenhado</b>	<b>População Beneficiada</b>
IPAPORANGA	198.051,48	1.550
IPUEIRAS	607.169,47	13.309
MONSENHOR TABOSA	549.226,71	4.432
NOVA RUSSAS	290.605,28	2.955
NOVO ORIENTE	1.995.122,11	9.816
PORANGA	93.342,59	2.555
SANTA QUITÉRIA	526.776,49	3.824
SERTÃO DOS CRATEÚS	0,00	0
TAMBORIL	809.010,55	3.977
<b>Total da Região 12 - SERTÃO DOS CRATEÚS</b>	<b>10.722.338,74</b>	<b>86.374</b>

**Região : 13 - SERTÃO DOS INHAMUNS**

<b>Município</b>	<b>Valor Empenhado</b>	<b>População Beneficiada</b>
AIUABA	558.808,32	8.136
ARNEIROZ	908.713,01	18.582
PARAMBU	1.214.863,96	13.836
QUITERIANÓPOLIS	914.175,44	13.537
SERTÃO DOS INHAMUNS	0,00	0
TAUÁ	2.602.651,19	55.621
<b>Total da Região 13 - SERTÃO DOS INHAMUNS</b>	<b>6.199.211,92</b>	<b>109.712</b>

**Região : 14 - VALE DO JAGUARIBE**

<b>Município</b>	<b>Valor Empenhado</b>	<b>População Beneficiada</b>
ALTO SANTO	538.589,68	4.756
ERERÊ	148.193,64	717
IRACEMA	206.491,66	1.349
JAGUARETAMA	751.594,66	6.207
JAGUARIBARA	246.260,00	1.179
JAGUARIBE	713.313,44	13.787
LIMOEIRO DO NORTE	594.846,00	3.919
MORADA NOVA	2.000.387,34	11.862
PALHANO	202.344,11	1.103
PEREIRO	541.301,08	9.733
POTIRETAMA	297.928,53	2.818
QUIXERÉ	867.372,03	13.567

**Secretaria : SECRETARIA DO DESENVOLVIMENTO AGRÁRIO**

**Ano: 2018**

**Região : 14 - VALE DO JAGUARIBE**

<i>Município</i>	<i>Valor Empenhado</i>	<i>População Beneficiada</i>
RUSSAS	877.389,87	5.408
SÃO JOÃO DO JAGUARIBE	155.482,83	1.865
TABULEIRO DO NORTE	769.575,76	4.088
VALE DO JAGUARIBE	0,00	0
<b>Total da Região 14 - VALE DO JAGUARIBE</b>	<b>8.911.070,63</b>	<b>82.358</b>

**Região : 15 - ESTADO DO CEARÁ**

<i>Município</i>	<i>Valor Empenhado</i>	<i>População Beneficiada</i>
ESTADO DO CEARÁ	0,00	0
<b>Total da Região 15 - ESTADO DO CEARÁ</b>	<b>0,00</b>	<b>0</b>
<b>Total da Secretaria SDA</b>	<b>117.508.375,12</b>	<b>1.348.487</b>



Secretaria do Esporte  
SESPORTE

**Secretaria : SECRETARIA DO ESPORTE E JUVENTUDE**

**Ano: 2018**

**Região : 01 - CARIRI**

<b>Município</b>	<b>Valor Empenhado</b>	<b>População Beneficiada</b>
ABAIARA	0,00	0
ALTANEIRA	300,00	1
ANTONINA DO NORTE	0,00	0
ARARIPE	0,00	0
ASSARÉ	0,00	0
AURORA	0,00	0
BARBALHA	0,00	0
BARRO	0,00	0
BREJO SANTO	600,00	2
CAMPOS SALES	0,00	0
CARIRI	0,00	0
CARIRIAÇU	0,00	0
CRATO	0,00	0
FARIAS BRITO	15.900,00	53
GRANJEIRO	0,00	0
JARDIM	4.500,00	15
JATI	0,00	0
JUAZEIRO DO NORTE	0,00	0
LAVRAS DA MANGABEIRA	1.200,00	4
MAURITI	0,00	0
MILAGRES	0,00	0
MISSÃO VELHA	0,00	0
NOVA OLINDA	0,00	0
PENAFORTE	0,00	0
PORTEIRAS	0,00	0
POTENGI	0,00	0
SALITRE	0,00	0
SANTANA DO CARIRI	2.370,00	7
TARRAFAS	0,00	0
VÁRZEA ALEGRE	0,00	0
<b>Total da Região 01 - CARIRI</b>	<b>24.870,00</b>	<b>82</b>

**Região : 02 - CENTRO SUL**

<b>Município</b>	<b>Valor Empenhado</b>	<b>População Beneficiada</b>
ACOPIARA	0,00	0

**Secretaria : SECRETARIA DO ESPORTE E JUVENTUDE**

**Ano: 2018**

**Região : 02 - CENTRO SUL**

<i>Município</i>	<i>Valor Empenhado</i>	<i>População Beneficiada</i>
BAIXIO	0,00	0
CARIÚS	0,00	0
CATARINA	0,00	0
CEDRO	0,00	0
CENTRO SUL	0,00	0
ICÓ	0,00	0
IGUATU	0,00	0
IPAUMIRIM	0,00	0
JUCÁS	0,00	0
ORÓS	7.200,00	24
QUIXELÔ	7.800,00	26
SABOEIRO	0,00	0
UMARI	0,00	0
<b>Total da Região 02 - CENTRO SUL</b>	<b>15.000,00</b>	<b>50</b>

**Região : 03 - GRANDE FORTALEZA**

<i>Município</i>	<i>Valor Empenhado</i>	<i>População Beneficiada</i>
AQUIRAZ	0,00	0
CASCAVEL	390,00	1
CAUCAIA	8.580,00	21
CHOROZINHO	0,00	0
EUSÉBIO	17.340,00	44
FORTALEZA	131.290,00	171
GRANDE FORTALEZA	0,00	0
GUAIÚBA	16.200,00	54
HORIZONTE	780,00	1
ITAITINGA	0,00	0
MARACANAÚ	3.420,00	6
MARANGUAPE	390,00	1
PACAJUS	1.770,00	4
PACATUBA	0,00	0
PARACURU	0,00	0
PARAIPABA	0,00	0
PINDORETAMA	2.970,00	8
SÃO GONÇALO DO AMARANTE	0,00	0

**Secretaria : SECRETARIA DO ESPORTE E JUVENTUDE**

**Ano: 2018**

**Região : 03 - GRANDE FORTALEZA**

<i>Município</i>	<i>Valor Empenhado</i>	<i>População Beneficiada</i>
SÃO LUIZ DO CURU	0,00	0
TRAIRI	0,00	0
<b>Total da Região 03 - GRANDE FORTALEZA</b>	<b>183.130,00</b>	<b>311</b>

**Região : 04 - LITORAL LESTE**

<i>Município</i>	<i>Valor Empenhado</i>	<i>População Beneficiada</i>
ARACATI	6.330,00	19
BEBERIBE	390,00	1
FORTIM	0,00	0
ICAPUÍ	3.510,00	6
ITAIÇABA	0,00	0
JAGUARUANA	4.260,00	11
LITORAL LESTE	0,00	0
<b>Total da Região 04 - LITORAL LESTE</b>	<b>14.490,00</b>	<b>37</b>

**Região : 05 - LITORAL NORTE**

<i>Município</i>	<i>Valor Empenhado</i>	<i>População Beneficiada</i>
ACARAÚ	0,00	0
BARROQUINHA	3.300,00	11
BELA CRUZ	1.080,00	2
CAMOCIM	300,00	1
CHAVAL	0,00	0
CRUZ	0,00	0
GRANJA	0,00	0
ITAREMA	0,00	0
JIOCA DE JERICOACOARA	3.180,00	9
LITORAL NORTE	0,00	0
MARCO	0,00	0
MARTINÓPOLE	0,00	0
MORRINHOS	0,00	0
URUOCA	0,00	0
<b>Total da Região 05 - LITORAL NORTE</b>	<b>7.860,00</b>	<b>23</b>

**Região : 06 - LITORAL OESTE / VALE DO CURU**

<i>Município</i>	<i>Valor Empenhado</i>	<i>População Beneficiada</i>
AMONTADA	1.200,00	4

**Secretaria : SECRETARIA DO ESPORTE E JUVENTUDE**

**Ano: 2018**

**Região : 06 - LITORAL OESTE / VALE DO CURU**

<b>Município</b>	<b>Valor Empenhado</b>	<b>População Beneficiada</b>
APUIARÉS	300,00	1
GENERAL SAMPAIO	3.930,00	11
IRAUÇUBA	2.340,00	5
ITAPAJÉ	0,00	0
ITAPIPOCA	0,00	0
LITORAL OESTE / VALE DO CURU	0,00	0
MIRÁIMA	0,00	0
PENTECOSTE	16.740,00	37
TEJUÇUOCA	0,00	0
TURURU	0,00	0
UMIRIM	2.700,00	9
URUBURETAMA	0,00	0
<b>Total da Região 06 - LITORAL OESTE / VALE DO CURU</b>	<b>27.210,00</b>	<b>67</b>

**Região : 07 - MACIÇO DO BATURITÉ**

<b>Município</b>	<b>Valor Empenhado</b>	<b>População Beneficiada</b>
ACARAPE	600,00	2
ARACOIABA	0,00	0
ARATUBA	7.440,00	19
BARREIRA	0,00	0
BATURITÉ	0,00	0
CAPISTRANO	0,00	0
GUARAMIRANGA	0,00	0
ITAPIÚNA	0,00	0
MACIÇO DO BATURITÉ	0,00	0
MULUNGU	0,00	0
OCARA	0,00	0
PACOTI	0,00	0
PALMÁCIA	0,00	0
REDENÇÃO	0,00	0
<b>Total da Região 07 - MACIÇO DO BATURITÉ</b>	<b>8.040,00</b>	<b>21</b>

**Região : 08 - SERRA DA IBIAPABA**

<b>Município</b>	<b>Valor Empenhado</b>	<b>População Beneficiada</b>
CARNAUBAL	1.170,00	3

**Secretaria : SECRETARIA DO ESPORTE E JUVENTUDE**

**Ano: 2018**

**Região : 08 - SERRA DA IBIAPABA**

<b>Município</b>	<b>Valor Empenhado</b>	<b>População Beneficiada</b>
CROATÁ	0,00	0
GUARACIABA DO NORTE	0,00	0
IBIAPINA	0,00	0
IPU	0,00	0
SÃO BENEDITO	3.900,00	13
SERRA DA IBIAPABA	0,00	0
TIANGUÁ	25.080,00	82
UBAJARA	0,00	0
VIÇOSA DO CEARÁ	0,00	0
<b>Total da Região 08 - SERRA DA IBIAPABA</b>	<b>30.150,00</b>	<b>98</b>

**Região : 09 - SERTÃO CENTRAL**

<b>Município</b>	<b>Valor Empenhado</b>	<b>População Beneficiada</b>
BANABUIÚ	0,00	0
CHORÓ	0,00	0
DEPUTADO IRAPUAN PINHEIRO	0,00	0
IBARETAMA	0,00	0
IBICUITINGA	11.310,00	15
MILHÃ	0,00	0
MOMBAÇA	4.140,00	12
PEDRA BRANCA	0,00	0
PIQUET CARNEIRO	0,00	0
QUIXADÁ	390,00	1
QUIXERAMOBIM	0,00	0
SENADOR POMPEU	0,00	0
SERTÃO CENTRAL	0,00	0
SOLONÓPOLE	0,00	0
<b>Total da Região 09 - SERTÃO CENTRAL</b>	<b>15.840,00</b>	<b>28</b>

**Região : 10 - SERTÃO DE CANINDÉ**

<b>Município</b>	<b>Valor Empenhado</b>	<b>População Beneficiada</b>
BOA VIAGEM	0,00	0
CANINDÉ	0,00	0
CARIDADE	0,00	0
ITATIRA	0,00	0

**Secretaria : SECRETARIA DO ESPORTE E JUVENTUDE**

**Ano: 2018**

**Região : 10 - SERTÃO DE CANINDÉ**

<b>Município</b>	<b>Valor Empenhado</b>	<b>População Beneficiada</b>
MADALENA	14.520,00	38
PARAMOTI	3.300,00	11
SERTÃO DE CANINDÉ	0,00	0
<b>Total da Região 10 - SERTÃO DE CANINDÉ</b>	<b>17.820,00</b>	<b>49</b>

**Região : 11 - SERTÃO DE SOBRAL**

<b>Município</b>	<b>Valor Empenhado</b>	<b>População Beneficiada</b>
ALCÂNTARAS	0,00	0
CARIRÉ	0,00	0
COREAÚ	0,00	0
FORQUILHA	300,00	1
FREICHEIRINHA	0,00	0
GRAÇA	0,00	0
GROAÍRAS	0,00	0
MASSAPÊ	2.340,00	3
MERUOCA	0,00	0
MORAÚJO	12.300,00	41
MUCAMBO	0,00	0
PACUJÁ	0,00	0
PIRES FERREIRA	0,00	0
RERIUTABA	0,00	0
SANTANA DO ACARAÚ	0,00	0
SENADOR SÁ	0,00	0
SERTÃO DE SOBRAL	0,00	0
SOBRAL	0,00	0
VARJOTA	300,00	1
<b>Total da Região 11 - SERTÃO DE SOBRAL</b>	<b>15.240,00</b>	<b>46</b>

**Região : 12 - SERTÃO DOS CRATEÚS**

<b>Município</b>	<b>Valor Empenhado</b>	<b>População Beneficiada</b>
ARARENDÁ	2.100,00	7
CATUNDA	0,00	0
CRATEÚS	0,00	0
HIDROLÂNDIA	0,00	0
INDEPENDÊNCIA	0,00	0

**Secretaria : SECRETARIA DO ESPORTE E JUVENTUDE**

**Ano: 2018**

**Região : 12 - SERTÃO DOS CRATEÚS**

<b>Município</b>	<b>Valor Empenhado</b>	<b>População Beneficiada</b>
IPAPORANGA	0,00	0
IPUEIRAS	0,00	0
MONSENHOR TABOSA	0,00	0
NOVA RUSSAS	0,00	0
NOVO ORIENTE	0,00	0
PORANGA	3.300,00	11
SANTA QUITÉRIA	0,00	0
SERTÃO DOS CRATEÚS	0,00	0
TAMBORIL	2.250,00	6
<b>Total da Região 12 - SERTÃO DOS CRATEÚS</b>	<b>7.650,00</b>	<b>24</b>

**Região : 13 - SERTÃO DOS INHAMUNS**

<b>Município</b>	<b>Valor Empenhado</b>	<b>População Beneficiada</b>
AIUABA	0,00	0
ARNEIROZ	0,00	0
PARAMBU	0,00	0
QUITERIANÓPOLIS	0,00	0
SERTÃO DOS INHAMUNS	0,00	0
TAUÁ	0,00	0
<b>Total da Região 13 - SERTÃO DOS INHAMUNS</b>	<b>0,00</b>	<b>0</b>

**Região : 14 - VALE DO JAGUARIBE**

<b>Município</b>	<b>Valor Empenhado</b>	<b>População Beneficiada</b>
ALTO SANTO	0,00	0
ERERÊ	0,00	0
IRACEMA	0,00	0
JAGUARETAMA	0,00	0
JAGUARIBARA	0,00	0
JAGUARIBE	4.980,00	15
LIMOEIRO DO NORTE	0,00	0
MORADA NOVA	0,00	0
PALHANO	0,00	0
PEREIRO	0,00	0
POTIRETAMA	0,00	0
QUIXERÉ	0,00	0



*Relatório de Acompanhamento FECOP por Secretaria e Município - Anual*

**Secretaria : SECRETARIA DO ESPORTE E JUVENTUDE**

**Ano: 2018**

**Região : 14 - VALE DO JAGUARIBE**

<i>Município</i>	<i>Valor Empenhado</i>	<i>População Beneficiada</i>
RUSSAS	6.540,00	10
SÃO JOÃO DO JAGUARIBE	0,00	0
TABULEIRO DO NORTE	0,00	0
VALE DO JAGUARIBE	0,00	0
<b>Total da Região 14 - VALE DO JAGUARIBE</b>	<b>11.520,00</b>	<b>25</b>

**Região : 15 - ESTADO DO CEARÁ**

<i>Município</i>	<i>Valor Empenhado</i>	<i>População Beneficiada</i>
ESTADO DO CEARÁ	0,00	0
<b>Total da Região 15 - ESTADO DO CEARÁ</b>	<b>0,00</b>	<b>0</b>
<b>Total da Secretaria SEJUV</b>	<b>378.820,00</b>	<b>861</b>

Secretaria do Planejamento e Gestão  
SEPLAG

**Secretaria : SECRETARIA DO PLANEJAMENTO E GESTÃO**

**Ano: 2018**

**Região : 01 - CARIRI**

<b>Município</b>	<b>Valor Empenhado</b>	<b>População Beneficiada</b>
ABAIARA	0,00	0
ALTANEIRA	0,00	0
ANTONINA DO NORTE	0,00	0
ARARIPE	0,00	0
ASSARÉ	0,00	0
AURORA	0,00	0
BARBALHA	0,00	0
BARRO	0,00	0
BREJO SANTO	0,00	0
CAMPOS SALES	0,00	0
CARIRI	0,00	0
CARIRIAÇU	0,00	0
CRATO	0,00	0
FARIAS BRITO	0,00	0
GRANJEIRO	0,00	0
JARDIM	0,00	0
JATI	0,00	0
JUAZEIRO DO NORTE	0,00	0
LAVRAS DA MANGABEIRA	0,00	0
MAURITI	0,00	0
MILAGRES	0,00	0
MISSÃO VELHA	0,00	0
NOVA OLINDA	0,00	0
PENAFORTE	0,00	0
PORTEIRAS	0,00	0
POTENGI	0,00	0
SALITRE	0,00	0
SANTANA DO CARIRI	0,00	0
TARRAFAS	0,00	0
VÁRZEA ALEGRE	0,00	0
<b>Total da Região 01 - CARIRI</b>	<b>0,00</b>	<b>0</b>

**Região : 02 - CENTRO SUL**

<b>Município</b>	<b>Valor Empenhado</b>	<b>População Beneficiada</b>
ACOPIARA	0,00	0

**Secretaria : SECRETARIA DO PLANEJAMENTO E GESTÃO**

**Ano: 2018**

**Região : 02 - CENTRO SUL**

<b>Município</b>	<b>Valor Empenhado</b>	<b>População Beneficiada</b>
BAIXIO	0,00	0
CARIÚS	0,00	0
CATARINA	0,00	0
CEDRO	0,00	0
CENTRO SUL	0,00	0
ICÓ	0,00	0
IGUATU	0,00	0
IPAUMIRIM	0,00	0
JUCÁS	0,00	0
ORÓS	0,00	0
QUIXELÔ	0,00	0
SABOEIRO	0,00	0
UMARI	0,00	0
<b>Total da Região 02 - CENTRO SUL</b>	<b>0,00</b>	<b>0</b>

**Região : 03 - GRANDE FORTALEZA**

<b>Município</b>	<b>Valor Empenhado</b>	<b>População Beneficiada</b>
AQUIRAZ	0,00	0
CASCADEL	0,00	0
CAUCAIA	0,00	0
CHOROZINHO	0,00	0
EUSÉBIO	0,00	0
FORTALEZA	132.440,00	0
GRANDE FORTALEZA	0,00	0
GUAIÚBA	0,00	0
HORIZONTE	0,00	0
ITAITINGA	0,00	0
MARACANAÚ	0,00	0
MARANGUAPE	0,00	0
PACAJUS	0,00	0
PACATUBA	0,00	0
PARACURU	0,00	0
PARAIPABA	0,00	0
PINDORETAMA	0,00	0
SÃO GONÇALO DO AMARANTE	0,00	0

**Secretaria : SECRETARIA DO PLANEJAMENTO E GESTÃO**

**Ano: 2018**

**Região : 03 - GRANDE FORTALEZA**

<i>Município</i>	<i>Valor Empenhado</i>	<i>População Beneficiada</i>
SÃO LUIZ DO CURU	0,00	0
TRAIRI	0,00	0
<b>Total da Região 03 - GRANDE FORTALEZA</b>	<b>132.440,00</b>	<b>0</b>

**Região : 04 - LITORAL LESTE**

<i>Município</i>	<i>Valor Empenhado</i>	<i>População Beneficiada</i>
ARACATI	0,00	0
BEBERIBE	0,00	0
FORTIM	0,00	0
ICAPUÍ	0,00	0
ITAIÇABA	0,00	0
JAGUARUANA	0,00	0
LITORAL LESTE	0,00	0
<b>Total da Região 04 - LITORAL LESTE</b>	<b>0,00</b>	<b>0</b>

**Região : 05 - LITORAL NORTE**

<i>Município</i>	<i>Valor Empenhado</i>	<i>População Beneficiada</i>
ACARAÚ	0,00	0
BARROQUINHA	0,00	0
BELA CRUZ	0,00	0
CAMOCIM	0,00	0
CHAVAL	0,00	0
CRUZ	0,00	0
GRANJA	0,00	0
ITAREMA	0,00	0
JIJOCA DE JERICOACOARA	0,00	0
LITORAL NORTE	0,00	0
MARCO	0,00	0
MARTINÓPOLE	0,00	0
MORRINHOS	0,00	0
URUOCA	0,00	0
<b>Total da Região 05 - LITORAL NORTE</b>	<b>0,00</b>	<b>0</b>

**Região : 06 - LITORAL OESTE / VALE DO CURU**

<i>Município</i>	<i>Valor Empenhado</i>	<i>População Beneficiada</i>
AMONTADA	0,00	0

**Secretaria : SECRETARIA DO PLANEJAMENTO E GESTÃO**

**Ano: 2018**

**Região : 06 - LITORAL OESTE / VALE DO CURU**

<b>Município</b>	<b>Valor Empenhado</b>	<b>População Beneficiada</b>
APUIARÉS	0,00	0
GENERAL SAMPAIO	0,00	0
IRAUÇUBA	0,00	0
ITAPAJÉ	0,00	0
ITAPIPOCA	0,00	0
LITORAL OESTE / VALE DO CURU	0,00	0
MIRÁIMA	0,00	0
PENTECOSTE	0,00	0
TEJUÇUOCA	0,00	0
TURURU	0,00	0
UMIRIM	0,00	0
URUBURETAMA	0,00	0
<b>Total da Região 06 - LITORAL OESTE / VALE DO CURU</b>	<b>0,00</b>	<b>0</b>

**Região : 07 - MACIÇO DO BATURITÉ**

<b>Município</b>	<b>Valor Empenhado</b>	<b>População Beneficiada</b>
ACARAPE	0,00	0
ARACOIABA	0,00	0
ARATUBA	0,00	0
BARREIRA	0,00	0
BATURITÉ	0,00	0
CAPISTRANO	0,00	0
GUARAMIRANGA	0,00	0
ITAPIÚNA	0,00	0
MACIÇO DO BATURITÉ	0,00	0
MULUNGU	0,00	0
OCARA	0,00	0
PACOTI	0,00	0
PALMÁCIA	0,00	0
REDENÇÃO	0,00	0
<b>Total da Região 07 - MACIÇO DO BATURITÉ</b>	<b>0,00</b>	<b>0</b>

**Região : 08 - SERRA DA IBIAPABA**

<b>Município</b>	<b>Valor Empenhado</b>	<b>População Beneficiada</b>
CARNAUBAL	0,00	0

**Secretaria : SECRETARIA DO PLANEJAMENTO E GESTÃO**

**Ano: 2018**

**Região : 08 - SERRA DA IBIAPABA**

<b>Município</b>	<b>Valor Empenhado</b>	<b>População Beneficiada</b>
CROATÁ	0,00	0
GUARACIABA DO NORTE	0,00	0
IBIAPINA	0,00	0
IPU	0,00	0
SÃO BENEDITO	0,00	0
SERRA DA IBIAPABA	0,00	0
TIANGUÁ	0,00	0
UBAJARA	0,00	0
VIÇOSA DO CEARÁ	0,00	0
<b>Total da Região 08 - SERRA DA IBIAPABA</b>	<b>0,00</b>	<b>0</b>

**Região : 09 - SERTÃO CENTRAL**

<b>Município</b>	<b>Valor Empenhado</b>	<b>População Beneficiada</b>
BANABUIÚ	0,00	0
CHORÓ	0,00	0
DEPUTADO IRAPUAN PINHEIRO	0,00	0
IBARETAMA	0,00	0
IBICUITINGA	0,00	0
MILHÃ	0,00	0
MOMBAÇA	0,00	0
PEDRA BRANCA	0,00	0
PIQUET CARNEIRO	0,00	0
QUIXADÁ	0,00	0
QUIXERAMOBIM	0,00	0
SENADOR POMPEU	0,00	0
SERTÃO CENTRAL	0,00	0
SOLONÓPOLE	0,00	0
<b>Total da Região 09 - SERTÃO CENTRAL</b>	<b>0,00</b>	<b>0</b>

**Região : 10 - SERTÃO DE CANINDÉ**

<b>Município</b>	<b>Valor Empenhado</b>	<b>População Beneficiada</b>
BOA VIAGEM	0,00	0
CANINDÉ	0,00	0
CARIDADE	0,00	0
ITATIRA	0,00	0

**Secretaria : SECRETARIA DO PLANEJAMENTO E GESTÃO**

**Ano: 2018**

**Região : 10 - SERTÃO DE CANINDÉ**

<i>Município</i>	<i>Valor Empenhado</i>	<i>População Beneficiada</i>
MADALENA	0,00	0
PARAMOTI	0,00	0
SERTÃO DE CANINDÉ	0,00	0
<b>Total da Região 10 - SERTÃO DE CANINDÉ</b>	<b>0,00</b>	<b>0</b>

**Região : 11 - SERTÃO DE SOBRAL**

<i>Município</i>	<i>Valor Empenhado</i>	<i>População Beneficiada</i>
ALCÂNTARAS	0,00	0
CARIRÉ	0,00	0
COREAÚ	0,00	0
FORQUILHA	0,00	0
FREICHEIRINHA	0,00	0
GRAÇA	0,00	0
GROAÍRAS	0,00	0
MASSAPÊ	0,00	0
MERUOCA	0,00	0
MORAÚJO	0,00	0
MUCAMBO	0,00	0
PACUJÁ	0,00	0
PIRES FERREIRA	0,00	0
RERIUTABA	0,00	0
SANTANA DO ACARAÚ	0,00	0
SENADOR SÁ	0,00	0
SERTÃO DE SOBRAL	0,00	0
SOBRAL	0,00	0
VARJOTA	0,00	0
<b>Total da Região 11 - SERTÃO DE SOBRAL</b>	<b>0,00</b>	<b>0</b>

**Região : 12 - SERTÃO DOS CRATEÚS**

<i>Município</i>	<i>Valor Empenhado</i>	<i>População Beneficiada</i>
ARARENDÁ	0,00	0
CATUNDA	0,00	0
CRATEÚS	0,00	0
HIDROLÂNDIA	0,00	0
INDEPENDÊNCIA	0,00	0



**Secretaria : SECRETARIA DO PLANEJAMENTO E GESTÃO**

**Ano: 2018**

**Região : 12 - SERTÃO DOS CRATEÚS**

<i>Município</i>	<i>Valor Empenhado</i>	<i>População Beneficiada</i>
IPAPORANGA	0,00	0
IPUEIRAS	0,00	0
MONSENHOR TABOSA	0,00	0
NOVA RUSSAS	0,00	0
NOVO ORIENTE	0,00	0
PORANGA	0,00	0
SANTA QUITÉRIA	0,00	0
SERTÃO DOS CRATEÚS	0,00	0
TAMBORIL	0,00	0
<b>Total da Região 12 - SERTÃO DOS CRATEÚS</b>	<b>0,00</b>	<b>0</b>

**Região : 13 - SERTÃO DOS INHAMUNS**

<i>Município</i>	<i>Valor Empenhado</i>	<i>População Beneficiada</i>
AIUABA	0,00	0
ARNEIROZ	0,00	0
PARAMBU	0,00	0
QUITERIANÓPOLIS	0,00	0
SERTÃO DOS INHAMUNS	0,00	0
TAUÁ	0,00	0
<b>Total da Região 13 - SERTÃO DOS INHAMUNS</b>	<b>0,00</b>	<b>0</b>

**Região : 14 - VALE DO JAGUARIBE**

<i>Município</i>	<i>Valor Empenhado</i>	<i>População Beneficiada</i>
ALTO SANTO	0,00	0
ERERÊ	0,00	0
IRACEMA	0,00	0
JAGUARETAMA	0,00	0
JAGUARIBARA	0,00	0
JAGUARIBE	0,00	0
LIMOEIRO DO NORTE	0,00	0
MORADA NOVA	0,00	0
PALHANO	0,00	0
PEREIRO	0,00	0
POTIRETAMA	0,00	0
QUIXERÉ	0,00	0

**Secretaria : SECRETARIA DO PLANEJAMENTO E GESTÃO**

**Ano: 2018**

**Região : 14 - VALE DO JAGUARIBE**

<i>Município</i>	<i>Valor Empenhado</i>	<i>População Beneficiada</i>
RUSSAS	0,00	0
SÃO JOÃO DO JAGUARIBE	0,00	0
TABULEIRO DO NORTE	0,00	0
VALE DO JAGUARIBE	0,00	0
<b>Total da Região 14 - VALE DO JAGUARIBE</b>	<b>0,00</b>	<b>0</b>

**Região : 15 - ESTADO DO CEARÁ**

<i>Município</i>	<i>Valor Empenhado</i>	<i>População Beneficiada</i>
ESTADO DO CEARÁ	0,00	0
<b>Total da Região 15 - ESTADO DO CEARÁ</b>	<b>0,00</b>	<b>0</b>
<b>Total da Secretaria SEPLAG</b>	<b>132.440,00</b>	<b>0</b>

Secretaria do Trabalho e Desenvolvimento Social  
STDS

**Secretaria : SECRETARIA DE PROTEÇÃO SOCIAL, JUSTIÇA, MULHERES E DIREITOS HUMANOS**

**Ano: 2018**

**Região : 01 - CARIRI**

<b>Município</b>	<b>Valor Empenhado</b>	<b>População Beneficiada</b>
ABAIARA	184.864,76	3.695
ALTANEIRA	226.027,81	3.632
ANTONINA DO NORTE	108.800,00	2.678
ARARIPE	111.819,90	3.644
ASSARÉ	209.357,92	6.743
AURORA	63.937,18	3.599
BARBALHA	162.400,00	5.223
BARRO	291.511,90	6.568
BREJO SANTO	273.784,00	6.849
CAMPOS SALES	155.003,90	7.807
CARIRI	0,00	0
CARIRIAÇU	103.143,35	4.139
CRATO	338.190,95	5.431
FARIAS BRITO	238.625,62	3.787
GRANJEIRO	64.200,00	116
JARDIM	73.600,00	3.613
JATI	205.321,55	1.159
JUAZEIRO DO NORTE	909.436,92	8.018
LAVRAS DA MANGABEIRA	82.783,08	3.646
MAURITI	302.272,07	6.691
MILAGRES	200.343,61	7.820
MISSÃO VELHA	159.196,67	4.748
NOVA OLINDA	108.746,70	2.678
PENAFORTE	242.092,02	6.448
PORTEIRAS	240.076,91	4.364
POTENGI	103.740,00	2.605
SALITRE	263.405,46	4.771
SANTANA DO CARIRI	100.256,68	2.664
TARRAFAS	59.200,00	2.563
VÁRZEA ALEGRE	179.190,67	7.108
<b>Total da Região 01 - CARIRI</b>	<b>5.761.329,63</b>	<b>132.807</b>

**Região : 02 - CENTRO SUL**

<b>Município</b>	<b>Valor Empenhado</b>	<b>População Beneficiada</b>
ACOPIARA	162.423,88	6.393

**Secretaria : SECRETARIA DE PROTEÇÃO SOCIAL, JUSTIÇA, MULHERES E DIREITOS HUMANOS**

**Ano: 2018**

**Região : 02 - CENTRO SUL**

<b>Município</b>	<b>Valor Empenhado</b>	<b>População Beneficiada</b>
BAIXIO	232.267,27	1.482
CARIÚS	187.974,30	7.578
CATARINA	73.200,00	2.586
CEDRO	273.072,57	4.760
CENTRO SUL	0,00	0
ICÓ	149.713,10	5.219
IGUATU	177.556,00	5.318
IPAUMIRIM	293.612,05	6.005
JUCÁS	122.850,00	4.245
ORÓS	141.810,37	9.105
QUIXELÔ	203.613,42	3.663
SABOEIRO	281.581,47	3.699
UMARI	69.250,00	2.845
<b>Total da Região 02 - CENTRO SUL</b>	<b>2.368.924,43</b>	<b>62.898</b>

**Região : 03 - GRANDE FORTALEZA**

<b>Município</b>	<b>Valor Empenhado</b>	<b>População Beneficiada</b>
AQUIRAZ	354.087,96	5.390
CASCADEL	200.422,94	23.169
CAUCAIA	282.850,81	5.443
CHOROZINHO	285.034,18	8.068
EUSÉBIO	147.400,00	322
FORTALEZA	41.051.592,65	200.937
GRANDE FORTALEZA	1.550.000,00	69
GUAIÚBA	140.400,00	3.721
HORIZONTE	667.439,92	428
ITAITINGA	304.800,00	395
MARACANAÚ	381.381,13	5.415
MARANGUAPE	223.220,39	264
PACAJUS	257.143,05	5.467
PACATUBA	152.513,10	5.267
PARACURU	102.026,37	215
PARAIPABA	126.260,02	3.728
PINDORETAMA	206.924,92	2.795
SÃO GONÇALO DO AMARANTE	112.489,87	261

**Secretaria : SECRETARIA DE PROTEÇÃO SOCIAL, JUSTIÇA, MULHERES E DIREITOS HUMANOS**

**Ano: 2018**

**Região : 03 - GRANDE FORTALEZA**

<i>Município</i>	<i>Valor Empenhado</i>	<i>População Beneficiada</i>
SÃO LUIZ DO CURU	154.482,56	2.688
TRAIRI	276.505,18	5.420
<b>Total da Região 03 - GRANDE FORTALEZA</b>	<b>46.976.975,05</b>	<b>279.462</b>

**Região : 04 - LITORAL LESTE**

<i>Município</i>	<i>Valor Empenhado</i>	<i>População Beneficiada</i>
ARACATI	522.514,09	26.163
BEBERIBE	108.885,44	3.684
FORTIM	193.949,19	1.253
ICAPUÍ	62.436,21	108
ITAIÇABA	184.427,56	1.785
JAGUARUANA	216.542,77	7.534
LITORAL LESTE	0,00	0
<b>Total da Região 04 - LITORAL LESTE</b>	<b>1.288.755,26</b>	<b>40.527</b>

**Região : 05 - LITORAL NORTE**

<i>Município</i>	<i>Valor Empenhado</i>	<i>População Beneficiada</i>
ACARAÚ	194.404,46	6.111
BARROQUINHA	40.000,00	2.563
BELA CRUZ	78.400,00	3.628
CAMOCIM	103.823,29	5.177
CHAVAL	72.707,86	2.609
CRUZ	249.347,78	5.054
GRANJA	257.371,69	6.367
ITAREMA	112.020,01	4.371
JIOCA DE JERICOACOARA	55.250,00	837
LITORAL NORTE	0,00	0
MARCO	244.122,41	5.449
MARTINÓPOLE	102.400,00	2.603
MORRINHOS	102.850,00	4.286
URUOCA	191.782,21	3.697
<b>Total da Região 05 - LITORAL NORTE</b>	<b>1.804.479,71</b>	<b>52.752</b>

**Região : 06 - LITORAL OESTE / VALE DO CURU**

<i>Município</i>	<i>Valor Empenhado</i>	<i>População Beneficiada</i>
AMONTADA	170.932,86	3.715

**Secretaria : SECRETARIA DE PROTEÇÃO SOCIAL, JUSTIÇA, MULHERES E DIREITOS HUMANOS**

**Ano: 2018**

**Região : 06 - LITORAL OESTE / VALE DO CURU**

<i>Município</i>	<i>Valor Empenhado</i>	<i>População Beneficiada</i>
APUIARÉS	257.862,79	2.833
GENERAL SAMPAIO	234.610,85	3.821
IRAUÇUBA	477.782,81	9.861
ITAPAJÉ	288.338,06	3.669
ITAPIPOCA	198.668,80	5.342
LITORAL OESTE / VALE DO CURU	0,00	0
MIRÁIMA	80.000,00	2.630
PENTECOSTE	128.289,80	6.358
TEJUÇUOCA	244.069,70	8.120
TURURU	83.200,00	2.603
UMIRIM	172.987,83	3.705
URUBURETAMA	184.999,76	8.867
<b>Total da Região 06 - LITORAL OESTE / VALE DO CURU</b>	<b>2.521.743,26</b>	<b>61.524</b>

**Região : 07 - MACIÇO DO BATURITÉ**

<i>Município</i>	<i>Valor Empenhado</i>	<i>População Beneficiada</i>
ACARAPE	82.423,35	2.630
ARACOIABA	179.639,94	5.244
ARATUBA	132.600,00	2.698
BARREIRA	159.333,35	2.711
BATURITÉ	354.465,56	8.185
CAPISTRANO	128.000,00	2.677
GUARAMIRANGA	96.774,01	1.412
ITAPIÚNA	244.374,26	8.469
MACIÇO DO BATURITÉ	0,00	0
MULUNGU	226.448,96	6.028
OCARA	110.600,00	3.666
PACOTI	205.420,56	4.245
PALMÁCIA	227.315,47	6.106
REDENÇÃO	157.542,66	4.853
<b>Total da Região 07 - MACIÇO DO BATURITÉ</b>	<b>2.304.938,12</b>	<b>58.924</b>

**Região : 08 - SERRA DA IBIAPABA**

<i>Município</i>	<i>Valor Empenhado</i>	<i>População Beneficiada</i>
CARNAUBAL	94.330,00	2.969

**Secretaria : SECRETARIA DE PROTEÇÃO SOCIAL, JUSTIÇA, MULHERES E DIREITOS HUMANOS**

**Ano: 2018**

**Região : 08 - SERRA DA IBIAPABA**

<b>Município</b>	<b>Valor Empenhado</b>	<b>População Beneficiada</b>
CROATÁ	227.175,15	4.111
GUARACIABA DO NORTE	258.057,50	5.666
IBIAPINA	102.850,00	4.537
IPU	65.293,25	3.612
SÃO BENEDITO	129.403,82	3.668
SERRA DA IBIAPABA	0,00	0
TIANGUÁ	350.238,78	6.440
UBAJARA	116.300,60	6.539
VIÇOSA DO CEARÁ	140.993,33	6.612
<b>Total da Região 08 - SERRA DA IBIAPABA</b>	<b>1.484.642,43</b>	<b>44.154</b>

**Região : 09 - SERTÃO CENTRAL**

<b>Município</b>	<b>Valor Empenhado</b>	<b>População Beneficiada</b>
BANABUIÚ	96.926,71	3.686
CHORÓ	257.241,90	5.499
DEPUTADO IRAPUAN PINHEIRO	37.100,01	88
IBARETAMA	99.200,00	2.630
IBICUITINGA	127.950,02	2.678
MILHÃ	59.200,00	2.563
MOMBAÇA	84.795,82	3.597
PEDRA BRANCA	161.313,21	16.024
PIQUET CARNEIRO	63.393,34	2.584
QUIXADÁ	494.415,21	6.074
QUIXERAMOBIM	229.989,20	5.360
SENADOR POMPEU	460.865,75	6.669
SERTÃO CENTRAL	0,00	0
SOLONÓPOLE	124.619,90	2.658
<b>Total da Região 09 - SERTÃO CENTRAL</b>	<b>2.297.011,07</b>	<b>60.110</b>

**Região : 10 - SERTÃO DE CANINDÉ**

<b>Município</b>	<b>Valor Empenhado</b>	<b>População Beneficiada</b>
BOA VIAGEM	141.726,33	5.224
CANINDÉ	334.776,98	5.364
CARIDADE	300.139,79	4.934
ITATIRA	76.000,00	2.623



**Secretaria : SECRETARIA DE PROTEÇÃO SOCIAL, JUSTIÇA, MULHERES E DIREITOS HUMANOS**

**Ano: 2018**

**Região : 10 - SERTÃO DE CANINDÉ**

<i>Município</i>	<i>Valor Empenhado</i>	<i>População Beneficiada</i>
MADALENA	222.626,07	3.724
PARAMOTI	92.120,01	2.679
SERTÃO DE CANINDÉ	0,00	0
<b>Total da Região 10 - SERTÃO DE CANINDÉ</b>	<b>1.167.389,18</b>	<b>24.548</b>

**Região : 11 - SERTÃO DE SOBRAL**

<i>Município</i>	<i>Valor Empenhado</i>	<i>População Beneficiada</i>
ALCÂNTARAS	59.200,00	2.563
CARIRÉ	170.923,71	3.716
COREAÚ	165.181,04	3.764
FORQUILHA	54.400,00	3.588
FREICHEIRINHA	40.000,00	2.563
GRAÇA	48.000,00	2.576
GROAÍRAS	13.000,00	63
MASSAPÊ	107.650,00	4.325
MERUOCA	73.390,01	2.650
MORAÚJO	183.580,26	4.303
MUCAMBO	70.219,90	2.606
PACUJÁ	64.000,00	2.603
PIRES FERREIRA	64.000,00	2.603
RERIUTABA	222.686,55	5.701
SANTANA DO ACARAÚ	181.584,00	7.673
SENADOR SÁ	141.421,02	3.600
SERTÃO DE SOBRAL	0,00	0
SOBRAL	246.779,22	8.989
VARJOTA	64.000,00	2.628
<b>Total da Região 11 - SERTÃO DE SOBRAL</b>	<b>1.970.015,71</b>	<b>66.514</b>

**Região : 12 - SERTÃO DOS CRATEÚS**

<i>Município</i>	<i>Valor Empenhado</i>	<i>População Beneficiada</i>
ARARENDÁ	258.972,93	4.696
CATUNDA	147.855,84	3.763
CRATEÚS	518.689,98	8.876
HIDROLÂNDIA	149.480,48	3.636
INDEPENDÊNCIA	84.619,90	3.631

**Secretaria : SECRETARIA DE PROTEÇÃO SOCIAL, JUSTIÇA, MULHERES E DIREITOS HUMANOS**

**Ano: 2018**

**Região : 12 - SERTÃO DOS CRATEÚS**

<b>Município</b>	<b>Valor Empenhado</b>	<b>População Beneficiada</b>
IPAPORANGA	94.950,02	2.587
IPUEIRAS	60.619,90	3.591
MONSENHOR TABOSA	344.030,46	3.867
NOVA RUSSAS	147.952,17	3.698
NOVO ORIENTE	174.872,13	6.139
PORANGA	64.000,00	2.603
SANTA QUITÉRIA	283.555,22	3.835
SERTÃO DOS CRATEÚS	0,00	0
TAMBORIL	94.563,24	3.718
<b>Total da Região 12 - SERTÃO DOS CRATEÚS</b>	<b>2.424.162,27</b>	<b>54.640</b>

**Região : 13 - SERTÃO DOS INHAMUNS**

<b>Município</b>	<b>Valor Empenhado</b>	<b>População Beneficiada</b>
AIUABA	70.219,90	2.606
ARNEIROZ	117.894,42	1.235
PARAMBU	84.619,90	3.631
QUITERIANÓPOLIS	93.250,00	3.264
SERTÃO DOS INHAMUNS	0,00	0
TAUÁ	121.537,18	5.937
<b>Total da Região 13 - SERTÃO DOS INHAMUNS</b>	<b>487.521,40</b>	<b>16.673</b>

**Região : 14 - VALE DO JAGUARIBE**

<b>Município</b>	<b>Valor Empenhado</b>	<b>População Beneficiada</b>
ALTO SANTO	206.597,12	3.428
ERERÊ	37.000,00	103
IRACEMA	200.868,68	3.817
JAGUARETAMA	188.248,90	3.766
JAGUARIBARA	241.722,58	22.346
JAGUARIBE	121.366,44	3.705
LIMOEIRO DO NORTE	261.590,37	4.983
MORADA NOVA	121.976,98	5.179
PALHANO	40.000,00	2.563
PEREIRO	40.000,00	2.563
POTIRETAMA	41.906,68	128
QUIXERÉ	218.356,03	3.917

**Secretaria : SECRETARIA DE PROTEÇÃO SOCIAL, JUSTIÇA, MULHERES E DIREITOS HUMANOS**

**Ano: 2018**

**Região : 14 - VALE DO JAGUARIBE**

<b>Município</b>	<b>Valor Empenhado</b>	<b>População Beneficiada</b>
RUSSAS	391.067,34	26.217
SÃO JOÃO DO JAGUARIBE	47.000,00	153
TABULEIRO DO NORTE	129.869,90	4.040
VALE DO JAGUARIBE	0,00	0
<b>Total da Região 14 - VALE DO JAGUARIBE</b>	<b>2.287.571,02</b>	<b>86.908</b>

**Região : 15 - ESTADO DO CEARÁ**

<b>Município</b>	<b>Valor Empenhado</b>	<b>População Beneficiada</b>
ESTADO DO CEARÁ	0,00	0
<b>Total da Região 15 - ESTADO DO CEARÁ</b>	<b>0,00</b>	<b>0</b>
<b>Total da Secretaria SPS</b>	<b>75.145.458,54</b>	<b>1.042.441</b>

Secretaria dos Recursos Hídricos  
SRH

**Secretaria : SECRETARIA DOS RECURSOS HÍDRICOS**

**Ano: 2018**

**Região : 01 - CARIRI**

<b>Município</b>	<b>Valor Empenhado</b>	<b>População Beneficiada</b>
ABAIARA	0,00	0
ALTANEIRA	0,00	0
ANTONINA DO NORTE	0,00	0
ARARIPE	0,00	0
ASSARÉ	0,00	0
AURORA	0,00	0
BARBALHA	269.208,08	507
BARRO	0,00	0
BREJO SANTO	0,00	0
CAMPOS SALES	0,00	0
CARIRI	0,00	0
CARIRIAÇU	0,00	0
CRATO	155.185,31	0
FARIAS BRITO	154.800,46	0
GRANJEIRO	0,00	0
JARDIM	0,00	0
JATI	0,00	0
JUAZEIRO DO NORTE	0,00	0
LAVRAS DA MANGABEIRA	255.111,62	0
MAURITI	0,00	0
MILAGRES	0,00	0
MISSÃO VELHA	0,00	0
NOVA OLINDA	0,00	0
PENAFORTE	0,00	0
PORTEIRAS	0,00	0
POTENGI	0,00	0
SALITRE	1.070,32	0
SANTANA DO CARIRI	0,00	0
TARRAFAS	0,00	0
VÁRZEA ALEGRE	89.461,74	0
<b>Total da Região 01 - CARIRI</b>	<b>924.837,53</b>	<b>507</b>

**Região : 02 - CENTRO SUL**

<b>Município</b>	<b>Valor Empenhado</b>	<b>População Beneficiada</b>
ACOPIARA	19.227,70	0

**Secretaria : SECRETARIA DOS RECURSOS HÍDRICOS**

**Ano: 2018**

**Região : 02 - CENTRO SUL**

<b>Município</b>	<b>Valor Empenhado</b>	<b>População Beneficiada</b>
BAIXIO	0,00	0
CARIÚS	0,00	0
CATARINA	0,00	0
CEDRO	0,00	0
CENTRO SUL	0,00	0
ICÓ	24.195,83	412
IGUATU	11.580,30	165
IPAUMIRIM	0,00	0
JUCÁS	85.614,00	0
ORÓS	0,00	0
QUIXELÔ	0,00	0
SABOEIRO	2.272,65	0
UMARI	5.652,20	0
<b>Total da Região 02 - CENTRO SUL</b>	<b>148.542,68</b>	<b>577</b>

**Região : 03 - GRANDE FORTALEZA**

<b>Município</b>	<b>Valor Empenhado</b>	<b>População Beneficiada</b>
AQUIRAZ	0,00	0
CASCADEL	0,00	0
CAUCAIA	0,00	0
CHOROZINHO	49.238,19	1.409
EUSÉBIO	0,00	0
FORTALEZA	8.104.372,75	412
GRANDE FORTALEZA	0,00	0
GUAIÚBA	0,00	0
HORIZONTE	0,00	0
ITAITINGA	0,00	0
MARACANAÚ	0,00	0
MARANGUAPE	0,00	0
PACAJUS	0,00	0
PACATUBA	0,00	0
PARACURU	12.201,04	618
PARAIPABA	37.306,66	1.236
PINDORETAMA	0,00	0
SÃO GONÇALO DO AMARANTE	0,00	0

**Secretaria : SECRETARIA DOS RECURSOS HÍDRICOS**

**Ano: 2018**

**Região : 03 - GRANDE FORTALEZA**

<i>Município</i>	<i>Valor Empenhado</i>	<i>População Beneficiada</i>
SÃO LUIZ DO CURU	0,00	0
TRAIRI	0,00	0
<b>Total da Região 03 - GRANDE FORTALEZA</b>	<b>8.203.118,64</b>	<b>3.675</b>

**Região : 04 - LITORAL LESTE**

<i>Município</i>	<i>Valor Empenhado</i>	<i>População Beneficiada</i>
ARACATI	0,00	0
BEBERIBE	0,00	0
FORTIM	0,00	0
ICAPUÍ	0,00	0
ITAIÇABA	0,00	0
JAGUARUANA	160.519,72	297
LITORAL LESTE	0,00	0
<b>Total da Região 04 - LITORAL LESTE</b>	<b>160.519,72</b>	<b>297</b>

**Região : 05 - LITORAL NORTE**

<i>Município</i>	<i>Valor Empenhado</i>	<i>População Beneficiada</i>
ACARAÚ	36.128,23	515
BARROQUINHA	0,00	0
BELA CRUZ	0,00	0
CAMOCIM	0,00	0
CHAVAL	0,00	0
CRUZ	0,00	0
GRANJA	0,00	0
ITAREMA	0,00	0
JIOCA DE JERICOACOARA	0,00	0
LITORAL NORTE	0,00	0
MARCO	0,00	0
MARTINÓPOLE	0,00	0
MORRINHOS	0,00	0
URUOCA	0,00	0
<b>Total da Região 05 - LITORAL NORTE</b>	<b>36.128,23</b>	<b>515</b>

**Região : 06 - LITORAL OESTE / VALE DO CURU**

<i>Município</i>	<i>Valor Empenhado</i>	<i>População Beneficiada</i>
AMONTADA	0,00	0

**Secretaria : SECRETARIA DOS RECURSOS HÍDRICOS**

**Ano: 2018**

**Região : 06 - LITORAL OESTE / VALE DO CURU**

<i>Município</i>	<i>Valor Empenhado</i>	<i>População Beneficiada</i>
APUIARÉS	33.714,43	412
GENERAL SAMPAIO	4.464,57	0
IRAUÇUBA	6.446,63	0
ITAPAJÉ	81.239,66	0
ITAPIPOCA	11.828,04	165
LITORAL OESTE / VALE DO CURU	0,00	0
MIRÁIMA	3.536,30	0
PENTECOSTE	63.081,55	3.502
TEJUÇUOCA	1.555,13	0
TURURU	0,00	0
UMIRIM	518,38	0
URUBURETAMA	0,00	0
<b>Total da Região 06 - LITORAL OESTE / VALE DO CURU</b>	<b>206.384,69</b>	<b>4.079</b>

**Região : 07 - MACIÇO DO BATURITÉ**

<i>Município</i>	<i>Valor Empenhado</i>	<i>População Beneficiada</i>
ACARAPE	0,00	0
ARACOIABA	5.705,43	0
ARATUBA	60.677,49	820
BARREIRA	8.258,63	0
BATURITÉ	52.358,78	2.385
CAPISTRANO	11.965,03	206
GUARAMIRANGA	0,00	0
ITAPIÚNA	13.726,82	0
MACIÇO DO BATURITÉ	0,00	0
MULUNGU	0,00	0
OCARA	203.537,02	0
PACOTI	0,00	0
PALMÁCIA	0,00	0
REDENÇÃO	0,00	0
<b>Total da Região 07 - MACIÇO DO BATURITÉ</b>	<b>356.229,20</b>	<b>3.411</b>

**Região : 08 - SERRA DA IBIAPABA**

<i>Município</i>	<i>Valor Empenhado</i>	<i>População Beneficiada</i>
CARNAUBAL	0,00	0



**Secretaria : SECRETARIA DOS RECURSOS HÍDRICOS**

**Ano: 2018**

**Região : 08 - SERRA DA IBIAPABA**

<b>Município</b>	<b>Valor Empenhado</b>	<b>População Beneficiada</b>
CROATÁ	0,00	0
GUARACIABA DO NORTE	0,00	0
IBIAPINA	289.995,00	0
IPU	0,00	0
SÃO BENEDITO	0,00	0
SERRA DA IBIAPABA	0,00	0
TIANGUÁ	0,00	0
UBAJARA	0,00	0
VIÇOSA DO CEARÁ	254.635,00	0
<b>Total da Região 08 - SERRA DA IBIAPABA</b>	<b>544.630,00</b>	<b>0</b>

**Região : 09 - SERTÃO CENTRAL**

<b>Município</b>	<b>Valor Empenhado</b>	<b>População Beneficiada</b>
BANABUIÚ	353,37	0
CHORÓ	5.148,17	0
DEPUTADO IRAPUAN PINHEIRO	0,00	0
IBARETAMA	5.725,76	0
IBICUITINGA	4.789,05	0
MILHÃ	39.229,64	0
MOMBAÇA	4.296,57	0
PEDRA BRANCA	0,00	0
PIQUET CARNEIRO	1.579,15	0
QUIXADÁ	96.494,28	1.360
QUIXERAMOBIM	0,00	0
SENADOR POMPEU	0,00	0
SERTÃO CENTRAL	0,00	0
SOLONÓPOLE	59.270,60	0
<b>Total da Região 09 - SERTÃO CENTRAL</b>	<b>216.886,59</b>	<b>1.360</b>

**Região : 10 - SERTÃO DE CANINDÉ**

<b>Município</b>	<b>Valor Empenhado</b>	<b>População Beneficiada</b>
BOA VIAGEM	10.550,77	0
CANINDÉ	27.884,56	0
CARIDADE	15.556,81	700
ITATIRA	90.173,96	849

**Secretaria : SECRETARIA DOS RECURSOS HÍDRICOS**

**Ano: 2018**

**Região : 10 - SERTÃO DE CANINDÉ**

<i>Município</i>	<i>Valor Empenhado</i>	<i>População Beneficiada</i>
MADALENA	10.373,19	0
PARAMOTI	151.912,47	0
SERTÃO DE CANINDÉ	0,00	0
<b>Total da Região 10 - SERTÃO DE CANINDÉ</b>	<b>306.451,76</b>	<b>1.549</b>

**Região : 11 - SERTÃO DE SOBRAL**

<i>Município</i>	<i>Valor Empenhado</i>	<i>População Beneficiada</i>
ALCÂNTARAS	0,00	0
CARIRÉ	0,00	0
COREAÚ	0,00	0
FORQUILHA	0,00	0
FREICHEIRINHA	0,00	0
GRAÇA	0,00	0
GROAÍRAS	0,00	0
MASSAPÊ	0,00	0
MERUOCA	0,00	0
MORAÚJO	0,00	0
MUCAMBO	0,00	0
PACUJÁ	0,00	0
PIRES FERREIRA	0,00	0
RERIUTABA	0,00	0
SANTANA DO ACARAÚ	0,00	0
SENADOR SÁ	0,00	0
SERTÃO DE SOBRAL	0,00	0
SOBRAL	0,00	0
VARJOTA	0,00	0
<b>Total da Região 11 - SERTÃO DE SOBRAL</b>	<b>0,00</b>	<b>0</b>

**Região : 12 - SERTÃO DOS CRATEÚS**

<i>Município</i>	<i>Valor Empenhado</i>	<i>População Beneficiada</i>
ARARENDÁ	0,00	0
CATUNDA	0,00	0
CRATEÚS	0,00	0
HIDROLÂNDIA	0,00	0
INDEPENDÊNCIA	0,00	0

**Secretaria : SECRETARIA DOS RECURSOS HÍDRICOS**

**Ano: 2018**

**Região : 12 - SERTÃO DOS CRATEÚS**

<b>Município</b>	<b>Valor Empenhado</b>	<b>População Beneficiada</b>
IPAPORANGA	46.075,88	0
IPUEIRAS	0,00	0
MONSENHOR TABOSA	8.817,28	0
NOVA RUSSAS	0,00	0
NOVO ORIENTE	0,00	0
PORANGA	0,00	0
SANTA QUITÉRIA	17.578,92	0
SERTÃO DOS CRATEÚS	0,00	0
TAMBORIL	0,00	0
<b>Total da Região 12 - SERTÃO DOS CRATEÚS</b>	<b>72.472,08</b>	<b>0</b>

**Região : 13 - SERTÃO DOS INHAMUNS**

<b>Município</b>	<b>Valor Empenhado</b>	<b>População Beneficiada</b>
AIUABA	1.164,48	0
ARNEIROZ	470,81	0
PARAMBU	112.757,04	0
QUITERIANÓPOLIS	7.515,43	0
SERTÃO DOS INHAMUNS	0,00	0
TAUÁ	24.052,30	0
<b>Total da Região 13 - SERTÃO DOS INHAMUNS</b>	<b>145.960,06</b>	<b>0</b>

**Região : 14 - VALE DO JAGUARIBE**

<b>Município</b>	<b>Valor Empenhado</b>	<b>População Beneficiada</b>
ALTO SANTO	518,35	0
ERERÊ	0,00	0
IRACEMA	0,00	0
JAGUARETAMA	706,76	0
JAGUARIBARA	603,64	0
JAGUARIBE	0,00	0
LIMOEIRO DO NORTE	0,00	0
MORADA NOVA	5.842,29	0
PALHANO	518,35	0
PEREIRO	0,00	0
POTIRETAMA	0,00	0
QUIXERÉ	334.020,76	0

**Secretaria : SECRETARIA DOS RECURSOS HÍDRICOS**

**Ano: 2018**

**Região : 14 - VALE DO JAGUARIBE**

<i>Município</i>	<i>Valor Empenhado</i>	<i>População Beneficiada</i>
RUSSAS	362.842,48	0
SÃO JOÃO DO JAGUARIBE	0,00	0
TABULEIRO DO NORTE	418.148,58	0
VALE DO JAGUARIBE	0,00	0
<b>Total da Região 14 - VALE DO JAGUARIBE</b>	<b>1.123.201,21</b>	<b>0</b>

**Região : 15 - ESTADO DO CEARÁ**

<i>Município</i>	<i>Valor Empenhado</i>	<i>População Beneficiada</i>
ESTADO DO CEARÁ	0,00	0
<b>Total da Região 15 - ESTADO DO CEARÁ</b>	<b>0,00</b>	<b>0</b>
<b>Total da Secretaria SRH</b>	<b>12.445.362,39</b>	<b>15.970</b>

Secretaria Especial de Políticas Sobre Drogas  
SPD

**Secretaria : SECRETARIA ESPECIAL DE POLÍTICAS SOBRE DROGAS**

**Ano: 2018**

**Região : 01 - CARIRI**

<b>Município</b>	<b>Valor Empenhado</b>	<b>População Beneficiada</b>
ABAIARA	710,72	1
ALTANEIRA	1.243,76	3
ANTONINA DO NORTE	444,20	1
ARARIPE	13.530,00	187
ASSARÉ	3.375,92	4
AURORA	3.908,96	6
BARBALHA	33.042,32	2.386
BARRO	710,72	1
BREJO SANTO	9.326,20	14
CAMPOS SALES	12.378,00	135
CARIRI	0,00	0
CARIRIAÇU	2.842,88	4
CRATO	83.902,08	9.302
FARIAS BRITO	3.908,96	6
GRANJEIRO	888,40	1
JARDIM	22.069,76	201
JATI	888,40	1
JUAZEIRO DO NORTE	67.197,92	2.318
LAVRAS DA MANGABEIRA	6.784,00	64
MAURITI	22.033,52	184
MILAGRES	4.353,16	6
MISSÃO VELHA	16.970,80	72
NOVA OLINDA	3.109,40	5
PENAFORTE	533,04	1
PORTEIRAS	2.665,20	4
POTENGI	1.599,12	2
SALITRE	3.553,60	5
SANTANA DO CARIRI	3.020,56	4
TARRAFAS	6.318,40	9
VÁRZEA ALEGRE	17.048,00	25
<b>Total da Região 01 - CARIRI</b>	<b>348.358,00</b>	<b>14.952</b>

**Região : 02 - CENTRO SUL**

<b>Município</b>	<b>Valor Empenhado</b>	<b>População Beneficiada</b>
ACOPIARA	98.920,00	1.824

**Secretaria : SECRETARIA ESPECIAL DE POLÍTICAS SOBRE DROGAS**

**Ano: 2018**

**Região : 02 - CENTRO SUL**

<i>Município</i>	<i>Valor Empenhado</i>	<i>População Beneficiada</i>
BAIXIO	0,00	0
CARIÚS	0,00	0
CATARINA	0,00	0
CEDRO	0,00	0
CENTRO SUL	0,00	0
ICÓ	19.152,00	376
IGUATU	155.552,00	5.915
IPAUMIRIM	0,00	0
JUCÁS	9.216,00	236
ORÓS	0,00	0
QUIXELÔ	17.048,00	25
SABOEIRO	0,00	0
UMARI	0,00	0
<b>Total da Região 02 - CENTRO SUL</b>	<b>299.888,00</b>	<b>8.376</b>

**Região : 03 - GRANDE FORTALEZA**

<i>Município</i>	<i>Valor Empenhado</i>	<i>População Beneficiada</i>
AQUIRAZ	25.216,00	145
CASCADEL	15.616,00	244
CAUCAIA	28.032,00	102
CHOROZINHO	0,00	0
EUSÉBIO	0,00	0
FORTALEZA	1.934.904,00	28.007
GRANDE FORTALEZA	0,00	0
GUAIÚBA	32.800,00	1.826
HORIZONTE	0,00	0
ITAITINGA	0,00	0
MARACANAÚ	8.576,00	47
MARANGUAPE	10.240,00	247
PACAJUS	9.600,00	66
PACATUBA	32.800,00	1.345
PARACURU	11.008,00	32
PARAIPABA	0,00	0
PINDORETAMA	0,00	0
SÃO GONÇALO DO AMARANTE	27.536,00	1.599

**Secretaria : SECRETARIA ESPECIAL DE POLÍTICAS SOBRE DROGAS**

**Ano: 2018**

**Região : 03 - GRANDE FORTALEZA**

<i>Município</i>	<i>Valor Empenhado</i>	<i>População Beneficiada</i>
SÃO LUIZ DO CURU	0,00	0
TRAIRI	0,00	0
<b>Total da Região 03 - GRANDE FORTALEZA</b>	<b>2.136.328,00</b>	<b>33.660</b>

**Região : 04 - LITORAL LESTE**

<i>Município</i>	<i>Valor Empenhado</i>	<i>População Beneficiada</i>
ARACATI	7.040,00	42
BEBERIBE	13.696,00	8
FORTIM	0,00	0
ICAPUÍ	0,00	0
ITAIÇABA	0,00	0
JAGUARUANA	7.296,00	42
LITORAL LESTE	0,00	0
<b>Total da Região 04 - LITORAL LESTE</b>	<b>28.032,00</b>	<b>92</b>

**Região : 05 - LITORAL NORTE**

<i>Município</i>	<i>Valor Empenhado</i>	<i>População Beneficiada</i>
ACARAÚ	24.320,00	234
BARROQUINHA	0,00	0
BELA CRUZ	8.960,00	188
CAMOCIM	12.544,00	306
CHAVAL	7.936,00	184
CRUZ	0,00	0
GRANJA	0,00	0
ITAREMA	0,00	0
JIOCA DE JERICOACOARA	0,00	0
LITORAL NORTE	0,00	0
MARCO	7.040,00	120
MARTINÓPOLE	0,00	0
MORRINHOS	0,00	0
URUOCA	0,00	0
<b>Total da Região 05 - LITORAL NORTE</b>	<b>60.800,00</b>	<b>1.032</b>

**Região : 06 - LITORAL OESTE / VALE DO CURU**

<i>Município</i>	<i>Valor Empenhado</i>	<i>População Beneficiada</i>
AMONTADA	0,00	0



**Secretaria : SECRETARIA ESPECIAL DE POLÍTICAS SOBRE DROGAS**

**Ano: 2018**

**Região : 06 - LITORAL OESTE / VALE DO CURU**

<b>Município</b>	<b>Valor Empenhado</b>	<b>População Beneficiada</b>
APUIARÉS	0,00	0
GENERAL SAMPAIO	0,00	0
IRAUÇUBA	0,00	0
ITAPAJÉ	3.120,00	4
ITAPIPOCA	15.264,00	218
LITORAL OESTE / VALE DO CURU	0,00	0
MIRÁIMA	0,00	0
PENTECOSTE	2.880,00	176
TEJUÇUOCA	0,00	0
TURURU	0,00	0
UMIRIM	2.880,00	4
URUBURETAMA	1.808,00	45
<b>Total da Região 06 - LITORAL OESTE / VALE DO CURU</b>	<b>25.952,00</b>	<b>447</b>

**Região : 07 - MACIÇO DO BATURITÉ**

<b>Município</b>	<b>Valor Empenhado</b>	<b>População Beneficiada</b>
ACARAPE	0,00	0
ARACOIABA	50.000,00	409
ARATUBA	32.800,00	3.457
BARREIRA	0,00	0
BATURITÉ	16.400,00	1.867
CAPISTRANO	0,00	0
GUARAMIRANGA	0,00	0
ITAPIÚNA	16.400,00	1.867
MACIÇO DO BATURITÉ	0,00	0
MULUNGU	0,00	0
OCARA	0,00	0
PACOTI	0,00	0
PALMÁCIA	0,00	0
REDENÇÃO	0,00	0
<b>Total da Região 07 - MACIÇO DO BATURITÉ</b>	<b>115.600,00</b>	<b>7.600</b>

**Região : 08 - SERRA DA IBIAPABA**

<b>Município</b>	<b>Valor Empenhado</b>	<b>População Beneficiada</b>
CARNAUBAL	0,00	0

**Secretaria : SECRETARIA ESPECIAL DE POLÍTICAS SOBRE DROGAS**

**Ano: 2018**

**Região : 08 - SERRA DA IBIAPABA**

<b>Município</b>	<b>Valor Empenhado</b>	<b>População Beneficiada</b>
CROATÁ	0,00	0
GUARACIABA DO NORTE	40.224,00	2.274
IBIAPINA	0,00	0
IPU	9.984,00	54
SÃO BENEDITO	0,00	0
SERRA DA IBIAPABA	0,00	0
TIANGUÁ	66.992,00	3.756
UBAJARA	49.200,00	2.923
VIÇOSA DO CEARÁ	0,00	0
<b>Total da Região 08 - SERRA DA IBIAPABA</b>	<b>166.400,00</b>	<b>9.007</b>

**Região : 09 - SERTÃO CENTRAL**

<b>Município</b>	<b>Valor Empenhado</b>	<b>População Beneficiada</b>
BANABUIÚ	1.776,80	3
CHORÓ	2.309,84	3
DEPUTADO IRAPUAN PINHEIRO	533,04	1
IBARETAMA	2.842,88	4
IBICUITINGA	1.066,08	2
MILHÃ	888,40	1
MOMBAÇA	13.921,60	93
PEDRA BRANCA	20.497,52	169
PIQUET CARNEIRO	2.309,84	3
QUIXADÁ	80.610,08	2.656
QUIXERAMOBIM	15.562,40	134
SENADOR POMPEU	4.619,68	7
SERTÃO CENTRAL	0,00	0
SOLONÓPOLE	2.309,84	3
<b>Total da Região 09 - SERTÃO CENTRAL</b>	<b>149.248,00</b>	<b>3.079</b>

**Região : 10 - SERTÃO DE CANINDÉ**

<b>Município</b>	<b>Valor Empenhado</b>	<b>População Beneficiada</b>
BOA VIAGEM	0,00	0
CANINDÉ	29.840,00	1.765
CARIDADE	0,00	0
ITATIRA	0,00	0

**Secretaria : SECRETARIA ESPECIAL DE POLÍTICAS SOBRE DROGAS**

**Ano: 2018**

**Região : 10 - SERTÃO DE CANINDÉ**

<b>Município</b>	<b>Valor Empenhado</b>	<b>População Beneficiada</b>
MADALENA	0,00	0
PARAMOTI	0,00	0
SERTÃO DE CANINDÉ	0,00	0
<b>Total da Região 10 - SERTÃO DE CANINDÉ</b>	<b>29.840,00</b>	<b>1.765</b>

**Região : 11 - SERTÃO DE SOBRAL**

<b>Município</b>	<b>Valor Empenhado</b>	<b>População Beneficiada</b>
ALCÂNTARAS	1.954,48	3
CARIRÉ	3.020,56	4
COREAÚ	4.086,64	11
FORQUILHA	2.665,20	4
FREICHEIRINHA	2.221,00	3
GRAÇA	1.599,12	2
GROÁIRAS	1.599,12	2
MASSAPÊ	31.415,84	163
MERUOCA	1.243,76	2
MORAÚJO	1.243,76	2
MUCAMBO	2.132,16	3
PACUJÁ	177,68	1
PIRES FERREIRA	1.243,76	2
RERIUTABA	2.665,20	4
SANTANA DO ACARAÚ	6.574,16	14
SENADOR SÁ	533,04	1
SERTÃO DE SOBRAL	0,00	0
SOBRAL	149.670,00	1.765
VARJOTA	3.198,24	5
<b>Total da Região 11 - SERTÃO DE SOBRAL</b>	<b>217.243,72</b>	<b>1.991</b>

**Região : 12 - SERTÃO DOS CRATEÚS**

<b>Município</b>	<b>Valor Empenhado</b>	<b>População Beneficiada</b>
ARARENDÁ	0,00	0
CATUNDA	0,00	0
CRATEÚS	7.872,00	164
HIDROLÂNDIA	0,00	0
INDEPENDÊNCIA	0,00	0

**Secretaria : SECRETARIA ESPECIAL DE POLÍTICAS SOBRE DROGAS**

**Ano: 2018**

**Região : 12 - SERTÃO DOS CRATEÚS**

<b>Município</b>	<b>Valor Empenhado</b>	<b>População Beneficiada</b>
IPAPORANGA	0,00	0
IPUEIRAS	0,00	0
MONSENHOR TABOSA	0,00	0
NOVA RUSSAS	0,00	0
NOVO ORIENTE	0,00	0
PORANGA	0,00	0
SANTA QUITÉRIA	6.080,00	87
SERTÃO DOS CRATEÚS	0,00	0
TAMBORIL	0,00	0
<b>Total da Região 12 - SERTÃO DOS CRATEÚS</b>	<b>13.952,00</b>	<b>251</b>

**Região : 13 - SERTÃO DOS INHAMUNS**

<b>Município</b>	<b>Valor Empenhado</b>	<b>População Beneficiada</b>
AIUABA	12.489,00	151
ARNEIROZ	0,00	0
PARAMBU	0,00	0
QUITERIANÓPOLIS	0,00	0
SERTÃO DOS INHAMUNS	0,00	0
TAUÁ	12.343,00	151
<b>Total da Região 13 - SERTÃO DOS INHAMUNS</b>	<b>24.832,00</b>	<b>302</b>

**Região : 14 - VALE DO JAGUARIBE**

<b>Município</b>	<b>Valor Empenhado</b>	<b>População Beneficiada</b>
ALTO SANTO	2.309,84	11
ERERÊ	888,40	5
IRACEMA	2.665,20	12
JAGUARETAMA	1.954,48	11
JAGUARIBARA	2.132,16	3
JAGUARIBE	6.396,48	25
LIMOEIRO DO NORTE	9.417,00	33
MORADA NOVA	15.711,84	620
PALHANO	1.599,12	10
PEREIRO	3.020,56	12
POTIRETAMA	888,40	9
QUIXERÉ	2.132,16	11

*Relatório de Acompanhamento FECOP por Secretaria e Município - Anual*

**Secretaria : SECRETARIA ESPECIAL DE POLÍTICAS SOBRE DROGAS**

**Ano: 2018**

**Região : 14 - VALE DO JAGUARIBE**

<i>Município</i>	<i>Valor Empenhado</i>	<i>População Beneficiada</i>
RUSSAS	11.014,16	47
SÃO JOÃO DO JAGUARIBE	1.066,08	10
TABULEIRO DO NORTE	5.330,40	20
VALE DO JAGUARIBE	0,00	0
<b>Total da Região 14 - VALE DO JAGUARIBE</b>	<b>66.526,28</b>	<b>839</b>

**Região : 15 - ESTADO DO CEARÁ**

<i>Município</i>	<i>Valor Empenhado</i>	<i>População Beneficiada</i>
ESTADO DO CEARÁ	0,00	0
<b>Total da Região 15 - ESTADO DO CEARÁ</b>	<b>0,00</b>	<b>0</b>
<b>Total da Secretaria SPD</b>	<b>3.683.000,00</b>	<b>83.393</b>

Geral

**Região: 01 - CARIRI**

<i>Município</i>	<i>Valor Empenhado</i>	<i>População Beneficiada</i>
ABAIARA	821.703,14	9.879
ALTANEIRA	707.765,12	10.995
ANTONINA DO NORTE	716.515,01	8.126
ARARIPE	1.957.816,47	36.313
ASSARÉ	2.112.661,91	25.027
AURORA	2.171.776,68	11.939
BARBALHA	3.031.833,10	38.101
BARRO	1.520.628,16	15.662
BREJO SANTO	2.346.355,56	25.153
CAMPOS SALES	2.246.967,75	24.265
CARIRI	0,00	0
CARIRIAÇU	429.557,81	14.693
CRATO	7.590.125,84	59.967
FARIAS BRITO	1.100.581,05	14.410
GRANJEIRO	361.784,81	2.801
JARDIM	1.886.535,75	19.070
JATI	472.497,01	4.836
JUAZEIRO DO NORTE	6.142.529,79	63.773
LAVRAS DA MANGABEIRA	1.917.511,45	16.179
MAURITI	2.102.055,38	26.662
MILAGRES	2.686.114,68	20.577
MISSÃO VELHA	979.543,49	20.592
NOVA OLINDA	1.547.683,52	16.254
PENAFORTE	367.887,25	10.824
PORTEIRAS	762.045,51	12.172
POTENGI	504.151,94	10.201
SALITRE	1.454.458,71	20.680
SANTANA DO CARIRI	787.582,83	16.015
TARRAFAS	860.449,56	12.172
VÁRZEA ALEGRE	2.270.831,87	34.936
<b>Total da Região: 01 - CARIRI</b>	<b>51.857.951,15</b>	<b>602.274</b>

**Região: 02 - CENTRO SUL**

<i>Município</i>	<i>Valor Empenhado</i>	<i>População Beneficiada</i>
ACOPIARA	2.806.874,05	31.644
BAIXIO	468.328,59	5.255
CARIÚS	1.107.277,25	17.964
CATARINA	226.951,15	6.003

**Região: 02 - CENTRO SUL**

<i>Município</i>	<i>Valor Empenhado</i>	<i>População Beneficiada</i>
CEDRO	1.905.869,55	20.504
CENTRO SUL	134.317,32	200
ICÓ	3.278.593,42	45.191
IGUATU	4.638.114,19	42.028
IPAUMIRIM	504.688,80	11.375
JUCÁS	1.668.796,23	18.224
ORÓS	595.182,93	21.487
QUIXELÔ	998.078,13	14.800
SABOEIRO	577.243,47	9.654
UMARI	217.395,63	5.882
<b>Total da Região: 02 - CENTRO SUL</b>	<b>19.127.710,71</b>	<b>250.211</b>

**Região: 03 - GRANDE FORTALEZA**

<i>Município</i>	<i>Valor Empenhado</i>	<i>População Beneficiada</i>
AQUIRAZ	1.615.153,99	27.334
CASCAVEL	2.445.730,01	49.186
CAUCAIA	4.244.895,81	94.337
CHOROZINHO	759.566,14	16.648
EUSÉBIO	961.879,85	19.083
FORTALEZA	205.934.401,28	1.644.757
GRANDE FORTALEZA	1.775.310,00	275
GUAIÚBA	1.977.601,49	19.516
HORIZONTE	2.676.083,97	21.758
ITAITINGA	1.316.762,63	13.817
MARACANAÚ	2.970.425,64	60.117
MARANGUAPE	3.271.813,68	34.527
PACAJUS	1.553.720,98	28.574
PACATUBA	2.266.185,15	14.270
PARACURU	1.747.877,11	13.592
PARAIPABA	2.603.455,34	15.804
PINDORETAMA	367.267,65	8.802
SÃO GONÇALO DO AMARANTE	1.063.726,95	19.987
SÃO LUIZ DO CURU	624.114,31	6.929
TRAIRI	3.405.682,46	30.046
<b>Total da Região: 03 - GRANDE FORTALEZA</b>	<b>243.581.654,44</b>	<b>2.139.359</b>

**Região: 04 - LITORAL LESTE**

<i>Município</i>	<i>Valor Empenhado</i>	<i>População Beneficiada</i>
ARACATI	4.193.787,78	61.641



**Região: 04 - LITORAL LESTE**

<i>Município</i>	<i>Valor Empenhado</i>	<i>População Beneficiada</i>
BEBERIBE	1.971.256,20	22.655
FORTIM	332.179,16	6.089
ICAPUÍ	332.240,28	7.691
ITAIÇABA	610.127,29	6.343
JAGUARUANA	1.974.401,78	17.672
LITORAL LESTE	200.000,00	138
<b>Total da Região: 04 - LITORAL LESTE</b>	<b>9.613.992,49</b>	<b>122.229</b>

**Região: 05 - LITORAL NORTE**

<i>Município</i>	<i>Valor Empenhado</i>	<i>População Beneficiada</i>
ACARAÚ	2.732.201,32	32.053
BARROQUINHA	200.488,93	7.739
BELA CRUZ	1.898.891,27	24.183
CAMOCIM	2.208.602,63	24.572
CHAVAL	182.901,90	6.702
CRUZ	1.319.213,36	28.161
GRANJA	3.053.952,18	27.776
ITAREMA	986.270,13	17.621
JIJOCA DE JERICOACOARA	594.151,25	10.631
LITORAL NORTE	0,00	0
MARCO	1.703.259,69	19.693
MARTINÓPOLE	554.573,77	7.374
MORRINHOS	779.330,40	13.572
URUOCA	690.090,98	10.553
<b>Total da Região: 05 - LITORAL NORTE</b>	<b>16.903.927,81</b>	<b>230.630</b>

**Região: 06 - LITORAL OESTE / VALE DO CURU**

<i>Município</i>	<i>Valor Empenhado</i>	<i>População Beneficiada</i>
AMONTADA	1.975.819,60	36.837
APIARÉS	619.008,52	9.283
GENERAL SAMPAIO	467.237,79	8.766
IRAUÇUBA	1.456.953,58	28.090
ITAPAJÉ	1.582.983,75	21.276
ITAPIPOCA	4.446.710,58	51.081
LITORAL OESTE / VALE DO CURU	50.000,00	1
MIRÁIMA	388.579,80	7.812
PENTECOSTE	1.524.610,27	25.121
TEJUÇUOCA	792.888,11	15.170
TURURU	354.786,75	9.138

**Região: 06 - LITORAL OESTE / VALE DO CURU**

<i>Município</i>	<i>Valor Empenhado</i>	<i>População Beneficiada</i>
UMIRIM	518.307,89	10.117
URUBURETAMA	1.301.267,05	70.210
<b>Total da Região: 06 - LITORAL OESTE / VALE DO CURU</b>	<b>15.479.153,69</b>	<b>292.902</b>

**Região: 07 - MACIÇO DO BATURITÉ**

<i>Município</i>	<i>Valor Empenhado</i>	<i>População Beneficiada</i>
ACARAPE	365.818,32	7.322
ARACOIABA	1.593.668,87	16.436
ARATUBA	449.095,11	12.178
BARREIRA	671.363,31	39.826
BATURITÉ	1.975.793,33	28.150
CAPISTRANO	872.046,23	10.199
GUARAMIRANGA	144.139,00	2.759
ITAPIÚNA	754.529,53	17.607
MACIÇO DO BATURITÉ	413.407,08	268
MULUNGU	411.162,48	9.626
OCARA	1.746.983,34	15.609
PACOTI	330.614,38	7.059
PALMÁCIA	1.306.661,89	25.257
REDENÇÃO	2.125.332,88	18.849
<b>Total da Região: 07 - MACIÇO DO BATURITÉ</b>	<b>13.160.615,75</b>	<b>211.145</b>

**Região: 08 - SERRA DA IBIAPABA**

<i>Município</i>	<i>Valor Empenhado</i>	<i>População Beneficiada</i>
CARNAUBAL	291.571,50	9.334
CROATÁ	551.625,60	11.999
GUARACIABA DO NORTE	1.645.674,06	24.130
IBIAPINA	742.899,48	11.016
IPU	2.196.553,03	27.379
SÃO BENEDITO	1.084.883,41	16.987
SERRA DA IBIAPABA	0,00	0
TIANGUÁ	2.480.813,81	38.253
UBAJARA	1.571.289,04	20.234
VIÇOSA DO CEARÁ	2.358.242,12	31.667
<b>Total da Região: 08 - SERRA DA IBIAPABA</b>	<b>12.923.552,05</b>	<b>190.999</b>

**Região: 09 - SERTÃO CENTRAL**

<i>Município</i>	<i>Valor Empenhado</i>	<i>População Beneficiada</i>
BANABUIÚ	655.730,99	10.007

**Região: 09 - SERTÃO CENTRAL**

<b>Município</b>	<b>Valor Empenhado</b>	<b>População Beneficiada</b>
CHORÓ	955.224,35	11.356
DEPUTADO IRAPUAN PINHEIRO	710.177,33	5.821
IBARETAMA	615.921,67	8.261
IBICUITINGA	894.974,34	14.499
MILHÃ	370.704,17	8.691
MOMBAÇA	2.024.541,65	21.556
PEDRA BRANCA	3.227.735,73	35.186
PIQUET CARNEIRO	518.822,01	9.074
QUIXADÁ	5.345.445,54	113.450
QUIXERAMOBIM	4.619.354,96	39.402
SENADOR POMPEU	2.496.490,73	17.091
SERTÃO CENTRAL	223.862,20	200
SOLONÓPOLE	438.984,74	9.320
<b>Total da Região: 09 - SERTÃO CENTRAL</b>	<b>23.097.970,41</b>	<b>303.914</b>

**Região: 10 - SERTÃO DE CANINDÉ**

<b>Município</b>	<b>Valor Empenhado</b>	<b>População Beneficiada</b>
BOA VIAGEM	2.541.906,45	27.539
CANINDÉ	2.978.870,23	33.709
CARIDADE	1.523.055,21	21.655
ITATIRA	1.312.086,17	14.362
MADALENA	1.016.059,77	16.166
PARAMOTI	704.842,55	7.097
SERTÃO DE CANINDÉ	0,00	0
<b>Total da Região: 10 - SERTÃO DE CANINDÉ</b>	<b>10.076.820,38</b>	<b>120.528</b>

**Região: 11 - SERTÃO DE SOBRAL**

<b>Município</b>	<b>Valor Empenhado</b>	<b>População Beneficiada</b>
ALCÂNTARAS	299.068,43	6.991
CARIRÉ	1.692.755,20	12.506
COREAÚ	1.046.095,54	17.112
FORQUILHA	259.399,90	9.919
FREICHEIRINHA	440.726,59	10.101
GRAÇA	695.476,67	11.399
GROÁIRAS	418.589,23	4.592
MASSAPÉ	2.393.584,14	32.509
MERUOCA	540.104,53	8.157
MORAÚJO	731.113,59	11.547
MUCAMBO	1.239.797,90	10.798

**Região: 11 - SERTÃO DE SOBRAL**

<i>Município</i>	<i>Valor Empenhado</i>	<i>População Beneficiada</i>
PACUJÁ	1.370.345,78	9.372
PIRES FERREIRA	1.214.802,10	10.447
RERIUTABA	1.772.062,97	22.464
SANTANA DO ACARAÚ	2.133.069,39	20.305
SENADOR SÁ	474.268,23	8.726
SERTÃO DE SOBRAL	0,00	0
SOBRAL	7.912.746,05	117.925
VARJOTA	847.231,84	12.175
<b>Total da Região: 11 - SERTÃO DE SOBRAL</b>	<b>25.481.238,08</b>	<b>337.045</b>

**Região: 12 - SERTÃO DOS CRATEÚS**

<i>Município</i>	<i>Valor Empenhado</i>	<i>População Beneficiada</i>
ARARENDÁ	728.900,47	12.889
CATUNDA	336.226,10	7.572
CRATEÚS	6.072.491,63	43.240
HIDROLÂNDIA	1.845.388,24	19.999
INDEPENDÊNCIA	2.203.762,26	21.252
IPAPORANGA	501.059,90	7.620
IPUEIRAS	2.119.710,61	28.456
MONSENHOR TABOSA	1.188.377,69	13.198
NOVA RUSSAS	1.307.056,30	14.081
NOVO ORIENTE	3.779.186,24	26.251
PORANGA	448.104,55	11.010
SANTA QUITÉRIA	2.365.119,90	18.454
SERTÃO DOS CRATEÚS	0,00	0
TAMBORIL	2.419.816,92	15.160
<b>Total da Região: 12 - SERTÃO DOS CRATEÚS</b>	<b>25.315.200,81</b>	<b>239.182</b>

**Região: 13 - SERTÃO DOS INHAMUNS**

<i>Município</i>	<i>Valor Empenhado</i>	<i>População Beneficiada</i>
AIUABA	739.670,56	14.870
ARNEIROZ	1.045.535,54	21.558
PARAMBU	2.118.872,44	26.443
QUITERIANÓPOLIS	1.194.483,33	22.351
SERTÃO DOS INHAMUNS	0,00	0
TAUÁ	4.711.479,34	76.214
<b>Total da Região: 13 - SERTÃO DOS INHAMUNS</b>	<b>9.810.041,21</b>	<b>161.436</b>

**Região: 14 - VALE DO JAGUARIBE**

**Região: 14 - VALE DO JAGUARIBE**

<b>Município</b>	<b>Valor Empenhado</b>	<b>População Beneficiada</b>
ALTO SANTO	792.521,57	11.528
ERERÊ	204.625,88	2.286
IRACEMA	689.005,94	8.989
JAGUARETAMA	1.045.244,81	13.534
JAGUARIBARA	532.094,58	26.363
JAGUARIBE	1.752.216,91	26.734
LIMOEIRO DO NORTE	1.486.315,78	18.436
MORADA NOVA	3.316.605,03	30.371
PALHANO	266.567,51	5.538
PEREIRO	1.480.540,76	17.705
POTIRETAMA	498.835,81	4.842
QUIXERÉ	1.459.586,29	21.562
RUSSAS	3.480.727,16	47.712
SÃO JOÃO DO JAGUARIBE	238.393,06	3.320
TABULEIRO DO NORTE	2.510.499,23	14.651
VALE DO JAGUARIBE	100.000,00	68
<b>Total da Região: 14 - VALE DO JAGUARIBE</b>	<b>19.853.780,32</b>	<b>253.639</b>

**Região: 15 - ESTADO DO CEARÁ**

<b>Município</b>	<b>Valor Empenhado</b>	<b>População Beneficiada</b>
ESTADO DO CEARÁ	0,00	0
<b>Total da Região: 15 - ESTADO DO CEARÁ</b>	<b>0,00</b>	<b>0</b>
<b>Total Geral</b>	<b>496.283.609,30</b>	<b>5.455.493</b>

## Anexo 2

Cópias das Atas das Reuniões  
do  
Conselho Consultivo de Políticas de Inclusão Social



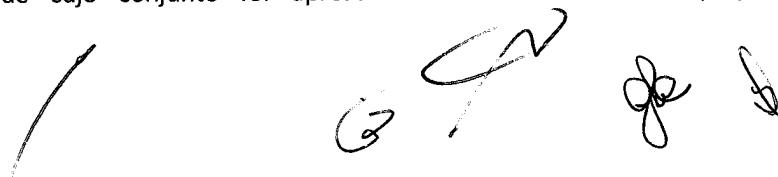
## Governo do Estado do Ceará

### Conselho Consultivo de Políticas de Inclusão Social - CCPIS Fundo Estadual de Combate à Pobreza - FECOP

Ata da 1ª Reunião Ordinária, do Conselho Consultivo de Políticas de Inclusão Social – CCPIS, realizada no dia 13 de março de 2018.

Aos treze (13) dias do mês de Março de 2018, às 09:00, no auditório da Secretaria do Planejamento e Gestão – SEPLAG, sito nesta capital, na Av. Gal. Afonso Albuquerque Lima s/n – Edifício SEPLAG – 3º andar – 60.830-120 – Cambéba, Fortaleza/CE, reuniram-se, sob a Presidência do Sr. Francisco de Queiroz Maia Júnior (Titular da Secretaria do Planejamento e Gestão), os membros do Conselho Consultivo de Políticas de Inclusão Social – CCPIS: Marcus Augusto Vasconcelos Coelho (Secretaria da Fazenda), Josbertini Virgínio Clementino (Secretaria do Trabalho e Desenvolvimento Social), José Nelson Martins de Sousa (Casa Civil), Marcos Antônio Gadelha Maia (Secretaria da Saúde), Rita de Cássia Tavares Colares (Secretaria da Educação), Fabiano dos Santos Piúba (Secretaria da Cultura), Wilson Vasconcelos Brandão Júnior (Secretaria do Desenvolvimento Agrário), Jesualdo Pereira Farias (Secretaria das Cidades), Nicolas Arnaud Fabre (Associação dos Prefeitos do Estado do Ceará), Lúcia Elizabeth Moura Rodrigues (Conselho Estadual de Assistência Social), Fábio César Aidar Beneduce (Conselho Estadual dos Direitos da Criança e do Adolescente), Marilce Macedo (Conselho Estadual de Educação), Mary Alice Pessoa da Silva (Conselho de Segurança Alimentar e Nutricional do Ceará). O Presidente **Francisco de Queiroz Maia Júnior** fez a abertura da reunião, cumprimentando e agradecendo a todos os presentes, oportunidade em que deu boas-vindas, desejando-lhes um bom trabalho, e, em seguida, passou a tecer as seguintes considerações: 1. Desidratação recomendada pelo Comitê de Gestão por Resultado e Gestão Fiscal - COGERF, relativo a programas e projetos, que deixaram de ser contemplados pela Fonte FECOP, diante de estudos realizados pelo Instituto de Pesquisa e Estratégia Econômica do Ceará - IPECE, em conjunto com a Secretaria Executiva do COGERF; 2. Projeto de reestruturação das políticas de combate à pobreza no Estado do Ceará, já alinhado com o Sr. Governador, e, bem assim, com o seu Gabinete, com o objetivo de fortalecer a atenção do Estado especialmente às famílias, crianças, adolescentes e jovens, em situação de vulnerabilidade; 3. Reestruturação da Secretaria do Trabalho e Desenvolvimento Social – STDS, em

41 cuja pasta o gerenciamento do FECOP será incorporado, deixando de compor a estrutura  
42 administrativa da Secretaria do Planejamento e Gestão – SEPLAG; 4. Lançamento do Programa Ceará  
43 Veloz, realizado pelo Sr. Governador na Federação das Indústrias do Estado do Ceará – FIEC; 5. Ceará  
44 2050, como propulsor do desenvolvimento do Estado, e; 6. Melhoria da Gestão Pública. Em seguida,  
45 o Presidente **Francisco de Queiroz Maia Júnior** solicitou do Sr. José Freitas, Gerente Executivo do  
46 FECOP, a verificação do quórum, sendo por este constatado o quantitativo legal exigido. Iniciou a  
47 Ordem do Dia: **Item 1. Aprovação da Ata da 10ª Reunião Ordinária.** Foi submetida à votação a Ata  
48 da 10ª Reunião Ordinária, de 12 de dezembro de 2017, tendo como resultado sua aprovação  
49 unânime. O Presidente deu seguimento a pauta, apreciando o **Item 2. Leitura das deliberações**  
50 **extraordinárias virtuais.** O relato foi feito pelo O Sr. **José Freitas**, Gerente Executivo do FECOP: 1ª  
51 Reunião Extraordinária do CCPIS: de 30 de janeiro de 2018, que resultou na Resolução nº 01, de 30  
52 de janeiro de 2018, que apreciou 12 projetos, sendo: 02 da Secretaria da Educação - SEDUC (R\$  
53 7.926.494,56), e 10 da Secretaria do Trabalho e Desenvolvimento Social - STDS (R\$ 21.086.159,05),  
54 correspondendo a um montante de R\$ 29.012.653,61, e que contou com a aprovação por 12 votos:  
55 SCIDADES, SEDUC, SDA, CEE, SEPLAG, CASA CIVIL, STDS, SECULT, SESA, SECITECE, SEFAZ e APRECE; 2ª  
56 Reunião Extraordinária do CCPIS: de 09 de fevereiro de 2018, que resultou na Resolução nº 02, de 09  
57 de fevereiro de 2018, que apreciou 01 projeto da Secretaria da Saúde - SESA, correspondendo a um  
58 recurso de R\$ 19.787.509,63, e que contou com a aprovação por 10 votos: STDS, SDA, SCIDADES,  
59 SESA, SEDUC, CEE, SECITECE, CASA CIVIL, SEFAZ e CEDCA; 3ª Reunião Extraordinária do CCPIS: de 15  
60 de fevereiro de 2018, que resultou na Resolução nº 03, de 15 de fevereiro de 2018, que apreciou 07  
61 projetos, sendo: 03 da Secretaria da Educação - SEDUC (R\$ 20.557.663,38), 01 da Secretaria da  
62 Ciência, Tecnologia e Educação Superior - SECITECE (R\$ 1.342.350,00), 02 da Secretaria do  
63 Desenvolvimento Agrário - SDA (R\$ 2.690.425,10), e Secretaria do Esporte - SESPORTE (R\$  
64 578.740,00), correspondendo a um montante de R\$ 25.169.178,48, e que contou com a aprovação  
65 por 09 votos: SEPLAG, SDA, SEDUC, SESA, CASA CIVIL, CEE, SCIDADES, SECITECE e SECULT; 4ª Reunião  
66 Extraordinária do CCPIS: de 09 de março de 2018, que resultou na Resolução nº 04, de 09 de março  
67 de 2018, que apreciou 01 projeto da Secretaria do Desenvolvimento Agrário - SDA, correspondendo a  
68 um recurso de R\$ 15.250.000,00, e que contou com a aprovação de 10 votos: SEPLAG, CASA CIVIL,  
69 STDS, SESPORTE, SCIDADES, CEE, SDA, SECULT, SECITECE e SEFAZ. Na conformidade regimental, o  
70 colegiado referendou as deliberações anteriores. O Conselheiro Marcus Augusto Vasconcelos Coelho  
71 (Secretaria da Fazenda) pediu a palavra, e solicitou do Presidente **Francisco de Queiroz Maia Júnior**  
72 que fosse registrado o empenho da Secretaria Executiva do FECOP, diante do gerenciamento  
73 realizado no ano anterior. Solicitação APROVADA. O Presidente **Francisco de Queiroz Maia Júnior**  
74 deu sequência aos trabalhos, passando a cuidar do **Item 3. Balanço da Execução Financeira.** Por  
75 recomendação do Presidente **Francisco de Queiroz Maia Júnior**, o Sr. **José Freitas**, Gerente do  
76 FECOP, fez uma exposição acerca do Balanço da Execução Financeira destacando a participação de  
77 15 Secretarias de Estado, de cujo conjunto foi apresentado um total de 231 projetos,






78 correspondendo a um orçamento geral para o Fundo Estadual de Combate à Pobreza - FECOP, da  
79 ordem de R\$ 589.750.181,90, tendo sido aprovado, pelo Conselho Consultivo de Políticas de Inclusão  
80 Social - CCPIS, recursos equivalentes a R\$ 579.693.422,05, dos quais o Comitê de Gestão para  
81 Resultado e Gestão Fiscal - COGERF, fixou limite de R\$ 579.693.422,05, dos quais R\$ 568.704.089,96  
82 foi empenhado (98,10%), e R\$ 525.627.669,87 pago (90,67%). Na sequência, o Sr. **José de Freitas**,  
83 Gerente do FECOP, também expôs sobre a Execução Financeira do período de 1º de Janeiro a 28 de  
84 Fevereiro de 2018, registrando a participação de 17 Secretarias de Estado, das quais, efetivamente,  
85 06 setoriais apresentaram, num conjunto, um total de 20 projetos, com dotação orçamentária para o  
86 Fundo Estadual de Combate à Pobreza - FECOP, para o exercício de 2018, da ordem de R\$  
87 587.510.303,00, tendo sido aprovado pelo Conselho Consultivo de Políticas de Inclusão Social -  
88 CCPIS, R\$ 73.969.341,71, sendo este mesmo valor fixado como limite pelo Comitê de Gestão para  
89 Resultado e Gestão Fiscal - COGERF, dos quais R\$ 27.111.747,16 foram empenhados (36,65%), e R\$  
90 14.352.110,41 (19,40%) pagos. Estes dados foram extraídos do Sistema Integrado de  
91 Acompanhamento de Programas - SIAP, com recorte em 28 de fevereiro de 2018. Tratou-se, por  
92 derradeiro, do **Item 4. Apreciação de Projetos**. Foi feita a leitura do Resumo das Propostas da  
93 Secretaria de Estado pelo Sr. **José Freitas**, Gerente do FECOP, envolvendo 10 setoriais, num total de  
94 32 projetos, sendo: Conselho Estadual de Educação - CEE, 01 projeto, R\$ 500.000,00; Secretaria da  
95 Ciência, Tecnologia e Ensino Superior - SECITECE, 01 projeto, R\$ 170.000,00; Secretaria da Cultura -  
96 SECULT, 03 projetos, R\$ 2.850.029,14; Secretaria da Educação - SEDUC, 01 projeto, R\$ 14.100.000,00;  
97 Secretaria da Saúde - SESA, 01 projeto, R\$ 7.487.320,00; Secretaria das Cidades - SCIDADES, 05  
98 projetos, R\$ 9.912.390,00; Secretaria do Desenvolvimento Agrário - SDA, 09 projetos, R\$  
99 27.862.678,67; Secretaria do Planejamento e Gestão - SEPLAG, 01 projeto, R\$ 1.125.740,00;  
100 Secretaria do Trabalho e Desenvolvimento Social - STDS, 05 projetos, R\$ 10.000.000,00, e; Secretaria  
101 dos Recursos Hídricos - SRH, 05 projetos, R\$ 12.086.689,57; Total: R\$ 86.394.847,38. O Sr. **José**  
102 **Freitas**, Gerente do FECOP, destacou o Certificado nº 201/2017, expedido em sede de Análise Inicial  
103 da Prestação de Contas do Fundo Estadual de Combate à Pobreza - FECOP, relativa ao exercício  
104 financeiro de 2016, reportado pelo Despacho Singular nº 05101/2017, constante nos autos do  
105 Processo nº 03570/2017-1, do Tribunal de Contas do Estado - TCE, o qual sinaliza que o Projeto Mapp  
106 38 - Centro de Formação de Executivos Escolares (R\$ 500.000,00) estaria fora das finalidades do  
107 FECOP, o colegiado deliberou por retirar o referido projeto de pauta, até ulterior deliberação.  
108 APROVADO. Na ocasião, tendo em vista as argumentações trazidas pela representante do Conselho  
109 Estadual de Educação – CEE, Sra. Fátima Cândido, bem como, pela Secretária Executiva da Secretaria  
110 da Educação – SEDUC, Sra. Rita Colares, o Presidente **Francisco de Queiroz Maia Júnior** sugeriu um  
111 alinhamento entre o Conselho Estadual de Educação – CEE, e a Secretaria da Educação – SEDUC, para  
112 fins de solução, e posterior apresentação desta numa outra reunião. O Conselheiro Marcus Augusto  
113 Vasconcelos Coelho (Secretaria da Fazenda) alertou sobre cumprimento de prazo perante o Tribunal  
114 de Contas do Estado – TCE, tendo sido esclarecido pelo Sr. **José Freitas**, Gerente do FECOP, o pronto



115 atendimento. O Secretário de Estado do Meio Ambiente – Sr. Artur Bruno, suscitou questão de  
116 ordem, indagando a razão pela qual o Projeto relativo a Catadores não estava na pauta da reunião,  
117 tendo sido esclarecido pelo Presidente **Francisco de Queiroz Maia Júnior** que, por ordem do Sr.  
118 Governador, fosse utilizada a Fonte 70, e não mais a Fonte FECOP. Em seguida o Presidente **Francisco**  
119 **de Queiroz Maia Júnior** teceu considerações a respeito da fixação de limites financeiros, em relação  
120 a obras, conforme orientação recente do Comitê de Gestão por Resultado e Gestão Fiscal – COGERF;  
121 sugeriu a utilização plena dos recursos da Fonte FECOP; explicitou recomendações acerca de  
122 suplementação orçamentária, condicionada a superávit apontado pela Secretaria da Fazenda –  
123 SEFAZ. O Conselheiro Marcus Augusto Vasconcelos Coelho (Secretaria da Fazenda) ressaltou a solidez  
124 fiscal do Estado, comparado a outros Estados, pelo que sugeriu esperar, pelo menos o primeiro  
125 semestre, para fins de constatação do superávit na arrecadação. Retomando a palavra, o Presidente  
126 **Francisco de Queiroz Maia Júnior** enfatizou procedimentos a serem observados para efeito de  
127 deliberações no âmbito do Conselho (CCPIS) e do Comitê (COGERF). Em seguida, Sr. **José Freitas**,  
128 Gerente do FECOP, deu seqüência a exposição detalhada dos projetos, tendo sido indagado pelo  
129 Presidente **Francisco de Queiroz Maia Júnior** se tais projetos estavam dentro dos requisitos legais  
130 pertinentes, tendo sido positiva a resposta. O Conselheiro Marcos Antônio Gadelha Maia (Secretaria  
131 da Saúde) solicitou esclarecimento, no sentido de saber a razão pela qual o Projeto Mapp 2722 –  
132 Reforço às ações de assistência farmacêuticas e medicamento, não se encontrava em pauta, tendo  
133 sido informado pelo Sr. **José Freitas**, Gerente do FECOP, inviabilidade sob o ponto de vista técnica  
134 orçamentária. O Presidente **Francisco de Queiroz Maia Júnior** recomendou a realização de reunião  
135 extraordinária para atender, com celeridade, a Secretaria da Saúde – SESA, ficando o Sr. **José Freitas**,  
136 Gerente do FECOP, compromissado em solucionar a questão. Pediu a palavra o Conselheiro  
137 Josbertini Virgínio Clementino, pedindo esclarecimento sobre os demais projetos da Secretaria do  
138 Trabalho e Desenvolvimento Social – STDS, que não constavam na pauta. Foi esclarecido que pelo Sr.  
139 **José Freitas**, Gerente do FECOP, que havia a necessidade regimental de que os projetos fossem  
140 reapresentados para fins de adicional. O Presidente **Francisco de Queiroz Maia Júnior** recomendou a  
141 realização de reunião extraordinária para atender, com celeridade, a Secretaria do Trabalho e  
142 Desenvolvimento Social – STDS, ficando o Sr. **José Freitas**, Gerente do FECOP, compromissado em  
143 solucionar, também, a questão. O Presidente **Francisco de Queiroz Maia Júnior** indagou a todos se  
144 havia alguma observação pelos Conselheiros, quanto aos Projetos em deliberação. O Conselheiro  
145 Wilson Vasconcelos Brandão Júnior (Secretaria do Desenvolvimento Agrário), pediu a palavra para  
146 indagar a razão pela qual não constava na pauta projetos outrora apresentados. O Presidente  
147 **Francisco de Queiroz Maia Júnior** informou que tais projetos não preenchiam os requisitos do  
148 FECOP, sugerindo a substituição da Fonte (FECOP) para outra (TESOURO), sugestão também dada aos  
149 projetos de obras das setoriais apontadas pelo Sr. Governador. O Sr. **José Freitas**, Gerente do FECOP,  
150 retomou a exposição quanto aos Projetos, objetos de deliberação pelo Conselho. Restaram: 1.  
151 Secretaria da Ciência, Tecnologia e Ensino Superior - SECITECE: MAPP 277 - Organização e execução



152 de eventos para popularização da ciência e tecnologia (R\$ 170.000,00); 2. Secretaria da Cultura -  
153 SECULT: MAPP 68 - Agentes de Leitura (R\$ 1.231.287,00), MAPP 782 - Tempos de Cultura:  
154 Comunidade Viva (R\$ 782.160,00), MAPP 783 - Tempos de Cultura: Um tempo para reinventar a vida  
155 (R\$ 836.582,14); 3. Secretaria da Educação - SEDUC: MAPP 1341 - Prêmio Escola Nota Dez (R\$  
156 14.100.000,00); 4. Secretaria da Saúde - SESA: MAPP 3400 - Projeto Nascer Ceará (R\$ 7.487.320,00);  
157 5. Secretaria das Cidades - SCIDADES: MAPP 835 - Construção de 27.000 fogões com eficiência  
158 energética (R\$ 432.193,85), MAPP 1378 - Regularização de assentamentos precários na comunidade  
159 do Dendê (R\$ 4.500.000,00), MAPP 1465 - Aluguel social para famílias de baixa renda (R\$  
160 450.000,00), MAPP 1613 - Construção de 12.000 fogões para famílias de baixa renda (R\$  
161 3.725.790,15), MAPP 1944 - Mobilização e transporte de famílias indenizadas nos Projetos  
162 Maranguapinho, Cocó e Dendê (R\$ 804.406,00); 6. Secretaria do Desenvolvimento Agrário - SDA:  
163 MAPP 5 - Programa Agente Rural (R\$ 8.753.179,10), MAPP 14 - Programa de Distribuição de  
164 Sementes (R\$ 11.024.983,86), MAPP 55 - Aquisição e distribuição de leite diários para 100.000  
165 famílias (R\$ 1.556.395,80), MAPP 61 - Projeto Cadastro Georreferenciamento (R\$ 1.000.000,00),  
166 MAPP 67 - Apoio e suporte ao Projetos de Ações Fundiárias nos Territórios da Cidadania e Rurais (R\$  
167 600.000,77), MAPP 104 - Projeto estratégico de ações complementares de governança fundiária no  
168 Estado do Ceará (R\$ 2.000.000,00), MAPP 390 - Construção de 7.845 quintais produtivos (R\$  
169 290.000,00), MAPP 434 - Projetos produtivos para superação da pobreza em assentamentos do  
170 Estado do Ceará (R\$ 1.652.000,00), MAPP 505 - Fortalecimento da caprinocultura leiteira no Estado  
171 do Ceará (R\$ 186.119,14); 7. Secretaria do Planejamento e Gestão - SEPLAG: MAPP 87 - Plano  
172 amostral preliminar da pesquisa regional por amostra de domicílio (R\$ 1.125.740,00); 8. Secretaria  
173 do Trabalho e Desenvolvimento Social - STDS: MAPP 25 - Cofinanciamento do Programa de Atenção  
174 Integral às Famílias (R\$ 7.300.000,00), MAPP 26 - Artesanato competitivo (R\$ 1.000.000,00), MAPP  
175 31 - Fortalecimento de Rede Sócio Assistencial (R\$ 1.000.000,00), MAPP 130 - Fortalecimento do  
176 artesanato do Cariri (R\$ 500.000,00), MAPP 211 - Apoio ao Centro Educacional da Juventude Padre  
177 João Piamarta (R\$ 1.000.000,00); 9. Secretaria dos Recursos Hídricos - SRH: MAPP 221 - Aquisição de  
178 materiais para manutenção de poços e Dessalinizadores instalados pela Sohidra (R\$ 1.000.000,00),  
179 MAPP 264 - Programa Água Doce (R\$ 621.133,63), MAPP 310 - Perfuração de poços tubulares  
180 profundos pela Sohidra (R\$ 5.000.000,00), MAPP 316 - Locação, perfuração, bombeamento, com  
181 análise físico química e instalação de Sistemas (R\$ 5.000.00,00), MAPP 332 - Projeto de  
182 abastecimento d'água do distrito de Dom Quintino (R\$ 465.555,94). O Presidente **Francisco de**  
183 **Queiroz Maia Júnior** colocou os projetos em discussão, seguindo-se a votação. Todos os projetos  
184 foram declarados APROVADOS. Concluída a pauta, o Presidente **Francisco de Queiroz Maia Júnior**  
185 declarou encerrados os trabalhos, pelo que agradeceu a presença de todos, cuja reunião foi lavrada a  
186 presente Ata, aprovada por todos, e assinada por quem de direito.

187

188 Fortaleza, 13 de março de 2018.



**TITULARES**

**SUPLENTES**

\*



FRANCISCO QUEIROZ MAIA JÚNIOR

SECRETARIA DO PLANEJAMENTO E GESTÃO

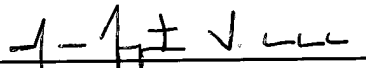
ANTÔNIO SÉRGIO MONTENEGRO CAVALCANTE

SECRETARIA DO PLANEJAMENTO E GESTÃO

CARLOS MAURO BENEVIDES FILHO

SECRETARIA DA FAZENDA

\*



MARCUS AUGUSTO VASCONCELOS COELHO


SECRETARIA DA FAZENDA

\*

JOSBERTINI VIRGÍNIO CLEMENTINO

SECRETARIA DO TRABALHO E DESENVOLVIMENTO

SOCIAL




JOSÉ NELSON MARTINS DE SOUSA

CASA CIVIL

GLÓRIA FRANCISCA BURLAMAQUI CARVALHO

SECRETARIA DO TRABALHO E DESENVOLVIMENTO

SOCIAL



\*

JOSÉ NELSON MARTINS DE SOUSA

CASA CIVIL

FRANCISCO QUINTINO VIEIRA NETO

CASA CIVIL

\*

HENRIQUE JORGE JAVI SOUSA

SECRETARIA DA SAÚDE

MARCOS ANTÔNIO GADELHA MAIA

SECRETARIA DA SAÚDE

ANTÔNIO IDILVAN DE LIMA ALENCAR

SECRETARIA DA EDUCAÇÃO

\*

RITA DE CÁSSIA TAVARES COLARES

SECRETARIA DA EDUCAÇÃO



\*

FABIANO DOS SANTOS PIÚBA

SECRETARIA DA CULTURA

MARIA DO SOCORRO SAMPAIO FLORES

SECRETARIA DA CULTURA


FRANCISCO JOSÉ TEIXEIRA

SECRETARIA DO DESENVOLVIMENTO AGRÁRIO

\*

WILSON VASCONCELOS BRANDÃO JÚNIOR

SECRETARIA DO DESENVOLVIMENTO AGRÁRIO



---

**INÁCIO FRANCISCO DE ASSIS NUNES ARRUDA**  
**SECRETARIA DA CIÊNCIA E TECNOLOGIA**

---

**NAGYLA MARIA GALDINO DRUMOND**  
**SECRETARIA DA CIÊNCIA E TECNOLOGIA**

\*

---

**JESUALDO PEREIRA FARIAS**  
**SECRETARIA DAS CIDADES**

---

**GERMANDO ROCHA FONTELES**  
**SECRETARIA DAS CIDADES**

---

**JOSÉ EULER DE OLIVEIRA BARBOSA**  
**SECRETARIA DO ESPORTE**

---

**MARCELO SOLDON BRAGA**  
**SECRETARIA DO ESPORTE**

---

**FRANCISCO NILSON ALVES DINIZ**  
**ASSOCIAÇÃO DOS PREFEITOS DO ESTADO DO CEARÁ**

---

**NICOLAS ARNAUD FABRE**  
**ASSOCIAÇÃO DOS PREFEITOS DO ESTADO DO CEARÁ**

---

**LÚCIA ELIZABETH MOURA RODRIGUES**  
**CONSELHO ESTADUAL DE ASSISTÊNCIA SOCIAL**

---

**ANTÔNIO SÉRGIO DA SILVA ANASTÁCIO**  
**CONSELHO ESTADUAL DE ASSISTÊNCIA SOCIAL**

---

**FÁBIO CÉSAR AIDAR BENEDUCE**  
**CONSELHO ESTADUAL DOS DIREITOS DA CRIANÇA E**  
**DO ADOLESCENTE**

---

**CONSELHO ESTADUAL DOS DIREITOS DA CRIANÇA E**  
**DO ADOLESCENTE**

---

**JOSÉ LINHARES PONTE**  
**CONSELHO ESTADUAL DE EDUCAÇÃO**

---

**ADA PIMENTEL GOMES FERNANDES VIEIRA**  
**CONSELHO ESTADUAL DE EDUCAÇÃO**

---

**LACIANA FARIAS LACERDA**  
**CONSELHO ESTADUAL DE SAÚDE**

---

**JOAQUIM JOSÉ GOMES NUNES NETO**  
**CONSELHO ESTADUAL DE SAÚDE**



*Mary Alice Pessoa da Silva*

MARY ALICE PÉSSOA DA SILVA

CONSELHO DE SEGURANÇA ALIMENTAR E  
NUTRICIONAL DO CEARÁ

EVELANE SILVEIRA FARIAS

CONSELHO DE SEGURANÇA ALIMENTAR E  
NUTRICIONAL DO CEARÁ

*epf* *b*



## Governo do Estado do Ceará

Conselho Consultivo de Políticas de Inclusão Social - CCPIS

Fundo Estadual de Combate à Pobreza - FECOP

Ata da 2ª Reunião Ordinária, do Conselho Consultivo de Políticas de Inclusão Social – CCPIS, realizada no dia 10 de abril de 2018.

Aos dez (10) dias do mês de Abril de 2018, às 09:00, no auditório da Secretaria do Planejamento e Gestão – SEPLAG, sito nesta capital, na Av. Gal. Afonso Albuquerque Lima s/n – Edifício SEPLAG – 3º andar – 60.830-120 – Cambéa, Fortaleza/CE, reuniram-se, sob a Presidência do Sr. Francisco de Queiroz Maia Júnior (Titular da Secretaria do Planejamento e Gestão), os membros do Conselho Consultivo de Políticas de Inclusão Social – CCPIS: Marcus Augusto Vasconcelos Coelho (Secretaria da Fazenda), Glória Francisca Bulamarqui Carvalho (Secretaria do Trabalho e Desenvolvimento Social), José Nelson Martins de Sousa (Casa Civil), Rogers Vasconcelos Mendes (Secretaria da Educação), Maria do Socorro Sampaio Flores (Secretaria da Cultura), Wilson Vasconcelos Brandão Júnior (Secretaria do Desenvolvimento Agrário), Nágyla Maria Galdino Drumond (Secretaria da Ciência, Tecnologia e Ensino Superior), Marcelo Soldon (Secretaria do Esporte), Francisco Nilson Alves Diniz e Nicolas Arnaud Fabre (Associação dos Prefeitos do Estado do Ceará), Fábio César Aidar Beneduce (Conselho Estadual dos Direitos da Criança e do Adolescente), Ada Pimentel Gomes Fernandes Vieira (Conselho Estadual de Educação), Láciana Farias Lacerda (Conselho Estadual de Saúde) e Mary Alice Pessoa da Silva (Conselho de Segurança Alimentar e Nutricional do Ceará). O Presidente **Francisco de Queiroz Maia Júnior** fez a abertura da reunião, cumprimentando a todos. Em seguida, o Presidente **Francisco de Queiroz Maia Júnior** solicitou do Sr. **José Freitas**, Gerente Executivo do FECOP, a verificação do quórum, sendo por este constatado o quantitativo legal exigido. Ato contínuo, o Presidente **Francisco de Queiroz Maia Júnior** registrou a natalício do Secretário Chefe da Casa Civil – Dr. Nelson Martins. Iniciou a Ordem do Dia: **Item 1. Aprovação da Ata da 1ª Reunião Ordinária.** Foi submetida à votação a Ata da 1ª Reunião Ordinária, do dia 13 de março de 2018, da qual resultado a sua aprovação por unanimidade. O Presidente deu seguimento a pauta, apreciando o **Item 2. Leitura das deliberações extraordinárias virtuais.** O relato foi feito pelo Sr. **José Freitas**, Gerente Executivo do FECOP, o qual assim explanou: 5ª Reunião Extraordinária do CCPIS: de 23 de março de 2018, que

Assinado  
J. Freitas

41 resultou na Resolução nº 06, de 23 de março de 2018, ocasião em que foram apreciados 02 projetos,  
42 sendo: 01 da Secretaria da Saúde - SESA (R\$ 60.212.490,37), e 01 da Secretaria do Desenvolvimento  
43 Agrário - SDA (R\$ 0,00), este último submetido à apreciação tão somente para efeito de ajuste de  
44 cronograma (antecipação de parcela), correspondendo a um montante de investimento da ordem de  
45 R\$ 60.212.490,37, e que contou com a aprovação por 09 votos: SDA, CEE, SESA, STDS, CASA CIVIL,  
46 SCIDADES, APRECE e SEFAZ; 6ª Reunião Extraordinária do CCPIS: de 28 de março de 2018, que  
47 resultou na Resolução nº 07, de 28 de março de 2018, oportunidade na qual foram apreciados 16  
48 projetos, sendo: 04 da Secretaria da Educação - SEDUC (R\$ 68.895.532,94), 02 da Secretaria do  
49 Desenvolvimento Agrário - SDA (R\$ 3.482.141,00), e 10 da Secretaria do Trabalho e Desenvolvimento  
50 Social - STDS (R\$ 68.923.769,39), correspondendo a um volume de investimento de R\$  
51 141.301.443,33, e que contou com a aprovação por 11 votos: SEPLAG, SECITECE, SCIDADES, SEDUC,  
52 SDA, APRECE, SECULT, SESA, CEDCA, CEE e STDS. Deliberações HOMOLOGADAS por unanimidade. Em  
53 seguida, o Presidente **Francisco de Queiroz Maia Júnior** deu sequência aos trabalhos, passando a  
54 cuidar do **Item 3. Execução Financeira**. Por recomendação do Presidente **Francisco de Queiroz Maia**  
55 **Júnior**, o Sr. **José Freitas**, Gerente do FECOP, fez uma exposição acerca da Execução Financeira do  
56 Fundo Estadual de Combate à Pobreza - FECOP, no decorrer do período de 1º de Janeiro a 31 de  
57 Março de 2018, registrando a participação de 17 Secretarias de Estado, das quais, efetivamente, 10  
58 setoriais apresentaram, num conjunto, um total de 52 projetos, com dotação orçamentária, para o  
59 exercício de 2018, da ordem de R\$ 587.510.303,00, tendo sido aprovado pelo Conselho Consultivo de  
60 Políticas de Inclusão Social - CCPIS, R\$ 377.128.122,80, sendo fixado limite financeiro, pelo Comitê de  
61 Gestão para Resultado e Gestão Fiscal - COGERF, no correspondente a R\$ 235.826.679,47, dos quais  
62 R\$ 53.858.669,92 foram empenhados (22,83%), e R\$ 25.804.885,78 (10,94%) pagos, cujos dados  
63 foram extraídos do Sistema Integrado de Acompanhamento de Programas - SIAP, com recorte em 02  
64 de abril de 2018. Por conseguinte, o Presidente **Francisco de Queiroz Maia Júnior** solicitou de todos  
65 Secretários de Estado que mantivessem o mesmo desempenho obtido no ano pretérito, com o  
66 mesmo nível de dedicação, organização, de programação e de planejamentos orçamentário e  
67 financeiro, no trato da execução dos Projetos fomentados com recurso do Fundo Estadual de  
68 Combate à Pobreza – FECOP, recomendando à Gerência Executiva do FECOP – GEF, que acompanhe  
69 de perto a execução dos projetos setoriais, destacando a importância do gerenciamento para o  
70 alcance do desempenho no ano que se passou. Tratou-se, por derradeiro, do **Item 4. Apreciação de**  
71 **Projetos**. Foi feita a leitura do Resumo das Propostas das Secretarias de Estado pelo Sr. **José Freitas**,  
72 Gerente do FECOP, envolvendo 02 setoriais, num total de 04 projetos, sendo: Secretaria da Ciência,  
73 Tecnologia e Ensino Superior - SECITECE, 01 projeto, no valor de R\$ 8.657.650,00, e; Secretaria do  
74 Desenvolvimento Agrário - SDA, 03 projetos, no valor de R\$ 5.200.000,00; Total: R\$ 13.857.650,00. O  
75 Sr. **José Freitas**, Gerente do FECOP, fez uma exposição quanto aos Projetos, objetos de deliberação  
76 pelo Conselho. 1. Da Secretaria da Ciência, Tecnologia e Ensino Superior - SECITECE: MAPP 151 -  
77 Projeto Bolsas de Estudos e Permanência Universitária (R\$ 8.657.650,00); 2. Secretaria do





78 Desenvolvimento Agrário - SDA: MAPP 5 - Programa Agente Rural (R\$ 0,00), tão somente para  
79 aprovação de ajuste no cronograma de desembolso, no sentido de se antecipar recursos  
80 correspondentes a R\$ 319.654,66, relativo a parcela do mês de Dezembro, para o mês de Abril, com  
81 o objetivo de evitar descontinuidade quanto a execução do mencionado projeto; MAPP 112 -  
82 Programa de Aquisição de Alimentos (R\$ 1.200.000,00), e; MAPP 183 - Convênio com o Instituto  
83 Agropólos para Supervisão de ATER (R\$ 4.000.000,00). O Presidente **Francisco de Queiroz Maia**  
84 **Júnior** explanou acerca dos referidos projetos, solicitando do Sr. **José Freitas**, Gerente do FECOP,  
85 confirmar a viabilidade técnica dos mesmos, o que foi respondido positivamente, pelo que colocou  
86 os mencionados projetos em discussão, seguindo-se a votação. A Conselheira Nágyla Drumond pediu  
87 a palavra, oportunidade na qual destacou o apoio dado pelo Sr. Governador Camilo Santana na  
88 realização dos programas conduzidos pela Secretaria das Ciências, Tecnologia e Ensino Superior –  
89 SECITECE. O Presidente **Francisco de Queiroz Maia Júnior** submeteu os projetos para votação. Todos  
90 os projetos foram declarados APROVADOS. O Presidente **Francisco de Queiroz Maia Júnior** deu boas  
91 vindas ao novel Conselheiro Rogers Mendes, Titular da Secretaria da Educação, e, em seguida,  
92 passou a tecer as seguintes considerações finais: 1. Reestruturação com foco na economia do Estado,  
93 através do Programa Ceará Veloz; 2. Reestruturação dos Programas de Combate à Pobreza no  
94 Estado, com foco na família; 3. Apresentação, por parte IPECE, do conjunto de Programas  
95 estratégicos no Combate à Pobreza; O **Conselheiro Nilson Diniz** solicitou a palavra, tendo sido  
96 deferida a sua solicitação, ocasião na qual destacou os avanços obtidos pelo Estado do Ceará.  
97 Registrou a necessidade de fortalecimento fiscal por parte dos municípios, com o apoio do Governo  
98 do Estado. O Presidente **Francisco de Queiroz Maia Júnior** destacou a sua concordância com o  
99 registro feito, manifestando a sua preocupação particular com a questão do crescimento das receitas  
100 pelo Estado do Ceará, com a eficiência dos custos, e com os investimentos públicos, diante dos  
101 limites pelos quais o mesmo Estado passa face a crise econômica instalada no país. O **Conselheiro**  
102 **Fábio Beneduce** solicitou a palavra, tendo sido deferida a sua solicitação, oportunidade na qual o  
103 mesmo registrou sobre o PIB per capita do Estado do Ceará, os avanços na área da Educação, porém  
104 destacou os altos índices de violências contra as crianças e os adolescentes, opinado pela  
105 necessidade da geração de oportunidades de estudos e trabalhos para os jovens, como forma de  
106 mitigar o problema da violência. O Presidente **Francisco de Queiroz Maia Júnior** também destacou a  
107 sua concordância quanto a exposição do Conselheiro Fábio Beneduce, considerando a necessidade  
108 de focar o aumento de ofertas de Educação, em parceria com os municípios, mediante políticas  
109 públicas monitoradas e avaliadas. O **Conselheiro Rogers Mendes** pediu a palavra, tendo sido  
110 deferido o seu pedido, oportunidade na qual destacou que é um grande desafio articular políticas  
111 públicas intersetorialmente, expondo suas considerações acerca da necessidade de que se tenha um  
112 maior envolvimento por parte das Secretarias, no tocante às ações voltadas para atender as  
113 demandas sociais. A **Conselheira Nágyla Drumond** solicitou a palavra, tendo sido deferida, ocasião  
114 na qual registrou os grandes investimentos promovidos pelo Sr. Governador, no tocante aos

115 programas de bolsa patrocinados pelo Governo do Estado, na capital e no interior. O Presidente  
116 **Francisco de Queiroz Maia Júnior** destacou o empoderamento da pesquisa como apoio às soluções  
117 no fortalecimento dos serviços públicos. Sugeriu que a Secretaria das Ciências, Tecnologia e Ensino  
118 Superior – SECITECE, e a Fundação Cearense de Apoio ao Desenvolvimento Científico e Tecnológico –  
119 FUNCAP, procurassem a Gerência do FECOP, para que agendassem uma Apresentação acerca das  
120 propostas desenvolvidas por este organismo. O **Conselheiro Nelson Martins** solicitou a palavra,  
121 tendo sido deferida a sua intervenção. O Conselheiro destacou a sua preocupação com relação ao  
122 pagamento da Folha do Estado. Expôs, resumidamente, o cenário atual, e o desafio de negociar com  
123 as categorias, em dadas setoriais. Registrou o trabalho exemplar do Conselheiro Nilson Diniz,  
124 enquanto Prefeito do Município do Cedro. O Presidente **Francisco de Queiroz Maia Júnior**  
125 complementou a palavra do Conselheiro Nelson Martins, destacando a sua atuação no  
126 fortalecimento da Gestão Fiscal do Estado e dos Municípios, expondo suas considerações sobre as  
127 atividades que estão sendo realizadas neste tocante. A **Conselheira Glória Bulamarqui** solicitou a  
128 palavra, tendo sido deferida a sua solicitação. A mesma destacou o esforço do Governo na realização  
129 das negociações com os servidores. O Presidente **Francisco de Queiroz Maia Júnior** adicionou à fala  
130 da Conselheira a importância de se trabalhar olhando para o povo do Estado. O **Conselheiro Marcus**  
131 **Coelho** solicitou a palavra, tendo sido deferido o seu pedido. O mesmo se colocou a inteira  
132 disposição para auxiliar a Associação dos Municípios do Estado do Ceará – APRECE, no tocante ao  
133 fortalecimento da Gestão Fiscal junto aos municípios cearenses. Concluída a pauta, o Presidente  
134 **Francisco de Queiroz Maia Júnior** declarou encerrados os trabalhos, pelo que agradeceu a presença  
135 de todos, cuja reunião foi lavrada a presente Ata, aprovada por todos, e assinada por quem de  
136 direito.

137  
138 Fortaleza, 10 de abril de 2018.

139  
140  
141

#### TITULARES

#### SUPLENTES

\*

---

FRANCISCO QUEIROZ MAIA JÚNIOR  
SECRETARIA DO PLANEJAMENTO E GESTÃO

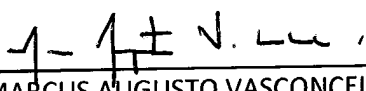
---





ANTÔNIO SÉRGIO MONTENEGRO CAVALCANTE  
SECRETARIA DO PLANEJAMENTO E GESTÃO

---

CARLOS MAURO BENEVIDES FILHO  
SECRETARIA DA FAZENDA

---

\*   
MARCUS AUGUSTO VASCONCELOS COELHO  
SECRETARIA DA FAZENDA

JOSBERTINI VIRGÍNIO CLEMENTINO  
SECRETARIA DO TRABALHO E DESENVOLVIMENTO  
SOCIAL

\*

GLÓRIA FRANCISCA BURLAMAQUI CARVALHO  
SECRETARIA DO TRABALHO E DESENVOLVIMENTO  
SOCIAL

\*

JOSÉ NELSON MARTINS DE SOUSA  
CASA CIVIL

FRANCISCO QUINTINO VIEIRA NETO  
CASA CIVIL

HENRIQUE JORGE JAVI SOUSA  
SECRETARIA DA SAÚDE

MARCOS ANTÔNIO GADELHA MAIA  
SECRETARIA DA SAÚDE

\*

REGERS VASCONCELOS MENDES  
SECRETARIA DA EDUCAÇÃO

\*

RITA DE CÁSSIA TAVARES COLARES  
SECRETARIA DA EDUCAÇÃO

FABIANO DOS SANTOS PIÚBA  
SECRETARIA DA CULTURA

\*

*Maria do Socorro Sampaio Flores*  
MARIA DO SOCORRO SAMPAIO FLORES  
SECRETARIA DA CULTURA

FRANCISCO JOSÉ TEIXEIRA  
SECRETARIA DO DESENVOLVIMENTO AGRÁRIO

\*

WILSON VASCONCELOS BRANDÃO JÚNIOR  
SECRETARIA DO DESENVOLVIMENTO AGRÁRIO

INÁCIO FRANCISCO DE ASSIS NUNES ARRUDA  
SECRETARIA DA CIÊNCIA E TECNOLOGIA

\*

*Nágyia Maria Galvão Drumond*  
NÁGYIA MARIA GALDINO DRUMOND  
SECRETARIA DA CIÊNCIA E TECNOLOGIA

JESUALDO PEREIRA FARIAS  
SECRETARIA DAS CIDADES

GERMANDO ROCHA FONTELES  
SECRETARIA DAS CIDADES

JOSÉ EULER DE OLIVEIRA BARBOSA  
SECRETARIA DO ESPORTE

\*

*Marcelo Soldon Braga*  
MARCELO SOLDON BRAGA  
SECRETARIA DO ESPORTE

\*

*Francisco Nilson Alves Diniz*  
FRANCISCO NILSON ALVES DINIZ  
ASSOCIAÇÃO DOS PREFEITOS DO ESTADO DO CEARÁ


\*

NICOLAS ARNAUD FABRE  
ASSOCIAÇÃO DOS PREFEITOS DO ESTADO DO CEARÁ

---

LÚCIA ELIZABETH MOURA RODRIGUES  
CONSELHO ESTADUAL DE ASSISTÊNCIA SOCIAL

\*



---

FÁBIO CÉSAR AIBAR BENEDUCE  
CONSELHO ESTADUAL DOS DIREITOS DA CRIANÇA E  
DO ADOLESCENTE

---

ANTÔNIO SÉRGIO DA SILVA ANASTÁCIO  
CONSELHO ESTADUAL DE ASSISTÊNCIA SOCIAL

\*

---

Edivânia Marques de Sousa  
CONSELHO ESTADUAL DOS DIREITOS DA CRIANÇA E  
DO ADOLESCENTE

---

JOSÉ LINHARES PONTE  
CONSELHO ESTADUAL DE EDUCAÇÃO

\*

---

ADA PIMENTEL GOMES FERNANDES VIEIRA  
CONSELHO ESTADUAL DE EDUCAÇÃO

---

LACIANA FARIAS LACERDA  
CONSELHO ESTADUAL DE SAÚDE

\*

---

JOAQUIM JOSÉ GOMES NUNES NETO  
CONSELHO ESTADUAL DE SAÚDE

---

MARY ALICE PESSOA DA SILVA  
CONSELHO DE SEGURANÇA ALIMENTAR E  
NUTRICIONAL DO CEARÁ

---

EVELANE SILVEIRA FARIAS  
CONSELHO DE SEGURANÇA ALIMENTAR E  
NUTRICIONAL DO CEARÁ



## Governo do Estado do Ceará

### Conselho Consultivo de Políticas de Inclusão Social - CCPIS Fundo Estadual de Combate à Pobreza - FECOP

Ata da 3ª Reunião Ordinária, do Conselho Consultivo de Políticas de Inclusão Social – CCPIS, realizada no dia 08 de maio de 2018.

Aos oito (08) dias do mês de maio de 2018, às 09:00, no auditório da Secretaria do Planejamento e Gestão – SEPLAG, sito nesta capital, na Av. Gal. Afonso Albuquerque Lima s/n – Edifício SEPLAG – 3º andar – 60.830-120 – Cambéba, Fortaleza/CE, reuniram-se, sob a Presidência do Sr. Antônio Sérgio Montenegro Cavalcante (Secretaria do Planejamento e Gestão), os membros do Conselho Consultivo de Políticas de Inclusão Social – CCPIS: Marcus Augusto Vasconcelos Coelho (Secretaria da Fazenda), Francisco José Pontes Ibiapina (Secretaria do Trabalho e Desenvolvimento Social), Marcos Antônio Gadelha Maia (Secretaria da Saúde), Maria do Socorro Sampaio Flores (Secretaria da Cultura), José Leite (Secretaria do Desenvolvimento Agrário), Nágyla Maria Galdino Drumond (Secretaria da Ciência, Tecnologia e Ensino Superior), Marcílio Catunda Ferreira Gomes (Secretaria das Cidades), Marcelo Soldon Braga (Secretaria do Esporte), Francisco Nilson Alves Diniz (Associação dos Prefeitos do Estado do Ceará), Lúcia Elizabeth Moura Rodrigues (Conselho Estadual de Assistência Social), Fábio César Aidar Beneduce (Conselho Estadual dos Direitos da Criança e do Adolescente), e Joaquim José Gomes Nunes Neto (Conselho Estadual de Saúde). O Presidente **Antônio Sérgio Montenegro Cavalcante** fez a abertura da reunião, cumprimentando a todos. Em seguida, o Presidente **Antônio Sérgio Montenegro Cavalcante** solicitou do Sr. **José Freitas**, Gerente Executivo do FECOP, a verificação do quórum, sendo por este constatado o quantitativo legal exigido. Ato contínuo, o Presidente **Antônio Sérgio Montenegro Cavalcante** iniciou a Ordem do Dia: **Item 1. Aprovação da Ata da 2ª Reunião Ordinária**. Foi submetida à votação a Ata da 2ª Reunião Ordinária, do dia 10 de abril de 2018, da qual resultou na sua aprovação por unanimidade. O Presidente deu seguimento a pauta, apreciando o **Item 2. Leitura das deliberações extraordinárias virtuais**. O relato foi feito pelo Sr. **José Freitas**, Gerente Executivo do FECOP, o qual assim explanou: 7ª Reunião Extraordinária do CCPIS: de 03 de maio de 2018, que resultou na Resolução nº 09, de 03 de maio de 2018, ocasião em que foram apreciados 04 projetos, todos da Secretaria do Trabalho e Desenvolvimento Social – STDS, sendo: 03, para fins de concessão de recursos (R\$ 20.000.000,00), e 01, para efeito de redução de recursos (R\$ 51.266.874,04), e que contou com a aprovação por 10 votos SEPLAG, SDA, CEDCA,

41 SEDUC, SECITECE, SEFAZ, STDS, SECULT, APRECE e CASA CIVIL. Em seguida, o Presidente **Antônio**  
42 **Sérgio Montenegro Cavalcante** deu sequência aos trabalhos, passando a cuidar do **Item 3. Execução**  
43 **Financeira**. Por recomendação do Presidente **Antônio Sérgio Montenegro Cavalcante**, o Sr. **José**  
44 **Freitas**, Gerente do FECOP, fez uma exposição acerca da Execução Financeira do Fundo Estadual de  
45 Combate à Pobreza - FECOP, no decorrer do período de 1º de Janeiro a 30 de Abril de 2018,  
46 registrando a participação de 17 Secretarias de Estado, das quais, efetivamente, 10 setoriais  
47 apresentaram, num conjunto, um total de 54 projetos, com dotação orçamentária, para o exercício  
48 de 2018, da ordem de R\$ 587.510.303,00, tendo sido aprovado pelo Conselho Consultivo de Políticas  
49 de Inclusão Social - CCPIS, R\$ 390.985.772,80, sendo fixado limite financeiro, pelo Comitê de Gestão  
50 para Resultado e Gestão Fiscal - COGERF, no correspondente a R\$ 345.437.247,02, dos quais R\$  
51 122.234.241,09 foram empenhados (31,26%), e R\$ 76.943.557,51 (19,68%) pagos, cujos dados foram  
52 extraídos do Sistema Integrado de Acompanhamento de Programas - SIAP, com recorte em 02 de  
53 maio de 2018. Por conseguinte, o Presidente **Antônio Sérgio Montenegro Cavalcante** teceu algumas  
54 considerações, a saber: destacou o desempenho bem abaixo do previsto, por parte de algumas  
55 Secretarias; registrou a necessidade de que as setoriais atentem para este desempenho; solicitou o  
56 esforço destas setoriais em cumprir o orçamento do Fundo Estadual de Combate à Pobreza – FECOP;  
57 orientou para que os projetos em execução, e os ainda a serem executados, tivesse aceleração. A  
58 Conselheira **Maria do Socorro Sampaio Flores**, da Secretaria da Cultura – SECULT, explanou acerca  
59 do desempenho desta setorial, destacando que, embora esta setorial tenha, até o presente  
60 momento, baixa execução de seus projetos, a tendência é a de que o bom desempenho aconteça. O  
61 representante **José Leite**, da Secretaria do Desenvolvimento Agrário – SDA, destacou que a baixa  
62 execução dos projetos, deve-se ao fato de que esta setorial trabalha com uma demanda muito  
63 grande, registrando que, em breve, outras ações serão submetidas à apreciação do Conselho. O  
64 Conselheiro **Marcílio Catunda Ferreira Gomes** observou que os dados apresentados pelo Sr. José  
65 Freitas estavam defasados, considerando os dados que constam atualizados no presente dia,  
66 destacando que a setorial envidará esforços para agilizar seus projetos. O Conselheiro **Francisco**  
67 **Ibiapina** pediu a palavra, o que lhe foi concedida, destacando a observação de que haviam sido  
68 concedidos recursos da ordem de R\$ 20.000.000,00, tendo sido, também, reduzidos recursos do  
69 Projeto Cartão Mais Infância, e que, na presente data, os dados estavam defasados, pois já  
70 constariam outros atualizados, garantindo que a execução dos projetos da Secretaria do Trabalho e  
71 Desenvolvimento Social – STDS, iria aumentar. O Presidente **Antônio Sérgio Montenegro Cavalcante**  
72 reforçou a necessidade de que as setoriais ficassem atentas para uma boa execução financeira.  
73 Tratou-se, em seguida, do **Item 4. Apreciação de Projetos**. Foi feita a leitura do Resumo das  
74 Propostas das Secretarias de Estado pelo Sr. **José Freitas**, Gerente do FECOP, envolvendo 02  
75 setoriais, num total de 09 projetos, sendo: Secretaria do Desenvolvimento Agrário - SDA, 04 projeto,  
76 no valor de R\$ 3.100.000,00, e; Secretaria Especial de Políticas sobre Drogas – SPD, 05 projetos, no  
77 valor de R\$ 3.183.000,00; Total: R\$ 6.283.000,00. O Sr. **José Freitas**, Gerente do FECOP, fez uma

78 exposição discriminada quanto aos Projetos, objetos de deliberação pelo Conselho. 1. Da Secretaria  
79 do Desenvolvimento Agrário – SDA: MAPP 559 – Assistência Técnica e Extensão Rural - ATER (R\$  
80 554.000,00), MAPP 560 – Atividades produtivas em assentamentos estaduais (R\$ 796.000,00), MAPP  
81 585 – Desenvolvimento de comunidades quilombolas (R\$ 1.000.000,00), e MAPP 586 –  
82 Desenvolvimento em comunidades de pescadores artesanais (R\$ 750.000,00); 2. Secretaria Especial  
83 de Políticas sobre Drogas – SPD: MAPP 6 – Ponto de Cidadania (R\$ 1.000.000,00), MAPP 7 –  
84 Fortalecendo minha comunidade (R\$ 426.200,00), MAPP 12 – Juventude em ação (R\$ 820.000,00),  
85 MAPP 13 – Sementes do amanhã (R\$ 296.800,00), e MAPP 25 – Ampliação e expansão dos  
86 Programas do Ministério da Saúde (R\$ 640.000,00). O Presidente **Antônio Sérgio Montenegro**  
87 **Cavalcante** submeteu os projetos para votação. Todos os projetos foram declarados APROVADOS. Na  
88 sequência, e por derradeiro, o Conselho tratou do Item **05. Apresentação do Programa SuperAção**  
89 **(IPECE)**. O Presidente **Antônio Sérgio Montenegro Cavalcante** passou a palavra ao **Professor João**  
90 **Mário**, do Instituto de Pesquisa e Estratégia Econômica do Ceará – IPECE, o qual passou a fazer uma  
91 explanação acerca do citado programa, destacando sobre os três eixos que o fundamentam, a saber:  
92 promoção do desenvolvimento infantil; redução da distorção idade-série no ensino fundamental e  
93 melhoria da cooperação entre Estado e municípios na gestão escolar; permanência na escola. O  
94 **Professor João Mário** enfatizou as várias intervenções multissetoriais integradas em diferentes  
95 etapas do ciclo de vida das crianças adolescentes e jovens. Tratou do Programa para o  
96 Desenvolvimento Infantil: Mais Infância Ceará, considerando seus três pilares (Tempo de Crescer,  
97 Tempo de Brincar e Tempo de Apreender). Na sequência, expôs sobre os Programas para redução da  
98 distorção idade-série no Ensino Fundamental e melhoria da cooperação com municípios (Programa  
99 Mais Aprendizagem na Idade Certa – Mais PAIC, e Programa Nem Um Aluno Fora da Escola). Em  
100 seguida, destacou sobre as Políticas Públicas prioritárias para a Juventude, voltadas para os jovens  
101 nem-nem, tomando com base o capital humano e o trabalho, explanando sobre a necessidade de  
102 formação de capital intelectual, cultural e social do jovem; a fase de transição para o mercado de  
103 trabalho; e o potencial máximo no mercado de trabalho. Observou que as políticas públicas para a  
104 juventude no Ceará, em 2018 se concentra na formação do capital humano e na capacitação e  
105 inserção para o mercado de trabalho, enfatizando as trajetórias possíveis para que os jovens  
106 alcancem o mercado de trabalho. Por fim, o **Professor João Mário** expôs acerca do orçamento  
107 previsto para as ações com foco na juventude para 2018, destacando, num quadro resumo, as  
108 principais linhas de ações e metas (Educação de Qualidade, Fomento ao Capital Humano, Inclusão  
109 Social, Rede de Escolas da Juventude, Capacitação para o Mercado de Trabalho, Empreendedorismo).  
110 Os membros do Conselho realizaram perguntas ao expositor, no sentido de que fossem esclarecidos  
111 pontos relacionados a apresentação. Também, o Presidente **Antônio Sérgio Montenegro Cavalcante**  
112 teceu considerações. Na sequência, o **Professor João Mário** esclareceu a cada um dos membros,  
113 contando com o auxílio do **Técnico Victor Hugo**, destacando políticas, programas, projetos, ações,  
114 atividades e tarefas, que estão sendo promovidos pelo Estado do Ceará, em atenção às perguntas



115 realizadas. Concluída a pauta, o Presidente **Antônio Sérgio Montenegro Cavalcante** declarou  
116 encerrados os trabalhos, pelo que agradeceu a presença de todos, cuja reunião foi lavrada a  
117 presente Ata, aprovada por todos, e assinada por quem de direito.

118

119 Fortaleza, 08 de maio de 2018.

120

**TITULARES**

**SUPLENTES**

FRANCISCO QUEIROZ MAIA JÚNIOR  
SECRETARIA DO PLANEJAMENTO E GESTÃO

\*  
ANTÔNIO SÉRGIO MONTENEGRO CAVALCANTE  
SECRETARIA DO PLANEJAMENTO E GESTÃO

JOÃO MARCOS MAIA  
SECRETARIA DA FAZENDA

\*  
MARCUS AUGUSTO VASCONCELOS COELHO  
SECRETARIA DA FAZENDA

\*  
FRANCISCO JOSÉ PONTES IBIAPINA  
SECRETARIA DO TRABALHO E DESENVOLVIMENTO  
SOCIAL

GLÓRIA FRANCISCA BURLAMAQUI CARVALHO  
SECRETARIA DO TRABALHO E DESENVOLVIMENTO  
SOCIAL

JOSÉ NELSON MARTINS DE SOUSA  
CASA CIVIL

FRANCISCO QUINTINO VIEIRA NETO  
CASA CIVIL

HENRIQUE JORGE JAVI SOUSA  
SECRETARIA DA SAÚDE

\*  
MARCOS ANTÔNIO GADELHA MAIA  
SECRETARIA DA SAÚDE

ROGERS VASCONCELOS MENDES  
SECRETARIA DA EDUCAÇÃO

RITA DE CÁSSIA TAVARES COLARES  
SECRETARIA DA EDUCAÇÃO

FABIANO DOS SANTOS PIÚBA  
SECRETARIA DA CULTURA

\*  
*Maria do Socorro Sampaio Flores*  
MARIA DO SOCORRO SAMPAIO FLORES  
SECRETARIA DA CULTURA

FRANCISCO DE ASSIS DINIZ  
SECRETARIA DO DESENVOLVIMENTO AGRÁRIO

WILSON VASCONCELOS BRANDÃO JÚNIOR  
SECRETARIA DO DESENVOLVIMENTO AGRÁRIO

*F. D.*



NAGYLA MARIA GALDINO DRUMOND  
SECRETARIA DA CIÊNCIA E TECNOLOGIA

ADELINA DE ARAÚJO LOBÃO DA SILVA  
SECRETARIA DA CIÊNCIA E TECNOLOGIA

PAULO HENRIQUE ELLERY LUSTOSA DA COSTA  
SECRETARIA DAS CIDADES

MARCÍLIO CATUNDA FERREIRA GOMES  
SECRETARIA DAS CIDADES

JOSÉ EULER DE OLIVEIRA BARBOSA  
SECRETARIA DO ESPORTE

MARCELO SOLDON BRAGA  
SECRETARIA DO ESPORTE

FRANCISCO NILSON ALVES DINIZ  
ASSOCIAÇÃO DOS PREFEITOS DO ESTADO DO CEARÁ

NICOLAS ARNAUD FABRE  
ASSOCIAÇÃO DOS PREFEITOS DO ESTADO DO CEARÁ

Lúcia Elizabeth Moura Rodrigues  
LÚCIA ELIZABETH MOURA RODRIGUES  
CONSELHO ESTADUAL DE ASSISTÊNCIA SOCIAL

ANTÔNIO SÉRGIO DA SILVA ANASTÁCIO  
CONSELHO ESTADUAL DE ASSISTÊNCIA SOCIAL

FÁBIO CÉSAR AÍDAR BENEDEUCE  
CONSELHO ESTADUAL DOS DIREITOS DA CRIANÇA E  
DO ADOLESCENTE

EDIVÂNIA MARQUES DE SOUSA  
CONSELHO ESTADUAL DOS DIREITOS DA CRIANÇA E  
DO ADOLESCENTE

JOSÉ LINHARES PONTE  
CONSELHO ESTADUAL DE EDUCAÇÃO

ADA PIMENTEL GOMES FERNANDES VIEIRA  
CONSELHO ESTADUAL DE EDUCAÇÃO

LACIANA FARIAS LACERDA  
CONSELHO ESTADUAL DE SAÚDE

JOAQUIM JOSÉ GOMES NUNES NETO  
CONSELHO ESTADUAL DE SAÚDE

MARY ALICE PESSOA DA SILVA  
CONSELHO DE SEGURANÇA ALIMENTAR E  
NUTRICIONAL DO CEARÁ

EVELANE SILVEIRA FARIAS  
CONSELHO DE SEGURANÇA ALIMENTAR E  
NUTRICIONAL DO CEARÁ



**Governo do Estado do Ceará**

**Conselho Consultivo de Políticas de Inclusão Social - CCPIS**

**Fundo Estadual de Combate à Pobreza - FECOP**

Ata da 4ª Reunião Ordinária, do Conselho Consultivo de Políticas de Inclusão Social – CCPIS, realizada no dia 12 de junho de 2018.

Aos doze (12) dias do mês de junho de 2018, às 09:00, no auditório da Secretaria do Planejamento e Gestão – SEPLAG, sito nesta capital, na Av. Gal. Afonso Albuquerque Lima s/n – Edifício SEPLAG – 3º andar – 60.830-120 – Cambéba, Fortaleza/CE, reuniram-se, sob a Presidência do Sr. Francisco de Queiroz Maia Júnior (Secretaria do Planejamento e Gestão), os membros do Conselho Consultivo de Políticas de Inclusão Social – CCPIS: Francisco José Pontes Ibiapina (Secretaria do Trabalho e Desenvolvimento Social), José Nelson Martins de Sousa (Casa Civil), Rita de Cássia Tavares Colares (Secretaria da Educação), Maria do Socorro Sampaio Flores (Secretaria da Cultura), Wilson Vasconcelos Brandão Júnior (Secretaria do Desenvolvimento Agrário), Paulo Henrique Ellery Lustosa da Costa (Secretaria das Cidades), Nicolas Arnaud Fabre (Associação dos Prefeitos do Estado do Ceará), Lúcia Elizabeth Moura Rodrigues (Conselho Estadual de Assistência Social), Fábio César Aidar Beneduce (Conselho Estadual dos Direitos da Criança e do Adolescente), Ada Pimentel Gomes Fernandes Vieira (Conselho Estadual de Educação) e Mary Alice Pessoa da Silva (Conselho Estadual de Segurança Alimentar). O Presidente **Francisco de Queiroz Maia Júnior** fez a abertura da reunião, cumprimentando a todos. Em seguida, o Presidente **Francisco de Queiroz Maia Júnior** solicitou do Sr. **José Freitas**, Secretário do Conselho, a verificação do quórum, sendo por este constatado o quantitativo legal exigido. Constatada a verificação do quórum, o Presidente **Francisco de Queiroz Maia Júnior** solicitou ao Secretário do Conselho, que prestasse informações, acaso existentes, notadamente em relação a Consulta Jurídica formulada pela Coordenadoria de Promoção de Políticas de Combate à Pobreza e Inclusão Social – CCOPI, da Secretaria do Planejamento e Gestão – SEPLAG, junto à Procuradoria Geral do Estado – PGE, tendo como objeto demanda oriunda do Instituto de Desenvolvimento Agrário do Ceará – IDACE, o que foi prontamente atendido pelo referido Secretário, o qual expôs a fase processual em que se encontrava, até aquela data, a mencionada Consulta. Empós, o Presidente **Francisco de Queiroz Maia Júnior**, considerando a necessidade de que sejam deliberados projetos voltados para as Ações com Foco na Juventude, de modo a atender, prontamente, recomendação expressa do Exmo. Sr. Governador, determinou ao Secretário do

41 Conselho notificar as Secretarias de Estado respectivas, a fim de que as mesmas apresentassem, o  
42 quão mais breve possível, os projetos correspondentes, para fins de deliberação por parte do  
43 Conselho Consultivo de Políticas de Inclusão Social – CCPIS. O Presidente **Francisco de Queiroz Maia**  
44 **Júnior** registrou sua preocupação com o cenário atual de crise econômica, tecendo considerações, a  
45 partir da paralisação dos caminhoneiros, ocorrida em todo o território nacional, acerca dos seus  
46 respectivos impactos, explanando sobre as suas variáveis, no âmbito da economia nacional e  
47 regional, destacando os seus reflexos perante a gestão pública do Estado do Ceará, e, bem assim, os  
48 esforços produzidos pelo Governo do Estado, para enfrentar e superar este cenário. Ato contínuo, o  
49 Presidente **Francisco de Queiroz Maia Júnior** iniciou a Ordem do Dia: **Item 1. Aprovação da Ata da**  
50 **3ª Reunião Ordinária**. Foi submetida à votação a Ata da 3ª Reunião Ordinária, do dia 08 de maio de  
51 2018, restando a mesma prontamente aprovada por unanimidade. Logo em seguida, o Presidente  
52 **Francisco de Queiroz Maia Júnior** indagou aos Conselheiros, se os mesmos teriam gostado da  
53 apresentação do Programa SuperAção, realizada na última reunião ordinária, através do Professor  
54 João Mário, do Instituto de Pesquisa e Estratégia Econômica do Ceará – IPECE, tendo o colegiado  
55 manifestado positivamente, por unanimidade, de forma silenciosa. Em seguida o Presidente  
56 **Francisco de Queiroz Maia Júnior** destacou várias outras informações relevantes, acerca das diversas  
57 políticas públicas desencadeadas pelo Governo do Estado do Ceará, nas mais diversas áreas, com  
58 destaque para as áreas da segurança, da saúde, da educação, e da ciência e tecnologia, ocasião em  
59 que recomendou ao Secretário do Conselho ajustar, perante as Secretarias de Estado, apresentações  
60 ao Conselho, relativas a programas governamentais exitosos. O Presidente **Francisco de Queiroz**  
61 **Maia Júnior** deu seguimento a pauta, apreciando o **Item 2. Leitura das deliberações extraordinárias**  
62 **virtuais**. O relato foi feito pelo Secretário do Conselho, o qual assim se pronunciou: 1) 8ª Reunião  
63 Extraordinária do CCPIS: de 09 e 10 de maio de 2018, que resultou na Resolução nº 11, de 10 de maio  
64 de 2018, ocasião em que foi apreciado 01 projeto, da Secretaria da Cultura - SECULT, sendo ele para  
65 fins de concessão de recursos (R\$ 912.812,88), e que contou com a aprovação por 10 votos:  
66 SECITECE, SDA, SEPLAG, STDS, SECULT, CASA CIVIL, CEDCA, SEFAZ, SCIDADES e CEE; 2) 9ª Reunião  
67 Extraordinária do CCPIS: de 21 e 22 de maio de 2018, que resultou na Resolução nº 12, de 22 de maio  
68 de 2018, ocasião em que foram apreciados 03 projetos, sendo: 02 da Secretaria do Desenvolvimento  
69 Agrário - SDA, para fins de concessão de recursos (R\$ 8.950.000,00), e; 01 da Secretaria do Trabalho  
70 e Desenvolvimento Social – STDS, para fins de ajuste de cronograma de desembolso, e que contaram  
71 com a aprovação por 11 votos: SEFAZ, SDA, STDS, SECULT, CEE, SESPORTE, SEDUC, SESA, CASA CIVIL,  
72 SECITECE e CEDCA; 3) 10ª Reunião Extraordinária do CCPIS: de 07 de junho de 2018, que resultou na  
73 Resolução nº 13, de 07 de junho de 2018, ocasião em que foram apreciados 06 projetos, sendo: 02  
74 da Secretaria da Educação – SEDUC, para fins de concessão de recursos (R\$ 3.200.000,00), e; 04 da  
75 Secretaria do Desenvolvimento Agrário – SDA, para fins de concessão de recurso (R\$ 12.340.000,00),  
76 e que contaram com a aprovação por 12 votos: SEDUC, SEPLAG, CASA CIVIL, CEE, SECITECE, SECULT,  
77 SCIDADES, STDS, SDA, CEDCA, SESA e SEFAZ. Em seguida, o Presidente **Francisco de Queiroz Maia**

*Handwritten signature/initials*

*Handwritten mark*

78 **Júnior** deu sequência aos trabalhos, passando a cuidar do **Item 3. Execução Financeira**. O mesmo  
79 passou a analisar a baixa Execução Financeira das setoriais, recomendando ao Secretário do  
80 Conselho que notificasse todas as Secretarias de Estado, com execução financeira baixa, a fim de que  
81 as mesmas venham a apresentar, por ocasião da próxima reunião ordinária (5ª), a acontecer no dia  
82 10/07/2018, um Plano de Ação de Recuperação, a fim de resguardar o ritmo de execução esperado.  
83 O Conselheiro **Paulo Henrique Ellery Lustosa da Costa** ponderou acerca da execução financeira da  
84 Secretaria das Cidades, cujas observações foram acolhidas pelo Presidente **Francisco de Queiroz**  
85 **Maia Júnior**. Dando sequência, e por recomendação do Presidente **Francisco de Queiroz Maia**  
86 **Júnior**, o Secretário do Conselho fez uma exposição acerca da Execução Financeira do Fundo Estadual  
87 de Combate à Pobreza - FECOP, no decorrer do período de 1º de Janeiro 31 de Maio de 2018,  
88 registrando a participação de 17 Secretarias de Estado, das quais, efetivamente, 11 setoriais  
89 apresentaram, num conjunto, um total de 67 projetos, com dotação orçamentária, para o exercício  
90 de 2018, da ordem de R\$ 587.510.303,00, tendo sido aprovado pelo Conselho Consultivo de Políticas  
91 de Inclusão Social - CCPIS, R\$ 375.864.711,64, sendo fixado limite financeiro, pelo Comitê de Gestão  
92 para Resultado e Gestão Fiscal - COGERF, no correspondente a este mesmo valor, dos quais R\$  
93 169.820.191,49 foram empenhados (45,18%), e R\$ 109.090.909,18 (29,02%) pagos, cujos dados  
94 foram extraídos do Sistema Integrado de Acompanhamento de Programas - SIAP, com recorte em 04  
95 de junho de 2018. Tratou-se, por derradeiro, do **Item 4. Apreciação de Projetos**. Foi feita a leitura do  
96 Resumo das Propostas das Secretarias de Estado pelo Secretário do Conselho, envolvendo 03  
97 Secretarias de Estado, num total de 05 projetos, sendo: 1) Secretaria da Cultura - SECULT, 01 projeto,  
98 no valor de R\$ 332.123,00; 2) Secretaria do Desenvolvimento Agrário - SDA, 03 projetos, no  
99 montante de R\$ 5.406.897,00, e; 3) Secretaria Especial de Políticas sobre Drogas, 01 projeto, no valor  
100 de R\$ 500.000,00; Total: R\$ 6.239.020,00. O Secretário do Conselho fez uma exposição discriminada  
101 quanto aos Projetos, objetos de deliberação pelo Conselho: 1. Da Secretaria da Cultura - SECULT:  
102 MAPP 161 – Escola de artes e ofícios Thomas Pompeu Sobrinho (R\$ 332.123,00), sendo recursos  
103 provenientes do Crédito para Ações com Foco na Juventude; 2. Da Secretaria do Desenvolvimento  
104 Agrário – SDA: MAPP 390 – Construção de 7.845 quintais produtivos (R\$ 910.000,00), MAPP 451 –  
105 Projeto Paulo Freire: componente 1 – desenvolvimento de capacidades (R\$ 3.816.897,00), MAPP 452  
106 – Projeto Paulo Freire: componente 2 – desenvolvimento produtivo (R\$ 680.000,00); 3. Da Secretaria  
107 Especial de Políticas sobre Drogas – SPD: MAPP 6 – Ponto de cidadania (R\$ 500.000,00). Total: R\$  
108 6.239.020,00. O Presidente **Francisco de Queiroz Maia Júnior** submeteu os projetos para votação.  
109 Todos os projetos foram APROVADOS. O Presidente **Francisco de Queiroz Maia Júnior** solicitou  
110 esclarecimentos ao Secretário do Conselho, acerca de demanda específica da Secretaria do Trabalho  
111 e Desenvolvimento Social – STDS, o qual se pronunciou destacando que, na parte que tocava a  
112 Secretaria do Conselho, o assunto já estava encaminhado, contudo, no que se referia a parte relativa  
113 ao Comitê de Gestão por Resultado e Gestão Fiscal - COGERF, esta já havia sido resolvida pela  
114 Secretaria Executiva deste organismo, diga-se de passagem, esclarecimentos estes confirmados pelo

115 Conselheiro Francisco José Pontes Ibiapina. Em seguida, o Presidente **Francisco de Queiroz Maia**  
116 **Júnior**, a pedido, concedeu a palavra para a Conselheira **Rita de Cássia Tavares Colares**, a qual  
117 solicitou que lhe fossem dirimidas dúvidas acerca de demandas, por ela elencadas, todas egressas da  
118 Secretaria da Educação, tendo sido prontamente esclarecida, ponto por ponto, pelo Presidente do  
119 Conselho **Francisco de Queiroz Maia Júnior**. Em seguida, o Presidente teceu considerações finais,  
120 facultando a palavra para os demais Conselheiro. Sem manifestações derradeiras. Concluída a pauta,  
121 o Presidente **Francisco de Queiroz Maia Júnior** declarou encerrados os trabalhos, pelo que  
122 agradeceu a presença de todos, cuja reunião foi lavrada a presente Ata, aprovada por todos, e  
123 assinada por quem de direito.

124

125 Fortaleza, 12 de junho de 2018.

126

**TITULARES**

**SUPLENTES**

\*

FRANCISCO QUEIROZ MAIA JÚNIOR  
SECRETARIA DO PLANEJAMENTO E GESTÃO

ANTÔNIO SÉRGIO MONTENEGRO CAVALCANTE  
SECRETARIA DO PLANEJAMENTO E GESTÃO

JOÃO MARCOS MAIA  
SECRETARIA DA FAZENDA

MARCUS AUGUSTO VASCONCELOS COELHO  
SECRETARIA DA FAZENDA

\*

FRANCISCO JOSÉ PONTES IBIAPINO  
SECRETARIA DO TRABALHO E DESENVOLVIMENTO  
SOCIAL

GLÓRIA FRANCISCA BURLAMAQUI CARVALHO  
SECRETARIA DO TRABALHO E DESENVOLVIMENTO  
SOCIAL

\*


JOSÉ NELSON MARTINS DE SOUSA  
CASA CIVIL

FRANCISCO QUINTINO VIEIRA NETO  
CASA CIVIL

HENRIQUE JORGE JAVI SOUSA  
SECRETARIA DA SAÚDE

MARCOS ANTÔNIO GADELHA MAIA  
SECRETARIA DA SAÚDE

ROGERS VASCONCELOS MENDES  
SECRETARIA DA EDUCAÇÃO

\*  
  
RITA DE CÁSSIA TAVARES COLARES  
SECRETARIA DA EDUCAÇÃO

*Al S 90*

---

FABIANO DOS SANTOS PIÚBA  
SECRETARIA DA CULTURA

\* *Maria do Socorro Sampaio Flores*  
MARIA DO SOCORRO SAMPAIO FLORES  
SECRETARIA DA CULTURA

---

FRANCISCO DE ASSIS DINIZ  
SECRETARIA DO DESENVOLVIMENTO AGRÁRIO

---

WILSON VASCONCELOS BRANDÃO JÚNIOR  
SECRETARIA DO DESENVOLVIMENTO AGRÁRIO

---

NAGYLA MARIA GALDINO DRUMOND  
SECRETARIA DA CIÊNCIA E TECNOLOGIA

---

ADELINE DE ARAÚJO LOBÃO DA SILVA  
SECRETARIA DA CIÊNCIA E TECNOLOGIA

\*

---

PAULO HENRIQUE ELLERY LUSTOSA DA COSTA  
SECRETARIA DAS CIDADES

---

MARCÍLIO CATUNDA FERREIRA GOMES  
SECRETARIA DAS CIDADES

---

JOSÉ EULER DE OLIVEIRA BARBOSA  
SECRETARIA DO ESPORTE

---

MARCELO SOLDON BRAGA  
SECRETARIA DO ESPORTE

\*

---

FRANCISCO NILSON ALVES DINIZ  
ASSOCIAÇÃO DOS PREFEITOS DO ESTADO DO CEARÁ

---

NICOLAS ARNAUD FABRE  
ASSOCIAÇÃO DOS PREFEITOS DO ESTADO DO CEARÁ

\*

---

LÚCIA ELIZABETH MOURA RODRIGUES  
CONSELHO ESTADUAL DE ASSISTÊNCIA SOCIAL

---

ANTÔNIO SÉRGIO DA SILVA ANASTÁCIO  
CONSELHO ESTADUAL DE ASSISTÊNCIA SOCIAL

\*

---

FÁBIO CÉSAR AIDAR BENEDEUCE  
CONSELHO ESTADUAL DOS DIREITOS DA CRIANÇA E  
DO ADOLESCENTE

---

EDIVÂNIA MARQUES DE SOUSA  
CONSELHO ESTADUAL DOS DIREITOS DA CRIANÇA E  
DO ADOLESCENTE

---

JOSÉ LINHARES PONTE  
CONSELHO ESTADUAL DE EDUCAÇÃO

\* *Ada Pimentel Gomes Fernandes Vieira*  
ADA PIMENTEL GOMES FERNANDES VIEIRA  
CONSELHO ESTADUAL DE EDUCAÇÃO

---

JOAQUIM JOSÉ GOMES NUNES NETO  
CONSELHO ESTADUAL DE SAÚDE

---

CONSELHO ESTADUAL DE SAÚDE

*JN*  
*de 5/5/17*

\*

---

MARY ALICE PESSOA DA SILVA  
CONSELHO DE SEGURANÇA ALIMENTAR E  
NUTRICIONAL DO CEARÁ

---

EVELANE SILVEIRA FARIAS  
CONSELHO SE SEGURANÇA ALIMENTAR E  
NUTRICIONAL DO CEARÁ

127

*Handwritten signature*



## Governo do Estado do Ceará

### Conselho Consultivo de Políticas de Inclusão Social - CCPIS

#### Fundo Estadual de Combate à Pobreza - FECOP

Ata da 5ª Reunião Ordinária, do Conselho Consultivo de Políticas de Inclusão Social – CCPIS, realizada no dia 10 de julho de 2018.

Aos dez (10) dias do mês de julho de 2018, às 09:00, no auditório da Secretaria do Planejamento e Gestão – SEPLAG, sito nesta capital, na Av. Gal. Afonso Albuquerque Lima s/n – Edifício SEPLAG – 3º andar – 60.830-120 – Cambéba, Fortaleza/CE, reuniram-se, sob a Presidência do Sr. Antônio Sérgio Montenegro Cavalcante (Secretaria do Planejamento e Gestão), os membros do Conselho Consultivo de Políticas de Inclusão Social – CCPIS: Marcus Augusto Vasconcelos Coelho (Secretaria da Fazenda), Francisco José Pontes Ibiapina (Secretaria do Trabalho e Desenvolvimento Social), Francisco José Moura Cavalcante (representando a Casa Civil), Marcos Antônio Gadelha Maia (Secretaria da Saúde), Rita de Cássia Tavares Colares (Secretaria da Educação), Maria do Socorro Sampaio Flores (Secretaria da Cultura), José Leite Gonçalves Cruz (representando a Secretaria do Desenvolvimento Agrário), Nágyla Maria Galdino Drumond (Secretaria da Ciência, Tecnologia e Ensino Superior), Marcílio Catunda Ferreira Gomes (Secretaria das Cidades), Marcelo Soldon Braga (Secretaria do Esporte), Francisco Nilson Alves Diniz (Associação dos Prefeitos do Estado do Ceará), Ada Pimentel Gomes Fernandes Vieira (Conselho Estadual de Educação) e Joaquim José Gomes Nunes Neto (Conselho Estadual da Saúde). O Presidente **Antônio Sérgio Montenegro Cavalcante** fez a abertura da reunião, cumprimentando a todos. Em seguida, o Presidente **Antônio Sérgio Montenegro Cavalcante** solicitou do Sr. **José Freitas**, Secretário do Conselho, a verificação do quórum, sendo por este constatado o quantitativo legal exigido. Ato contínuo, o Presidente **Antônio Sérgio Montenegro Cavalcante** iniciou a Ordem do Dia: **Item 1. Aprovação da Ata da 4ª Reunião Ordinária**. A Ata da 4ª Reunião Ordinária, do dia 12 de junho de 2018, previamente encaminhada para os Conselheiros, foi prontamente submetida à votação, restando a mesma devidamente aprovada por unanimidade. Logo em seguida, o Presidente **Antônio Sérgio Montenegro Cavalcante** deu seguimento a pauta, apreciando o **Item 2. Leitura das deliberações extraordinárias virtuais**. O relato foi feito pelo Secretário do Conselho, o qual assim se pronunciou: **1) 11ª Reunião Extraordinária do CCPIS: de 25 e 26 de junho de 2018, que resultou na Resolução nº 15, de 26 de junho de 2018, ocasião em que foram apreciados 08 projetos, sendo: 01 da Secretaria do Desenvolvimento Agrário – SDA, para fins**



41 de concessão de recursos (R\$ 16.352.232,00); 03 da Secretaria das Cidades – SCIDADES, para fins de  
42 remanejamento (R\$ 1.700.000,00); 02 da Secretaria do Trabalho e Desenvolvimento Social – STDS,  
43 para fins de ajuste de cronograma de desembolso (R\$ 674.000,00), e; 02 da Secretaria da Educação –  
44 SEDUC, para fins de ajuste de cronograma de desembolso (R\$ 244.125,00), e que contou com a  
45 aprovação por 11 votos: STDS, APRECE, SEFAZ, SDA, SEDUC, SECITECE, CEE, SECULT, CASA CIVIL, SESA  
46 e SCIDADES; investimento da ordem de R\$ 17.270.357,00. 2) 12ª Reunião Extraordinária do CCPIS: de  
47 28 de junho de 2018, que resultou na Resolução nº 16, de 28 de junho de 2018, ocasião em que  
48 foram apreciados 03 projetos, sendo: 02 do Gabinete do Governador - GABGOV, para fins de  
49 concessão de recursos (R\$ 1.371.596,61), e; 01 da Secretaria do Trabalho e Desenvolvimento Social –  
50 STDS, para fins de concessão de recursos (R\$ 1.550.000,00), e que contaram com a aprovação por 11  
51 votos: STDS, SEDUC, CEE, SESA, SECITECE, CEDCA, SDA, CASA CIVIL, SCIDADES e SECULT; investimento  
52 da ordem de R\$ 2.921.586,61. Em seguida, o Presidente **Antônio Sérgio Montenegro Cavalcante** deu  
53 sequência aos trabalhos, passando a cuidar do **Item 3. Execução Financeira**. O mesmo passou a  
54 analisar o cenário atual do desempenho financeiro do Fundo Estadual de Combate à Pobreza –  
55 FECOP, destacando a necessidade de que sejam envidados todos os esforços por parte das setoriais,  
56 no sentido de melhorar a execução financeira dos projetos aprovados pelo Conselho, contemplados  
57 com recursos do referido Fundo. As Conselheiras **Nágyla Maria Galdino Drumond** (Secretaria da  
58 Ciência, Tecnologia e Ensino Superior), **Rita de Cássia Tavares Colares** (Secretaria da Educação) e  
59 **Maria do Socorro Sampaio Flores** (Secretaria da Cultura), bem como, os Conselheiros **Marcus**  
60 **Augusto Vasconcelos Coelho** (Secretaria da Fazenda), **Francisco José Pontes Ibiapina** (Secretaria do  
61 Trabalho e Desenvolvimento Social), **Marcílio Catunda Ferreira Gomes** (Secretaria das Cidades), além  
62 dos representantes da Casa Civil (CC) - **Francisco José Moura Cavalcante**, e da Secretaria dos  
63 Recursos Hídricos (SRH) - **Ramon Flávio Gomes Rodrigues**, manifestaram-se em relação aos cenários  
64 atuais de suas respectivas setoriais, pelo que realizaram, ponderadamente, esclarecimentos,  
65 reforçando a retomada do crescimento da execução do conjunto de projetos contemplados com  
66 recursos do FECOP, cujas considerações foram acolhidas pelo Presidente **Antônio Sérgio**  
67 **Montenegro Cavalcante**. Na sequência, e por recomendação do Presidente **Antônio Sérgio**  
68 **Montenegro Cavalcante**, o Secretário do Conselho fez uma exposição acerca da Execução Financeira  
69 do Fundo Estadual de Combate à Pobreza - FECOP, no decorrer do período de 1º de Janeiro 30 de  
70 Junho de 2018, registrando a participação de 17 Secretarias de Estado, das quais, efetivamente, 12  
71 setoriais apresentaram, num conjunto, um total de 81 projetos, com dotação orçamentária, para o  
72 exercício de 2018, da ordem de R\$ 582.905.303,00, tendo sido aprovado pelo Conselho Consultivo de  
73 Políticas de Inclusão Social - CCPIS, R\$ 416.925.675,25, sendo fixado limite financeiro, pelo Comitê de  
74 Gestão para Resultado e Gestão Fiscal - COGERF, no correspondente a este mesmo valor, dos quais  
75 R\$ 217.723.485,92 foram empenhados (52,22%), e R\$ 171.312.436,73 (41,08%) pagos, cujos dados  
76 foram extraídos do Sistema Integrado de Acompanhamento de Programas - SIAP, com recorte em 03  
77 de julho de 2018. Ato contínuo, tratou-se do **Item 4. Apresentação de Planos de Ação de**

78 **Recuperação.** O Presidente **Antônio Sérgio Montenegro Cavalcante** recomendou ao Secretário do  
79 Conselho que adotasse as providências necessárias, no sentido de receber todos os Planos de Ação  
80 de Recuperação, realizar análise, e, posteriormente, seguindo-se com o devido acompanhamento,  
81 subsidiar a presidência do Conselho com as informações necessárias. Por conseguinte, cuidou-se do  
82 **Item 5. Apreciação de Projetos.** Por ordem do Sr. Presidente **Antônio Sérgio Montenegro**  
83 **Cavalcante**, foi feita a leitura do Resumo das Propostas das Secretarias de Estado pelo Secretário do  
84 Conselho, envolvendo 02 (duas) Secretarias de Estado, num total de 02 projetos, sendo: **1)** Secretaria  
85 do Desenvolvimento Agrário - SDA, 01 projeto, no montante de R\$ 2.500.000,00, e; **2)** Secretaria do  
86 Trabalho e Desenvolvimento Social - STDS, 01 projeto, no valor de R\$ 2.500.000,00; Total: R\$  
87 5.000.000,00. O Secretário do Conselho fez uma exposição discriminada quanto aos Projetos, objetos  
88 de deliberação pelo Conselho: **1.** Da Secretaria do Desenvolvimento Agrário - SDA: MAPP 68 –  
89 Projeto Dom Helder Câmara (R\$ 2.500.000,00); **2.** Da Secretaria do Trabalho e Desenvolvimento  
90 Social – STDS: MAPP 23 – Assistência emergencial a pessoas ou grupos em situação de extrema  
91 pobreza; Total: R\$ 5.000.000,00; Todos estes recursos provenientes do Saldo de Contingência do  
92 Gabinete do Governador. O Presidente **Antônio Sérgio Montenegro Cavalcante** submeteu os  
93 projetos para discussão e votação. O representante da Secretaria do Desenvolvimento Agrário – SDA  
94 - **José Leite Gonçalves Cruz**, pediu a palavra a presidência, pelo que lhe foi deferida, oportunidade na  
95 qual o mesmo reforçou as justificativas setoriais, a fim de que o projeto fosse prontamente  
96 aprovado. A Conselheira **Maria do Socorro Sampaio Flores** (Secretaria da Cultura) indagou se os  
97 números relativos aos Mapps eram indicados por Secretaria, ou não, tendo lhe sido esclarecido que  
98 sim. O Conselheiro **Marcus Augusto Vasconcelos Coelho** (Secretaria da Fazenda) e o representante  
99 da Casa Civil - **Francisco José Moura Cavalcante**, levantaram questionamentos diante do projeto da  
100 Secretaria do Trabalho e Desenvolvimento Social – STDS, submetidos a apreciação do Conselho,  
101 tendo os mesmos sido prontamente esclarecidos pelo Conselheiro **Francisco José Pontes Ibiapina**.  
102 Todos os projetos foram APROVADOS. Por derradeiro, seguiu-se com o **Item 6. Apresentação da**  
103 **ETICE.** O Presidente **Antônio Sérgio Montenegro Cavalcante** fez a leitura de Comunicado, conforme  
104 solicitado pelo Secretário do Conselho, retratando a necessidade de que sejam apresentados, pelas  
105 Secretarias de Estado, o quanto mais breve possível, todos os projetos relativos as Ações com Foco na  
106 Juventude, diante da disponibilidade de recursos existentes, e da importância da realização desta  
107 política (juventude). A Orientadora de Célula, da Coordenadoria de Promoção de Políticas de  
108 Combate à Pobreza e Inclusão Social – CCOPI, **Apolônia Maria Bezerra de Almeida**, pediu a palavra,  
109 pelo que lhe foi deferida, ocasião na qual agradeceu o empenho dos Secretários da Secretaria da  
110 Educação e da Secretaria da Saúde, bem como, dos Técnicos envolvidos, pela atenção que tiveram  
111 frente a necessidade de que fossem promovidos ajustes de cronogramas em dados projetos, o que  
112 permitiu a manutenção de um seguro fluxo financeiro do Fundo. O Presidente **Antônio Sérgio**  
113 **Montenegro Cavalcante** destacou a importância do Ciclo de Apresentações Setoriais, especialmente  
114 com o objetivo de trazer ao conhecimento do Conselho as boas práticas realizadas pelos órgãos, que,

115 efetivamente, têm contribuído para o combate à pobreza no Estado do Ceará. O Presidente **Antônio**  
116 **Sérgio Montenegro Cavalcante** passou a palavra para o Técnico Arnoudo Alves, da Empresa de  
117 Tecnologia da Informação do Ceará – ETICE, a fim de que o mesmo desse início a sua exposição, com  
118 o tema: “Contribuições da TI para o combate à pobreza no Ceará”. Na ocasião, o expositor tratou do  
119 Cinturão Digital do Ceará, destacando o crescimento do Estado do Ceará, no tocante: **1.** a pequenos  
120 provedores de acesso à banda larga fixa, em 2017 no Brasil, com 148.99 mil novos clientes,  
121 representando um aumento de 20%, sendo o segundo Estado melhor colocado neste segmento; **2.** a  
122 geração de emprego e renda, com o aumento significativo ocorrido no período de 2014 a 2018, nos  
123 segmentos “funcionários mob”, “funcionários wirelink” e “ISP’s – provedores de internet”; **3.** ao  
124 estabelecimento de conexões com os demais países da América, assim como, com os continentes  
125 Africano e Europeu, notadamente, a partir de Fortaleza, mediante a implantação de cabos de fibra  
126 ótica, e; **4.** a criação, a implementação e a operacionalização de nuvem computacional. Após a fala  
127 do expositor, a Conselheira **Ada Pimentel Gomes Fernandes Vieira** (Conselho Estadual de Educação),  
128 e os Conselheiros **Marcos Antônio Gadelha Maia** (Secretaria da Saúde) e **Francisco Nilson Alves**  
129 **Diniz** (Associação dos Prefeitos do Estado do Ceará), passaram a tecer os seus respectivos  
130 comentários, pelo que, na oportunidade, também manifestaram os seus específicos  
131 questionamentos, tendo os mesmos sido prontamente esclarecidos pelo expositor. Ao final o  
132 Presidente **Antônio Sérgio Montenegro Cavalcante** agradeceu, em nome do Conselho Consultivo de  
133 Políticas de Inclusão Social – CCPIS, a Empresa de Tecnologia da Informação do Ceará – ETICE, na  
134 pessoa do expositor Arnoudo Alves. A Conselheira **Maria do Socorro Sampaio Flores** (Secretaria da  
135 Cultura) pediu a palavra a presidência, pelo que lhe foi deferida, oportunidade na qual comunicou ao  
136 Conselho, e aos presentes, a sua despedida deste órgão colegiado, para assumir uma nova missão,  
137 diante da Prefeitura do Município de Fortaleza, momento em que agradeceu a todos, tendo o  
138 Presidente **Antônio Sérgio Montenegro Cavalcante** manifestado também lhe agradecido, pelos  
139 trabalhos envidados em nome do Conselho. As Conselheiras **Ada Pimentel Gomes Fernandes Vieira**  
140 (Conselho Estadual de Educação), e **Nágyla Maria Galdino Drumond** (Secretaria da Ciência,  
141 Tecnologia e Ensino Superior), bem como, o **Conselheiro Joaquim José Gomes Nunes Neto**  
142 (Conselho Estadual da Saúde), além dos representantes da Casa Civil (CC) - **Francisco José Moura**  
143 **Cavalcante**, e da Secretaria dos Recursos Hídricos (SRH) - **Ramon Flávio Gomes Rodrigues**,  
144 proferiram comentários derradeiros. Finalmente, o Presidente **Antônio Sérgio Montenegro**  
145 **Cavalcante** teceu considerações finais, facultando a palavra para os demais Conselheiros, sem que  
146 houvessem manifestações derradeiras. Concluída a pauta, o Presidente **Antônio Sérgio Montenegro**  
147 **Cavalcante** declarou encerrados os trabalhos, pelo que agradeceu a presença de todos, de cuja  
148 reunião foi lavrada a presente Ata, aprovada por todos, e assinada por quem de direito.

149

150 Fortaleza, 10 de julho de 2018.



**TITULARES**

FRANCISCO QUEIROZ MAIA JÚNIOR  
SECRETARIA DO PLANEJAMENTO E GESTÃO

JOÃO MARCOS MAIA  
SECRETARIA DA FAZENDA

FRANCISCO JOSÉ PONTES IBIAPINA  
SECRETARIA DO TRABALHO E DESENVOLVIMENTO  
SOCIAL

JOSÉ NELSON MARTINS DE SOUSA  
CASA CIVIL

HENRIQUE JORGE JAVI SOUSA  
SECRETARIA DA SAÚDE

ROGERS VASCONCELOS MENDES  
SECRETARIA DA EDUCAÇÃO

FABIANO DOS SANTOS PIÚBA  
SECRETARIA DA CULTURA

FRANCISCO DE ASSIS DINIZ  
SECRETARIA DO DESENVOLVIMENTO AGRÁRIO

NAGYLA MARIA GALDINO DRUMOND  
SECRETARIA DA CIÊNCIA, TECNOLOGIA E ENSINO  
SUPERIOR

**SUPLENTES**

ANTÔNIO SÉRGIO MONTENEGRO CAVALCANTE  
SECRETARIA DO PLANEJAMENTO E GESTÃO

MARCUS AUGUSTO VASCONCELOS COELHO  
SECRETARIA DA FAZENDA

GLÓRIA FRANCISCA BURLAMAQUI CARVALHO  
SECRETARIA DO TRABALHO E DESENVOLVIMENTO  
SOCIAL

FRANCISCO QUINTINO VIEIRA NETO  
CASA CIVIL

MARCOS ANTÔNIO GADELHA MAIA  
SECRETARIA DA SAÚDE

RITA DE CÁSSIA TAVARES COLARES  
SECRETARIA DA EDUCAÇÃO

MARIA DO SOCORRO SAMPAIO FLORES  
SECRETARIA DA CULTURA

WILSON VASCONCELOS BRANDÃO JÚNIOR  
SECRETARIA DO DESENVOLVIMENTO AGRÁRIO

ADELINA DE ARAÚJO LOBÃO DA SILVA  
SECRETARIA DA CIÊNCIA, TECNOLOGIA E ENSINO  
SUPERIOR

PAULO HENRIQUE ELLERY LUSTOSA DA COSTA  
SECRETARIA DAS CIDADES

MARCÍLIO CATUNDA FERREIRA GOMES  
SECRETARIA DAS CIDADES

JOSÉ EULER DE OLIVEIRA BARBOSA  
SECRETARIA DO ESPORTE

MARCELO SOLDON BRAGA  
SECRETARIA DO ESPORTE

\*

FRANCISCO NILSON ALVES DINIZ  
ASSOCIAÇÃO DOS PREFEITOS DO ESTADO DO CEARÁ

NICOLAS ARNAUD FABRE  
ASSOCIAÇÃO DOS PREFEITOS DO ESTADO DO CEARÁ

LÚCIA ELIZABETH MOURA RODRIGUES  
CONSELHO ESTADUAL DE ASSISTÊNCIA SOCIAL

ANTÔNIO SÉRGIO DA SILVA ANASTÁCIO  
CONSELHO ESTADUAL DE ASSISTÊNCIA SOCIAL

\*

FÁBIO CÉSAR AIDAR BENEDUCE  
CONSELHO ESTADUAL DOS DIREITOS DA CRIANÇA E  
DO ADOLESCENTE

*Edivânia Marques de Sousa*  
EDIVÂNIA MARQUES DE SOUSA  
CONSELHO ESTADUAL DOS DIREITOS DA CRIANÇA E  
DO ADOLESCENTE

JOSÉ LINHARES PONTE  
CONSELHO ESTADUAL DE EDUCAÇÃO

\*

*Ada Pimentel Gomes Fernandes Vieira*  
ADA PIMENTEL GOMES FERNANDES VIEIRA  
CONSELHO ESTADUAL DE EDUCAÇÃO

JOAQUIM JOSÉ GOMES NUNES NETO  
CONSELHO ESTADUAL DE SAÚDE

CONSELHO ESTADUAL DE SAÚDE

\*

MARY ALICE PESSOA DA SILVA  
CONSELHO DE SEGURANÇA ALIMENTAR E  
NUTRICIONAL DO CEARÁ

EVELANE SILVEIRA FARIAS  
CONSELHO SE SEGURANÇA ALIMENTAR E  
NUTRICIONAL DO CEARÁ



**Governo do Estado do Ceará**

Conselho Consultivo de Políticas de Inclusão Social - CCPIS

Fundo Estadual de Combate à Pobreza - FECOP

Ata da 6ª Reunião Ordinária, do Conselho Consultivo de Políticas de Inclusão Social – CCPIS, realizada no dia 14 de agosto de 2018.

Aos catorze (14) dias do mês de agosto de 2018, às 09:00, no auditório da Secretaria do Planejamento e Gestão – SEPLAG, sito nesta capital, na Av. Gal. Afonso Albuquerque Lima s/n – Edifício SEPLAG – 3º andar – 60.830-120 – Cambéba, Fortaleza/CE, reuniram-se, sob a Presidência do Dr. Francisco de Queiroz Maia Júnior (Secretaria do Planejamento e Gestão), os membros do Conselho Consultivo de Políticas de Inclusão Social – CCPIS: Marcus Augusto Vasconcelos Coelho (Secretaria da Fazenda), Francisco José Pontes Ibiapina (Secretaria do Trabalho e Desenvolvimento Social), Francisco José Moura Cavalcante (representante da Casa Civil), Marcos Antônio Gadelha Maia (Secretaria da Saúde), Rita de Cássia Tavares Colares (Secretaria da Educação), Francisco de Assis Diniz (Secretaria do Desenvolvimento Agrário), Nágyla Maria Galdino Drumond (Secretaria da Ciência, Tecnologia e Ensino Superior), Paulo Henrique Ellery Lustosa da Costa (Secretaria das Cidades), Edivânia Marques de Sousa (Conselho Estadual dos Direitos da Criança e do Adolescente), e Ada Pimentel Gomes Fernandes Vieira (Conselho Estadual de Educação). O Presidente **Francisco de Queiroz Maia Júnior** fez a abertura da reunião, cumprimentando a todos. Em seguida, o Presidente **Francisco de Queiroz Maia Júnior** solicitou do Sr. **Sandoval Bastos**, Secretário ad hoc do Conselho, a verificação do quórum, sendo por este constatado o quantitativo legal exigido. Ato contínuo, o Presidente **Francisco de Queiroz Maia Júnior** iniciou a Ordem do Dia: **Item 1. Aprovação da Ata da 5ª Reunião Ordinária.** A Ata da 5ª Reunião Ordinária, do dia 10 de julho de 2018, previamente encaminhada para os Conselheiros, foi devidamente submetida à votação, tendo sido prontamente aprovada, por unanimidade, pelo órgão colegiado. Na sequência, o Presidente **Francisco de Queiroz Maia Júnior** teceu considerações gerais acerca de diversos cenários vivenciados pela gestão, dialogadas que foram com os Conselheiros presentes. Logo em seguida, o Presidente **Francisco de Queiroz Maia Júnior** deu seguimento a pauta, apreciando o **Item 2. Leitura das deliberações extraordinárias virtuais.** O relato foi feito pelo Secretário ad hoc do Conselho, o qual assim se pronunciou: **1) 13ª Reunião Extraordinária do CCPIS: de 24 de julho de 2018, que resultou na Resolução nº 18, de 24 de julho de 2018, ocasião em que foram apreciados 04 projetos, sendo: 01 da**

41 Secretaria do Desenvolvimento Agrário – SDA, para fins de ajuste de cronograma de desembolso (R\$  
42 0,00), e; 03 da Secretaria da Educação – SEDUC: 01, para fins de ajuste de cronograma de  
43 desembolso (R\$ 0,00), e 02, para efeito de concessão de recursos (R\$ 25.134.454,14), que contou  
44 com a aprovação por 09 votos: SEPLAG, SEDUC, APRECE, STDS, SECULT, SDA, SEFAZ, CEDCA e  
45 SECITECE; investimento da ordem de R\$ 25.134.454,14; **2)** 14ª Reunião Extraordinária do CCPIS: de  
46 01 e 02 de agosto de 2018, que resultou na Resolução nº 19, de 02 de agosto de 2018, ocasião em  
47 que foram apreciados 07 projetos, todos para fins de ajuste de cronograma, sendo: 05 da Secretaria  
48 do Desenvolvimento Agrário – SDA (R\$ 0,00); 01 da Secretaria do Trabalho e Desenvolvimento Social  
49 – STDS (0,00), e; 01 da Secretaria da Saúde – SESA (R\$ 0,00), os quais contaram com a aprovação por  
50 09 votos: STDS, SDA, SECITECE, CEE, SEFAZ, CASA CIVIL, SEDUC, SECULT e SESA; **3)** 15ª Reunião  
51 Extraordinária do CCPIS: de 07 de agosto de 2018, que resultou na Resolução nº 20, de 07 de agosto  
52 de 2018, ocasião em que foram apreciados 02 projetos, sendo: 01 da Secretaria do Esporte –  
53 ESPORTE, para fins de concessão de recursos (R\$ 2.029.978,56), e; 01 da Secretaria da do Trabalho e  
54 Desenvolvimento Social – STDS, para fins de ajuste de cronograma de desembolso (R\$ 0,00), os quais  
55 contaram com a aprovação por 09 votos: CEDCA, SEDUC, SDA, SEPLAG, ESPORTE, SECITECE, CEE,  
56 STDS e CASA CIVIL; investimento da ordem de R\$ 2.029.978,56. Em seguida, o Presidente **Francisco**  
57 **de Queiroz Maia Júnior** teceu considerações acerca do Saldo de Contingência do Gabinete do  
58 Governador, bem como sobre o Crédito das Ações com Foco na Juventude, solicitando, do  
59 Conselheiro Francisco José Pontes Ibiapina (Secretaria do Trabalho e Desenvolvimento Social), o  
60 apoio no sentido de liderar uma mobilização setorial, para fins de fomentar projetos a serem  
61 executados com recursos do Crédito das Ações com Foco na Juventude. Ato contínuo, alterando-se a  
62 ordem da pauta, tratou-se, antecipadamente, do **Item 4. Apreciação de Projetos**. Por ordem do Sr.  
63 Presidente **Francisco de Queiroz Maia Júnior**, foi feita a leitura do Resumo das Propostas das  
64 Secretarias de Estado pelo Secretário ad hoc do Conselho, envolvendo 02 (duas) Secretarias de  
65 Estado, num total de 03 projetos, sendo: **1)** Secretaria do Desenvolvimento Agrário – SDA, 02  
66 projetos, no montante de R\$ 5.857.637,08, para fins de concessão, e; **2)** Secretaria do Planejamento  
67 e Gestão – SEPLAG, 01 projeto, no valor de R\$ 835.938,33, para fins de redução; Total: R\$  
68 5.021.698,75. O Secretário ad hoc do Conselho fez uma exposição discriminada quanto aos Projetos,  
69 objetos de deliberação pelo Conselho: **1.** Da Secretaria do Desenvolvimento Agrário - SDA: MAPP 14  
70 – Programa de Distribuição de Sementes (R\$ 3.857.637,08); MAPP 452 – Projeto Paulo Freire –  
71 Componente 2 – Desenvolvimento produtivo e sustentabilidade ambiental (R\$ 2.000.000,00). **2.** Da  
72 Secretaria do Planejamento e Gestão – SEPLAG: MAPP 87 – Plano Amostral Preliminar da Pesquisa  
73 Regional por Amostra de Domicílios (-R\$ 835.938,33); Total: R\$ 5.021.698,75; todos estes recursos  
74 provenientes do Saldo de Contingência do Gabinete do Governador. O Presidente **Francisco de**  
75 **Queiroz Maia Júnior** submeteu os projetos para discussão e votação. Todos os projetos foram  
76 APROVADOS. Na sequência, após a construção de vários diálogos entre os Conselheiros (Paulo  
77 Henrique Ellery Lustosa da Costa – Secretaria das Cidades, Edivânia Marques de Sousa – Conselho

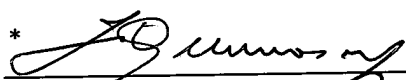
78 Estadual de Defesa da Criança e do Adolescente, e Rita de Cássia Tavares Colares – Secretária da  
79 Educação), o Presidente **Francisco de Queiroz Maia Júnior** retornou ao **Item 3. Execução Financeira**,  
80 recomendando ao Secretário ad hoc do Conselho uma exposição acerca da Execução Financeira do  
81 Fundo Estadual de Combate à Pobreza - FECOP, o qual destacou que, no decorrer do período de 1º  
82 de Janeiro 31 de Julho de 2018, foi registrada a participação de 17 Secretarias de Estado, das quais,  
83 efetivamente, 12 setoriais apresentaram, num conjunto, um total de 84 projetos, com dotação  
84 orçamentária, para o exercício de 2018, da ordem de R\$ 587.510.303,00, tendo sido aprovado pelo  
85 Conselho Consultivo de Políticas de Inclusão Social - CCPIS, R\$ 447.060.129,39, sendo fixado limite  
86 financeiro, pelo Comitê de Gestão para Resultado e Gestão Fiscal - COGERF, no correspondente a R\$  
87 421.925.675,25, dos quais R\$ 268.514.852,75 foram empenhados (63,64%), e R\$ 231.199.927,79  
88 (54,80%) pagos. Registrou-se que, considerando a fixação de limite até aquele mês, em R\$  
89 303.270.370,14, obtendo-se 88,54%, a título de empenho, e 76,24%, para efeito de pagamento.  
90 Dados extraídos do Sistema Integrado de Acompanhamento de Programas - SIAP, com recorte em 02  
91 de agosto de 2018. Por derradeiro, seguiu-se com o **Item 5. Apresentação da SECITECE**. O Presidente  
92 **Francisco de Queiroz Maia Júnior** passou a palavra para a Conselheira Nágyla Maria Galdino  
93 Drumond, Secretária Titular da Secretaria da Ciência, Tecnologia e Ensino Superior, a qual fez uma  
94 explanação sumária, acerca de todas as ações governamentais, traduzidas em políticas públicas  
95 exitosas, realizadas por esta pasta, com recursos oriundos do Fundo Estadual de Combate à Pobreza  
96 – FECOP (Fonte 10), com destaque para os projetos específicos fomentados pelo Fundo Especial de  
97 Gestão, oportunidade na qual enfocou os seus objetivos e metas, além dos volumes de recursos,  
98 beneficiários, territórios e resultados, registrando-se, no decorrer da explanação, a intervenção de  
99 Conselheiros, que contribuíram com a apresentação, diante de suas considerações. Concluída a  
100 pauta, nada mais havendo a tratar, o Presidente **Francisco de Queiroz Maia Júnior** declarou  
101 encerrados os trabalhos, pelo que agradeceu a presença de todos, de cuja reunião foi lavrada a  
102 presente Ata, aprovada por todos, e assinada por quem de direito.

103  
104 Fortaleza, 14 de agosto de 2018.

105


TITULARES



SUPLENTES

  
\*  
FRANCISCO QUEIROZ MAIA JÚNIOR  
SECRETARIA DO PLANEJAMENTO E GESTÃO

ANTÔNIO SÉRGIO MONTENEGRO CAVALCANTE  
SECRETARIA DO PLANEJAMENTO E GESTÃO

  
JOÃO MARCOS MAIA  
SECRETARIA DA FAZENDA

  
\*  
MARCUS AUGUSTO VASCONCELOS COELHO  
SECRETARIA DA FAZENDA



\*

FRANCISCO JOSÉ PONTES IBIAPINA  
SECRETARIA DO TRABALHO E DESENVOLVIMENTO  
SOCIAL

GLÓRIA FRANCISCA BURLAMAQUI CARVALHO  
SECRETARIA DO TRABALHO E DESENVOLVIMENTO  
SOCIAL

JOSÉ NELSON MARTINS DE SOUSA  
CASA CIVIL

FRANCISCO QUINTINO VIEIRA NETO  
CASA CIVIL

HENRIQUE JORGE JAVI SOUSA  
SECRETARIA DA SAÚDE

MARCOS ANTONIO GADELHA MAIA  
SECRETARIA DA SAÚDE

ROGERS VASCONCELOS MENDES  
SECRETARIA DA EDUCAÇÃO

RLTA DE CÁSSIA TAVARES COLARES  
SECRETARIA DA EDUCAÇÃO

FABIANO DOS SANTOS PIÚBA  
SECRETARIA DA CULTURA

MARIA DO SOCORRO SAMPAIO FLORES  
SECRETARIA DA CULTURA

\*

FRANCISCO DE ASSIS DINIZ  
SECRETARIA DO DESENVOLVIMENTO AGRÁRIO

WILSON VASCONCELOS BRANDÃO JÚNIOR  
SECRETARIA DO DESENVOLVIMENTO AGRÁRIO

\*

  
NAGYLA MARIA GALDINO DRUMOND  
SECRETARIA DA CIÊNCIA, TECNOLOGIA E ENSINO  
SUPERIOR

ADELINE DE ARAÚJO LOBÃO DA SILVA  
SECRETARIA DA CIÊNCIA, TECNOLOGIA E ENSINO  
SUPERIOR

\*

  
PAULO HENRIQUE ELLERY LUSTOSA DA COSTA  
SECRETARIA DAS CIDADES

MARCÍLIO CATUNDA FERREIRA GOMES  
SECRETARIA DAS CIDADES

JOSÉ EULER DE OLIVEIRA BARBOSA  
SECRETARIA DO ESPORTE

MARCELO SOLDON BRAGA  
SECRETARIA DO ESPORTE







---

FRANCISCO NILSON ALVES DINIZ  
ASSOCIAÇÃO DOS PREFEITOS DO ESTADO DO CEARÁ

---

NICOLAS ARNAUD FABRE  
ASSOCIAÇÃO DOS PREFEITOS DO ESTADO DO CEARÁ

---

LÚCIA ELIZABETH MOURA RODRIGUES  
CONSELHO ESTADUAL DE ASSISTÊNCIA SOCIAL

---

ANTÔNIO SÉRGIO DA SILVA ANASTÁCIO  
CONSELHO ESTADUAL DE ASSISTÊNCIA SOCIAL

---

FÁBIO CÉSAR AIDAR BENEDUCE  
CONSELHO ESTADUAL DOS DIREITOS DA CRIANÇA E  
DO ADOLESCENTE

---

EDIVÂNIA MARQUES DE SOUSA  
CONSELHO ESTADUAL DOS DIREITOS DA CRIANÇA E  
DO ADOLESCENTE

---

JOSÉ LINHARES PONTE  
CONSELHO ESTADUAL DE EDUCAÇÃO

---

\* *Ada P. G. Vieira*  
ADA PIMENTEL GOMES FERNANDES VIEIRA  
CONSELHO ESTADUAL DE EDUCAÇÃO

---

JOAQUIM JOSÉ GOMES NUNES NETO  
CONSELHO ESTADUAL DE SAÚDE

---

-  
CONSELHO ESTADUAL DE SAÚDE

---

\* *Mary Alice*  
MARY ALICE PÉSSOA DA SILVA  
CONSELHO DE SEGURANÇA ALIMENTAR E  
NUTRICIONAL DO CEARÁ

---

EVELANE SILVEIRA FARIAS  
CONSELHO SE SEGURANÇA ALIMENTAR E  
NUTRICIONAL DO CEARÁ

*A*

*M.*



**Governo do Estado do Ceará**

Conselho Consultivo de Políticas de Inclusão Social - CCPIS

Fundo Estadual de Combate à Pobreza - FECOP

Ata da 7ª Reunião Ordinária, do Conselho Consultivo de Políticas de Inclusão Social – CCPIS, realizada no dia 11 de setembro de 2018.

Aos onze (11) dias do mês de setembro de 2018, às 09:00, no auditório da Secretaria do Planejamento e Gestão – SEPLAG, sito nesta capital, na Av. Gal. Afonso Albuquerque Lima s/n – Edifício SEPLAG – 3º andar – 60.830-120 – Cambéba, Fortaleza/CE, reuniram-se, sob a Presidência do Dr. Francisco de Queiroz Maia Júnior (Secretaria do Planejamento e Gestão), os membros do Conselho Consultivo de Políticas de Inclusão Social – CCPIS: Marcus Augusto Vasconcelos Coelho (Secretaria da Fazenda), Glória Francisca Bulamarqui Carvalho (Secretaria do Trabalho e Desenvolvimento Social), Francisco José Moura Cavalcante (Casa Civil), Marcos Antônio Gadelha Maia (Secretaria da Saúde), Maria Goreth Rego Albuquerque (Secretaria da Cultura), Nágyla Maria Galdino Drumond (Secretaria da Ciência, Tecnologia e Ensino Superior), Paulo Henrique Ellery Lustosa da Costa (Secretaria das Cidades), Ada Pimentel Gomes Fernandes Vieira (Conselho Estadual de Educação) e Mary Alice Pessoa da Silva (Conselho Estadual de Segurança Alimentar). O Presidente **Francisco de Queiroz Maia Júnior** fez a abertura da reunião, cumprimentando a todos. Em seguida, o Presidente **Francisco de Queiroz Maia Júnior**, após tecer considerações gerais, solicitou do Sr. **José de Freitas**, Secretário do Conselho, a verificação do quórum, sendo por este constatado o quantitativo legal exigido. Ato contínuo, o Presidente **Francisco de Queiroz Maia Júnior** iniciou a Ordem do Dia: **Item 1. Aprovação da Ata da 6ª Reunião Ordinária.** A Ata da 6ª Reunião Ordinária, do dia 14 de agosto de 2018, previamente encaminhada para os Conselheiros, foi devidamente submetida à votação, tendo sido prontamente aprovada, por unanimidade, pelo órgão colegiado. Na sequência, o Presidente **Francisco de Queiroz Maia Júnior** deu seguimento a pauta, apreciando o **Item 2. Leitura das deliberações extraordinárias virtuais.** O relato foi feito pelo Secretário do Conselho, o qual assim se pronunciou: **1) 16ª Reunião Extraordinária do CCPIS:** de 17 a 20 de agosto de 2018, que resultou na Resolução nº 22, de 20 de agosto de 2018, ocasião em que foram apreciados 02 projetos, sendo: 01 da Secretaria dos Recursos Hídricos – SRH, para fins de concessão de recursos financeiros (R\$ 1.000.000,00), e; 01 da Secretaria da Saúde – SESA, para fins de ajuste de cronograma de desembolso (R\$ 0,00), os quais contaram com a aprovação por 09 votos: CEDCA,

41 SEPLAG, CASA CIVIL, SEDUC, STDS, SEFAZ, SESA, SCIDADES e CEE; investimento da ordem de R\$  
42 1.000.000,00; 2) 17ª Reunião Extraordinária do CCPIS: de 05 e 05 de setembro de 2018, que resultou  
43 na Resolução nº 23, de 06 de setembro de 2018, ocasião em que foram apreciados 03 projetos,  
44 sendo: 01 da Secretaria do Trabalho e Desenvolvimento Social – STDS, para fins de concessão de  
45 recursos financeiros (R\$ 3.000.000,00), e; 02 da Secretaria dos Recursos Hídricos – SRH, para fins de  
46 ajuste de cronograma de desembolso (R\$ 0,00), os quais contaram com a aprovação por 10 votos:  
47 SEPLAG, STDS, SESPORTE, SECITECE, SESA, CEE, SDA, SECULT, SEFAZ e APRECE; investimento da  
48 ordem de R\$ 3.000.000,00. Por conseguinte, o Presidente **Francisco de Queiroz Maia Júnior** passou a  
49 tratar do **Item 3. Execução Financeira**, recomendando ao Secretário do Conselho a feitura de uma  
50 exposição acerca da Execução Financeira do Fundo Estadual de Combate à Pobreza - FECOP, o qual,  
51 em sua fala, destacou que, no decorrer do período de 1º de Janeiro 31 de agosto de 2018, foi  
52 registrada a participação de 17 Secretarias de Estado, das quais, efetivamente, 12 setoriais  
53 apresentaram, num conjunto, um total de 85 projetos, com dotação orçamentária, para o exercício  
54 de 2018, da ordem de R\$ 587.510.303,00, tendo sido aprovado pelo Conselho Consultivo de Políticas  
55 de Inclusão Social - CCPIS, R\$ 455.111.806,70, sendo fixado limite financeiro, pelo Comitê de Gestão  
56 para Resultado e Gestão Fiscal - COGERF, no correspondente a R\$ 455.111.806,70, dos quais R\$  
57 310.524.308,44 foram empenhados (68,23%), e R\$ 278.716.032,45 pagos (61,24%). Registrou-se que,  
58 considerando a fixação de limite financeiro, pelo Comitê de Gestão para Resultado e Gestão Fiscal –  
59 COGERF, até aquele mês, correspondente a R\$ 346.498.113,79, obteve-se, a título de empenho,  
60 89,61%, e, para efeito de pagamento, 80,43%. Dados extraídos do Sistema Integrado de  
61 Acompanhamento de Programas - SIAP, com recorte em 03 de setembro de 2018. Dando  
62 continuidade, o Presidente **Francisco de Queiroz Maia Júnior** passou a cuidar do **Item 4. Avaliação**  
63 **Piloto**, determinando ao Secretário do Conselho que expusesse o assunto, para fins de  
64 conhecimento, discussão e deliberação por parte do Conselho. O Secretário do Conselho, por sua  
65 vez, destacou que, em meados do mês de agosto, o Instituto de Pesquisa e Estratégia Econômica do  
66 Ceará – IPECE, por seu Diretor de Estudos Sociais – Professor João Mário Santos de França, havia  
67 solicitado a Gerência Executiva do FECOP – GEF, a relação de todos os projetos aprovados, até aquela  
68 data, pelo Conselho Consultivo de Políticas de Inclusão Social – CCPIS, a fim de verificar, pelo menos,  
69 dois projetos que pudessem ser objetos de avaliação piloto, por parte do Centro de Análise de Dados  
70 e Avaliação de Políticas Públicas – CAPP, organismo compreendido no âmbito do referido instituto,  
71 projetos estes a serem avaliados sob a anuência do mencionado Conselho, de modo a viabilizar a  
72 sedimentação de procedimentos, para efeitos de avaliação de projetos no ano de 2019. Foram  
73 indicados dois projetos, a saber: 1) Projeto Mapp 68 – Agentes de Leitura, da Secretaria da Cultura –  
74 SECULT, e; 2) Projeto Mapp 151 – Projeto Bolsa de Estudo e Permanência Universitária – PBEP, da  
75 Secretaria de Ciência, Tecnologia e Ensino Superior – SECITECE. Após conhecido e discutido o  
76 assunto, as indicações foram APROVADAS pelo Conselho. Por derradeiro, seguiu-se com o **Item 5.**  
77 **Apresentação da SDA**. O Presidente **Francisco de Queiroz Maia Júnior** passou a palavra para o

78 representante da setorial – Dr. José Leite, Secretário Executivo da Secretaria do Desenvolvimento  
79 Agrário – SDA, o qual fez uma explanação sumária, acerca de todas as ações governamentais,  
80 traduzidas em políticas públicas exitosas, realizadas pela mencionada, com recursos oriundos do  
81 Fundo Estadual de Combate à Pobreza – FECOP (Fonte 10). Feitas estas considerações iniciais, o  
82 Secretário Executivo – Dr. José Leite, transferiu a palavra para a servidora Iris Tavares Farias, que, por  
83 sua vez, passou a detalhar, no âmbito da apresentação, as ações, formalizadas mediante o Projeto  
84 Paulo Freire, que, fomentadas com os recursos do Fundo Especial de Gestão, vêm gerando  
85 resultados significativos no combate à pobreza, beneficiando, significativamente, as populações  
86 localizadas no âmbito dos territórios rurais, no interior do Estado do Ceará. No decorrer da  
87 explanação, Conselheiros intervíram com questionamentos e colocações, tendo os mesmos sido  
88 esclarecidos, cujas posições também contribuíram para com a apresentação, diante de suas  
89 considerações. Concluída a pauta, nada mais havendo a tratar, o Presidente **Francisco de Queiroz**  
90 **Maia Júnior** declarou encerrados os trabalhos, pelo que agradeceu a presença de todos, de cuja  
91 reunião foi lavrada a presente Ata, aprovada por todos, e assinada por quem de direito.

92


93 Fortaleza, 11 de setembro de 2018.

94

95

**TITULARES**

**SUPLENTES**

\*   
FRANCISCO QUEIROZ MAIA JÚNIOR  
SECRETARIA DO PLANEJAMENTO E GESTÃO

ANTÔNIO SÉRGIO MONTENEGRO CAVALCANTE  
SECRETARIA DO PLANEJAMENTO E GESTÃO

JOÃO MARCOS MAIA  
SECRETARIA DA FAZENDA

\*   
MÁRCUS AUGUSTO VASCONCELOS COELHO  
SECRETARIA DA FAZENDA

FRANCISCO JOSÉ PONTES IBIAPINA  
SECRETARIA DO TRABALHO E DESENVOLVIMENTO  
SOCIAL


\*   
GLÓRIA FRANCISCA BURLAMAQUI CARVALHO  
SECRETARIA DO TRABALHO E DESENVOLVIMENTO  
SOCIAL

\* FRANCISCO JOSÉ MOURA CAVALCANTE  
CASA CIVIL

FRANCISCO QUINTINO VIEIRA NETO  
CASA CIVIL

HENRIQUE JORGE JAVI SOUSA  
SECRETARIA DA SAÚDE

\* MARCOS ANTÔNIO GADELHA MAIA  
SECRETARIA DA SAÚDE



---

ROGERS VASCONCELOS MENDES  
SECRETARIA DA EDUCAÇÃO

---

RITA DE CÁSSIA TAVARES COLARES  
SECRETARIA DA EDUCAÇÃO

---

FABIANO DOS SANTOS PIÚBA  
SECRETARIA DA CULTURA

---

*\* R. G. Albuquerque*  
MARIA GORETH REGO ALBUQUERQUE  
SECRETARIA DA CULTURA

---

FRANCISCO DE ASSIS DINIZ  
SECRETARIA DO DESENVOLVIMENTO AGRÁRIO

---

WILSON VASCONCELOS BRANDÃO JÚNIOR  
SECRETARIA DO DESENVOLVIMENTO AGRÁRIO

---

*\* Nagyla Maria Galdino Drumond*  
NAGYLA MARIA GALDINO DRUMOND  
SECRETARIA DA CIÊNCIA, TECNOLOGIA E ENSINO  
SUPERIOR

---

ADELINÉ DE ARAÚJO LOBÃO DA SILVA  
SECRETARIA DA CIÊNCIA, TECNOLOGIA E ENSINO  
SUPERIOR

---

*\* Paulo Henrique Ellery Lustosa da Costa*  
PAULO HENRIQUE ELLERY LUSTOSA DA COSTA  
SECRETARIA DAS CIDADES

---

MARCÍLIO CATUNDA FERREIRA GOMES  
SECRETARIA DAS CIDADES

---

JOSÉ EULER DE OLIVEIRA BARBOSA  
SECRETARIA DO ESPORTE

---

MARCELO SOLDON BRAGA  
SECRETARIA DO ESPORTE

---

FRANCISCO NILSON ALVES DINIZ  
ASSOCIAÇÃO DOS PREFEITOS DO ESTADO DO CEARÁ

---

NICOLAS ARNAUD FABRE  
ASSOCIAÇÃO DOS PREFEITOS DO ESTADO DO CEARÁ

---

FLÁVIA REBECA FERNANDES ROCHA  
CONSELHO ESTADUAL DE ASSISTÊNCIA SOCIAL

---

ROZANGELA DE LIMA ABREU  
CONSELHO ESTADUAL DE ASSISTÊNCIA SOCIAL

---

FÁBIO CÉSAR AIDAR BENEDEUCE  
CONSELHO ESTADUAL DOS DIREITOS DA CRIANÇA E  
DO ADOLESCENTE

---

EDIVÂNIA MARQUES DE SOUSA  
CONSELHO ESTADUAL DOS DIREITOS DA CRIANÇA E  
DO ADOLESCENTE

---

JOSÉ LINHARES PONTE  
CONSELHO ESTADUAL DE EDUCAÇÃO

---

*\* Ada P. G. Vieira*  
ADA PIMENTEL GOMES FERNANDES VIEIRA  
CONSELHO ESTADUAL DE EDUCAÇÃO

*P* *r* *M* *M*

---

JOAQUIM JOSÉ GOMES NUNES NETO  
CONSELHO ESTADUAL DE SAÚDE

---

MARIA IRENE FILHO DE SOUSA  
CONSELHO ESTADUAL DE SAÚDE

\*

---

MARY ALICE PESSOA DA SILVA  
CONSELHO DE SEGURANÇA ALIMENTAR E  
NUTRICIONAL DO CEARÁ

---

EVELANE SILVEIRA FARIAS  
CONSELHO SE SEGURANÇA ALIMENTAR E  
NUTRICIONAL DO CEARÁ

96

X M. P



**Governo do Estado do Ceará**

Conselho Consultivo de Políticas de Inclusão Social - CCPIS

Fundo Estadual de Combate à Pobreza - FECOP

Ata da 8ª Reunião Ordinária, do Conselho Consultivo de Políticas de Inclusão Social – CCPIS, realizada no dia 09 de outubro de 2018.

Aos nove (09) dias do mês de outubro de 2018, às 09:00, na Sala de Reunião do Gabinete da Secretaria do Planejamento e Gestão – SEPLAG, sito nesta capital, na Av. Gal. Afonso Albuquerque Lima s/n – Edifício SEPLAG – 3º andar – 60.830-120 – Cambéba, Fortaleza/CE, reuniram-se, sob a Presidência do Dr. Francisco de Queiroz Maia Júnior (Secretaria do Planejamento e Gestão), os membros do Conselho Consultivo de Políticas de Inclusão Social – CCPIS: Marcus Augusto Vasconcelos Coelho (Secretaria da Fazenda), Glória Francisca Bulamarqui Carvalho (Secretaria do Trabalho e Desenvolvimento Social), José Nelson Martins de Sousa (Casa Civil), Rita de Cássia Tavares Colares (Secretaria da Educação), Maria Goreth Rêgo Albuquerque (Secretaria da Cultura), Nágyla Maria Galdino Drumond (Secretaria da Ciência, Tecnologia e Ensino Superior), Paulo Henrique Ellery Lustosa da Costa (Secretaria das Cidades), Marcelo Soldon Braga (Secretaria do Esporte), Francisco Nilson Alves Diniz (Associação do Prefeitos do Ceará), Rozelange de Lima Abreu (Conselho Estadual de Assistência Social), Ada Pimentel Gomes Fernandes Vieira (Conselho Estadual de Educação), Maria Irene Filha de Sousa (Conselho Estadual da Saúde) e Mary Alice Pessoa da Silva (Conselho Estadual de Segurança Alimentar). O Presidente **Francisco de Queiroz Maia Júnior** fez a abertura da reunião, cumprimentando a todos. Em seguida, o Presidente **Francisco de Queiroz Maia Júnior**, após tecer considerações gerais, solicitou do Sr. **José de Freitas**, Secretário do Conselho, a verificação do quórum, sendo por este constatado o quantitativo legal exigido. Ato contínuo, o Presidente **Francisco de Queiroz Maia Júnior** iniciou a Ordem do Dia: **Item 1. Aprovação da Ata da 7ª Reunião Ordinária.** A Ata da 7ª Reunião Ordinária, do dia 11 de setembro de 2018, previamente encaminhada para os Conselheiros, foi devidamente submetida à votação, tendo sido prontamente aprovada, por unanimidade, pelo órgão colegiado. Na sequência, o Presidente **Francisco de Queiroz Maia Júnior** deu seguimento a pauta, apreciando o **Item 2. Leitura das deliberações extraordinárias virtuais.** O relato foi feito pelo Secretário do Conselho, o qual assim se pronunciou: **1) 18ª Reunião Extraordinária do CCPIS: de 19 de setembro de 2018, que resultou na Resolução nº 25, de 25 de setembro de 2018, ocasião em que foi apreciado 01 projeto, sendo: da Secretaria do**

A  
P  
r.



41 Desenvolvimento Agrário – SDA, para fins de concessão de recursos financeiros (R\$ 1.000.000,00), o  
42 qual contou com a aprovação por 09 votos: SEPLAG, SESPORTE, SDA, CEDCA, SEDUC, CEE, SEFAZ,  
43 STDS e SCIDADES; investimento da ordem de R\$ 1.000.000,00; 2) 19ª Reunião Extraordinária do  
44 CCPIS: de 26 de setembro de 2018, que resultou na Resolução nº 26, de 26 de setembro de 2018,  
45 ocasião em que foram apreciados 05 projetos, sendo: 01 da Secretaria das Cidades – SCIDADES, para  
46 fins de concessão de recursos financeiros (R\$ 800.000,00); 02 da Secretaria das Cidades – SCIDADES,  
47 para fins de redução (R\$ 800.000,00), e; 02 da Secretaria do Desenvolvimento Agrário – SDA, para  
48 fins de ajuste de cronograma de desembolso (R\$ 0,00), os quais contaram com a aprovação por 09  
49 votos: SEPLAG, CEDCA, SEDUC, SCIDADES, STDS, DAS, CEE, SESPORTE e CASA CIVIL; investimento da  
50 ordem de R\$ 0,00. Por conseguinte, o Presidente **Francisco de Queiroz Maia Júnior** passou a tratar  
51 do **Item 3. Execução Financeira**, recomendando ao Secretário do Conselho a feitura de uma  
52 exposição acerca da Execução Financeira do Fundo Estadual de Combate à Pobreza - FECOP, o qual,  
53 em sua fala, destacou que, no decorrer do período de 1º de Janeiro 30 de setembro de 2018, foi  
54 registrada a participação de 17 Secretarias de Estado, das quais, efetivamente, 12 setoriais  
55 apresentaram, num conjunto, um total de 87 projetos, com dotação orçamentária, para o exercício  
56 de 2018, da ordem de R\$ 587.510.303,00, tendo sido aprovado pelo Conselho Consultivo de Políticas  
57 de Inclusão Social - CCPIS, R\$ 459.111.806,70, sendo fixado limite financeiro (anual), pelo Comitê de  
58 Gestão para Resultado e Gestão Fiscal - COGERF, no correspondente a R\$ 459.111.806,70, dos quais  
59 R\$ 351.617.483,59 foram empenhados (76,58%), e R\$ 322.133.255,62 pagos (70,16%). Registrou-se  
60 que, considerando a fixação de limite financeiro, pelo Comitê de Gestão para Resultado e Gestão  
61 Fiscal – COGERF, até aquele mês, correspondente a um recorte R\$ 397.908.796,26, obteve-se, a  
62 título de empenho, 88,36%, e, para efeito de pagamento, 80,95%. Dados extraídos do Sistema  
63 Integrado de Acompanhamento de Programas - SIAP, em 01 de outubro de 2018. Em decorrência, os  
64 Conselheiros interessados fizeram suas considerações, manifestando seus posicionamentos, com  
65 críticas e sugestões. Não foram apresentados projetos, para fins de deliberação pelo órgão colegiado.  
66 Sem aprovações. Dando continuidade, seguiu-se com o **Item 4. Apresentação da SRH**. O Presidente  
67 **Francisco de Queiroz Maia Júnior** passou a palavra para o representante da setorial – Dr. Francisco  
68 Teixeira, Secretário Titular, o qual fez uma explanação acerca de todas as ações governamentais,  
69 traduzidas em políticas públicas exitosas, realizadas pela mencionada, com recursos oriundos do  
70 Fundo Estadual de Combate à Pobreza – FECOP (Fonte 10). O Secretário registrou a presença da sra.  
71 Karine Machado, articuladora do Fundo junto ao citado órgão setorial. Também, destacou os 30 anos  
72 da Secretaria, ocorrido em 2017. Passou a tratar do Programa Pacto das Águas, destacando o seu  
73 sucesso, graças a ambiência política e qualificação técnica. Registrou que o programa é composto por  
74 seis capítulos, subdivididos em vários itens, com visão para 10 anos, e foco para até 2048.  
75 Demonstrou a interface da água com outras políticas, destacando um investimento de 12 bilhões de  
76 reais, compreendido em várias ações de recursos hídricos. Enfatizou que 318 milhões de reais foram  
77 aplicados por ano em projetos, com vistas a reverter os problemas existentes em relação a escassez

78 de água. Considerou projetos de infraestrutura que estavam em andamento, citando o Cinturão das  
79 Águas e o Abastecimento da População Rural Difusa. No decorrer da Apresentação, seguiu-se a um  
80 debate fomentado pelos Conselheiros presentes, com a interveniência do Presidente **Francisco de**  
81 **Queiroz Maia Júnior**, tendo sido esclarecidos todos os questionamentos levantados. Ao final, o  
82 Secretário Francisco Teixeira agradeceu a oportunidade, sendo-lhe reconhecido o brilhantismo de  
83 sua Apresentação. Ato contínuo, e em nome do Conselho, o Presidente **Francisco de Queiroz Maia**  
84 **Júnior** agradeceu ao Secretário Francisco Teixeira pela Apresentação. Concluída a pauta, nada mais  
85 havendo a tratar, o Presidente **Francisco de Queiroz Maia Júnior** declarou encerrados os trabalhos,  
86 pelo que agradeceu a presença de todos, de cuja reunião foi lavrada a presente Ata, aprovada por  
87 todos, e assinada por quem de direito.

88


89 Fortaleza, 09 de outubro de 2018.

90

91

**TITULARES**

**SUPLENTES**

\*   
FRANCISCO QUEIROZ MAIA JÚNIOR  
SECRETARIA DO PLANEJAMENTO E GESTÃO

ANTÔNIO SÉRGIO MONTENEGRO CAVALCANTE  
SECRETARIA DO PLANEJAMENTO E GESTÃO

JOÃO MARCOS MAIA  
SECRETARIA DA FAZENDA

MARCUS AUGUSTO VASCONCELOS COELHO  
SECRETARIA DA FAZENDA

FRANCISCO JOSÉ PONTES IBIAPINA  
SECRETARIA DO TRABALHO E DESENVOLVIMENTO  
SOCIAL

GLÓRIA FRANCISCA BURLAMAQUI CARVALHO  
SECRETARIA DO TRABALHO E DESENVOLVIMENTO  
SOCIAL

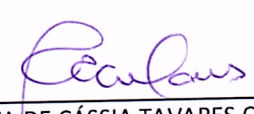
JOSÉ NELSON MARTINS DE SOUSA  
CASA CIVIL

FRANCISCO QUINTINO VIEIRA NETO  
CASA CIVIL

HENRIQUE JORGE JAVI SOUSA  
SECRETARIA DA SAÚDE

MARCOS ANTÔNIO GADELHA MAIA  
SECRETARIA DA SAÚDE

ROGERS VASCONCELOS MENDES  
SECRETARIA DA EDUCAÇÃO

\*   
RITA DE CÁSSIA TAVARES COLARES  
SECRETARIA DA EDUCAÇÃO

T.



---

FABIANO DOS SANTOS PIÚBA  
SECRETARIA DA CULTURA

---

MARIA GORETH REGO ALBUQUERQUE  
SECRETARIA DA CULTURA

---

FRANCISCO DE ASSIS DINIZ  
SECRETARIA DO DESENVOLVIMENTO AGRÁRIO

---

WILSON VASCONCELOS BRANDÃO JÚNIOR  
SECRETARIA DO DESENVOLVIMENTO AGRÁRIO

---

NAGYLA MARIA GALDINO DRUMOND  
SECRETARIA DA CIÊNCIA, TECNOLOGIA E ENSINO  
SUPERIOR

---

ADELINE DE ARAÚJO LOBÃO DA SILVA  
SECRETARIA DA CIÊNCIA, TECNOLOGIA E ENSINO  
SUPERIOR

---

PAULO HENRIQUE ELLERY LUSTOSA DA COSTA  
SECRETARIA DAS CIDADES

---

MARCÍLIO CATUNDA FERREIRA GOMES  
SECRETARIA DAS CIDADES

---

JOSÉ EULER DE OLIVEIRA BARBOSA  
SECRETARIA DO ESPORTE

---

MARCELO SOLDON BRAGA  
SECRETARIA DO ESPORTE

---

FRANCISCO NILSON ALVES DINIZ  
ASSOCIAÇÃO DOS PREFEITOS DO ESTADO DO CEARÁ

---

NICOLAS ARNAUD FABRE  
ASSOCIAÇÃO DOS PREFEITOS DO ESTADO DO CEARÁ

---

FLÁVIA REBECA FERNANDES ROCHA  
CONSELHO ESTADUAL DE ASSISTÊNCIA SOCIAL

---

ROZELANGE DE LIMA ABREU  
CONSELHO ESTADUAL DE ASSISTÊNCIA SOCIAL

---

FÁBIO CÉSAR AIDAR BENEDEUCE  
CONSELHO ESTADUAL DOS DIREITOS DA CRIANÇA E  
DO ADOLESCENTE

---

EDIVÂNIA MARQUES DE SOUSA  
CONSELHO ESTADUAL DOS DIREITOS DA CRIANÇA E  
DO ADOLESCENTE

---

JOSÉ LINHARES PONTE  
CONSELHO ESTADUAL DE EDUCAÇÃO

---

*Ada Pimentel Gomes Fernandes Vieira*  
ADA PIMENTEL GOMES FERNANDES VIEIRA  
CONSELHO ESTADUAL DE EDUCAÇÃO

---

JOAQUIM JOSÉ GOMES NUNES NETO  
CONSELHO ESTADUAL DE SAÚDE

---

MARIA IRENE FILHO DE SOUSA  
CONSELHO ESTADUAL DE SAÚDE

*RA*

\*

---

MARY ALICE PESSOA DA SILVA  
CONSELHO DE SEGURANÇA ALIMENTAR E  
NUTRICIONAL DO CEARÁ

---

EVELANE SILVEIRA FARIAS  
CONSELHO SE SEGURANÇA ALIMENTAR E  
NUTRICIONAL DO CEARÁ



**Governo do Estado do Ceará**

**Conselho Consultivo de Políticas de Inclusão Social - CCPIS**

**Fundo Estadual de Combate à Pobreza - FECOP**

Ata da 9ª Reunião Ordinária, do Conselho Consultivo de Políticas de Inclusão Social – CCPIS, realizada no dia 13 de novembro de 2018.

Aos treze (13) dias do mês de novembro de 2018, às 09:00, na Sala de Reunião do Gabinete da Secretaria do Planejamento e Gestão – SEPLAG, sito nesta capital, na Av. Gal. Afonso Albuquerque Lima s/n – Edifício SEPLAG – 3º andar – 60.830-120 – Cambéba, Fortaleza/CE, reuniram-se, sob a Presidência do Dr. Antônio Sérgio Montenegro Cavalcante (Secretaria do Planejamento e Gestão), os membros do Conselho Consultivo de Políticas de Inclusão Social – CCPIS: Francisco José Pontes Ibiapina (Secretaria do Trabalho e Desenvolvimento Social), Marcos Antônio Gadelha Maia (Secretaria da Saúde), Rita de Cássia Tavares Colares (Secretaria da Educação), Fabiano dos Santos Piúba (Secretaria da Cultura), Wilson Vasconcelos Brandão Júnior (Secretaria do Desenvolvimento Agrário), Adeline de Araújo Lobão da Silva (Secretaria da Ciência, Tecnologia e Ensino Superior), Marcílio Catunda Ferreira Gomes (Secretaria das Cidades), Marcelo Soldon Braga (Secretaria do Esporte), Nicolas Arnaud Fabre (Associação dos Prefeitos do Estado do Ceará), Fábio César Aídar Beneduce (Conselho Estadual dos Direitos da Criança e do Adolescente), Ada Pimentel Gomes Fernandes Vieira (Conselho Estadual de Educação), Joaquim José Gomes Nunes Neto (Conselho Estadual da Saúde), Mary Alice Pessoa da Silva (Conselho Estadual de Segurança Alimentar). O Presidente **Antônio Sérgio Montenegro Cavalcante** fez a abertura da reunião, cumprimentando a todos. Em seguida, o Presidente **Antônio Sérgio Montenegro Cavalcante**, após tecer considerações iniciais, solicitou do Sr. **José de Freitas**, Secretário do Conselho, a verificação do quórum, sendo por este constatado o quantitativo legal exigido. Ato contínuo, o Presidente **Antônio Sérgio Montenegro Cavalcante** iniciou a Ordem do Dia: **Item 1. Aprovação da Ata da 8ª Reunião Ordinária**. A Ata da 8ª Reunião Ordinária, do dia 09 de outubro de 2018, previamente encaminhada para os Conselheiros, foi devidamente submetida à votação, tendo sido prontamente aprovada, por unanimidade, pelo órgão colegiado. Na sequência, o Presidente **Antônio Sérgio Montenegro Cavalcante** deu seguimento a pauta, apreciando o **Item 2. Leitura das deliberações extraordinárias virtuais**. O relato foi feito pelo Secretário do Conselho, o qual assim se pronunciou: 1) 20ª Reunião Extraordinária do CCPIS: de 23 de outubro de 2018, que resultou na Resolução nº 28, de 23 de outubro de 2018,

F-  
P  
M

Q

41 ocasião em que foi apreciado 01 projeto, sendo: da Secretaria da Saúde – SESA, para fins de  
42 concessão de recursos financeiros (R\$ 10.000.000,00), o qual contou com a aprovação por 10 votos:  
43 SESA, SEDUC, CEE, SEPLAG, SESPORTE, STDS, CEDCA, SDA, CASA CIVIL e APRECE; investimento da  
44 ordem de R\$ 10.000.000,00; 2) 21ª Reunião Extraordinária do CCPIS: de 31 de outubro de 2018, que  
45 resultou na Resolução nº 29, de 31 de outubro de 2018, ocasião em que foi apreciado 01 projeto,  
46 sendo: da Secretaria do Desenvolvimento Agrário – SDA, para fins de concessão de recursos  
47 financeiros (R\$ 2.650.000,00), o qual contou com a aprovação por 10 votos: SDA, SEDUC, SECULT,  
48 SESA, SEPLAG, CASA CIVIL, CEDCA, STDS, SESPORTE e SCIDADES; investimento da ordem de R\$  
49 2.650.000,00. Por conseguinte, o Presidente **Antônio Sérgio Montenegro Cavalcante** passou a tratar  
50 do **Item 3. Execução Financeira**, recomendando ao Secretário do Conselho a feitura de uma  
51 exposição acerca da Execução Financeira do Fundo Estadual de Combate à Pobreza - FECOP, o qual,  
52 em sua fala, destacou que, no decorrer do período de 1º de Janeiro 31 de outubro de 2018, foi  
53 registrada a participação de 17 Secretarias de Estado, das quais, efetivamente, 12 setoriais  
54 apresentaram, num conjunto, um total de 90 projetos, com dotação orçamentária, para o exercício  
55 de 2018, da ordem de R\$ 598.469.144,00, tendo sido aprovado pelo Conselho Consultivo de Políticas  
56 de Inclusão Social - CCPIS, R\$ 471.761.806,70, sendo fixado limite financeiro (anual), pelo Comitê de  
57 Gestão para Resultado e Gestão Fiscal - COGERF, no correspondente a R\$ 469.111.806,70, dos quais  
58 R\$ 389.933.371,14 foram empenhados (83,12%), e R\$ 362.069.657,80 pagos (77,18%). Registrou-se  
59 que, considerando a fixação de limite financeiro, pelo Comitê de Gestão para Resultado e Gestão  
60 Fiscal – COGERF, até aquele mês, correspondente a um recorte R\$ 448.501.105,66, obteve-se, a  
61 título de empenho, 86,94%, e, para efeito de pagamento, 80,72%. Dados extraídos do Sistema  
62 Integrado de Acompanhamento de Programas - SIAP, em 05 de novembro de 2018. No decorrer da  
63 exposição, os Conselheiros interessados manifestaram as suas considerações, registrando os seus  
64 respectivos posicionamentos, pelo que realizaram críticas e sugestões, cujas dúvidas e  
65 questionamentos restaram esclarecidos com a interveniência do Presidente **Antônio Sérgio**  
66 **Montenegro Cavalcante**. Não foram apresentados projetos, para fins de deliberação pelo órgão  
67 colegiado. Sem deliberações e aprovações. A Secretaria das Cidades – SCIDADES, deixou de realizar a  
68 sua apresentação, no Ciclo de Apresentações Setoriais: políticas públicas exitosas, justificada pelo  
69 compromisso inadiável, assumido pelo Secretário Paulo Henrique Ellery Lustosa da Costa, por  
70 recomendação do Sr. Governador do Estado, designado para o mesmo dia da reunião ordinária do  
71 Conselho, noutro Estado da Federação. Concluída a pauta, nada mais havendo a tratar, o Presidente  
72 **Antônio Sérgio Montenegro Cavalcante** declarou encerrados os trabalhos, pelo que agradeceu a  
73 presença de todos, de cuja reunião foi lavrada a presente Ata, aprovada por todos, e assinada por  
74 quem de direito.

75  
76 Fortaleza, 13 de novembro de 2018.

77

F.  
P.

F.  
P.

**TITULARES**

**SUPLENTES**

FRANCISCO QUEIROZ MAIA JÚNIOR  
SECRETARIA DO PLANEJAMENTO E GESTÃO

\*  
ANTÔNIO SÉRGIO MONTENEGRO CAVALCANTE  
SECRETARIA DO PLANEJAMENTO E GESTÃO

JOÃO MARCOS MAIA  
SECRETARIA DA FAZENDA

MARCUS AUGUSTO VASCONCELOS COELHO  
SECRETARIA DA FAZENDA

\*  
FRANCISCO JOSÉ PONTES IBIAPINA  
SECRETARIA DO TRABALHO E DESENVOLVIMENTO  
SOCIAL

GLÓRIA FRANCISCA BURLAMAQUI CARVALHO  
SECRETARIA DO TRABALHO E DESENVOLVIMENTO  
SOCIAL

JOSÉ NELSON MARTINS DE SOUSA  
CASA CIVIL

FRANCISCO QUINTINO VIEIRA NETO  
CASA CIVIL

HENRIQUE JORGE JAVI SOUSA  
SECRETARIA DA SAÚDE

\*  
MARCOS ANTÔNIO GADELHA MAIA  
SECRETARIA DA SAÚDE

ROGERS VASCONCELOS MENDES  
SECRETARIA DA EDUCAÇÃO

\*  
*Colares*  
RITA DE CÁSSIA TAVARES COLARES  
SECRETARIA DA EDUCAÇÃO

\*  
FABIANO DOS SANTOS PIÚBA  
SECRETARIA DA CULTURA

MARIA GORETH REGO ALBUQUERQUE  
SECRETARIA DA CULTURA

FRANCISCO DE ASSIS DINIZ  
SECRETARIA DO DESENVOLVIMENTO AGRÁRIO

\*  
WILSON VASCONCELOS BRANDÃO JÚNIOR  
SECRETARIA DO DESENVOLVIMENTO AGRÁRIO

NAGYLA MARIA GALDINO DRUMOND  
SECRETARIA DA CIÊNCIA, TECNOLOGIA E ENSINO  
SUPERIOR


\*  
ADELINE DE ARAÚJO LOBÃO DA SILVA  
SECRETARIA DA CIÊNCIA, TECNOLOGIA E ENSINO  
SUPERIOR

PAULO HENRIQUE ELLERY LUSTOSA DA COSTA  
SECRETARIA DAS CIDADES

\*  
*Marcílio*  
MARCÍLIO CATUNDA FERREIRA GOMES  
SECRETARIA DAS CIDADES

*p* *M. F.*

JOSÉ EULER DE OLIVEIRA BARBOSA  
SECRETARIA DO ESPORTE


\*  
  
MARCELO SOLDON BRAGA  
SECRETARIA DO ESPORTE

FRANCISCO NILSON ALVES DINIZ  
ASSOCIAÇÃO DOS PREFEITOS DO ESTADO DO CEARÁ

\*  
NICOLAS ARNAUD FABRE  
ASSOCIAÇÃO DOS PREFEITOS DO ESTADO DO CEARÁ

FLÁVIA REBECA FERNANDES ROCHA  
CONSELHO ESTADUAL DE ASSISTÊNCIA SOCIAL

ROZELANGE DE LIMA ABREU  
CONSELHO ESTADUAL DE ASSISTÊNCIA SOCIAL

\*  
  
FÁBIO CÉSAR AIDAR BENEDEUCE  
CONSELHO ESTADUAL DOS DIREITOS DA CRIANÇA E  
DO ADOLESCENTE


EDIVÂNIA MARQUES DE SOUSA  
CONSELHO ESTADUAL DOS DIREITOS DA CRIANÇA E  
DO ADOLESCENTE

JOSÉ LINHARES PONTE  
CONSELHO ESTADUAL DE EDUCAÇÃO

\*  
ADA PIMENTEL GOMES FERNANDES VIEIRA  
CONSELHO ESTADUAL DE EDUCAÇÃO

\*  
JOAQUIM JOSÉ GOMES NUNES NETO  
CONSELHO ESTADUAL DE SAÚDE

MARIA IRENE FILHO DE SOUSA  
CONSELHO ESTADUAL DE SAÚDE

\*  
  
MARY ALICE PESSOA DA SILVA  
CONSELHO DE SEGURANÇA ALIMENTAR E  
NUTRICIONAL DO CEARÁ

EVELANE SILVEIRA FARIAS  
CONSELHO DE SEGURANÇA ALIMENTAR E  
NUTRICIONAL DO CEARÁ





## Governo do Estado do Ceará

### Conselho Consultivo de Políticas de Inclusão Social - CCPIS

#### Fundo Estadual de Combate à Pobreza - FECOP

Ata da 10ª Reunião Ordinária, do Conselho Consultivo de Políticas de Inclusão Social – CCPIS, realizada no dia 11 de dezembro de 2018.

Aos onze (11) dias do mês de dezembro de 2018, às 09:00, na Sala de Reunião do Gabinete da Secretaria do Planejamento e Gestão – SEPLAG, sito nesta capital, na Av. Gal. Afonso Albuquerque Lima s/n – Edifício SEPLAG – 3º andar – 60.830-120 – Cambéba, Fortaleza/CE, reuniram-se, sob a Presidência do Dr. Francisco de Queiroz Maia Júnior (Secretaria do Planejamento e Gestão), os membros do Conselho Consultivo de Políticas de Inclusão Social – CCPIS: Marcus Augusto Vasconcelos Coelho (Secretaria da Fazenda), Francisco José Pontes Ibiapina (Secretaria do Trabalho e Desenvolvimento Social), José Nelson Martins de Sousa (Casa Civil), Rita de Cássia Tavares Colares (Secretaria da Educação), Francisco de Assis Diniz (Secretaria do Desenvolvimento Agrário), Nágyla Maria Galdino Drumond (Secretaria da Ciência, Tecnologia e Ensino Superior), Marcílio Catunda Ferreira Gomes (Secretaria das Cidades), Marcelo Soldon Braga (Secretaria do Esporte), Fábio César Aidar Beneduce (Conselho Estadual de Defesa da Criança e do Adolescente), e Mary Alice Pessoa da Silva (Conselho Estadual de Segurança Alimentar). O Presidente **Francisco de Queiroz Maia Júnior** fez a abertura da reunião, cumprimentando a todos. Em seguida, o Presidente **Francisco de Queiroz Maia Júnior**, após tecer considerações gerais, solicitou do Sr. **José de Freitas**, Secretário do Conselho, a verificação do quórum, sendo por este constatado o quantitativo legal exigido. Ato contínuo, o Presidente **Francisco de Queiroz Maia Júnior** iniciou a Ordem do Dia: **Item 1. Aprovação da Ata da 9ª Reunião Ordinária**. A Ata da 9ª Reunião Ordinária, do dia 13 de novembro de 2018, previamente encaminhada para os Conselheiros, foi devidamente submetida à votação, tendo sido prontamente aprovada, por unanimidade, pelo órgão colegiado. Na sequência, o Presidente **Francisco de Queiroz Maia Júnior** deu seguimento a pauta, apreciando o **Item 2. Leitura das deliberações extraordinárias virtuais**. O relato foi feito pelo Secretário do Conselho, o qual assim se pronunciou: **1) 22ª Reunião Extraordinária do CCPIS: de 13 de novembro de 2018, que resultou na Resolução nº 31, de 13 de novembro de 2018, ocasião em que foram apreciados 05 projetos, todos da Secretaria do Desenvolvimento Agrário – SDA, sendo: 01, para fins de redução de recursos financeiros (R\$ 1.240.000,00), e; 04, para fins de concessão de recursos financeiros, (R\$ 1.240.000,00), os quais**

41 contaram com a aprovação por 10 votos: SDA, STDS, SEDUC, CEDCA, SEPLAG, SESA, SECITECE,  
42 APRECE e SESPORTE; **2)** 23ª Reunião Extraordinária do CCPIS: de 20 de novembro de 2018, que  
43 resultou na Resolução nº 32, de 20 de novembro de 2018, ocasião em que foram apreciados 03  
44 projetos, todos da Secretaria do Trabalho e Desenvolvimento Social – STDS, sendo: 02, para fins de  
45 concessão de recursos financeiros (R\$ 1.800.000,00), e; 01, para fins de redução de recursos  
46 financeiros (R\$ 1.800.000,00), os quais contaram com a aprovação por 10 votos: STDS, CEE, SESA,  
47 SECITECE, SEDUC, SCIDADES, SEPLAG, SECULT, SEFAZ e SESPORTE; **3)** 24ª Reunião Extraordinária do  
48 CCPIS: de 28 de novembro de 2018, que resultou na Resolução nº 33, de 28 de novembro de 2018,  
49 ocasião em que foram apreciados 05 projetos, sendo: 03 da Secretaria dos Recursos Humanos – SRH,  
50 01, para fins de redução de recursos financeiros (R\$ 800.000,00), e 02, para fins de concessão de  
51 recursos financeiros (R\$ 800.000,00); 01 da Secretaria do Desenvolvimento Agrário – SDA, para fins  
52 de concessão de recursos financeiros (R\$ 842.000,00), e; 01 da Secretaria da Educação – SEDUC, para  
53 fins de redução de recursos financeiros (R\$ 23.556.672,46), os quais contaram com a aprovação por  
54 09 votos: SEPLAG, CEDCA, SDA, SEDUC, APRECE, STDS, CEE, SEFAZ e SCIDADES; **4)** 25ª Reunião  
55 Extraordinária do CCPIS: de 07 de dezembro de 2018, que resultou na Resolução nº 34, de 07 de  
56 dezembro de 2018, ocasião em que foram apreciados 06 projetos, todos da Secretaria do Trabalho e  
57 Desenvolvimento Social – STDS, sendo: 01, para fins de concessão de recursos financeiros (R\$  
58 1.063.425,38), e; 05, para fins de redução de recursos financeiros (R\$ 1.063.425,38), os quais  
59 contaram com a aprovação por 10 votos: STDS, APRECE, SEFAZ, SDA, CEDCA, CEE, SECITECE, SEDUC,  
60 SECULT e SESA. Por conseguinte, o Presidente **Francisco de Queiroz Maia Júnior** passou a tratar do  
61 **Item 3. Execução Financeira**, recomendando ao Secretário do Conselho a feitura de uma exposição  
62 acerca da Execução Financeira do Fundo Estadual de Combate à Pobreza - FECOP, o qual, em sua  
63 fala, destacou que, no decorrer do período de 1º de Janeiro 30 de novembro de 2018, foi registrada a  
64 participação de 17 Secretarias de Estado, das quais, efetivamente, 12 setoriais apresentaram, num  
65 conjunto, um total de 90 projetos, com dotação orçamentária, para o exercício de 2018, da ordem de  
66 R\$ 592.854.647,00, tendo sido aprovado pelo Conselho Consultivo de Políticas de Inclusão Social -  
67 CCPIS, R\$ 496.160.479,16, sendo fixado limite financeiro, pelo Comitê de Gestão para Resultado e  
68 Gestão Fiscal - COGERF, no correspondente a este mesmo valor, dos quais R\$ 434.526.419,00 foram  
69 empenhados (87,57%), e R\$ 404.201.550,26 pagos (81,46%). Registrou-se que, considerando a  
70 fixação de limite financeiro, pelo Comitê de Gestão para Resultado e Gestão Fiscal – COGERF, até  
71 aquele mês, correspondente a R\$ 496.160.479,16, obteve-se, a título de empenho, 92,90%, e, para  
72 efeito de pagamento, 86,42%. Dados extraídos do Sistema Integrado de Acompanhamento de  
73 Programas - SIAP, com recorte em 05 de dezembro de 2018. Dando continuidade, o Presidente  
74 **Francisco de Queiroz Maia Júnior** passou a cuidar do **Item 4. Ciclo de Apresentações Setoriais:**  
75 **políticas públicas exitosas**, pelo que passou a palavra para o representante da setorial – Dr. Marcílio  
76 Catunda Ferreira Gomes, Secretário Adjunto da Secretaria das Cidades – SCIDADES, o qual fez uma  
77 explanação sumária, acerca de todas as ações governamentais, traduzidas em políticas públicas

78 exitosas, realizadas pela mencionada Secretaria, com recursos oriundos do Fundo Estadual de  
79 Combate à Pobreza – FECOP (Fonte 10). Feitas estas considerações iniciais, o Secretário Adjunto  
80 transferiu a palavra para o servidor Waldemar Pereira, que, por sua vez, passou a detalhar, no  
81 âmbito da apresentação, as ações realizadas para o desenvolvimento da habitação de interesse  
82 social, considerando os estudos produzidos pela Fundação João Pinheiro, acerca do déficit  
83 habitacional, tratando dos produtos a serem consolidados para superar este déficit, pelo que  
84 pontuou questões inerentes ao Programa Minha Casa Minha Vida, programa este com interveniência  
85 no território do Estado do Ceará, vindo a expor acerca das ações realizadas pelo Governador Camilo  
86 Santana, com destaque para as melhorias habitacionais, destacando o projeto fogões sustentáveis,  
87 além de demandas vinculadas, pactuadas e não pactuadas, a entregar, bem como, as entregas,  
88 para, ao final, cuidar dos projetos em andamento e com as perspectivas para o período 2019 a 2022.  
89 Concluída a pauta, nada mais havendo a tratar, o Presidente **Francisco de Queiroz Maia Júnior**  
90 declarou encerrados os trabalhos, pelo que agradeceu a presença de todos, de cuja reunião foi  
91 lavrada a presente Ata, aprovada por todos, e assinada por quem de direito.  
92  
93 Fortaleza, 11 de dezembro de 2018.  
94

**TITULARES**

**SUPLENTES**

\*

---

FRANCISCO QUEIROZ MAIA JÚNIOR  
**SECRETARIA DO PLANEJAMENTO E GESTÃO**

---

ANTÔNIO SÉRGIO MONTENEGRO CAVALCANTE  
**SECRETARIA DO PLANEJAMENTO E GESTÃO**

\*

---

JOÃO MARCOS MAIA  
**SECRETARIA DA FAZENDA**

---

MARCUS AUGUSTO VASCONCELOS COELHO  
**SECRETARIA DA FAZENDA**

\*

---

FRANCISCO JOSÉ PONTES IBIAPINA  
**SECRETARIA DO TRABALHO E DESENVOLVIMENTO  
SOCIAL**

---

GLÓRIA FRANCISCA BURLAMAQUI CARVALHO  
**SECRETARIA DO TRABALHO E DESENVOLVIMENTO  
SOCIAL**

\*

---

JOSÉ NELSON MARTINS DE SOUSA  
**CASA CIVIL**

---

FRANCISCO QUINTINO VIEIRA NETO  
**CASA CIVIL**

---

HENRIQUE JORGE JAVI SOUSA  
**SECRETARIA DA SAÚDE**

---

MARCOS ANTÔNIO GADELHA MAIA  
**SECRETARIA DA SAÚDE**

\*

---

ROGERS VASCONCELOS MENDES  
**SECRETARIA DA EDUCAÇÃO**

---

RITA DE CÁSSIA TAVARES COLARES  
**SECRETARIA DA EDUCAÇÃO**

---

FABIANO DOS SANTOS PIÚBA  
**SECRETARIA DA CULTURA**

---

MARIA GORETH REGO ALBUQUERQUE  
**SECRETARIA DA CULTURA**

\*

---

FRANCISCO DE ASSIS DINIZ  
**SECRETARIA DO DESENVOLVIMENTO AGRÁRIO**

---

WILSON VASCONCELOS BRANDÃO JÚNIOR  
**SECRETARIA DO DESENVOLVIMENTO AGRÁRIO**

\*

---

NAGYLA MARIA GALDINO DRUMOND  
**SECRETARIA DA CIÊNCIA, TECNOLOGIA E ENSINO  
SUPERIOR**

---

ADELINA DE ARAÚJO LOBÃO DA SILVA  
**SECRETARIA DA CIÊNCIA, TECNOLOGIA E ENSINO  
SUPERIOR**

\*

---

PAULO HENRIQUE ELLERY LUSTOSA DA COSTA  
**SECRETARIA DAS CIDADES**

---

MARCÍLIO CATUNDA FERREIRA GOMES  
**SECRETARIA DAS CIDADES**

---

JOSÉ EULER DE OLIVEIRA BARBOSA  
**SECRETARIA DO ESPORTE**

---

MARCELO SOLDON BRAGA  
**SECRETARIA DO ESPORTE**

---

FRANCISCO NILSON ALVES DINIZ  
**ASSOCIAÇÃO DOS PREFEITOS DO ESTADO DO CEARÁ**

---

NICOLAS ARNAUD FABRE  
**ASSOCIAÇÃO DOS PREFEITOS DO ESTADO DO CEARÁ**

---

FLÁVIA REBECA FERNANDES ROCHA  
**CONSELHO ESTADUAL DE ASSISTÊNCIA SOCIAL**

---

ROZANGELA DE LIMA ABREU  
**CONSELHO ESTADUAL DE ASSISTÊNCIA SOCIAL**

\*

---

FÁBIO CÉSAR AIDAR BENEDEUCE  
**CONSELHO ESTADUAL DOS DIREITOS DA CRIANÇA E  
DO ADOLESCENTE**

---

EDIVÂNIA MARQUES DE SOUSA  
**CONSELHO ESTADUAL DOS DIREITOS DA CRIANÇA E  
DO ADOLESCENTE**

---

JOSÉ LINHARES PONTE  
**CONSELHO ESTADUAL DE EDUCAÇÃO**

---

ADA PIMENTEL GOMES FERNANDES VIEIRA  
**CONSELHO ESTADUAL DE EDUCAÇÃO**

---

JOAQUIM JOSÉ GOMES NUNES NETO  
CONSELHO ESTADUAL DE SAÚDE

---

MARIA IRENE FILHA DE SOUSA  
CONSELHO ESTADUAL DE SAÚDE

\*

---

MARY ALICE PESSOA DA SILVA  
CONSELHO DE SEGURANÇA ALIMENTAR E  
NUTRICIONAL DO CEARÁ

---

EVELANE SILVEIRA FARIAS  
CONSELHO SE SEGURANÇA ALIMENTAR E  
NUTRICIONAL DO CEARÁ

# Anexo 3

Cópias das Resoluções  
do  
Conselho Consultivo de Políticas de Inclusão Social

## RESOLUÇÃO CCPIS Nº 01/2018

**Dispõe sobre a aprovação de projetos, para fins de execução, com recursos do Fundo Estadual de Combate à Pobreza – FECOP, e dá outras providências.**

O Conselho Consultivo de Políticas de Inclusão Social – CCPIS, instituído pela Lei Complementar nº 37, de 26/11/2003 (DOE de 27/11/2003), regulamentado pelo Decreto nº 29.910, de 29/09/2009 (DOE de 30/09/2009), por seu Presidente – o Sr. Secretário do Planejamento e Gestão, no uso das atribuições legais, que lhe foram conferidas, e CONSIDERANDO a necessidade de concessão de limites financeiros para a execução de projetos aprovados pelo Conselho;

### RESOLVE, MEDIANTE DECISÃO COLEGIADA:

**Art. 1º.** Aprovar os projetos submetidos à apreciação do órgão colegiado, para efeito de aplicação de recursos do Fundo Estadual de Combate à Pobreza – FECOP, durante o exercício de 2018, no(s) seguinte(s) valor(es):


SECRETARIA	R\$
Secretaria da Educação - SEDUC	7.926.494,56
Secretaria do Trabalho e Desenvolvimento Social - STDS	21.086.159,05
<b>TOTAL</b>	<b>29.012.653,61</b>

**§ 1º.** Os valores dos recursos setoriais encontram-se discriminados, por projetos, no **Anexo I**, desta Resolução, cuja concessão de limites financeiros compete ao Comitê de Gestão por Resultados e Gestão Fiscal – COGERF.

**§ 2º.** Fica a Gerência Executiva do FECOP – GEF, autorizada a implantar a presente deliberação, tão logo o Comitê de Gestão por Resultados e Gestão Fiscal – COGERF, delibere acerca da concessão dos respectivos limites financeiros.

**Art. 2º.** Esta Resolução deriva da 1ª Reunião Extraordinária, de 30/01/2018.

Fortaleza – CE, 30 de janeiro de 2018.




**Francisco de Queiroz Maia Júnior**  
Presidente



**José de Lima Freitas Júnior**  
Coordenador de Promoções de Políticas de  
Combate à Pobreza e Inclusão Social  
CCOPI / SEPLAG

ANEXO I  
FUNDO ESTADUAL DE COMBATE A POBREZA - FECOP  
RESOLUÇÃO CCPIS Nº 01 DE 30/01/2018 - (CONCESSÃO)

MAPP	CONCESSÃO DE RECURSOS	Janeiro	Fevereiro	Março	Abril	Mai	Junho	Julho	Agosto	Setembro	Outubro	Novembro	Dezembro	TOTAL
<b>1. Secretaria da Educação - SEDUC (2)</b>														
607	Concessão de Bolsa Estágio para Alunos das Escolas Estaduais de Educação Profissional	-	4.795.977,56	-	-	-	-	-	-	-	-	-	-	4.795.977,56
1873	AVANCE - Bolsa Universitário	-	1.720.332,00	1.410.185,00	-	-	-	-	-	-	-	-	-	3.130.517,00
	<b>Sub total</b>	<b>0,00</b>	<b>6.516.309,56</b>	<b>1.410.185,00</b>	<b>0,00</b>	<b>0,00</b>	<b>0,00</b>	<b>0,00</b>	<b>0,00</b>	<b>0,00</b>	<b>0,00</b>	<b>0,00</b>	<b>0,00</b>	<b>7.926.494,56</b>
<b>2. Secretaria do Trabalho e Desenvolvimento Social - STDS ( 10)</b>														
14	Novos Caminhos para Proteção e Profissionalização para Mulheres Vítimas de Violência	-	53.333,34	26.666,67	-	-	-	-	-	-	-	-	-	80.000,01
15	Abrigo de Crianças e Adolescentes em Situação de Abandono Abrigo Desembarador Ollivo Câmara - ADOC e Tia Júlia - FEAS	-	916.666,66	458.333,33	-	-	-	-	-	-	-	-	-	1.374.999,99
17	Polos de Convivência e Fortalecimento de Vínculo e Sociais (ABC's, Circos e CIP's) - FEAS	-	666.668,00	333.334,00	-	-	-	-	-	-	-	-	-	1.000.002,00
18	Inclusão Social com Arte, Esporte e Educação. (Espaço Viva Gente) - FEAS	-	183.332,00	91.666,00	-	-	-	-	-	-	-	-	-	274.998,00
19	Famílias - Desafios e Inclusão Social - FEAS	-	300.000,00	150.000,00	-	-	-	-	-	-	-	-	-	450.000,00
29	Fortalecimento dos Serviços Ofertados pelos Centros de Referência Especializados de Assistência Social - CREAS - FEAS	-	833.333,32	416.666,66	-	-	-	-	-	-	-	-	-	1.249.999,98
43	Idoso Sujeito Pleno - FEAS	-	436.666,66	218.333,33	-	-	-	-	-	-	-	-	-	654.999,99
249	Implantação de Espaços Lúdicos para o Desenvolvimento Infantil - Praças Mais Infância, Brinquedoteca e Brinquedoteche	-	2.470.000,00	164.000,00	-	-	-	-	-	-	-	-	-	2.634.000,00
304	Projeto Cartão Mais Infância (Proteção Social Básica)	-	8.725.209,24	4.217.193,42	-	-	-	-	-	-	-	-	-	12.942.402,66
307	Primeiro Passo - Estagiários TER - STDS	-	299.529,10	125.227,32	-	-	-	-	-	-	-	-	-	424.756,42
	<b>Sub total</b>	<b>0,00</b>	<b>14.884.738,32</b>	<b>6.201.420,73</b>	<b>0,00</b>	<b>0,00</b>	<b>0,00</b>	<b>0,00</b>	<b>0,00</b>	<b>0,00</b>	<b>0,00</b>	<b>0,00</b>	<b>0,00</b>	<b>21.086.159,05</b>
	<b>TOTAL GERAL</b>	<b>0,00</b>	<b>21.401.047,88</b>	<b>7.611.605,73</b>	<b>0,00</b>	<b>0,00</b>	<b>0,00</b>	<b>0,00</b>	<b>0,00</b>	<b>0,00</b>	<b>0,00</b>	<b>0,00</b>	<b>0,00</b>	<b>29.012.653,61</b>

  
**José de Lima Freitas Júnior**  
 Coordenador de Promoções de Políticas de  
 Combate à Pobreza e Inclusão Social  
 CCOP / SEPLAG





GOVERNO DO  
ESTADO DO CEARÁ  
Secretaria do Planejamento e Gestão

**RESOLUÇÃO CCPIS Nº 02/2018**

**Dispõe sobre a aprovação de projetos, para fins de execução, com recursos do Fundo Estadual de Combate à Pobreza – FECOP, e dá outras providências.**

O Conselho Consultivo de Políticas de Inclusão Social – CCPIS, instituído pela Lei Complementar nº 37, de 26/11/2003 (DOE de 27/11/2003), regulamentado pelo Decreto nº 29.910, de 29/09/2009 (DOE de 30/09/2009), por seu Presidente – o Sr. Secretário do Planejamento e Gestão, no uso das atribuições legais, que lhe foram conferidas, e CONSIDERANDO a necessidade de concessão de limites financeiros para a execução de projetos aprovados pelo Conselho;

**RESOLVE, MEDIANTE DECISÃO COLEGIADA:**

**Art. 1º.** Aprovar o projeto submetido à apreciação do órgão colegiado, para efeito de aplicação de recursos do Fundo Estadual de Combate à Pobreza – FECOP, durante o exercício de 2018, no(s) seguinte(s) valor(es):

SECRETARIA	R\$
Secretaria da Saúde - SESA	19.787.509,63
<b>TOTAL</b>	<b>19.787.509,63</b>

**§ 1º.** O valor do recurso setorial encontra-se discriminado, por projeto, no **Anexo I** desta Resolução, cuja concessão de limite financeiro compete ao Comitê de Gestão por Resultados e Gestão Fiscal – COGERF.

**§ 2º.** Fica a Gerência Executiva do FECOP – GEF, autorizada a implantar a presente deliberação, tão logo o Comitê de Gestão por Resultados e Gestão Fiscal – COGERF, delibere acerca da concessão do respectivo limite financeiro.

**Art. 2º.** Esta Resolução deriva da 2ª Reunião Extraordinária, de 09/02/2018.

Fortaleza – CE, 09 de fevereiro de 2018.

**Francisco de Queiroz Maia Júnior**  
Presidente

**José de Lima Freitas Júnior**  
Coordenador de Promoções de Políticas de  
Combate à Pobreza e Inclusão Social  
CCOPI / SEPLAG

ANEXO I  
 FUNDO ESTADUAL DE COMBATE A POBREZA - FECOP  
 RESOLUÇÃO CCPIS Nº 02 DE 09/02/2018 - (CONCESSÃO)

MAPP	CONCESSÃO DE RECURSOS	Janeiro	Fevereiro	Março	Abril	Maior	Junho	Julho	Agosto	Setembro	Outubro	Novembro	Dezembro	TOTAL
1. Secretaria da Saúde - SESA (1)														
2722	Reforço das Ações de Assistência Farmacêutica e Medicamentos nas Redes de Atenção à Saúde do Estado do Ceará	-	19.787.509,63	0,00	0,00	0,00	0,00	0,00	0,00	0,00	0,00	0,00	0,00	19.787.509,63
	Sub total	-	19.787.509,63	0,00	0,00	0,00	0,00	0,00	0,00	0,00	0,00	0,00	0,00	19.787.509,63
	TOTAL GERAL		19.787.509,63	0,00	0,00	0,00	0,00	0,00	0,00	0,00	0,00	0,00	0,00	19.787.509,63

  
**José de Lima Freitas Júnior**  
 Coordenador de Políticas de Políticas de  
 Combate à Pobreza e Inclusão Social  
 CCOPI / SEPLAG





GOVERNO DO  
ESTADO DO CEARÁ  
Secretaria do Planejamento e Gestão

RESOLUÇÃO CCPIS Nº 03/2018

Dispõe sobre a aprovação de projetos, para fins de execução, com recursos do Fundo Estadual de Combate à Pobreza – FECOP, e dá outras providências.

O Conselho Consultivo de Políticas de Inclusão Social – CCPIS, instituído pela Lei Complementar nº 37, de 26/11/2003 (DOE de 27/11/2003), regulamentado pelo Decreto nº 29.910, de 29/09/2009 (DOE de 30/09/2009), por seu Presidente – o Sr. Secretário do Planejamento e Gestão, no uso das atribuições legais, que lhe foram conferidas, e CONSIDERANDO a necessidade de concessão de limites financeiros para a execução de projetos aprovados pelo Conselho;

**RESOLVE, MEDIANTE DECISÃO COLEGIADA:**

**Art. 1º.** Aprovar o projeto submetido à apreciação do órgão colegiado, para efeito de aplicação de recursos do Fundo Estadual de Combate à Pobreza – FECOP, durante o exercício de 2018, no(s) seguinte(s) valor(es):

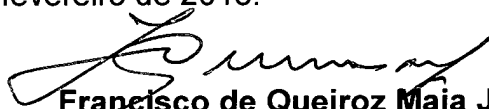
SECRETARIA	R\$
Secretaria da Educação - SEDUC	20.557.663,38
Secretaria da Ciência, Tecnologia e Educação Superior - SECITECE	1.342.350,00
Secretaria de Desenvolvimento Agrário - SDA	2.690.425,10
Secretaria do Esporte - SESPORTE	578.740,00
<b>TOTAL</b>	<b>25.169.178,48</b>

§ 1º. O valor do recurso setorial encontra-se discriminado, por projeto, no **Anexo I** desta Resolução, cuja concessão de limite financeiro compete ao Comitê de Gestão por Resultados e Gestão Fiscal – COGERF.

§ 2º. Fica a Gerência Executiva do FECOP – GEF, autorizada a implantar a presente deliberação, tão logo o Comitê de Gestão por Resultados e Gestão Fiscal – COGERF, delibere acerca da concessão do respectivo limite financeiro.

**Art. 2º.** Esta Resolução deriva da 3ª Reunião Extraordinária, de 15/02/2018.


Fortaleza – CE, 15 de fevereiro de 2018.

  
Francisco de Queiroz Maia Júnior  
Presidente

  
José de Lima Freitas Júnior  
Coordenador de Promoções de Políticas de  
Combate à Pobreza e Inclusão Social  
CCOPI / SEPLAG

ANEXO I  
 FUNDO ESTADUAL DE COMBATE A POBREZA - FECOP  
 RESOLUÇÃO CCPIS Nº 03 DE 15/02/2018 - (CONCESSÃO)

MAPP	CONCESSÃO DE RECURSOS	Janeiro	Fevereiro	Março	Abril	Mai	Junho	Julho	Agosto	Setembro	Outubro	Novembro	Dezembro	TOTAL
<b>1. Secretaria da Educação - SEDUC (3)</b>														
1017	Seleção e Contratação de Professores para Atuar em nas Disciplinas do Ensino Médio Integrado a Educação Profissional (FUNDEB 111)	-	9.528.039,43	9.528.039,43	-	-	-	-	-	-	-	-	-	19.056.078,86
1805	Apoio Técnico Pedagógico as Ações do Programa Aprendizagem da Idade Certa PAIS MAIS	-	150.600,00	1.033.795,62	-	-	-	-	-	-	-	-	-	1.184.395,62
1840	Apoio Técnico Pedagógico as Ações do Programa de Desenvolvimento Infantil	-	158.594,45	158.594,45	-	-	-	-	-	-	-	-	-	317.188,90
	<b>Sub total</b>	-	<b>9.837.233,88</b>	<b>10.720.429,50</b>	<b>0,00</b>	<b>0,00</b>	<b>0,00</b>	<b>0,00</b>	<b>0,00</b>	<b>0,00</b>	<b>0,00</b>	<b>0,00</b>	<b>0,00</b>	<b>20.557.663,38</b>
<b>2. Secretaria da Ciência, Tecnologia e Educação Superior - SECITECE (1)</b>														
151	Projeto Bolsas de Estudos e Permanência Universitária - BBEPU	-	381.600,00	960.750,00	-	-	-	-	-	-	-	-	-	1.342.350,00
	<b>Sub total</b>	-	<b>381.600,00</b>	<b>960.750,00</b>	<b>0,00</b>	<b>0,00</b>	<b>0,00</b>	<b>0,00</b>	<b>0,00</b>	<b>0,00</b>	<b>0,00</b>	<b>0,00</b>	<b>0,00</b>	<b>1.342.350,00</b>
<b>3. Secretaria de Desenvolvimento Agrário - SDA (02)</b>														
5	Programa Agente Rural	-	1.123.410,45	1.123.410,45	-	-	-	-	-	-	-	-	-	2.246.820,90
55	Aquisição e Distribuição de Leite Diários para 100.000 Famílias	-	221.802,10	221.802,10	-	-	-	-	-	-	-	-	-	443.604,20
	<b>Sub total</b>	-	<b>1.345.212,55</b>	<b>1.345.212,55</b>	<b>0,00</b>	<b>0,00</b>	<b>0,00</b>	<b>0,00</b>	<b>0,00</b>	<b>0,00</b>	<b>0,00</b>	<b>0,00</b>	<b>0,00</b>	<b>2.690.425,10</b>
<b>4. Secretaria do Esporte - SESPORTE (1)</b>														
567	CBARÁ ATLETA - Bolsa Esporte	-	345.040,00	233.700,00	-	-	-	-	-	-	-	-	-	578.740,00
	<b>Sub total</b>	-	<b>345.040,00</b>	<b>233.700,00</b>	<b>0,00</b>	<b>0,00</b>	<b>0,00</b>	<b>0,00</b>	<b>0,00</b>	<b>0,00</b>	<b>0,00</b>	<b>0,00</b>	<b>0,00</b>	<b>578.740,00</b>
	<b>TOTAL GERAL</b>	<b>0,00</b>	<b>11.909.086,43</b>	<b>13.260.092,05</b>	<b>0,00</b>	<b>0,00</b>	<b>0,00</b>	<b>0,00</b>	<b>0,00</b>	<b>0,00</b>	<b>0,00</b>	<b>0,00</b>	<b>0,00</b>	<b>25.169.178,48</b>

  
 José de Lira Freitas Júnior  
 Coordenador de Promoções de Políticas de  
 Combate à Pobreza e Inclusão Social  
 CCOPI / SEPLAG





GOVERNO DO  
ESTADO DO CEARÁ  
Secretaria do Planejamento e Gestão

RESOLUÇÃO CCPIS Nº 04/2018

Dispõe sobre a aprovação de projetos, para fins de execução, com recursos do Fundo Estadual de Combate à Pobreza – FECOP, e dá outras providências.

O Conselho Consultivo de Políticas de Inclusão Social – CCPIS, instituído pela Lei Complementar nº 37, de 26/11/2003 (DOE de 27/11/2003), regulamentado pelo Decreto nº 29.910, de 29/09/2009 (DOE de 30/09/2009), por seu Presidente – o Sr. Secretário do Planejamento e Gestão, no uso das atribuições legais, que lhe foram conferidas, e CONSIDERANDO a necessidade de concessão de limites financeiros para a execução de projetos aprovados pelo Conselho;

**RESOLVE, MEDIANTE DECISÃO COLEGIADA:**

**Art. 1º.** Aprovar o projeto submetido à apreciação do órgão colegiado, para efeito de aplicação de recursos do Fundo Estadual de Combate à Pobreza – FECOP, durante o exercício de 2018, no(s) seguinte(s) valor(es):


SECRETARIA	R\$
Secretaria do Desenvolvimento Agrário - SDA	15.250.000,00
<b>TOTAL</b>	<b>15.250.000,00</b>

§ 1º. O valor do recurso setorial encontra-se discriminado, por projeto, no **Anexo I** desta Resolução, cuja concessão de limite financeiro compete ao Comitê de Gestão por Resultados e Gestão Fiscal – COGERF.

§ 2º. Fica a Gerência Executiva do FECOP – GEF, autorizada a implantar a presente deliberação, tão logo o Comitê de Gestão por Resultados e Gestão Fiscal – COGERF, delibere acerca da concessão do respectivo limite financeiro.

**Art. 2º.** Esta Resolução deriva da 4ª Reunião Extraordinária, de 09/03/2018.

Fortaleza – CE, 09 de março de 2018.


  
Francisco de Queiroz Maia Júnior  
Presidente

  
José de Lima Freitas Júnior  
Coordenador de Promoções de Políticas de  
Combate à Pobreza e Inclusão Social  
CCOPI / SEPLAG

ANEXO I

FUNDO ESTADUAL DE COMBATE A POBREZA - FECOP  
RESOLUÇÃO CCOPI Nº 04 DE 09/03/2018 - (CONCESSÃO)

MAPP	CONCESSÃO DE RECURSO	Março	Abril	Maio	Junho	Julho	Agosto	Setembro	Outubro	Novembro	Dezembro	TOTAL
1.	Secretaria de Desenvolvimento Agrário - SDA (01)											
340	Projeto São José - Componente 1 - Inclusão Econômica	15.250.000,00	-	-	-	-	-	-	-	-	-	15.250.000,00
	<b>TOTAL GERAL</b>	<b>15.250.000,00</b>	<b>0,00</b>	<b>0,00</b>	<b>0,00</b>	<b>0,00</b>	<b>0,00</b>	<b>0,00</b>	<b>0,00</b>	<b>0,00</b>	<b>0,00</b>	<b>15.250.000,00</b>

  
**José de Lima Freitas Junior**  
 Coordenador de Políticas de Políticas de  
 Combate à Pobreza - Inclusão Social  
 CCOPI / SEPLAG

*[Handwritten mark]*



GOVERNO DO  
ESTADO DO CEARÁ  
Secretaria do Planejamento e Gestão

RESOLUÇÃO CCPIS Nº 05/2018

Dispõe sobre a aprovação de projetos, para fins de execução, com recursos do Fundo Estadual de Combate à Pobreza – FECOP, e dá outras providências.

O Conselho Consultivo de Políticas de Inclusão Social – CCPIS, instituído pela Lei Complementar nº 37, de 26/11/2003 (DOE de 27/11/2003), regulamentado pelo Decreto nº 29.910, de 29/09/2009 (DOE de 30/09/2009), por seu Presidente – o Sr. Secretário do Planejamento e Gestão, no uso das atribuições legais, que lhe foram conferidas, e CONSIDERANDO a necessidade de concessão de limites financeiros para a execução de projetos aprovados pelo Conselho;

**RESOLVE, MEDIANTE DECISÃO COLEGIADA:**

**Art. 1º.** Aprovar o projeto submetido à apreciação do órgão colegiado, para efeito de aplicação de recursos do Fundo Estadual de Combate à Pobreza – FECOP, durante o exercício de 2018, no(s) seguinte(s) valor(es):


SECRETARIA	R\$
Secretaria da Educação - SEDUC	14.100.000,00
Secretaria da Ciência, Tecnologia e Educação Superior - SECITECE	170.000,00
Secretaria do Desenvolvimento Agrário - SDA	27.862.678,67
Secretaria da Cultura - SECULT	2.850.029,14
Secretaria dos Recursos Hídricos - SRH	12.086.689,57
Secretaria do Trabalho e Desenvolvimento Social - STDS	10.800.000,00
Secretaria das Cidades - SCIDADES	9.912.390,00
Secretaria do Planejamento e Gestão - SEPLAG	1.125.740,00
Secretaria da Saúde - SESA	7.487.320,00
<b>TOTAL</b>	<b>86.394.847,38</b>


§ 1º. Os valores dos recursos setoriais encontram-se discriminados, por projetos, no **Anexo I** desta Resolução, cuja concessão de limites financeiros compete ao Comitê de Gestão por Resultados e Gestão Fiscal – COGERF.

§ 2º. Fica a Gerência Executiva do FECOP – GEF, autorizada a implantar a presente deliberação, tão logo o Comitê de Gestão por Resultados e Gestão Fiscal – COGERF, delibere acerca da concessão do respectivo limite financeiro.

**Art. 2º.** Esta Resolução deriva da 1ª Reunião Ordinária, de 13/03/2018.

Fortaleza – CE, 13 de março de 2018.

  
Francisco de Queiroz Maia Júnior  
Presidente

  
José de Lima Freitas Júnior  
Coordenador de Promoções de Políticas de  
Combate à Pobreza e Inclusão Social  
CCOPI / SEPLAG

## ANEXO I


FUNDO ESTADUAL DE COMBATE A POBREZA - FECOP  
RESOLUÇÃO CCPIS Nº 05 DE 13/03/2018 - (CONCESSÃO)

MAPP	CONCESSÃO DE RECURSOS	Janeiro	Fevereiro	Março	Abril	Maior	Junho	Julho	Agosto	Setembro	Outubro	Novembro	Dezembro	TOTAL
<b>1. Secretaria da Educação - SEDUC (1)</b>														
1341	Premio Escola Nota Dez.	0,00	0,00	0,00	6.000.000,00	3.000.000,00	3.000.000,00	2.100.000,00	0,00	0,00	0,00	0,00	0,00	14.100.000,00
	<b>Sub total</b>	<b>0,00</b>	<b>0,00</b>	<b>0,00</b>	<b>6.000.000,00</b>	<b>3.000.000,00</b>	<b>3.000.000,00</b>	<b>2.100.000,00</b>	<b>0,00</b>	<b>0,00</b>	<b>0,00</b>	<b>0,00</b>	<b>0,00</b>	<b>14.100.000,00</b>
<b>2. Secretaria da Ciência, Tecnologia e Educação Superior - SECITECE (1)</b>														
277	Inclusão Social e Econômica por Meio da Populização da Ciência.	0,00	0,00	0,00	0,00	7.500,00	57.500,00	10.000,00	37.500,00	7.500,00	35.000,00	7.500,00	7.500,00	170.000,00
	<b>Sub total</b>	<b>0,00</b>	<b>0,00</b>	<b>0,00</b>	<b>0,00</b>	<b>7.500,00</b>	<b>57.500,00</b>	<b>10.000,00</b>	<b>37.500,00</b>	<b>7.500,00</b>	<b>35.000,00</b>	<b>7.500,00</b>	<b>7.500,00</b>	<b>170.000,00</b>
<b>3. Secretaria de Desenvolvimento Agrário - SDA (9)</b>														
5	Programa Agente Rural	0,00	0,00	0,00	972.575,00	972.575,00	972.575,00	972.575,00	972.575,00	972.575,00	972.575,00	972.575,00	972.579,10	8.753.179,10
14	Hora de Plantar (Aquisição de Sementes e Mudas)	0,00	0,00	0,00	8.831.940,92	73.042,94	0,00	0,00	0,00	0,00	0,00	0,00	0,00	11.024.983,86
55	Aquisição e Distribuição de Leite Diários para 100.000 Famílias	0,00	0,00	0,00	1.556.395,80	0,00	0,00	0,00	0,00	0,00	0,00	0,00	0,00	1.556.395,80
61	Cadastro Georreferenciado de Imóveis Rurais e Regularização Fundiária.	0,00	0,00	0,00	500.000,00	500.000,00	0,00	0,00	0,00	0,00	0,00	0,00	0,00	1.000.000,00
67	Apoio e Suporte em Ações Complementares à Regularização Fundiária.	0,00	0,00	0,00	300.000,00	300.000,00	0,00	0,00	0,00	0,00	0,00	0,00	0,00	600.000,00
104	Ações Complementares de Governança Fundiária no Estado do Ceará.	0,00	0,00	0,00	1.000.000,00	0,00	0,00	0,00	0,00	0,00	0,00	0,00	0,00	2.000.000,00
390	Constituição de 7.845 Quintas Produtivas Mantidas por Sistemas de Enxurradas nas áreas Semeadas do Estado do Ceará.	0,00	0,00	0,00	1.090.000,00	0,00	0,00	0,00	0,00	0,00	0,00	0,00	0,00	1.090.000,00
434	Projetos Produtivos para Superação da Pobreza em Assentamento do Estado do Ceará	0,00	0,00	0,00	1.652.000,00	0,00	0,00	0,00	0,00	0,00	0,00	0,00	0,00	1.652.000,00
505	Fortalecimento da Caprinocultura Leiteira	0,00	0,00	0,00	186.119,14	0,00	0,00	0,00	0,00	0,00	0,00	0,00	0,00	186.119,14
	<b>Sub total</b>	<b>0,00</b>	<b>0,00</b>	<b>0,00</b>	<b>14.999.031,63</b>	<b>3.592.575,00</b>	<b>2.045.617,94</b>	<b>972.575,00</b>	<b>972.575,00</b>	<b>972.575,00</b>	<b>972.575,00</b>	<b>972.575,00</b>	<b>972.579,10</b>	<b>27.862.678,67</b>
<b>4. Secretaria da Cultura - SECULT (3)</b>														
68	Agentes de Leitura	0,00	0,00	0,00	89.040,00	290.887,00	233.600,00	83.600,00	83.600,00	83.600,00	83.600,00	83.600,00	83.600,00	1.231.287,00
782	Tempos de Cultura - Projeto Comunidade Viva	0,00	0,00	0,00	86.906,67	86.906,67	86.906,67	86.906,67	86.906,67	86.906,67	86.906,67	86.906,67	86.906,67	782.160,00
783	Tempos de Cultura - Projeto Um Ponto para reinventar a vida	0,00	0,00	0,00	92.000,00	92.000,00	92.000,00	92.000,00	100.582,14	92.000,00	92.000,00	92.000,00	92.000,00	836.582,14
	<b>Sub total</b>	<b>0,00</b>	<b>0,00</b>	<b>0,00</b>	<b>116.160,00</b>	<b>469.793,67</b>	<b>412.506,67</b>	<b>262.506,67</b>	<b>271.088,81</b>	<b>262.506,67</b>	<b>262.506,67</b>	<b>262.506,67</b>	<b>262.506,67</b>	<b>2.850.029,14</b>
<b>5. Secretaria dos Recursos Hídricos - SRH (05)</b>														
221	Materiais para Manutenção de Poços e Dessalinizadores Instalados no Estado do Ceará	0,00	0,00	0,00	100.000,00	100.000,00	100.000,00	100.000,00	100.000,00	100.000,00	100.000,00	100.000,00	100.000,00	1.000.000,00
264	Otimização e Gestão de Sistemas de Dessalinização e Instalação ou Reutilização de Pequenos Sistemas Simplificados de Abastecimento - AGUA DOCE	0,00	0,00	0,00	176.691,46	56.036,53	55.486,52	55.486,52	55.486,52	55.486,52	55.486,52	55.486,52	55.486,52	621.133,63
310	Perfuração de Poços Tubulares Profundos pela SOHIDRA	0,00	0,00	0,00	1.775.000,01	833.333,33	833.333,33	833.333,33	0,00	0,00	0,00	0,00	0,00	5.000.000,00
316	Locação, Perfuração, Bombasamento com Análise Físico-Química e Instalação de Sistemas Simplificados com Chafiz em Poços Profundos em Todo Estado do Ceará.	0,00	0,00	0,00	1.500.000,00	1.000.000,00	500.000,00	500.000,00	0,00	0,00	0,00	0,00	0,00	5.000.000,00
332	Projeto de Sistema de Abastecimento de Água do Distrito Dom Quintino, no Município do Crato-CE.	0,00	0,00	0,00	232.777,97	0,00	232.777,97	0,00	0,00	0,00	0,00	0,00	0,00	465.555,94
	<b>Sub total</b>	<b>0,00</b>	<b>0,00</b>	<b>0,00</b>	<b>3.784.469,44</b>	<b>1.989.369,86</b>	<b>1.771.597,82</b>	<b>1.488.819,85</b>	<b>155.486,52</b>	<b>155.486,52</b>	<b>155.486,52</b>	<b>155.486,52</b>	<b>155.486,52</b>	<b>12.086.689,57</b>
<b>6. Secretaria do Trabalho e Desenvolvimento Social - STDS (5)</b>														
25	Comandamento do Serviço de Proteção e Atendimento Integral à Família - PAIF.	0,00	0,00	0,00	2.437.336,00	609.334,00	609.334,00	609.334,00	609.334,00	609.334,00	609.334,00	1.206.660,00	0,00	7.300.000,00
26	Artisanato Competitivo.	0,00	0,00	0,00	100.000,00	200.000,00	250.000,00	0,00	200.000,00	0,00	0,00	0,00	0,00	1.000.000,00
31	Fortalecimento da Rede de Assistência Social Parceiras da STDS.	0,00	0,00	0,00	500.000,00	0,00	0,00	500.000,00	0,00	0,00	0,00	0,00	0,00	1.000.000,00
130	Fortalecimento do Artesanato do Ceará	0,00	0,00	0,00	250.000,00	0,00	250.000,00	0,00	0,00	0,00	0,00	0,00	0,00	500.000,00
211	Cuidando do Futuro de Crianças e Adolescentes - FEAS	0,00	0,00	0,00	500.000,00	0,00	500.000,00	500.000,00	0,00	0,00	0,00	0,00	0,00	1.000.000,00
	<b>Sub total</b>	<b>0,00</b>	<b>0,00</b>	<b>0,00</b>	<b>100.000,00</b>	<b>3.937.336,00</b>	<b>1.109.334,00</b>	<b>1.609.334,00</b>	<b>809.334,00</b>	<b>609.334,00</b>	<b>609.334,00</b>	<b>1.206.660,00</b>	<b>0,00</b>	<b>10.800.000,00</b>
<b>7. Secretaria das Cidades - SCIDADES (5)</b>														
835	Construção de 27.000 Fogões para Eficiência Energética	0,00	0,00	0,00	285.748,00	146.445,85	0,00	0,00	0,00	0,00	0,00	0,00	0,00	432.193,85
1378	Projeto Pró-Moradia 2 - Regularização de Assentamento Precários na Favela do Dandé com Construção de 1080 UH	0,00	0,00	0,00	600.000,00	750.000,00	800.000,00	500.000,00	500.000,00	400.000,00	950.000,00	0,00	0,00	4.500.000,00
1465	Projeto Social de Regularização de Baixa Renda	0,00	0,00	0,00	200.000,00	200.000,00	50.000,00	0,00	0,00	0,00	0,00	0,00	0,00	450.000,00
1613	Construção de 12.000 fogões sustentáveis para famílias de baixa renda.	0,00	0,00	0,00	2.312.992,00	710.798,15	702.000,00	0,00	0,00	0,00	0,00	0,00	0,00	3.725.790,15
1944	Mobilização e Transporte de Famílias Indenizadas nos Projetos Especiais	0,00	0,00	0,00	239.958,40	0,00	204.510,00	0,00	0,00	0,00	359.937,60	0,00	0,00	804.406,00



FUNDO ESTADUAL DE COMBATE A POBREZA - FECOP  
RESOLUÇÃO CCOPI Nº 05 DE 13/03/2018 - (CONCESSÃO)

MAPP	CONCESSÃO DE RECURSOS	Janeiro	Fevereiro	Março	Abril	Maió	Junho	Julho	Agosto	Setembro	Outubro	Novembro	Dezembro	TOTAL
	Sub total	0,00	0,00	0,00	3.638.698,40	1.807.244,00	1.756.510,00	500.000,00	500.000,00	400.000,00	1.309.937,60	0,00	0,00	9.912.390,00
8.	Secretaria do Planejamento e Gestão - SEPLAG (1)													
87	Plano Amostral Preliminar da Pesquisa Regional por Amostra de Domicílio	0,00	0,00	0,00	198.660,00	198.660,00	198.660,00	0,00	264.880,00	264.880,00	0,00	0,00	0,00	1.125.740,00
	Sub total	0,00	0,00	0,00	198.660,00	198.660,00	198.660,00	0,00	264.880,00	264.880,00	0,00	0,00	0,00	1.125.740,00
9.	Secretaria da Saúde - SESA (1)													
3400	Projeto Nascer no Ceará	0,00	0,00	3.743.660,00	0,00	0,00	3.743.660,00	0,00	0,00	0,00	0,00	0,00	0,00	7.487.320,00
	Sub total	0,00	0,00	3.743.660,00	0,00	0,00	3.743.660,00	0,00	0,00	0,00	0,00	0,00	0,00	7.487.320,00
	TOTAL GERAL	0,00	0,00	7.774.820,00	32.826.142,14	11.874.476,53	14.045.386,43	6.943.235,52	3.010.864,33	2.672.282,19	3.344.839,79	2.604.728,19	1.298.072,26	86.394.847,38

  
**José de Lima Freitas Júnior**  
 Coordenador de Políticas de Políticas de  
 Combate à Pobreza e Inclusão Social  
 CCOPI / SEPLAG

*Handwritten mark resembling the letter 'A' with a diagonal slash.*



GOVERNO DO  
ESTADO DO CEARÁ  
Secretaria do Planejamento e Gestão

RESOLUÇÃO CCPIS Nº 06/2018

Dispõe sobre a aprovação de projetos, para fins de execução, com recursos do Fundo Estadual de Combate à Pobreza – FECOP, e dá outras providências.

O Conselho Consultivo de Políticas de Inclusão Social – CCPIS, instituído pela Lei Complementar nº 37, de 26/11/2003 (DOE de 27/11/2003), regulamentado pelo Decreto nº 29.910, de 29/09/2009 (DOE de 30/09/2009), por seu Presidente – o Sr. Secretário do Planejamento e Gestão, no uso das atribuições legais, que lhe foram conferidas, e CONSIDERANDO a necessidade de concessão de limites financeiros para a execução de projetos aprovados pelo Conselho;

**RESOLVE, MEDIANTE DECISÃO COLEGIADA:**

**Art. 1º.** Aprovar o projeto submetido à apreciação do órgão colegiado, para efeito de aplicação de recursos do Fundo Estadual de Combate à Pobreza – FECOP, durante o exercício de 2018, no(s) seguinte(s) valor(es):

SECRETARIA	R\$
Secretaria da Saúde - SESA	60.212.490,37
Secretaria do Desenvolvimento Agrário - SDA	0,00
<b>TOTAL</b>	<b>60.212.490,37</b>

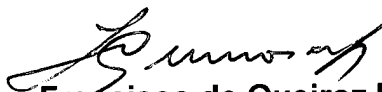
§ 1º. Fica aprovado o ajuste do Cronograma de Desembolso, apresentado pela Secretaria do Desenvolvimento Agrário - SDA, relativo ao Projeto Mapp 14 - Programa de Distribuição de Sementes (Hora de Plantar), com a autorização da antecipação de parcela, no valor correspondente a R\$ 519.107,02, do recurso previsto para o mês de Abril (R\$ 8.831.940,92), ficando este em R\$ 8.312.833,90.

§ 2º. Os valores dos recursos setoriais encontram-se discriminados, por projetos, nos **Anexos I e II** desta Resolução, cuja concessão de limites financeiros compete ao Comitê de Gestão por Resultados e Gestão Fiscal – COGERF.

§ 3º. Fica a Gerência Executiva do FECOP – GEF, autorizada a implantar a presente deliberação, tão logo o Comitê de Gestão por Resultados e Gestão Fiscal – COGERF, delibere acerca da concessão do respectivo limite financeiro.

**Art. 2º.** Esta Resolução deriva da 5ª Reunião Extraordinária, de 23/03/2018.


Fortaleza – CE, 23 de março de 2018.

  
Francisco de Queiroz Maia Júnior  
Presidente

  
José de Lima Freitas Júnior  
Coordenador de Promoções de Políticas de  
Combate à Pobreza e Inclusão Social  
CCOPI / SERIAG

ANEXO I  
 FUNDO ESTADUAL DE COMBATE A POBREZA - FECOP  
 RESOLUÇÃO CCPIS Nº 06 DE 23/02/2018 - (CRÉDITO)

MAPP	SECRETARIA/PROJETO/CRÉDITO	Janeiro	Fevereiro	Março	Abril	Maio	Junho	Julho	Agosto	Setembro	Outubro	Novembro	Dezembro	TOTAL
1.	Secretaria de Saúde - SESA (1)													
2722	Reforço das Ações de Assistência Farmacêutica e Medicamentos nas Redes de Atenção à Saúde do Estado do Ceará	-	-	10.106.245,18	10.106.245,18	10.106.245,18	10.106.245,18	10.106.245,18	9.681.264,47	-	-	-	-	60.212.490,37
	<b>TOTAL GERAL</b>	<b>0,00</b>	<b>0,00</b>	<b>10.106.245,18</b>	<b>10.106.245,18</b>	<b>10.106.245,18</b>	<b>10.106.245,18</b>	<b>10.106.245,18</b>	<b>9.681.264,47</b>	<b>0,00</b>	<b>0,00</b>	<b>0,00</b>	<b>0,00</b>	<b>60.212.490,37</b>

  
**José de Lima Britas Júnior**  
 Coordenador de Promoções de Políticas de  
 Combate à Pobreza e Inclusão Social  
 CCOPT-SEPLAG



ANEXO II

FUNDO ESTADUAL DE COMBATE A POBREZA - FECOP

RESOLUÇÃO CCPIS Nº 06 DE 23/03/2018 - (AJUSTE DE CRONOGRAMA)

MAPP	SECRETARIA/PROJETO/ AJUSTE DE CRONOGRAMA	Janeiro	Fevereiro	Março	Abril	Maio	Junho	Julho	Agosto	Setembro	Outubro	Novembro	Dezembro	TOTAL
14	1. Secretaria do Desenvolvimento Agrário - SDA (1) Hora de Plantar ( Aquisição de Sementes e Mudas)	-	-	519.107,02	(519.107,02)	-	-	-	-	-	-	-	-	0,00
	<b>TOTAL GERAL</b>	-	-	<b>519.107,02</b>	<b>(519.107,02)</b>	-	-	-	-	-	-	-	-	<b>0,00</b>

**José de Souza Freitas Júnior**  
 Coordenador de Promoções de Políticas de  
 Combate à Pobreza e Injustiça Social  
 CCOP/SEPLAG





**GOVERNO DO  
ESTADO DO CEARÁ**  
*Secretaria do Planejamento e Gestão*

**RESOLUÇÃO CCPIS Nº 07/2018**

**Dispõe sobre a aprovação de projetos, para fins de execução, com recursos do Fundo Estadual de Combate à Pobreza – FECOP, e dá outras providências.**

O Conselho Consultivo de Políticas de Inclusão Social – CCPIS, instituído pela Lei Complementar nº 37, de 26/11/2003 (DOE de 27/11/2003), regulamentado pelo Decreto nº 29.910, de 29/09/2009 (DOE de 30/09/2009), por seu Presidente – o Sr. Secretário do Planejamento e Gestão, no uso das atribuições legais, que lhe foram conferidas, e CONSIDERANDO a necessidade de concessão de limites financeiros para a execução de projetos aprovados pelo Conselho;

**RESOLVE, MEDIANTE DECISÃO COLEGIADA:**

**Art. 1º.** Aprovar o projeto submetido à apreciação do órgão colegiado, para efeito de aplicação de recursos do Fundo Estadual de Combate à Pobreza – FECOP, durante o exercício de 2018, no(s) seguinte(s) valor(es):


<b>SECRETARIA</b>	<b>R\$</b>
Secretaria da Educação - SEDUC	68.895.532,94
Secretaria do Desenvolvimento Agrário - SDA	3.482.141,00
Secretaria do Trabalho e Desenvolvimento Social - STDS	68.923.769,39
<b>TOTAL</b>	<b>141.301.443,33</b>

**§ 1º.** Os valores dos recursos setoriais encontram-se discriminados, por projetos, no **Anexo I** desta Resolução, cuja concessão de limites financeiros compete ao Comitê de Gestão por Resultados e Gestão Fiscal – COGERF.

**§ 2º.** Fica a Gerência Executiva do FECOP – GEF, autorizada a implantar a presente deliberação, tão logo o Comitê de Gestão por Resultados e Gestão Fiscal – COGERF, delibere acerca da concessão do respectivo limite financeiro.

**Art. 2º.** Esta Resolução deriva da 6ª Reunião Extraordinária, de 28/03/2018.


Fortaleza – CE, 28 de março de 2018.

  
**Francisco de Queiroz Maia Júnior**  
Presidente

  
**José de Lima Freitas Júnior**  
Coordenador de Promoções de Políticas de  
Combate à Pobreza e Inclusão Social  
CCOPI / SEPLAG

ANEXO I  
FUNDO ESTADUAL DE COMBATE A POBREZA - FECOP  
RESOLUÇÃO CCPIS Nº 07 DE 28/03/2018 - (CONCESSÃO)

MAPP	CONCESSÃO DE RECURSOS	Jan	Fev	Mar	Abr	Mai	Jun	Jul	Agos	Set	Out	Nov	Dez	TOTAL
<b>1. Secretaria da Educação - SEDUC (4)</b>														
807	Concessão de Bolsa Estágio para Alunos das Escolas Estaduais de Educação	0,00	0,00	0,00	0,00	1.640.735,50	1.100.116,76	1.114.654,24	87.356,54	531.677,07	531.677,07	531.677,07	531.677,07	6.069.568,30
1017	Formação Técnica para Alunos do Ensino Médio Integrado a Educação Profissional	0,00	0,00	0,00	0,00	13.852.948,72	0,00	10.934.857,73	23.463.464,52	0,00	0,00	5.394.278,19	0,00	53.645.549,16
1805	Programa Aprendizagem na Idade Certa - PAIS MAIS	0,00	0,00	0,00	0,00	1.033.795,62	981.262,62	1.125.262,62	946.762,62	946.762,62	946.762,66	250.600,00	50.600,00	7.315.804,38
1840	Apoio Técnico e Pedagógico as Ações do Programa de Apoio ao Desenvolvimento Infantil - PADIN	0,00	0,00	0,00	213.401,44	265.934,38	213.401,38	265.934,38	213.401,38	265.934,38	213.401,38	213.401,38	0,00	1.864.811,10
	<b>Sub total</b>	<b>0,00</b>	<b>0,00</b>	<b>0,00</b>	<b>1.247.197,06</b>	<b>16.793.415,22</b>	<b>2.294.780,76</b>	<b>13.440.705,97</b>	<b>24.710.985,06</b>	<b>1.744.374,05</b>	<b>1.691.841,11</b>	<b>6.389.956,64</b>	<b>582.277,07</b>	<b>68.895.532,94</b>
<b>3. Secretaria de Desenvolvimento Agrário - SDA (2)</b>														
341	São José III - Componente 2 - Sistemas de Abastecimento de Água e Esgotamento Sanitário Simplificado	0,00	0,00	0,00	2.482.141,00	0,00	0,00	0,00	0,00	0,00	0,00	0,00	0,00	2.482.141,00
560	Implementação de 4.193 Cisternas de Picas e Cisternas Escolares	0,00	0,00	0,00	204.815,32	795.184,68	0,00	0,00	0,00	0,00	0,00	0,00	0,00	1.000.000,00
	<b>Sub total</b>	<b>0,00</b>	<b>0,00</b>	<b>0,00</b>	<b>2.686.956,32</b>	<b>795.184,68</b>	<b>0,00</b>	<b>0,00</b>	<b>0,00</b>	<b>0,00</b>	<b>0,00</b>	<b>0,00</b>	<b>0,00</b>	<b>3.482.141,00</b>
<b>3. Secretaria do Trabalho e Desenvolvimento Social - STDS (10)</b>														
14	Novos Caminhos para Proteção e Profissionalização para Mulheres Vítimas de Violência	0,00	0,00	0,00	26.666,67	26.666,67	26.666,67	26.666,67	26.666,67	26.666,67	26.666,67	53.333,30	0,00	239.999,99
15	Fortalecimento de Crianças e Adolescentes em Situação de Abandono Abrigo Desembaragador Olivo Câmara - ADCC e Tia Júlia - FEAS	0,00	0,00	0,00	458.333,33	458.333,33	458.333,33	458.333,33	458.333,33	458.333,33	458.333,33	916.666,70	0,00	4.125.000,01
17	Polos de Convivência e Fortalecimento de Vínculo e Sociais (ABC's, Círculos e CIP's) - FEAS	0,00	0,00	0,00	333.334,00	333.334,00	333.334,00	333.334,00	333.334,00	333.334,00	333.334,00	666.660,00	0,00	2.999.998,00
18	Inclusão Social com Arte, Esporte e Educação (Espaço Viva Gente) - FEAS	0,00	0,00	0,00	134.221,55	134.221,55	134.221,55	134.221,55	134.221,55	134.221,55	134.221,55	268.451,15	0,00	1.208.002,00
19	Famílias - Desafios e Inclusão Social - FEAS	0,00	0,00	0,00	150.000,00	150.000,00	150.000,00	150.000,00	150.000,00	150.000,00	150.000,00	300.000,00	0,00	1.350.000,00
29	Fortalecimento dos Serviços Ofertados pelos Centros de Referência Especializados de Assistência Social - CREAS* - FEAS	0,00	0,00	0,00	416.666,66	416.666,66	416.666,66	416.666,66	416.666,66	416.666,66	416.666,66	833.333,40	0,00	3.750.000,02
43	Idoso Sujeito Pleno - FEAS	0,00	0,00	0,00	218.333,33	218.333,33	218.333,33	218.333,33	218.333,33	218.333,33	218.333,33	436.666,70	0,00	1.965.000,01
249	Implantação de Espaços Lúdicos para o Desenvolvimento Infantil - Praças Mais Infância, Brinquedoteca e Brinquedoteca	0,00	0,00	0,00	528.000,00	3.237.142,86	164.000,00	1.949.714,29	743.571,43	743.571,42	0,00	0,00	0,00	7.366.000,00
304	Projeto Carrão Mais Infância (Proteção Social Básica)	0,00	0,00	0,00	4.217.193,42	4.217.193,42	4.217.193,42	5.585.815,42	5.462.226,02	5.462.226,02	5.462.226,02	5.462.226,02	5.462.226,02	45.548.525,78
307	Primeiro Passo - Esquilões TER - STDS	0,00	0,00	0,00	185.353,02	185.890,56	0,00	0,00	0,00	0,00	0,00	0,00	0,00	371.243,58
	<b>Sub total</b>	<b>0,00</b>	<b>0,00</b>	<b>0,00</b>	<b>6.668.101,98</b>	<b>9.377.782,38</b>	<b>6.118.748,96</b>	<b>9.273.085,25</b>	<b>7.943.352,99</b>	<b>7.943.352,98</b>	<b>7.199.781,56</b>	<b>8.937.337,27</b>	<b>5.462.226,02</b>	<b>68.923.769,39</b>
	<b>TOTAL GERAL</b>	<b>0,00</b>	<b>0,00</b>	<b>0,00</b>	<b>10.602.255,36</b>	<b>26.966.382,28</b>	<b>8.413.529,72</b>	<b>22.713.791,22</b>	<b>32.654.338,05</b>	<b>9.687.727,03</b>	<b>8.891.622,67</b>	<b>15.327.293,91</b>	<b>6.044.503,09</b>	<b>141.301.443,33</b>

  
José de Lima Freitas Júnior  
Coordenador de Programas de Políticas de  
Combate à Pobreza e Inclusão Social  
CCOPT / SEPLAG



GOVERNO DO  
ESTADO DO CEARÁ  
Secretaria do Planejamento e Gestão

RESOLUÇÃO CCPIS Nº 08/2018

Dispõe sobre a aprovação de projetos, para fins de execução, com recursos do Fundo Estadual de Combate à Pobreza – FECOP, e dá outras providências.

O Conselho Consultivo de Políticas de Inclusão Social – CCPIS, instituído pela Lei Complementar nº 37, de 26/11/2003 (DOE de 27/11/2003), regulamentado pelo Decreto nº 29.910, de 29/09/2009 (DOE de 30/09/2009), por seu Presidente – o Sr. Secretário do Planejamento e Gestão, no uso das atribuições legais, que lhe foram conferidas, e CONSIDERANDO a necessidade de concessão de limites financeiros para a execução de projetos aprovados pelo Conselho;

**RESOLVE, MEDIANTE DECISÃO COLEGIADA:**

**Art. 1º.** Aprovar o projeto submetido à apreciação do órgão colegiado, para efeito de aplicação de recursos do Fundo Estadual de Combate à Pobreza – FECOP, durante o exercício de 2018, no(s) seguinte(s) valor(es):


SECRETARIA	R\$
Secretaria da Ciência, Tecnologia e Educação Superior - SECITECE	(+) 8.657.650,00
Secretaria do Desenvolvimento Agrário - SDA	(+) 5.200.000,00
Secretaria do Desenvolvimento Agrário - SDA	(+) 319.654,66
Secretaria do Desenvolvimento Agrário - SDA	(-) 319.654,66
<b>TOTAL</b>	<b>13.857.650,00</b>

§ 1º. Os valores dos recursos, objetos de crédito e ajuste de cronograma, encontram-se discriminados, por projetos, nos **Anexos I e II**, desta Resolução, cuja concessão de limite(s) financeiro(s) compete ao Comitê de Gestão por Resultados e Gestão Fiscal – COGERF.

§ 2º. Fica a Gerência Executiva do FECOP – GEF, autorizada a implantar a presente deliberação, tão logo o Comitê de Gestão por Resultados e Gestão Fiscal – COGERF, delibere acerca da concessão do respectivo limite financeiro.

**Art. 2º.** Esta Resolução deriva da 2ª Reunião Ordinária, de 10/04/2018.


Fortaleza – CE, 10 de abril de 2018.

  
Francisco de Queiroz Maia Júnior  
Presidente

  
José de Lima Freitas Júnior  
Coordenador de Promoções de Políticas de  
Combate à Pobreza e Inclusão Social  
CCOPI / SEPLAG

ANEXO I  
 FUNDO ESTADUAL DE COMBATE A POBREZA - FECOP  
 RESOLUÇÃO CCOPI Nº 08 DE 10/04/2018 - (CONCESSÃO)

MAPP	CONCESSÃO DE RECURSOS	Março	Abril	Maio	Junho	Julho	Agosto	Setembro	Outubro	Novembro	Dezembro	TOTAL
1.	Secretaria da Ciência, Tecnologia e Educação Superior - SECITECE (1)											
151	Projeto Bóias de Estudos e Permanência Universitária - PBEPU	-	962.550,00	962.100,00	962.100,00	962.100,00	962.100,00	962.100,00	962.100,00	962.100,00	960.400,00	8.657.650,00
	Sub total	0,00	962.550,00	962.100,00	962.100,00	962.100,00	962.100,00	962.100,00	962.100,00	962.100,00	960.400,00	8.657.650,00
2.	Secretaria de Desenvolvimento Agrário - SDA (02)											
112	Programa de Aquisição de Alimentos - PAA	-	600.000,00	-	600.000,00	-	-	-	-	-	-	1.200.000,00
183	Convênio com o Instituto Agropostos para Supervisão de Assistência Técnica Rural - ATER	-	1.500.000,00	-	1.500.000,00	-	-	1.000.000,00	-	-	-	4.000.000,00
	Sub total	0,00	2.100.000,00	0,00	2.100.000,00	0,00	0,00	1.000.000,00	0,00	0,00	0,00	5.200.000,00
	TOTAL GERAL	0,00	3.062.550,00	962.100,00	3.062.100,00	962.100,00	962.100,00	1.962.100,00	962.100,00	962.100,00	960.400,00	13.857.650,00

  
**José de Lima Neves Junior**  
 Coordenador de Recursos de Políticas de  
 Combate à Pobreza e Injusto Social  
 CCOPI / SEPLAG






ANEXO II

FUNDO ESTADUAL DE COMBATE A POBREZA - FECOP

RESOLUÇÃO CCPIS Nº 08 DE 10/04/2018 - (AJUSTE DE CRONOGRAMA)

MAPP	SECRETARIA/ PROJETO/ AJUSTE DE CRONOGRAMA	Janeiro	Fevereiro	Março	Abril	Maio	Junho	Julho	Agosto	Setembro	Outubro	Novembro	Dezembro	TOTAL
1.	Secretaria do Desenvolvimento Agrário - SDA (1)													
5	Programa Agente Rural	-	-	-	319.654,66	-	-	-	-	-	-	-	(319.654,66)	0,00
	<b>TOTAL GERAL</b>	-	-	-	<b>319.654,66</b>	-	-	-	-	-	-	-	<b>(319.654,66)</b>	<b>0,00</b>

  
**José de Lima Freitas Júnior**  
 Coordenador de Programas e Políticas de  
 Combate à Pobreza e Inclusão Social  
 -CCOPI/ SEPLAG





GOVERNO DO  
ESTADO DO CEARÁ  
Secretaria do Planejamento e Gestão

RESOLUÇÃO CCPIS Nº 09/2018

Dispõe sobre a aprovação de projetos, para fins de execução, com recursos do Fundo Estadual de Combate à Pobreza – FECOP, e dá outras providências.

O Conselho Consultivo de Políticas de Inclusão Social – CCPIS, instituído pela Lei Complementar nº 37, de 26/11/2003 (DOE de 27/11/2003), regulamentado pelo Decreto nº 29.910, de 29/09/2009 (DOE de 30/09/2009), por seu Presidente – o Sr. Secretário do Planejamento e Gestão, no uso das atribuições legais, que lhe foram conferidas, e CONSIDERANDO a necessidade de concessão de limites financeiros para a execução de projetos aprovados pelo Conselho;

**RESOLVE, MEDIANTE DECISÃO COLEGIADA:**

**Art. 1º.** Aprovar o projeto submetido à apreciação do órgão colegiado, para efeito de aplicação de recursos do Fundo Estadual de Combate à Pobreza – FECOP, durante o exercício de 2018, no(s) seguinte(s) valor(es):

SECRETARIA	R\$
Secretaria do Trabalho e Desenvolvimento Social - STDS	(+) 20.000.000,00
Secretaria do Trabalho e Desenvolvimento Social - STDS	(-) 51.266.874,04
<b>OTAL</b>	<b>(-) 31.266.874,04</b>

§ 1º. Os valores dos recursos, objetos de crédito e débito de cronograma, encontram-se discriminados, por projetos, nos **Anexos I e II**, desta Resolução, cuja concessão de limite(s) financeiro(s) compete ao Comitê de Gestão por Resultados e Gestão Fiscal – COGERF.

§ 2º. Fica a Gerência Executiva do FECOP – GEF, autorizada a implantar a presente deliberação, tão logo o Comitê de Gestão por Resultados e Gestão Fiscal – COGERF, delibere acerca da concessão do respectivo limite financeiro.

**Art. 2º.** Esta Resolução deriva da 7ª Reunião Extraordinária, de 03/05/2018.

Fortaleza – CE, 03 de maio de 2018.


**Francisco de Queiroz Maia Júnior**  
Presidente

**José de Lima Freitas Júnior**  
Coordenador de Promoções de Políticas de  
Combate à Pobreza e Inclusão Social  
CCOPI / SEPLAG

ANEXO I

FUNDO ESTADUAL DE COMBATE A POBREZA - FECOP  
RESOLUÇÃO CCPIS Nº 09 DE 03/05/2018 - (CONCESSÃO)


MAPP	CONCESSÃO DE RECURSOS	Janeiro	Fevereiro	Março	Abril	Maior	Junho	Julho	Agosto	Setembro	Outubro	Novembro	Dezembro	TOTAL
1.	Secretaria do Trabalho e Desenvolvimento Social - STDS (3)													
8	Projeto Criando Oportunidades - Qualificação Social.	-	-	-	-	4.000.000,00	2.000.000,00	2.000.000,00	666.667,00	-	-	-	-	6.666.667,00
44	Primeiro Passo	-	-	-	-	541.240,00	1.967.940,00	2.302.070,00	2.302.070,00					7.113.320,00
93	Jovem Aprendizagem em Serviço - STDS	-	-	-	-	-	3.795.560,00	1.945.280,00	479.173,00					6.220.013,00
	Sub total	0,00	0,00	0,00	0,00	541.240,00	9.763.500,00	6.247.350,00	3.447.910,00	0,00	0,00	0,00	0,00	20.000.000,00
	TOTAL GERAL	0,00	0,00	0,00	0,00	541.240,00	9.763.500,00	6.247.350,00	3.447.910,00	0,00	0,00	0,00	0,00	20.000.000,00

  
**José de Lima Freitas Junior**  
Coordenador de Implementações de Políticas de  
Combate à Pobreza e Fomento Social  
CCOPI / SEPLAC



**ANEXO II**  
**FUNDO ESTADUAL DE COMBATE A POBREZA - FECOP**  
**RESOLUÇÃO CCPIIS Nº 09 DE 03/05/2018 - (DÉBITO)**

MAPP	SECRETARIA/ PROJETO/DÉBITO	Janeiro	Fevereiro	Março	Abril	Maior	Junho	Julho	Agosto	Setembro	Outubro	Novembro	Dezembro	TOTAL
1.	Secretaria do Trabalho e Desenvolvimento Social - STDS (1)													
304	Projeto Cartão Mais Infância (Proteção Social Básica)	-	-	-	-	(14.152.735,10)	(4.217.193,42)	(5.585.815,42)	(5.462.226,02)	(5.462.226,02)	(5.462.226,02)	(5.462.226,02)	(5.462.226,02)	-51.266.874,04
	<b>TOTAL GERAL</b>	<b>0,00</b>	<b>0,00</b>	<b>0,00</b>	<b>0,00</b>	<b>-14.152.735,10</b>	<b>-4.217.193,42</b>	<b>-5.585.815,42</b>	<b>-5.462.226,02</b>	<b>-5.462.226,02</b>	<b>-5.462.226,02</b>	<b>-5.462.226,02</b>	<b>-5.462.226,02</b>	<b>-51.266.874,04</b>

  
**José de Lima Freitas Júnior**  
 Coordenador de Regulação de Políticas de  
 Combate à Pobreza e Inclusão Social  
 CCOPY / SEPLAG

*A*



GOVERNO DO  
ESTADO DO CEARÁ  
Secretaria do Planejamento e Gestão

RESOLUÇÃO CCPIS Nº 10/2018

Dispõe sobre a aprovação de projetos, para fins de execução, com recursos do Fundo Estadual de Combate à Pobreza – FECOP, e dá outras providências.

O Conselho Consultivo de Políticas de Inclusão Social – CCPIS, instituído pela Lei Complementar nº 37, de 26/11/2003 (DOE de 27/11/2003), regulamentado pelo Decreto nº 29.910, de 29/09/2009 (DOE de 30/09/2009), por seu Presidente – o Sr. Secretário do Planejamento e Gestão, no uso das atribuições legais, que lhe foram conferidas, e CONSIDERANDO a necessidade de concessão de limites financeiros para a execução de projetos aprovados pelo Conselho;

RESOLVE, MEDIANTE DECISÃO COLEGIADA:

**Art. 1º.** Aprovar o projeto submetido à apreciação do órgão colegiado, para efeito de aplicação de recursos do Fundo Estadual de Combate à Pobreza – FECOP, durante o exercício de 2018, no(s) seguinte(s) valor(es):

SECRETARIA	R\$
Secretaria Especial de Políticas sobre Drogas - SPD	(+) 3.183.000,00
Secretaria do Desenvolvimento Agrário - SDA	(+) 3.100.000,00
<b>TOTAL</b>	<b>6.283.000,00</b>

§ 1º. Os valores dos recursos, objetos de crédito, encontram-se discriminados, por projetos, no **Anexo I**, desta Resolução, cuja concessão de limite(s) financeiro(s) compete ao Comitê de Gestão por Resultados e Gestão Fiscal - COGERF.

§ 2º. Fica a Gerência Executiva do FECOP – GEF, autorizada a implantar a presente deliberação, tão logo o Comitê de Gestão por Resultados e Gestão Fiscal - COGERF, delibere acerca da concessão do respectivo limite financeiro.

**Art. 2º.** Esta Resolução deriva da 3ª Reunião Ordinária, de 08/05/2018.

Fortaleza – CE, 08 de maio de 2018.

  
**Antônio Sérgio Montenegro Cavalcante**  
Presidente em Exercício

  
José de Lima Freitas Júnior  
Coordenador de Promoções de Políticas de  
Combate à Pobreza e Inclusão Social  
CCOPI / SUPLAG



ANEXO I

FUNDO ESTADUAL DE COMBATE A POBREZA - FECOP  
RESOLUÇÃO CCPIS Nº 10 DE 08/05/2018 - (CONCESSÃO)

MAPP	CONCESSÃO DE RECURSOS	Janeiro	Fevereiro	Março	Abril	Mai	Junho	Julho	Agosto	Setembro	Outubro	Novembro	Dezembro	TOTAL
<b>1. Secretaria Especial de Políticas sobre Drogas - SPD (5)</b>														
6	Ponto de Cidadania	0,00	0,00	0,00	0,00	0,00	700.000,00	0,00	0,00	0,00	0,00	300.000,00	0,00	1.000.000,00
7	Fortalecimento Minha Comunidade	0,00	0,00	0,00	0,00	0,00	126.200,00	150.000,00	150.000,00	0,00	0,00	0,00	0,00	426.200,00
12	Juventude em Ação	0,00	0,00	0,00	0,00	0,00	720.000,00	0,00	0,00	0,00	0,00	100.000,00	0,00	820.000,00
13	Sementes do Amanhã	0,00	0,00	0,00	0,00	0,00	296.800,00	0,00	0,00	0,00	0,00	0,00	0,00	296.800,00
25	Ampliação e Expansão do Programas do Ministério da Saúde	0,00	0,00	0,00	0,00	0,00	640.000,00	0,00	0,00	0,00	0,00	0,00	0,00	640.000,00
	<b>Sub total</b>	<b>0,00</b>	<b>0,00</b>	<b>0,00</b>	<b>0,00</b>	<b>0,00</b>	<b>2.483.000,00</b>	<b>150.000,00</b>	<b>150.000,00</b>	<b>0,00</b>	<b>0,00</b>	<b>400.000,00</b>	<b>0,00</b>	<b>3.183.000,00</b>
<b>2. Secretaria de Desenvolvimento Agrário - SDA (04)</b>														
559	Assistência Técnica e Extensão Rural - ATER em Assentamentos Rurais no Estado do Ceará, Coordenados pela FETRAF/CEARÁ.	0,00	0,00	0,00	0,00	554.000,00	0,00	0,00	0,00	0,00	0,00	0,00	0,00	554.000,00
560	Atividades Produtivas em Assentamentos Esadais Indicados pela FETRAF/Apoio ao Desenvolvimento Sustentável e Solidário no Estado do Ceará.	0,00	0,00	0,00	0,00	796.000,00	0,00	0,00	0,00	0,00	0,00	0,00	0,00	796.000,00
585	Etnodesenvolvimento de Comunidades Quilombolas - Projeto Zumbi	0,00	0,00	0,00	0,00	1.000.000,00	0,00	0,00	0,00	0,00	0,00	0,00	0,00	1.000.000,00
586	Etnodesenvolvimento de Comunidades Pescadoras e Pescadoras Artesanais: Projeto Maré Cheia.	0,00	0,00	0,00	0,00	750.000,00	0,00	0,00	0,00	0,00	0,00	0,00	0,00	750.000,00
	<b>Sub total</b>	<b>0,00</b>	<b>0,00</b>	<b>0,00</b>	<b>0,00</b>	<b>3.100.000,00</b>	<b>0,00</b>	<b>0,00</b>	<b>0,00</b>	<b>0,00</b>	<b>0,00</b>	<b>0,00</b>	<b>0,00</b>	<b>3.100.000,00</b>
	<b>TOTAL GERAL</b>	<b>0,00</b>	<b>0,00</b>	<b>0,00</b>	<b>0,00</b>	<b>3.100.000,00</b>	<b>2.483.000,00</b>	<b>150.000,00</b>	<b>150.000,00</b>	<b>0,00</b>	<b>0,00</b>	<b>400.000,00</b>	<b>0,00</b>	<b>6.283.000,00</b>

**José de Lima Freitas Júnior**  
Coordenador de Políticas de Combate à Pobreza e Inclusão Social  
CCOPT/SEPLAG



**Antônio Sergio M. Cavalcante**  
Secretário do Planejamento e Gestão em Exercício



GOVERNO DO  
ESTADO DO CEARÁ  
Secretaria do Planejamento e Gestão

RESOLUÇÃO CCPIS Nº 11/2018

Dispõe sobre a aprovação de projetos, para fins de execução, com recursos do Fundo Estadual de Combate à Pobreza – FECOP, e dá outras providências.

O Conselho Consultivo de Políticas de Inclusão Social – CCPIS, instituído pela Lei Complementar nº 37, de 26/11/2003 (DOE de 27/11/2003), regulamentado pelo Decreto nº 29.910, de 29/09/2009 (DOE de 30/09/2009), por seu Presidente – o Sr. Secretário do Planejamento e Gestão, no uso das atribuições legais, que lhe foram conferidas, e CONSIDERANDO a necessidade de concessão de limites financeiros para a execução de projetos aprovados pelo Conselho;

**RESOLVE, MEDIANTE DECISÃO COLEGIADA:**

**Art. 1º.** Aprovar o projeto submetido à apreciação do órgão colegiado, para efeito de aplicação de recursos do Fundo Estadual de Combate à Pobreza - FECOP, durante o exercício de 2018, no(s) seguinte(s) valor(es):

SECRETARIA	R\$
Secretaria da Cultura - SECULT	(+) 912.812,88
<b>TOTAL</b>	<b>(+) 912.812,88</b>


§ 1º. O valor do recurso, objeto de crédito, encontra-se discriminado, por projeto, no Anexo I, desta Resolução, cuja concessão de limite(s) financeiro(s) compete ao Comitê de Gestão por Resultados e Gestão Fiscal - COGERF.

§ 2º. Fica a Gerência Executiva do FECOP – GEF, autorizada a implantar a presente deliberação, tão logo o Comitê de Gestão por Resultados e Gestão Fiscal - COGERF, delibere acerca da concessão do respectivo limite financeiro.

**Art. 2º.** Esta Resolução deriva da 8ª Reunião Extraordinária, de 09 e 10/05/2018.

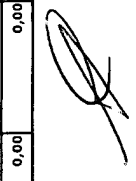
Fortaleza - CE, 10 de maio de 2018.

  
**Antônio Sérgio Montenegro Cavalcante**  
Presidente em Exercício

  
**José de Lima Freitas Júnior**  
Coordenador de Promoções de Políticas de  
Combate à Pobreza e Inclusão Social  
CCPIS / SEPLAG

ANEXO I  
 FUNDO ESTADUAL DE COMBATE A POBREZA - FECOP  
 RESOLUÇÃO CCPIS Nº 11 DE 10/05/2018 - (CONCESSÃO)

MAPP	CONCESSÃO DE RECURSOS	Janeiro	Fevereiro	Março	Abril	Maió	Junho	Julho	Agosto	Setembro	Outubro	Novembro	Dezembro	TOTAL
1.	Secretaria da Cultura - SECULT (01)													
730	Jardim de Gente: Agência de Formação e Desenvolvimento Cultural do Bom Jardim	0,00	0,00	0,00	0,00	0,00	300.000,00	112.812,88	100.000,00	100.000,00	100.000,00	100.000,00	100.000,00	912.812,88
	<b>TOTAL GERAL</b>	<b>0,00</b>	<b>0,00</b>	<b>0,00</b>	<b>0,00</b>	<b>0,00</b>	<b>300.000,00</b>	<b>112.812,88</b>	<b>100.000,00</b>	<b>100.000,00</b>	<b>100.000,00</b>	<b>100.000,00</b>	<b>100.000,00</b>	<b>912.812,88</b>



**José de Sousa Freitas Júnior**  
 Coordenador de Programações de Políticas de  
 Combate à Pobreza e Inclusão Social  
**CCOPI / SEPLAG**





GOVERNO DO  
ESTADO DO CEARÁ  
Secretaria do Planejamento e Gestão

RESOLUÇÃO CCPIS Nº 12/2018

**Dispõe sobre a aprovação de projetos, para fins de execução, com recursos do Fundo Estadual de Combate à Pobreza – FECOP, e dá outras providências.**

O Conselho Consultivo de Políticas de Inclusão Social – CCPIS, instituído pela Lei Complementar nº 37, de 26/11/2003 (DOE de 27/11/2003), regulamentado pelo Decreto nº 29.910, de 29/09/2009 (DOE de 30/09/2009), por seu Presidente – o Sr. Secretário do Planejamento e Gestão, no uso das atribuições legais, que lhe foram conferidas, e CONSIDERANDO a necessidade de concessão de limites financeiros para a execução de projetos aprovados pelo Conselho;

**RESOLVE, MEDIANTE DECISÃO COLEGIADA:**

**Art. 1º.** Aprovar o projeto submetido à apreciação do órgão colegiado, para efeito de aplicação de recursos do Fundo Estadual de Combate à Pobreza - FECOP, durante o exercício de 2018, no(s) seguinte(s) valor(es):

SECRETARIA	R\$
Secretaria do Desenvolvimento Agrário - SDA	(+) 8.950.000,00
Secretaria do Trabalho e Desenvolvimento Social - STDS	0,00
<b>TOTAL</b>	<b>(+) 8.950.000,00</b>

**§ 1º.** Os valores dos recursos, objetos de crédito e ajuste de cronograma, encontram-se discriminados, por projetos, nos **Anexos I e II**, desta Resolução, cuja concessão de limite(s) financeiro(s) compete ao Comitê de Gestão por Resultados e Gestão Fiscal - COGERF.

**§ 2º.** Fica a Gerência Executiva do FECOP – GEF, autorizada a implantar a presente deliberação, tão logo o Comitê de Gestão por Resultados e Gestão Fiscal - COGERF, delibere acerca da concessão do respectivo limite financeiro.

**Art. 2º.** Esta Resolução deriva da 9ª Reunião Extraordinária, de 21 e 22/05/2018.

Fortaleza - CE, 22 de maio de 2018.

  
**Antônio Sérgio Montenegro Cavalcante**  
Presidente em Exercício


  
**José de Lima Freitas Júnior**  
Coordenador de Promoções de Políticas de  
Combate à Pobreza e Inclusão Social  
CCOPI / SEPLAG

ANEXO I

FUNDO ESTADUAL DE COMBATE À POBREZA - FECOP  
RESOLUÇÃO CCPTIS Nº 12 DE 22/05/2018 - (CONCESSÃO)

MAPP	CONCESSÃO DE RECURSOS	Março	Abril	Maio	Junho	Julho	Agosto	Setembro	Outubro	Novembro	Dezembro	TOTAL
1.	Secretaria do Desenvolvimento Agrário - SDA (02)											
55	Aquisição e Distribuição de Leite Diários para 100.000 Famílias	0,00	0,00	2.000.000,00	0,00	0,00	0,00	0,00	0,00	0,00	0,00	2.000.000,00
340	Projeto São José - Componente I - Inclusão Econômica	0,00	0,00	0,00	6.950.000,00	0,00	0,00	0,00	0,00	0,00	0,00	6.950.000,00
	<b>TOTAL GERAL</b>	<b>0,00</b>	<b>0,00</b>	<b>2.000.000,00</b>	<b>6.950.000,00</b>	<b>0,00</b>	<b>0,00</b>	<b>0,00</b>	<b>0,00</b>	<b>0,00</b>	<b>0,00</b>	<b>8.950.000,00</b>




  
**José de Lima Freitas Júnior**  
 Coordenador de Programas de Políticas de  
 Combate à Pobreza e Inclusão Social  
 CCOP / SEPLAG

ANEXO II

FUNDO ESTADUAL DE COMBATE A POBREZA - FECOP  
RESOLUÇÃO CCRPIS Nº 12 DE 22/05/2018 - (AJUSTE DE CRONOGRAMA)

MAPP	SECRETARIA/PROJETO/ AJUSTE DE CRONOGRAMA	Janeiro	Fevereiro	Março	Abril	Maió	Junho	Julho	Agosto	Setembro	Outubro	Novembro	Dezembro	TOTAL
15	1. Secretaria do Trabalho e Desenvolvimento Social - STDS (1) Abrigamento de Crianças e Adolescentes em Situação de Abandono Abrigo Desembargador Olívio Câmara - ADOC e Tia Júlia - FEAS	-	-	-	-	458.333,33	(458.333,33)	-	-	-	-	-	-	0,00
	<b>TOTAL GERAL</b>	-	-	-	-	458.333,33	(458.333,33)	-	-	-	-	-	-	<b>0,00</b>




**Instituto de Políticas Júnior**  
Coordenador de Políticas de Políticas de  
Comitê de Trabalho e Inclusão Social  
CCOP / SEPLAG



GOVERNO DO  
ESTADO DO CEARÁ  
Secretaria do Planejamento e Gestão

RESOLUÇÃO CCPIS Nº 13/2018

Dispõe sobre a aprovação de projetos, para fins de execução, com recursos do Fundo Estadual de Combate à Pobreza – FECOP, e dá outras providências.

O Conselho Consultivo de Políticas de Inclusão Social – CCPIS, instituído pela Lei Complementar nº 37, de 26/11/2003 (DOE de 27/11/2003), regulamentado pelo Decreto nº 29.910, de 29/09/2009 (DOE de 30/09/2009), por seu Presidente – o Sr. Secretário do Planejamento e Gestão, no uso das atribuições legais, que lhe foram conferidas, e CONSIDERANDO a necessidade de concessão de limites financeiros para a execução de projetos aprovados pelo Conselho;

**RESOLVE, MEDIANTE DECISÃO COLEGIADA:**

**Art. 1º.** Aprovar o projeto submetido à apreciação do órgão colegiado, para efeito de aplicação de recursos do Fundo Estadual de Combate à Pobreza - FECOP, durante o exercício de 2018, no(s) seguinte(s) valor(es):

SECRETARIA	R\$
Secretaria do Desenvolvimento Agrário - SDA	(+) 12.340.000,00
Secretaria de Educação do Ceará - SEDUC	(+) 3.200.000,00
<b>TOTAL</b>	<b>(+) 15.540.000,00</b>

§ 1º. Os valores dos recursos, objetos de concessão de recursos, encontram-se discriminados, por projetos, no **Anexo I**, desta Resolução, cuja concessão de limite(s) financeiro(s) compete ao Comitê de Gestão por Resultados e Gestão Fiscal - COGERF.

§ 2º. Fica a Gerência Executiva do FECOP – GEF, autorizada a implantar a presente deliberação, tão logo o Comitê de Gestão por Resultados e Gestão Fiscal - COGERF, delibere acerca da concessão do respectivo limite financeiro.

**Art. 2º.** Esta Resolução deriva da 10ª Reunião Extraordinária, de 07/06/2018.

Fortaleza - CE, 07 de junho de 2018.


Francisco Maia de Queiroz Júnior  
Presidente

José de Lima Freitas Júnior  
Coordenador de Promoções de Políticas de  
Combate à Pobreza e Inclusão Social  
CCPIS/SEPLAG

ANEXO I

FUNDO ESTADUAL DE COMBATE À POBREZA - FECOP  
RESOLUÇÃO CCPIS Nº 13 DE 07/06/2018 - (CONCESSÃO)

MAPP	CONCESSÃO DE RECURSOS	Janeiro	Fevereiro	Março	Abril	Maio	Junho	Julho	Agosto	Setembro	Outubro	Novembro	Dezembro	TOTAL
1.	<b>Secretaria do Desenvolvimento Agrário - SDA (04)</b>													
14	Programa de Distribuição de Sementes	-	-	-	-	-	-	-	-	3.190.422,00	-	-	-	3.190.422,00
38	Programa Garantia Safra	-	-	-	-	-	4.088.058,00	-	-	-	-	-	-	4.088.058,00
385	Implantação de 14.228 cisternas de polietileno e implantação e/ou ampliação de 1.350 sistemas de abastecimento d'água	-	-	-	-	-	-	-	2.800.000,00	1.200.000,00	-	-	-	4.000.000,00
519	Implantação e manejo de 700 Sistemas de Biogás Familiar no Estado do Ceará	-	-	-	-	-	500.000,00	561.520,00	-	-	-	-	-	1.061.520,00
	<b>Sub total</b>	<b>0,00</b>	<b>0,00</b>	<b>0,00</b>	<b>0,00</b>	<b>0,00</b>	<b>4.588.058,00</b>	<b>561.520,00</b>	<b>2.800.000,00</b>	<b>4.390.422,00</b>	<b>0,00</b>	<b>0,00</b>	<b>0,00</b>	<b>12.340.000,00</b>
2.	<b>Secretaria de Educação de Ceará - SEDUC (02)</b>													
1350	Desenvolvimento do Projeto Jovem de Futuro - Complementação de Recursos	-	-	-	-	-	500.000,00	500.000,00	-	-	1.000.000,00	-	-	2.000.000,00
1845	Aquisição do Fardamento Escolar para Alunos das Escolas Profissionais	-	-	-	-	-	-	600.000,00	600.000,00	-	-	-	-	1.200.000,00
	<b>Sub total</b>	<b>-</b>	<b>-</b>	<b>-</b>	<b>-</b>	<b>-</b>	<b>500.000,00</b>	<b>1.100.000,00</b>	<b>600.000,00</b>	<b>-</b>	<b>1.000.000,00</b>	<b>-</b>	<b>-</b>	<b>3.200.000,00</b>
	<b>TOTAL GERAL</b>	<b>0,00</b>	<b>0,00</b>	<b>0,00</b>	<b>0,00</b>	<b>0,00</b>	<b>5.088.058,00</b>	<b>1.661.520,00</b>	<b>3.400.000,00</b>	<b>4.390.422,00</b>	<b>1.000.000,00</b>	<b>0,00</b>	<b>0,00</b>	<b>15.540.000,00</b>

  
 José de Lima Freitas Júnior  
 Coordenador de Recursos de Políticas de  
 Combate à Pobreza e Inclusão Social  
 CCOPI / SEPLAG



GOVERNO DO  
ESTADO DO CEARÁ  
Secretaria do Planejamento e Gestão

RESOLUÇÃO CCPIS Nº 14/2018

**Dispõe sobre a aprovação de projetos, para fins de execução, com recursos do Fundo Estadual de Combate à Pobreza – FECOP, e dá outras providências.**

O Conselho Consultivo de Políticas de Inclusão Social – CCPIS, instituído pela Lei Complementar nº 37, de 26/11/2003 (DOE de 27/11/2003), regulamentado pelo Decreto nº 29.910, de 29/09/2009 (DOE de 30/09/2009), por seu Presidente – o Sr. Secretário do Planejamento e Gestão, no uso das atribuições legais, que lhe foram conferidas, e CONSIDERANDO a necessidade de concessão de limites financeiros para a execução de projetos aprovados pelo Conselho;

**RESOLVE, MEDIANTE DECISÃO COLEGIADA:**

**Art. 1º.** Aprovar o projeto submetido à apreciação do órgão colegiado, para efeito de aplicação de recursos do Fundo Estadual de Combate à Pobreza - FECOP, durante o exercício de 2018, no(s) seguinte(s) valor(es):

SECRETARIA	R\$
Secretaria do Desenvolvimento Agrário - SDA	(+) 4.496.897,00
Secretaria da Cultura - SECULT	(+) 332.123,00
Secretaria Especial de Políticas Sobre Drogas - SPD	(+) 500.000,00
<b>TOTAL</b>	<b>(+) 5.329.020,00</b>


**§ 1º.** Os valores dos recursos, objetos de deliberação, encontram-se discriminados, por projetos, nos **Anexos I e II**, desta Resolução, cuja concessão de limite(s) financeiro(s) compete ao Comitê de Gestão por Resultados e Gestão Fiscal - COGERF.

**§ 2º.** Fica a Gerência Executiva do FECOP – GEF, autorizada a implantar a presente Resolução, tão logo o Comitê de Gestão por Resultados e Gestão Fiscal - COGERF, delibere acerca da concessão do respectivo limite financeiro.

**Art. 2º.** Esta Resolução deriva da 4ª Reunião Ordinária, de 12/06/2018.

Fortaleza - CE, 12 de junho de 2018.


  
**Francisco Maia de Queiroz Júnior**  
Presidente

  
José de Lima Freitas Júnior  
Coordenador de Promoções de Políticas de  
Combate à Pobreza e Inclusão Social  
CCOPI / SEPLAG

## ANEXO I

FUNDO ESTADUAL DE COMBATE À POBREZA - FECOP  
RESOLUÇÃO CCPIS Nº 14 DE 12/06/2018 - (CONCESSÃO)

MAPP	CONCESSÃO DE RECURSOS	Janeiro	Fevereiro	Março	Abril	Maió	Junho	Julho	Agosto	Setembro	Outubro	Novembro	Dezembro	TOTAL
<b>1. Secretaria do Desenvolvimento Agrário - SDA (02)</b>														
451	Projeto Paulo Freire - Componente 1 - Desenvolvimento de Capacidades	-	-	-	-	-	-	1.425.497,00	2.391.400,00	-	-	-	-	3.816.897,00
452	Projeto Paulo Freire - Componente 2 - Desenvolvimento Produtivo e Sustentabilidade Ambiental	-	-	-	-	-	680.000,00	-	-	-	-	-	-	680.000,00
	<b>Sub total</b>	<b>0,00</b>	<b>0,00</b>	<b>0,00</b>	<b>0,00</b>	<b>0,00</b>	<b>680.000,00</b>	<b>1.425.497,00</b>	<b>2.391.400,00</b>	<b>0,00</b>	<b>0,00</b>	<b>0,00</b>	<b>0,00</b>	<b>4.496.897,00</b>
<b>2. Secretaria da Cultura - SECULT (01)</b>														
161	Escola de Artes e Ofícios Thomas Pompeu Sobrinho	-	-	-	-	-	-	72.458,11	64.916,22	64.916,22	64.916,22	32.458,11	32.458,12	332.123,00
	<b>Sub total</b>	<b>0,00</b>	<b>0,00</b>	<b>0,00</b>	<b>0,00</b>	<b>0,00</b>	<b>0,00</b>	<b>72.458,11</b>	<b>64.916,22</b>	<b>64.916,22</b>	<b>64.916,22</b>	<b>32.458,11</b>	<b>32.458,12</b>	<b>332.123,00</b>
<b>3. Secretaria Especial de Políticas Sobre Drogas - SPD (01)</b>														
6	Ponto de Cidadania - Corre pra Vida	-	-	-	-	-	-	200.000,00	-	-	-	300.000,00	-	500.000,00
	<b>Sub total</b>	<b>0,00</b>	<b>0,00</b>	<b>0,00</b>	<b>0,00</b>	<b>0,00</b>	<b>0,00</b>	<b>200.000,00</b>	<b>0,00</b>	<b>0,00</b>	<b>0,00</b>	<b>300.000,00</b>	<b>0,00</b>	<b>500.000,00</b>
	<b>TOTAL GERAL</b>	<b>0,00</b>	<b>0,00</b>	<b>0,00</b>	<b>0,00</b>	<b>0,00</b>	<b>680.000,00</b>	<b>1.697.955,11</b>	<b>2.456.316,22</b>	<b>64.916,22</b>	<b>64.916,22</b>	<b>332.458,11</b>	<b>32.458,12</b>	<b>5.329.020,00</b>



  
 SECRETARIA ESPECIAL DE POLÍTICAS SOBRE DROGAS  
 Comissão de Políticas de Segurança  
 CCOP/SP/2018

ANEXO II

FUNDO ESTADUAL DE COMBATE A POBREZA - FECOP

RESOLUÇÃO CCPIS Nº 14 DE 12/06/2018 - (AJUSTE DE CRONOGRAMA)

MAPP	SECRETARIA/PROJETO / AJUSTE DE CRONOGRAMA	Janeiro	Fevereiro	Março	Abril	Maior	Junho	Julho	Agosto	Setembro	Outubro	Novembro	Dezembro	TOTAL
1.	Secretaria de Desenvolvimento Agrário - SDA (1)													
390	Construção de 7.845 Quintais Produtivos mantidos por cisternas de enterradas nas áreas semiáridas do Estado do Ceará	-	-	-	-	-	(680.000,00)	680.000,00	-	-	-	-	-	0,00
	<b>TOTAL GERAL</b>	-	-	-	-	-	(680.000,00)	680.000,00	-	-	-	-	-	<b>0,00</b>

  
 7556 do Estado do Ceará  
 Companhia de Planejamento do Estado do Ceará  
 Comitê de Acompanhamento Social  
 COOPT / SEPLAG  






GOVERNO DO  
ESTADO DO CEARÁ  
Secretaria do Planejamento e Gestão

RESOLUÇÃO CCPIS Nº 15/2018

Dispõe sobre a aprovação de projetos, para fins de execução, com recursos do Fundo Estadual de Combate à Pobreza – FECOP, e dá outras providências.

O Conselho Consultivo de Políticas de Inclusão Social – CCPIS, instituído pela Lei Complementar nº 37, de 26/11/2003 (DOE de 27/11/2003), regulamentado pelo Decreto nº 29.910, de 29/09/2009 (DOE de 30/09/2009), por seu Presidente – o Sr. Secretário do Planejamento e Gestão, no uso das atribuições legais, que lhe foram conferidas, e CONSIDERANDO a necessidade de concessão de limites financeiros para a execução de projetos aprovados pelo Conselho;

**RESOLVE, MEDIANTE DECISÃO COLEGIADA:**

**Art. 1º.** Aprovar o(s) projeto(s) submetido(s) à apreciação do órgão colegiado, para efeito de aplicação de recursos do Fundo Estadual de Combate à Pobreza - FECOP, durante o exercício de 2018, no(s) seguinte(s) valor(es):

SECRETARIA	R\$
Secretaria do Desenvolvimento Agrário - SDA	(+) 16.352.232,00
Secretaria das Cidades - SCIDADES	(+) 1.700.000,00
Secretaria das Cidades - SCIDADES	(-) 1.700.000,00
Secretaria do Trabalho e Desenvolvimento Social - STDS	(+) 674.000,00
Secretaria do Trabalho e Desenvolvimento Social - STDS	0,00
Secretaria de Educação - SEDUC	(+) 244,125,00
Secretaria de Educação - SEDUC	0,00
<b>TOTAL</b>	<b>(+) 17.270.357,00</b>

§ 1º. Os valores dos recursos, objetos de concessão, redução e ajuste de cronograma, encontram-se discriminados, por projetos, nos **Anexos I, II e III**, desta Resolução, cuja concessão de limite(s) financeiro(s) compete ao Comitê de Gestão por Resultados e Gestão Fiscal - COGERF.

§ 2º. Fica a Gerência Executiva do FECOP – GEF, autorizada a implantar a presente Resolução, tão logo o Comitê de Gestão por Resultados e Gestão Fiscal - COGERF, delibere acerca da concessão do respectivo limite financeiro.

**Art. 2º.** Esta Resolução deriva da 11ª Reunião Extraordinária, de 25 e 26/06/2018.

Fortaleza - CE, 26 de junho de 2018.


  
Francisco Maia de Queiroz Júnior  
Presidente

  
José de Lima Freitas Júnior  
Coordenador de Promoção de Políticas  
Pública de Combate à Pobreza e Inclusão Social  
CCOPI / SEPLAG

## ANEXO I


FUNDO ESTADUAL DE COMBATE À POBREZA - FECOP  
RESOLUÇÃO CCPIS Nº 15 DE 26/06/2018 - (CONCESSÃO)

MAPP	CONCESSÃO DE RECURSOS	Janeiro	Fevereiro	Março	Abril	Maió	Junho	Julho	Agosto	Setembro	Outubro	Novembro	Dezembro	TOTAL
1.	Secretaria do Desenvolvimento Agrário - SDA (01)													
38	Programa Garantia Safra									16.352.232,00				16.352.232,00
	Sub total	0,00	0,00	0,00	0,00	0,00	0,00	0,00	0,00	16.352.232,00	0,00	0,00	0,00	16.352.232,00
2.	Secretaria das Cidades - CIDADES (02)													
3097	Construção de 50 Unidades Habitacionais em Diversas Localidades no Município de Pires Ferreira						350.000,00				350.000,00			700.000,00
4304	PNHR - Projeto João de Barro (Construção de 1.033 Unidades Habitacionais) (SDA 549)						50.000,00	250.000,00	250.000,00	100.000,00	350.000,00			1.000.000,00
	Sub total	0,00	0,00	0,00	0,00	0,00	400.000,00	250.000,00	250.000,00	100.000,00	700.000,00	0,00	0,00	1.700.000,00
3.	Secretaria de Educação - SEDUC (1)													
1838	Formação para Profissionais da Educação dos Municípios Cearenses Participantes do Programa de Ampliação de Oferta da Educação Infantil								244.125,00					244.125,00
	Sub total	0,00	0,00	0,00	0,00	0,00	0,00	0,00	244.125,00	0,00	0,00	0,00	0,00	244.125,00
4.	Secretaria do Trabalho e Desenvolvimento Social - STDS (01)													
43	Idoso Sujeito Pleno - FEAS										337.000,00	337.000,00		674.000,00
	Sub total	0,00	0,00	0,00	0,00	0,00	0,00	0,00	0,00	0,00	337.000,00	337.000,00	0,00	674.000,00
	TOTAL GERAL	0,00	0,00	0,00	0,00	0,00	400.000,00	250.000,00	494.125,00	16.452.232,00	1.037.000,00	337.000,00	0,00	18.970.357,00

  
José de Lima Freitas Júnior  
Coordenador de Programas de Políticas  
Pública de Combate à Pobreza e Inclusão Social  
CCOPI / SEPLAG

**ANEXO II**  
**FUNDO ESTADUAL DE COMBATE A POBREZA - FECOP**  
**RESOLUÇÃO CCPIS Nº 15 DE 26/06/2018 - (DÉBITO)**

MAPP	SECRETARIA/PROJETO/DÉBITO	Janeiro	Fevereiro	Março	Abril	Maior	Junho	Julho	Agosto	Setembro	Outubro	Novembro	Dezembro	TOTAL
1378	1. Secretaria das Cidades - SCSIDADES (01) Projeto Pró-Moradia 2 - Regularização de Assentamento Precários na Favela do Denê com Construção de 1060 UH	-	-	-	-	-	(400.000,00)	(250.000,00)	(250.000,00)	(100.000,00)	(700.000,00)	-	-	(1.700.000,00)
	Sub total	-	-	-	-	-	(400.000,00)	(250.000,00)	(250.000,00)	(100.000,00)	(700.000,00)	-	-	(1.700.000,00)
	TOTAL GERAL	0,00	0,00	0,00	0,00	0,00	(400.000,00)	(250.000,00)	(250.000,00)	(100.000,00)	(700.000,00)	0,00	0,00	(1.700.000,00)

  
**José de Lima Freitas Júnior**  
 Coordenador de Remoção de Políticas  
 Públicas de Combate à Pobreza e Inclusão Social  
 CCPIS / SEPLAG


*[Handwritten mark]*

ANEXO III

FUNDO ESTADUAL DE COMBATE A POBREZA - FECOP

RESOLUÇÃO CCPIS Nº 15 DE 26/06/2018 - (AJUSTE DE CRONOGRAMA)

MAPP	SECRETARIA/PROJETO/ AJUSTE DE CRONOGRAMA	Janeiro	Fevereiro	Março	Abril	Maió	Junho	Julho	Agosto	Setembro	Outubro	Novembro	Dezembro	TOTAL
1.	Secretaria de Saude do Ceará - SESA (1)													
3400	Projeto Nascir no Ceará	-	-	(1.456.340,00)	-	-	(3.743.660,00)	-	1.779.280,00	3.420.720,00	-	-	-	0,00
	Sub total	0,00	0,00	(1.456.340,00)	0,00	0,00	(3.743.660,00)	0,00	1.779.280,00	3.420.720,00	0,00	0,00	0,00	0,00
2.	Secretaria de Educação - SEDUC (01)													
1017	Seleção e Contratação de Professores para Abusarem nas Disciplinas do Ensino Médio Integrado a Educação Profissional (FUNDEB 111)	-	-	-	-	-	-	-	(8.000.000,00)	8.000.000,00	-	-	-	0,00
	Sub total	0,00	0,00	0,00	0,00	0,00	0,00	0,00	(8.000.000,00)	8.000.000,00	0,00	0,00	0,00	0,00
3.	Secretaria do Trabalho e Desenvolvimento Social - STDS (02)													
29	Fortalecimento dos Serviços Ofertados pelos Centros de Referência Especializados da Assistência Social - CREAAS* - FEAS	-	-	-	-	-	(150.000,00)	-	-	150.000,00	-	-	-	0,00
44	Primeiro Passo	-	-	-	-	-	-	(200.000,00)	-	200.000,00	-	-	-	0,00
	Sub total	0,00	0,00	0,00	0,00	0,00	(150.000,00)	(200.000,00)	0,00	350.000,00	0,00	0,00	0,00	0,00
	TOTAL GERAL	0,00	0,00	(1.456.340,00)	0,00	0,00	(3.893.660,00)	(200.000,00)	(6.220.720,00)	11.770.720,00	0,00	0,00	0,00	0,00

  
**José de Lima Freitas Júnior**  
 Coordenador de Planejamento de Políticas  
 Públicas do Combate à Pobreza e Inclusão Social  
 CCOPI / SEPLAG



GOVERNO DO  
ESTADO DO CEARÁ  
Secretaria do Planejamento e Gestão

RESOLUÇÃO CCPIS Nº 16/2018

Dispõe sobre a aprovação de projetos, para fins de execução, com recursos do Fundo Estadual de Combate à Pobreza – FECOP, e dá outras providências.

O Conselho Consultivo de Políticas de Inclusão Social – CCPIS, instituído pela Lei Complementar nº 37, de 26/11/2003 (DOE de 27/11/2003), regulamentado pelo Decreto nº 29.910, de 29/09/2009 (DOE de 30/09/2009), por seu Presidente – o Sr. Secretário do Planejamento e Gestão, no uso das atribuições legais, que lhe foram conferidas, e CONSIDERANDO a necessidade de concessão de limites financeiros para a execução de projetos aprovados pelo Conselho;

**RESOLVE, MEDIANTE DECISÃO COLEGIADA:**

**Art. 1º.** Aprovar o(s) projeto(s) submetido(s) à apreciação do órgão colegiado, para efeito de aplicação de recursos do Fundo Estadual de Combate à Pobreza - FECOP, durante o exercício de 2018, no(s) seguinte(s) valor(es):


SECRETARIA	R\$
Gabinete do Governador - GABGOV	(+) 1.371.586,61
Secretaria do Trabalho e Desenvolvimento Social - STDS	(+) 1.550.000,00
<b>TOTAL</b>	<b>(+) 2.921.586,61</b>


§ 1º. Os valores dos recursos, objetos de concessão, encontram-se discriminados, por projetos, no **Anexo I**, desta Resolução, cuja concessão de limite(s) financeiro(s) compete ao Comitê de Gestão por Resultados e Gestão Fiscal - COGERF.

§ 2º. Fica a Gerência Executiva do FECOP – GEF, autorizada a implantar a presente Resolução, tão logo o Comitê de Gestão por Resultados e Gestão Fiscal - COGERF, delibere acerca da concessão do respectivo limite financeiro.

**Art. 2º.** Esta Resolução deriva da 12ª Reunião Extraordinária, de 28/06/2018.

Fortaleza - CE, 28 de junho de 2018.


  
Francisco Maia de Queiroz Júnior  
Presidente

  
José de Lima Freitas Júnior  
Coordenador de Promoções de Políticas  
Pública de Combate à Pobreza e Inclusão Social  
CCOPI / SEPLAG

ANEXO I

FUNDO ESTADUAL DE COMBATE À POBREZA - FECOP  
RESOLUÇÃO CCPIS Nº 16 DE 28/06/2018 - (CONCESSÃO)

MAPP	CONCESSÃO DE RECURSOS	Janeiro	Fevereiro	Março	Abril	Maió	Junho	Julho	Agosto	Setembro	Outubro	Novembro	Dezembro	TOTAL
<b>1. Gabinete do Governador - GARGOV (02)</b>														
149	Projovem Campo 4 - Edição 2017	-	-	-	-	-	-	-	-	350.000,00	350.000,00	-	-	700.000,00
150	Projovem Urbano 6 - Edição 2017	-	-	-	-	-	-	-	-	268.634,65	201.475,98	-	201.475,98	671.586,61
	<b>Sub total</b>	<b>0,00</b>	<b>0,00</b>	<b>0,00</b>	<b>0,00</b>	<b>0,00</b>	<b>0,00</b>	<b>0,00</b>	<b>0,00</b>	<b>618.634,65</b>	<b>551.475,98</b>	<b>0,00</b>	<b>201.475,98</b>	<b>1.371.586,61</b>
<b>2. Secretaria do Trabalho e Desenvolvimento Social - STDS (01)</b>														
312	Residência Inclusiva	-	-	-	-	-	-	350.000,00	-	1.200.000,00	-	-	-	1.550.000,00
	<b>Sub total</b>	<b>0,00</b>	<b>0,00</b>	<b>0,00</b>	<b>0,00</b>	<b>0,00</b>	<b>0,00</b>	<b>350.000,00</b>	<b>0,00</b>	<b>1.200.000,00</b>	<b>0,00</b>	<b>0,00</b>	<b>0,00</b>	<b>1.550.000,00</b>
	<b>TOTAL GERAL</b>	<b>0,00</b>	<b>0,00</b>	<b>0,00</b>	<b>0,00</b>	<b>0,00</b>	<b>0,00</b>	<b>350.000,00</b>	<b>0,00</b>	<b>1.818.634,65</b>	<b>551.475,98</b>	<b>0,00</b>	<b>201.475,98</b>	<b>2.921.586,61</b>

  
**José de Lima Freitas Júnior**  
 Coordenador de Transferências de Políticas  
 Públicas de Combate à Pobreza e Inclusão Social  
 CCOPI / SEPLAG





GOVERNO DO  
ESTADO DO CEARÁ  
Secretaria do Planejamento e Gestão

RESOLUÇÃO CCPIS Nº 17/2018

Dispõe sobre a aprovação de projetos, para fins de execução, com recursos do Fundo Estadual de Combate à Pobreza – FECOP, e dá outras providências.

O Conselho Consultivo de Políticas de Inclusão Social – CCPIS, instituído pela Lei Complementar nº 37, de 26/11/2003 (DOE de 27/11/2003), regulamentado pelo Decreto nº 29.910, de 29/09/2009 (DOE de 30/09/2009), por seu Presidente – o Sr. Secretário do Planejamento e Gestão, no uso das atribuições legais, que lhe foram conferidas, e CONSIDERANDO a necessidade de concessão de limites financeiros para a execução de projetos aprovados pelo Conselho;

**RESOLVE, MEDIANTE DECISÃO COLEGIADA:**

**Art. 1º.** Aprovar o(s) projeto(s) submetido(s) à apreciação do órgão colegiado, para efeito de aplicação de recursos do Fundo Estadual de Combate à Pobreza - FECOP, durante o exercício de 2018, no(s) seguinte(s) valor(es):

SECRETARIA	R\$
Secretaria do Desenvolvimento Agrário - SDA	(+) 2.500.000,00
Secretaria do Trabalho e Desenvolvimento Social - STDS	(+) 2.500.000,00
<b>TOTAL</b>	<b>(+) 5.000.000,00</b>

§ 1º. Os valores dos recursos, objetos de concessão, encontram-se discriminados, por projetos, no **Anexo I**, desta Resolução, cuja concessão de limite(s) financeiro(s) compete ao Comitê de Gestão por Resultados e Gestão Fiscal - COGERF.

§ 2º. Fica a Gerência Executiva do FECOP – GEF, autorizada a implantar a presente Resolução, tão logo o Comitê de Gestão por Resultados e Gestão Fiscal - COGERF, delibere acerca da concessão do respectivo limite financeiro.

**Art. 2º.** Esta Resolução deriva da 5ª Reunião Ordinária, de 10/07/2018.

Fortaleza - CE, 10 de julho de 2018.


  
**Antônio Sérgio Montenegro Cavalcante**  
Presidente em Exercício


  
**José de Lima Freitas Júnior**  
Coordenador de Promoções de Políticas  
Públicas de Combate à Pobreza e Inclusão Social  
CCOP/SEPLAG

ANEXO I

FUNDO ESTADUAL DE COMBATE À POBREZA - FECOP  
RESOLUÇÃO CCPIS Nº 17 DE 10/07/2018 - (CONCESSÃO)

MAPP	CONCESSÃO DE RECURSOS	Janeiro	Fevereiro	Março	Abril	Maió	Junho	Julho	Agosto	Setembro	Outubro	Novembro	Dezembro	TOTAL
1.	Secretaria do Desenvolvimento Agrário - SDA (01)													
68	Projeto Dom Helder Câmara	-	-	-	-	-	-	-	1.000.000,00	-	1.500.000,00	-	-	2.500.000,00
	Sub total	0,00	0,00	0,00	0,00	0,00	0,00	0,00	1.000.000,00	0,00	1.500.000,00	0,00	0,00	2.500.000,00
2.	Secretaria do Trabalho e Desenvolvimento Social - STDS (01)													
23	Assistência Emergencial a Pessoas ou Grupos em Situação de Extrema Pobreza (Financiamento de Benefícios Eventuais)	-	-	-	-	-	-	-	-	-	1.250.000,00	1.250.000,00	-	2.500.000,00
	Sub total	0,00	0,00	0,00	0,00	0,00	0,00	0,00	0,00	0,00	1.250.000,00	1.250.000,00	0,00	2.500.000,00
	TOTAL GERAL	0,00	0,00	0,00	0,00	0,00	0,00	0,00	1.000.000,00	0,00	2.750.000,00	1.250.000,00	0,00	5.000.000,00

  
José de Lima Freitas Júnior  
Governador da Transição de Políticas  
Pública de Combate à Pobreza e Inclusão Social  
CCPIS - SUP/AG

  
Antônio Sérgio M. Cavalcante  
Secretário do Planejamento e  
Gestão em Exercício





GOVERNO DO  
ESTADO DO CEARÁ  
Secretaria do Planejamento e Gestão

RESOLUÇÃO CCPIS Nº 18/2018

Dispõe sobre a aprovação de projetos, para fins de execução, com recursos do Fundo Estadual de Combate à Pobreza – FECOP, e dá outras providências.

O Conselho Consultivo de Políticas de Inclusão Social – CCPIS, instituído pela Lei Complementar nº 37, de 26/11/2003 (DOE de 27/11/2003), regulamentado pelo Decreto nº 29.910, de 29/09/2009 (DOE de 30/09/2009), por seu Presidente – o Sr. Secretário do Planejamento e Gestão, no uso das atribuições legais, que lhe foram conferidas, e CONSIDERANDO a necessidade de concessão de limites financeiros para a execução de projetos aprovados pelo Conselho;

**RESOLVE, MEDIANTE DECISÃO COLEGIADA:**

**Art. 1º.** Aprovar o(s) projeto(s) submetido(s) à apreciação do órgão colegiado, para efeito de aplicação de recursos do Fundo Estadual de Combate à Pobreza - FECOP, durante o exercício de 2018, no(s) seguinte(s) valor(es):

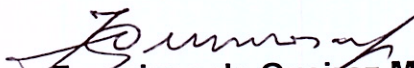
SECRETARIA	R\$
Secretaria do Desenvolvimento Agrário - SDA	0,00
Secretaria da Educação - SEDUC	0,00
Secretaria da Educação - SEDUC	(+) 25.134.454,14
<b>TOTAL</b>	<b>(+) 25.134.454,14</b>


§ 1º. Os valores dos recursos, objetos de concessão, encontram-se discriminados, por projetos, nos **Anexos I e II**, desta Resolução, cuja concessão de limite(s) financeiro(s) compete ao Comitê de Gestão por Resultados e Gestão Fiscal - COGERF.

§ 2º. Fica a Gerência Executiva do FECOP – GEF, autorizada a implantar a presente Resolução, tão logo o Comitê de Gestão por Resultados e Gestão Fiscal - COGERF, delibere acerca da concessão do respectivo limite financeiro.

**Art. 2º.** Esta Resolução deriva da 13ª Reunião Extraordinária, de 24/07/2018.

Fortaleza - CE, 24 de julho de 2018.

  
Francisco de Queiroz Maia Júnior  
Presidente

  
José de Lima Freitas Júnior  
Coordenador de Promoções de Políticas  
Pública de Combate a Pobreza e Inclusão Social  
CCOPI / SEPLAG

**ANEXO I**  
**FUNDO ESTADUAL DE COMBATE À POBREZA - FECOP**  
**RESOLUÇÃO CCPIS Nº 18 DE 24/07/2018 - (CONCESSÃO)**

MAPP	CONCESSÃO DE RECURSOS	Janeiro	Fevereiro	Março	Abril	Maió	Junho	Julho	Agosto	Setembro	Outubro	Novembro	Dezembro	TOTAL
1.	<b>Secretaria da Educação - SEDUC (02)</b>													
807	Concessão de Bósa Estápio para Alunos das Escolas Estaduais de Educação	0,00	0,00	0,00	0,00	0,00	0,00	0,00	1.106.666,54	6.888.926,40	5.870.243,48	5.268.617,72	0,00	19.134.454,14
2021	Programa a Minha Escola É da Comunidade	0,00	0,00	0,00	0,00	0,00	0,00	0,00	2.250.500,00	2.509.500,00	1.240.000,00	0,00	0,00	6.000.000,00
	<b>Sub total</b>	<b>0,00</b>	<b>0,00</b>	<b>0,00</b>	<b>0,00</b>	<b>0,00</b>	<b>0,00</b>	<b>0,00</b>	<b>3.357.166,54</b>	<b>9.398.426,40</b>	<b>7.110.243,48</b>	<b>5.268.617,72</b>	<b>0,00</b>	<b>25.134.454,14</b>
	<b>TOTAL GERAL</b>	<b>0,00</b>	<b>0,00</b>	<b>0,00</b>	<b>0,00</b>	<b>0,00</b>	<b>0,00</b>	<b>0,00</b>	<b>3.357.166,54</b>	<b>9.398.426,40</b>	<b>7.110.243,48</b>	<b>5.268.617,72</b>	<b>0,00</b>	<b>25.134.454,14</b>

*P.R. Soares*  
**José de Lima Freitas Junior**  
 Coordenador de Promoção de Políticas  
 Públicas de Combate à Póbreza e Inclusão Social  
 CCOPI / SEPLAG





## ANEXO II

FUNDO ESTADUAL DE COMBATE A POBREZA - FECOP  
RESOLUÇÃO CCPIS Nº 18 DE 24/07/2018 – (AJUSTE DE CRONOGRAMA)

MAPP	SECRETARIA/PROJETO/ AJUSTE DE CRONOGRAMA	Janeiro	Fevereiro	Março	Abril	Maió	Junho	Julho	Agosto	Setembro	Outubro	Novembro	Dezembro	TOTAL
1.	Secretaria do Desenvolvimento Agrário – SDA (01)													
14	Hora de Plantar (Aquisição de Sementes e Mudás)	0,00	0,00	0,00	0,00	0,00	0,00	0,00	0,00	(3.190.422,00)	3.190.422,00	0,00	0,00	0,00
	Sub total	0,00	0,00	0,00	0,00	0,00	0,00	0,00	0,00	(3.190.422,00)	3.190.422,00	0,00	0,00	0,00
2.	Secretaria de Educação - SEDUC (01)													
1017	Seleção e Contratação de Professores para Atuaem nas Disciplinas do Ensino Médio Integrado a Educação Profissional (FUNDEB 111)	0,00	0,00	0,00	0,00	0,00	0,00	0,00	(5.000.000,00)	0,00	10.394.278,19	(5.394.278,19)	0,00	0,00
	Sub total	0,00	0,00	0,00	0,00	0,00	0,00	0,00	(5.000.000,00)	0,00	10.394.278,19	(5.394.278,19)	0,00	0,00
	TOTAL GERAL	0,00	0,00	0,00	0,00	0,00	0,00	0,00	-5.000.000,00	-3.190.422,00	13.584.700,19	-5.394.278,19	0,00	0,00

*P.R. José de Lima Freitas Júnior*  
**José de Lima Freitas Júnior**  
 Coordenador de Propostas de Políticas  
 Pública de Combate a Pobreza e Inclusão Social  
 CCOPI / SEPLAG





GOVERNO DO  
ESTADO DO CEARÁ  
Secretaria do Planejamento e Gestão

RESOLUÇÃO CCPIS Nº 19/2018

**Dispõe sobre a aprovação de projetos, para fins de execução, com recursos do Fundo Estadual de Combate à Pobreza – FECOP, e dá outras providências.**

O Conselho Consultivo de Políticas de Inclusão Social – CCPIS, instituído pela Lei Complementar nº 37, de 26/11/2003 (DOE de 27/11/2003), regulamentado pelo Decreto nº 29.910, de 29/09/2009 (DOE de 30/09/2009), por seu Presidente – o Sr. Secretário do Planejamento e Gestão, no uso das atribuições legais, que lhe foram conferidas, e CONSIDERANDO a necessidade de concessão de limites financeiros para a execução de projetos aprovados pelo Conselho;

**RESOLVE, MEDIANTE DECISÃO COLEGIADA:**

**Art. 1º.** Aprovar o(s) projeto(s) submetido(s) à apreciação do órgão colegiado, para efeito de aplicação de recursos do Fundo Estadual de Combate à Pobreza - FECOP, durante o exercício de 2018, no(s) seguinte(s) valor(es):

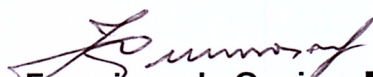
SECRETARIA	R\$
Secretaria do Desenvolvimento Agrário - SDA	0,00
Secretaria do Trabalho e Desenvolvimento Social - STDS	0,00
Secretaria da Saúde - SESA	0,00
<b>TOTAL</b>	<b>0,00</b>


§ 1º. Os valores dos recursos, objetos de ajuste de cronograma, encontram-se discriminados, por projetos, no **Anexo I**, desta Resolução, cuja concessão de limite(s) financeiro(s) compete ao Comitê de Gestão por Resultados e Gestão Fiscal - COGERF.

§ 2º. Fica a Gerência Executiva do FECOP – GEF, autorizada a implantar a presente Resolução, tão logo o Comitê de Gestão por Resultados e Gestão Fiscal - COGERF, delibere acerca da concessão do respectivo limite financeiro.

**Art. 2º.** Esta Resolução deriva da 14ª Reunião Extraordinária, de 01 e 02/08/2018.

Fortaleza - CE, 02 de agosto de 2018.

  
**Francisco de Queiroz Maia Júnior**  
Presidente

  
**José de Lima Freitas Júnior**  
Coordenador de Promoções de Políticas  
Pública de Combate à Pobreza e Inclusão Social  
CCOPI / SEPLAG




## ANEXO I

FUNDO ESTADUAL DE COMBATE A POBREZA - FECOP  
RESOLUÇÃO CCPIS Nº 19 DE 02/08/2018 - (AJUSTE DE CRONOGRAMA)

MAPP	SECRETARIA/PROJETO/AJUSTE DE CRONOGRAMA	Janeiro	Fevereiro	Março	Abril	Maior	Junho	Julho	Agosto	Setembro	Outubro	Novembro	Dezembro	TOTAL
<b>1. Secretaria do Desenvolvimento Agrário - SDA (05)</b>														
38	Programa Garantia Safra	0,00	0,00	0,00	0,00	0,00	0,00	0,00	16.352.232,00	(16.352.232,00)	0,00	0,00	0,00	0,00
340	Projeto São José - Componente I - Inclusão Econômica	0,00	0,00	0,00	0,00	0,00	0,00	0,00	(5.300.000,00)	5.300.000,00	0,00	0,00	0,00	0,00
385	Implantação de 14.228 sistemas de polietileno e implantação, recuperação e/ou ampliação de 1.350 sistemas de abastecimento d'água	0,00	0,00	0,00	0,00	0,00	0,00	0,00	(2.800.000,00)	2.800.000,00	0,00	0,00	0,00	0,00
390	Construção de 7.845 Quintais Produtivos Mantidos por Sistemas de Eneburadas nas áreas Semiaridas do Estado do Ceará.	0,00	0,00	0,00	0,00	0,00	0,00	0,00	(790.000,00)	790.000,00	0,00	0,00	0,00	0,00
451	Projeto Paulo Freire - Componente 1 - Desenvolvimento de Capacidades	0,00	0,00	0,00	0,00	0,00	0,00	0,00	(2.300.000,00)	2.300.000,00	0,00	0,00	0,00	0,00
	<b>Sub total</b>	<b>0,00</b>	<b>0,00</b>	<b>0,00</b>	<b>0,00</b>	<b>0,00</b>	<b>0,00</b>	<b>0,00</b>	<b>5.162.232,00</b>	<b>-5.162.232,00</b>	<b>0,00</b>	<b>0,00</b>	<b>0,00</b>	<b>0,00</b>
<b>2. Secretaria da Saúde - SESA (01)</b>														
3400	Projeto Nascer no Ceará	0,00	0,00	0,00	0,00	0,00	0,00	0,00	(3.162.232,00)	3.162.232,00	0,00	0,00	0,00	0,00
	<b>Sub total</b>	<b>0,00</b>	<b>0,00</b>	<b>0,00</b>	<b>0,00</b>	<b>0,00</b>	<b>0,00</b>	<b>0,00</b>	<b>-3.162.232,00</b>	<b>3.162.232,00</b>	<b>0,00</b>	<b>0,00</b>	<b>0,00</b>	<b>0,00</b>
<b>3. Secretaria do Trabalho e Desenvolvimento Social - STDS (01)</b>														
249	Implantação de Espaços Lúdicos para o Desenvolvimento Infantil - Praças Mais Infância, Brinquedoteca e Brinquedocentre	0,00	0,00	0,00	0,00	0,00	0,00	0,00	(2.000.000,00)	2.000.000,00	0,00	0,00	0,00	0,00
	<b>Sub total</b>	<b>0,00</b>	<b>0,00</b>	<b>0,00</b>	<b>0,00</b>	<b>0,00</b>	<b>0,00</b>	<b>0,00</b>	<b>-2.000.000,00</b>	<b>2.000.000,00</b>	<b>0,00</b>	<b>0,00</b>	<b>0,00</b>	<b>0,00</b>
	<b>TOTAL GERAL</b>	<b>0,00</b>	<b>0,00</b>	<b>0,00</b>	<b>0,00</b>	<b>0,00</b>	<b>0,00</b>	<b>0,00</b>	<b>0,00</b>	<b>0,00</b>	<b>0,00</b>	<b>0,00</b>	<b>0,00</b>	<b>0,00</b>

R

  
**José de Lima Freitas Junior**  
 Coordenador de Promoções de Políticas  
 Municipais de Combate à Pobreza e Inclusão Social  
 CCPIS / SEPLAG





GOVERNO DO  
ESTADO DO CEARÁ  
Secretaria do Planejamento e Gestão

RESOLUÇÃO CCPIS Nº 20/2018

Dispõe sobre a aprovação de projetos, para fins de execução, com recursos do Fundo Estadual de Combate à Pobreza – FECOP, e dá outras providências.

O Conselho Consultivo de Políticas de Inclusão Social – CCPIS, instituído pela Lei Complementar nº 37, de 26/11/2003 (DOE de 27/11/2003), regulamentado pelo Decreto nº 29.910, de 29/09/2009 (DOE de 30/09/2009), por seu Presidente – o Sr. Secretário do Planejamento e Gestão, no uso das atribuições legais, que lhe foram conferidas, e CONSIDERANDO a necessidade de concessão de limites financeiros para a execução de projetos aprovados pelo Conselho;

**RESOLVE, MEDIANTE DECISÃO COLEGIADA:**

**Art. 1º.** Aprovar o(s) projeto(s) submetido(s) à apreciação do órgão colegiado, para efeito de aplicação de recursos do Fundo Estadual de Combate à Pobreza - FECOP, durante o exercício de 2018, no(s) seguinte(s) valor(es):

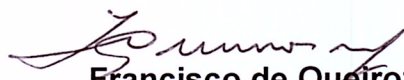
SECRETARIA	R\$
Secretaria do Esporte - SESPORTE	2.029.978,56
Secretaria do Trabalho e Desenvolvimento Social - STDS	0,00
<b>TOTAL</b>	<b>2.029.978,56</b>


§ 1º. Os valores dos recursos, objetos de concessão e ajuste de cronograma, encontram-se discriminados, por projetos, nos **Anexos I e II**, desta Resolução, cuja concessão de limite(s) financeiro(s) compete ao Comitê de Gestão por Resultados e Gestão Fiscal - COGERF.

§ 2º. Fica a Gerência Executiva do FECOP – GEF, autorizada a implantar a presente Resolução, tão logo o Comitê de Gestão por Resultados e Gestão Fiscal - COGERF, delibere acerca da concessão do respectivo limite financeiro.

**Art. 2º.** Esta Resolução deriva da 15ª Reunião Extraordinária, de 07/08/2018.

Fortaleza - CE, 07 de agosto de 2018.

  
Francisco de Queiroz Maia Júnior  
Presidente

  
José de Lima Freitas Júnior  
Coordenador de Promoções de Políticas  
Pública de Combate a Pobreza e Inclusão Social  
CCOPI / SEPLAG

ANEXO I  
 FUNDO ESTADUAL DE COMBATE À POBREZA - FECOP  
 RESOLUÇÃO CCOPI Nº 20 DE 07/08/2018 - (CONCESSÃO)

MAPP	CONCESSÃO DE RECURSOS	Janeiro	Fevereiro	Março	Abril	Maior	Junho	Julho	Agosto	Setembro	Outubro	Novembro	Dezembro	TOTAL
1.	Secretaria do Esporte - ESPORTE (01)													
602	Dinamização das Vilas de Esporte e Lazer do Ceará	0,00	0,00	0,00	0,00	0,00	0,00	0,00	0,00	0,00	1.185.920,12	423.529,22	420.529,22	2.029.978,56
	<b>TOTAL GERAL</b>	<b>0,00</b>	<b>0,00</b>	<b>0,00</b>	<b>0,00</b>	<b>0,00</b>	<b>0,00</b>	<b>0,00</b>	<b>0,00</b>	<b>0,00</b>	<b>1.185.920,12</b>	<b>423.529,22</b>	<b>420.529,22</b>	<b>2.029.978,56</b>

*Jose de Lima Freitas Junior*  
**Jose de Lima Freitas Junior**  
 Coordenador de Promoções de Políticas  
 Públicas de Combate a Pobreza e Inclusão Social  
 CCOPI / SEPLAG



ANEXO II

FUNDO ESTADUAL DE COMBATE A POBREZA - FECOP  
RESOLUÇÃO CCPIS Nº 20 DE 07/08/2018 - (AJUSTE DE CRONOGRAMA)

MAPP	SECRETARIA/PROJETO/ AJUSTE DE CRONOGRAMA	Janeiro	Fevereiro	Março	Abril	Maio	Junho	Julho	Agosto	Setembro	Outubro	Novembro	Dezembro	TOTAL
1.	Secretaria do Trabalho e Desenvolvimento Social - STDS (01)													
312	Residência Inclusiva	0,00	0,00	0,00	0,00	0,00	0,00	0,00	92.000,00	(92.000,00)	0,00	0,00	0,00	0,00
	<b>TOTAL GERAL</b>	<b>0,00</b>	<b>0,00</b>	<b>0,00</b>	<b>0,00</b>	<b>0,00</b>	<b>0,00</b>	<b>0,00</b>	<b>92.000,00</b>	<b>(92.000,00)</b>	<b>0,00</b>	<b>0,00</b>	<b>0,00</b>	<b>0,00</b>



*Jose de Lima Freitas Junior*  
**Jose de Lima Freitas Junior:**  
 Coordenador de Promoções de Políticas  
 Públicas de Combate a Pobreza e Inclusão Soc.  
 CCOPI / SEPLAG





GOVERNO DO  
ESTADO DO CEARÁ  
Secretaria do Planejamento e Gestão

RESOLUÇÃO CCPIS Nº 21/2018

Dispõe sobre a aprovação de projetos, para fins de execução, com recursos do Fundo Estadual de Combate à Pobreza – FECOP, e dá outras providências.

O Conselho Consultivo de Políticas de Inclusão Social – CCPIS, instituído pela Lei Complementar nº 37, de 26/11/2003 (DOE de 27/11/2003), regulamentado pelo Decreto nº 29.910, de 29/09/2009 (DOE de 30/09/2009), por seu Presidente – o Sr. Secretário do Planejamento e Gestão, no uso das atribuições legais, que lhe foram conferidas, e CONSIDERANDO a necessidade de concessão de limites financeiros para a execução de projetos aprovados pelo Conselho;

**RESOLVE, MEDIANTE DECISÃO COLEGIADA:**

**Art. 1º.** Aprovar o(s) projeto(s) submetido(s) à apreciação do órgão colegiado, para efeito de aplicação de recursos do Fundo Estadual de Combate à Pobreza - FECOP, durante o exercício de 2018, no(s) seguinte(s) valor(es):


SECRETARIA	R\$
Secretaria do Desenvolvimento Agrário - SDA	5.857.637,08
Secretaria do Planejamento e Gestão - SEPLAG	(-) 835.938,33
<b>TOTAL</b>	<b>5.021.698,75</b>


**§1º.** Os valores dos recursos, objetos de concessão e débito, encontram-se discriminados, por projetos, nos **Anexos I e II**, desta Resolução, cuja concessão de limite(s) financeiro(s) compete ao Comitê de Gestão por Resultados e Gestão Fiscal - COGERF.

**§2º.** Fica a Gerência Executiva do FECOP – GEF, autorizada a implantar a presente Resolução, tão logo o Comitê de Gestão por Resultados e Gestão Fiscal - COGERF, delibere acerca da concessão do respectivo limite financeiro.

**Art. 2º.** Esta Resolução deriva da 6ª Reunião Ordinária, de 14/08/2018.


Fortaleza - CE, 14 de agosto de 2018.

  
Francisco de Queiroz Maia Júnior  
Presidente

  
José de Lima Freitas Júnior  
Coordenador de Promoções de Políticas  
Pública de Combate à Pobreza e Inclusão Social  
CCOPI / SEPLAG


ANEXO I  
FUNDO ESTADUAL DE COMBATE À POBREZA - FECOP  
RESOLUÇÃO CCPIS Nº 21 DE 14/05/2018 - (CONCESSÃO)

MAPP	CONCESSÃO DE RECURSOS	Março	Abril	Maio	Junho	Julho	Agosto	Setembro	Outubro	Novembro	Dezembro	TOTAL
14	1. Secretaria do Desenvolvimento Agrário - SDA (02)											
	Hora de Plantar (Aquisição de Sementes e Mudas)	0,00	0,00	0,00	0,00	0,00	0,00	0,00	3.857.637,08	0,00	0,00	3.857.637,08
452	Projeto Paulo Freire - Componente 2 - Desenvolvimento Produtivo e Sustentabilidade Ambiental	0,00	0,00	0,00	0,00	0,00	1.000.000,00	1.000.000,00	0,00	0,00	0,00	2.000.000,00
	<b>TOTAL GERAL</b>	<b>0,00</b>	<b>0,00</b>	<b>0,00</b>	<b>0,00</b>	<b>0,00</b>	<b>1.000.000,00</b>	<b>1.000.000,00</b>	<b>3.857.637,08</b>	<b>0,00</b>	<b>0,00</b>	<b>5.857.637,08</b>

  
**José de Lima Freitas Júnior**  
 Coordenador de Promoções de Políticas  
 Públicas de Combate à Pobreza e Inclusão Social  
 CCOPI / SEPLAG

**ANEXO II**  
**FUNDO ESTADUAL DE COMBATE A POBREZA - FECOP**  
**RESOLUÇÃO CCRPI Nº 21 DE 14/08/2018 - (DÉBITO)**

MAPP	SECRETARIA/PROJETO/DÉBITO	Janeiro	Fevereiro	Março	Abril	Maio	Junho	Julho	Agosto	Setembro	Outubro	Novembro	Dezembro	TOTAL
87	1. Secretaria do Planejamento e Gestão - SEPLAG (1) Plano Amostral Preliminar da Pesquisa Regional por Amostra de Domicílio	0,00	0,00	0,00	0,00	-107.518,33	-198.660,00	0,00	-264.880,00	-264.880,00	-	-	-	-835.938,33
	<b>TOTAL GERAL</b>	<b>0,00</b>	<b>0,00</b>	<b>0,00</b>	<b>0,00</b>	<b>-107.518,33</b>	<b>-198.660,00</b>	<b>0,00</b>	<b>-264.880,00</b>	<b>-264.880,00</b>	<b>0,00</b>	<b>0,00</b>	<b>0,00</b>	<b>-835.938,33</b>

  
**José de Lima Freitas Junior**  
 Coordenador de Promoções de Políticas  
 Públicas de Combate a Pobreza e Inclusão Social  
 CCRPI / SEPLAG



**RESOLUÇÃO CCPIS Nº 22/2018**

**Dispõe sobre a aprovação de projetos, para fins de execução, com recursos do Fundo Estadual de Combate à Pobreza – FECOP, e dá outras providências.**

O Conselho Consultivo de Políticas de Inclusão Social – CCPIS, instituído pela Lei Complementar nº 37, de 26/11/2003 (DOE de 27/11/2003), regulamentado pelo Decreto nº 29.910, de 29/09/2009 (DOE de 30/09/2009), por seu Presidente – o Sr. Secretário do Planejamento e Gestão, no uso das atribuições legais, que lhe foram conferidas, e CONSIDERANDO a necessidade de concessão de limites financeiros para a execução de projetos aprovados pelo Conselho;

**RESOLVE, MEDIANTE DECISÃO COLEGIADA:**

**Art. 1º.** Aprovar o(s) projeto(s) submetido(s) à apreciação do órgão colegiado, para efeito de aplicação de recursos do Fundo Estadual de Combate à Pobreza - FECOP, durante o exercício de 2018, no(s) seguinte(s) valor(es):


SECRETARIA	R\$
Secretaria dos Recursos Hídricos - SRH	1.000.000,00
Secretaria da Saúde - SESA	0,00
<b>TOTAL</b>	<b>1.000.000,00</b>

**§ 1º.** Os valores dos recursos, objetos de concessão e ajuste de cronograma, encontram-se discriminados, por projetos, nos **Anexos I e II**, desta Resolução, cuja concessão de limite(s) financeiro(s) compete ao Comitê de Gestão por Resultados e Gestão Fiscal - COGERF.

**§ 2º.** Fica a Gerência Executiva do FECOP – GEF, autorizada a implantar a presente Resolução, tão logo o Comitê de Gestão por Resultados e Gestão Fiscal - COGERF, delibere acerca da concessão do respectivo limite financeiro.

**Art. 2º.** Esta Resolução deriva da 16ª Reunião Extraordinária, de 17 a 20/08/2018.

Fortaleza - CE, 20 de agosto de 2018.


  
**Francisco de Queiroz Maia Júnior**  
Presidente

  
**José de Lima Freitas Júnior**  
Coordenador de Promoção de Políticas  
Pública de Combate à Pobreza e Inclusão Social  
CCOPI/SEPLAG

ANEXO I


FUNDO ESTADUAL DE COMBATE À POBREZA - FECOP  
RESOLUÇÃO CCPIS Nº 22 DE 20/08/2018 - (CONCESSÃO)

MAPP	CONCESSÃO DE RECURSOS	Janeiro	Fevereiro	Março	Abril	Mai	Junho	Julho	Agosto	Setembro	Outubro	Novembro	Dezembro	TOTAL
1.	Secretaria dos Recursos Hídricos - SRH (01)													
310	Perfuração de Poços Tubulares Profundos pela SOHIDRA	0,00	0,00	0,00	0,00	0,00	0,00	0,00	0,00	0,00	1.000.000,00	0,00	0,00	1.000.000,00
	<b>TOTAL GERAL</b>	<b>0,00</b>	<b>0,00</b>	<b>0,00</b>	<b>0,00</b>	<b>0,00</b>	<b>0,00</b>	<b>0,00</b>	<b>0,00</b>	<b>0,00</b>	<b>1.000.000,00</b>	<b>0,00</b>	<b>0,00</b>	<b>1.000.000,00</b>

  
**José de Lima Freitas Júnior**  
 Coordenador de Promoção de Políticas  
 Públicas de Combate à Pobreza e Inclusão Social  
 CCOPI / SEPLAG

ANEXO II  
FUNDO ESTADUAL DE COMBATE A POBREZA - FECOP  
RESOLUÇÃO CCPIS Nº 22 DE 20/08/2018 - (AJUSTE DE CRONOGRAMA)

MAPP	SECRETARIA/PROJETO/ AJUSTE DE CRONOGRAMA	Janeiro	Fevereiro	Março	Abril	Maio	Junho	Julho	Agosto	Setembro	Outubro	Novembro	Dezembro	TOTAL
1.	Secretaria da Saúde - SESA (01)													
3400	Projeto Nascer no Ceará	0,00	0,00	0,00	0,00	0,00	0,00	0,00	297.250,00	(297.250,00)	0,00	0,00	0,00	0,00
	<b>TOTAL GERAL</b>	<b>0,00</b>	<b>0,00</b>	<b>0,00</b>	<b>0,00</b>	<b>0,00</b>	<b>0,00</b>	<b>0,00</b>	<b>297.250,00</b>	<b>-297.250,00</b>	<b>0,00</b>	<b>0,00</b>	<b>0,00</b>	<b>0,00</b>

  
**Jose de Lima Britas Junior**  
 Coordenador de Planejamento de Políticas  
 Públicas de Combate à Pobreza e Inclusão Social  
 CCOPT / SEPLAG



GOVERNO DO  
ESTADO DO CEARÁ  
Secretaria do Planejamento e Gestão

RESOLUÇÃO CCPIS Nº 23/2018

Dispõe sobre a aprovação de projetos, para fins de execução, com recursos do Fundo Estadual de Combate à Pobreza – FECOP, e dá outras providências.

O Conselho Consultivo de Políticas de Inclusão Social – CCPIS, instituído pela Lei Complementar nº 37, de 26/11/2003 (DOE de 27/11/2003), regulamentado pelo Decreto nº 29.910, de 29/09/2009 (DOE de 30/09/2009), por seu Presidente – o Sr. Secretário do Planejamento e Gestão, no uso das atribuições legais, que lhe foram conferidas, e CONSIDERANDO a necessidade de concessão de limites financeiros para a execução de projetos aprovados pelo Conselho;

RESOLVE, MEDIANTE DECISÃO COLEGIADA:

**Art. 1º.** Aprovar o(s) projeto(s) submetido(s) à apreciação do órgão colegiado, para efeito de aplicação de recursos do Fundo Estadual de Combate à Pobreza - FECOP, durante o exercício de 2018, no(s) seguinte(s) valor(es):


SECRETARIA	R\$
Secretaria do Trabalho e Desenvolvimento Social - STDS	3.000.000,00
Secretaria dos Recursos Hídricos - SRH	0,00
<b>TOTAL</b>	<b>3.000.000,00</b>


§ 1º. Os valores dos recursos, objetos de concessão e ajuste de cronograma, encontram-se discriminados, por projetos, nos **Anexos I e II**, desta Resolução, cuja concessão de limite(s) financeiro(s) compete ao Comitê de Gestão por Resultados e Gestão Fiscal - COGERF.

§ 2º. Fica a Gerência Executiva do FECOP – GEF, autorizada a implantar a presente Resolução, tão logo o Comitê de Gestão por Resultados e Gestão Fiscal - COGERF, delibere acerca da concessão do respectivo limite financeiro.

**Art. 2º.** Esta Resolução deriva da 17ª Reunião Extraordinária, de 05 a 06/09/2018.


Fortaleza - CE, 06 de setembro de 2018.

  
Francisco de Queiroz Maia Júnior  
Presidente

  
José de Lima Freitas Júnior  
Coordenador de Promoções de Políticas  
Pública de Combate à Pobreza e Inclusão Social  
CCORL/SEPLAG

**ANEXO 1**  
**FUNDO ESTADUAL DE COMBATE À POBREZA - FECOP**  
**RESOLUÇÃO CCPI/S Nº 23 DE 06/09/2018 - (CONCESSÃO)**

MAPP	CONCESSÃO DE RECURSOS	Janeiro	Fevereiro	Março	Abril	Maior	Junho	Julho	Agosto	Setembro	Outubro	Novembro	Dezembro	TOTAL
1.	Secretaria do Trabalho e Desenvolvimento Social – STDS (01)													
249	Implantação de Espaços Lúdicos para o Desenvolvimento Infantil - Praças Mais Infância, Brinquedoteca e Brinquedoteca	0,00	0,00	0,00	0,00	0,00	0,00	0,00	0,00	1.500.000,00	1.500.000,00	0,00	0,00	3.000.000,00
	<b>TOTAL GERAL</b>	<b>0,00</b>	<b>0,00</b>	<b>0,00</b>	<b>0,00</b>	<b>0,00</b>	<b>0,00</b>	<b>0,00</b>	<b>0,00</b>	<b>1.500.000,00</b>	<b>1.500.000,00</b>	<b>0,00</b>	<b>0,00</b>	<b>3.000.000,00</b>

  
**Jose de Lima Freitas Júnior**  
 Coordenador de Programas e Políticas  
 Públicas de Combate à Pobreza e Inclusão Social  
 CCOPI / SEPLAG

*RK*



ANEXO II

FUNDO ESTADUAL DE COMBATE A POBREZA - FECOP

RESOLUÇÃO CCFIS Nº 23 DE 06/09/2018 - (AJUSTE DE CRONOGRAMA)

MAPP	SECRETARIA/ PROJETO/ AJUSTE DE CRONOGRAMA	Janeiro	Fevereiro	Março	Abril	Maior	Junho	Julho	Agosto	Setembro	Outubro	Novembro	Dezembro	TOTAL
1.	Secretaria dos Recursos Hídricos - SRH (02)													
310	Perfuração de Poços Tubulares Profundos pela SOHIDRA	0,00	0,00	0,00	0,00	0,00	0,00	0,00	0,00	500.000,00	(500.000,00)	0,00	0,00	0,00
316	Locação, Perfuração, Bombeamento com Análise Físico-Química e Instalação de Sistemas Simplificados com Chafariz em Poços Profundos em Todo Estado do Ceará.	0,00	0,00	0,00	0,00	0,00	0,00	0,00	0,00	(500.000,00)	500.000,00	0,00	0,00	0,00
	Sub total	0,00	0,00	0,00	0,00	0,00	0,00	0,00	0,00	0,00	0,00	0,00	0,00	0,00
	TOTAL GERAL	0,00	0,00	0,00	0,00	0,00	0,00	0,00	0,00	0,00	0,00	0,00	0,00	0,00

*[Handwritten signature]*

**José de Lima Freitas Júnior**  
 Coordenador de Programas de Políticas  
 Públicas de Combate à Pobreza e Inclusão Social  
 CCOPI / SERLAG



**GOVERNO DO  
ESTADO DO CEARÁ**  
*Secretaria do Planejamento e Gestão*

**RESOLUÇÃO CCPIS Nº 24/2018**

**Dispõe sobre a aprovação da indicação de projetos financiados com recursos do Fundo Estadual de Combate à Pobreza - FECOP, para fins de Avaliação dos seus Impactos, e dá outras providências.**

O Conselho Consultivo de Políticas de Inclusão Social – CCPIS, instituído pela Lei Complementar nº 37, de 26/11/2003 (DOE de 27/11/2003), regulamentado pelo Decreto nº 29.910, de 29/09/2009 (DOE de 30/09/2009), por seu Presidente – o Sr. Secretário do Planejamento e Gestão, no uso das atribuições legais, que lhe foram conferidas, e;

CONSIDERANDO solicitação apresentada pelo Centro de Análise de Dados e Avaliação de Políticas Públicas - CAPP, do Instituto de Pesquisa e Estratégia Econômica do Ceará - IPECE, para realizar avaliação piloto, acerca dos impactos de projetos financiados com recursos do Fundo Estadual de Combate à Pobreza - FECOP;

CONSIDERANDO a importância de que sejam realizados exercícios prévios de avaliação, bem como, para que seja preparado o cenário das Avaliações de Políticas Públicas, a ser trabalhado no exercício de 2019, por parte do Centro de Análise de Dados e Avaliação de Políticas Públicas - CAPP, e;

CONSIDERANDO o comando disposto no art. 33, e parágrafo único, do Decreto Estadual nº 29.910, de 29/09/2009 (DOE de 30/09/2009), segundo o qual "o Instituto de Pesquisa e Estratégia Econômica do Ceará - IPECE, realizará a avaliação dos impactos dos projetos financiados pelo Fundo", sendo certo que "o Conselho poderá selecionar e priorizar os projetos que serão avaliados";

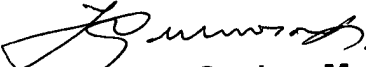
**RESOLVE, MEDIANTE DECISÃO COLEGIADA:**

**Art. 1º.** Aprovar a indicação dos projetos abaixo discriminados, já deliberados pelo órgão colegiado, e contemplados com recursos do Fundo Estadual de Combate à Pobreza - FECOP, no exercício de 2018, para fins de Avaliação de seus Impactos, por parte do Centro de Análise de Dados e Avaliação de Políticas Públicas - CAPP, do Instituto de Pesquisa e Estratégia Econômica do Ceará - IPECE, a saber:

- I - Projeto Mapp 68 - Agentes de Leitura (SECULT),e;
- II - Projeto Mapp 151 - Programa de Bolsa Acadêmica de Inclusão Social (SECITECE).

**Art. 2º.** Esta Resolução deriva da 7ª Reunião Ordinária, de 11/09/2018.

Fortaleza - CE, 11 de setembro de 2018.

  
**Francisco de Queiroz Maia Júnior**  
Presidente

  
**José de Lima Freitas Júnior**  
Coordenador de Promoções de Políticas  
Pública de Combate à Pobreza e Inclusão Social  
CCOPI / SEPLAG



**GOVERNO DO  
ESTADO DO CEARÁ**  
*Secretaria do Planejamento e Gestão*

**RESOLUÇÃO CCPIS Nº 25/2018**

**Dispõe sobre a aprovação de projetos, para fins de execução, com recursos do Fundo Estadual de Combate à Pobreza – FECOP, e dá outras providências.**

O Conselho Consultivo de Políticas de Inclusão Social – CCPIS, instituído pela Lei Complementar nº 37, de 26/11/2003 (DOE de 27/11/2003), regulamentado pelo Decreto nº 29.910, de 29/09/2009 (DOE de 30/09/2009), por seu Presidente – o Sr. Secretário do Planejamento e Gestão, no uso das atribuições legais, que lhe foram conferidas, e CONSIDERANDO a necessidade de concessão de limites financeiros para a execução de projetos aprovados pelo Conselho;

**RESOLVE, MEDIANTE DECISÃO COLEGIADA:**

**Art. 1º.** Aprovar o(s) projeto(s) submetido(s) à apreciação do órgão colegiado, para efeito de aplicação de recursos do Fundo Estadual de Combate à Pobreza - FECOP, durante o exercício de 2018, no(s) seguinte(s) valor(es):


<b>SECRETARIA</b>	<b>R\$</b>
Secretaria do Desenvolvimento Agrário - SDA	1.000.000,00
<b>TOTAL</b>	<b>1.000.000,00</b>

**§ 1º.** O valor do recurso, objeto de concessão, encontra-se discriminado, por projeto, no **Anexo I**, desta Resolução, cuja concessão de limite(s) financeiro(s) compete ao Comitê de Gestão por Resultados e Gestão Fiscal - COGERF.

**§ 2º.** Fica a Gerência Executiva do FECOP – GEF, autorizada a implantar a presente Resolução, tão logo o Comitê de Gestão por Resultados e Gestão Fiscal - COGERF, delibere acerca da concessão do respectivo limite financeiro.

**Art. 2º.** Esta Resolução deriva da 18ª Reunião Extraordinária, de 18 a 19/09/2018.


Fortaleza - CE, 19 de setembro de 2018.

  
**Francisco de Queiroz Maia Júnior**  
Presidente

  
**José de Lima Freitas Júnior**  
Coordenador de Promoções de Políticas  
Pública de Combate à Pobreza e Inclusão Social  
CCOPI / SEPLAG

**ANEXO I**  
**FUNDO ESTADUAL DE COMBATE À POBREZA - FECOP**  
**RESOLUÇÃO CCPI/ Nº 25 DE 19/09/2018 - (CONCESSÃO)**

MAPP	CONCESSÃO DE RECURSOS	Janeiro	Fevereiro	Março	Abril	Maior	Junho	Julho	Agosto	Setembro	Outubro	Novembro	Dezembro	TOTAL
1.	Secretaria do Desenvolvimento Agrário - SDA (01)													
5	Faixas de Sotocconomia Solidária	0,00	0,00	0,00	0,00	0,00	0,00	0,00	0,00	0,00	1.000.000,00	0,00	0,00	1.000.000,00
	<b>TOTAL GERAL</b>	<b>0,00</b>	<b>0,00</b>	<b>0,00</b>	<b>0,00</b>	<b>0,00</b>	<b>0,00</b>	<b>0,00</b>	<b>0,00</b>	<b>0,00</b>	<b>1.000.000,00</b>	<b>0,00</b>	<b>0,00</b>	<b>1.000.000,00</b>

  
**José de Lima Freitas Júnior**  
 Coordenador de Promoções de Políticas  
 Públicas de Combate à Pobreza e Inclusão Social  
 CCOPH / SEPLAG



**RESOLUÇÃO CCPIS Nº 26/2018**

**Dispõe sobre a aprovação de projetos, para fins de execução, com recursos do Fundo Estadual de Combate à Pobreza – FECOP, e dá outras providências.**

O Conselho Consultivo de Políticas de Inclusão Social – CCPIS, instituído pela Lei Complementar nº 37, de 26/11/2003 (DOE de 27/11/2003), regulamentado pelo Decreto nº 29.910, de 29/09/2009 (DOE de 30/09/2009), por seu Presidente – o Sr. Secretário do Planejamento e Gestão, no uso das atribuições legais, que lhe foram conferidas, e CONSIDERANDO a necessidade de concessão de limites financeiros para a execução de projetos aprovados pelo Conselho;

**RESOLVE, MEDIANTE DECISÃO COLEGIADA:**

**Art. 1º.** Aprovar o(s) projeto(s) submetido(s) à apreciação do órgão colegiado, para efeito de aplicação de recursos do Fundo Estadual de Combate à Pobreza - FECOP, durante o exercício de 2018, no(s) seguinte(s) valor(es):


SECRETARIA	R\$
Secretaria das Cidades - SCIDADES	(+ 800.000,00
Secretaria das Cidades - SCIDADES	(-) 800.000,00
Secretaria do Desenvolvimento Agrário - SDA	0,00
<b>TOTAL</b>	<b>0,00</b>

**§ 1º.** Os valores dos recursos, objeto de concessão, débito e ajuste de cronograma, encontram-se discriminados, por projetos, nos **Anexo I, II e III** desta Resolução, cuja concessão de limite(s) financeiro(s) compete ao Comitê de Gestão por Resultados e Gestão Fiscal - COGERF.

**§ 2º.** Fica a Gerência Executiva do FECOP - GEF, autorizada a implantar a presente Resolução, tão logo o Comitê de Gestão por Resultados e Gestão Fiscal - COGERF, delibere acerca da concessão do respectivo limite financeiro.

**Art. 2º.** Esta Resolução deriva da 19ª Reunião Extraordinária, de 26/09/2018.

Fortaleza - CE, 26 de setembro de 2018.

  
**Francisco de Queiroz Maia Júnior**  
Presidente

  
**José de Lima Freitas Júnior**  
Coordenador de Promoções de Políticas  
Pública de Combate à Pobreza e Inclusão Social  
CCOPI / SEPLAG

ANEXO I  
 FUNDO ESTADUAL DE COMBATE À POBREZA - FECOP  
 RESOLUÇÃO CCPIS Nº 26 DE 26/09/2018 - CONCESSÃO

MAPP	SECRETARIA/PROJETOS/CONCESSÃO	Janeiro	Fevereiro	Março	Abril	Mai	Junho	Julho	Agosto	Setembro	Outubro	Novembro	Dezembro	TOTAL
1. Secretaria das Cidades - SCIDADES (01)														
3668	Projeto Cadastro de Imóveis Urbanos e Regularização Fundiária do Estado do Ceará	0,00	0,00	0,00	0,00	0,00	0,00	0,00	0,00	800.000,00	0,00	0,00	0,00	800.000,00
	<b>TOTAL GERAL</b>	<b>0,00</b>	<b>0,00</b>	<b>0,00</b>	<b>0,00</b>	<b>0,00</b>	<b>0,00</b>	<b>0,00</b>	<b>0,00</b>	<b>800.000,00</b>	<b>0,00</b>	<b>0,00</b>	<b>0,00</b>	<b>800.000,00</b>

*[Handwritten signature]*

**José de Lima Freitas Júnior**  
 Coordenador de Políticas  
 Pública de Combate à Pobreza e Inclusão Social  
 CCOPI / SEPLAG

ANEXO II  
 FUNDO ESTADUAL DE COMBATE À POBREZA - FECOP  
 RESOLUÇÃO CCPIS Nº 26 DE 26/09/2018 - DÉBITO

MAPP	SECRETARIA/PROJETO/DÉBITO	Janeiro	Fevereiro	Março	Abril	Maio	Junho	Julho	Agosto	Setembro	Outubro	Novembro	Dezembro	TOTAL
1.1	Secretaria das Cidades - SCIDADES (02)													
1.165	Aluguel Social para Família de Baixa Renda	0,00	0,00	0,00	0,00	0,00	0,00	0,00	0,00	(200.000,00)	0,00	0,00	0,00	-200.000,00
4304	PNHR - Projeto João de Barro (Construção de 1.033 Unidades Habitacionais) (SDA 549)	0,00	0,00	0,00	0,00	0,00	0,00	0,00	0,00	(600.000,00)	0,00	0,00	0,00	-600.000,00
	<b>TOTAL GERAL</b>	<b>0,00</b>	<b>0,00</b>	<b>0,00</b>	<b>0,00</b>	<b>0,00</b>	<b>0,00</b>	<b>0,00</b>	<b>0,00</b>	<b>-800.000,00</b>	<b>0,00</b>	<b>0,00</b>	<b>0,00</b>	<b>-800.000,00</b>

**José de Lima Freitas Júnior**  
 Coordenador de Promoções de Políticas  
 Públicas de Combate à Pobreza e Inclusão Social  
 CCOPI / SEPLAG



ANEXO III

FUNDO ESTADUAL DE COMBATE A POBREZA - FECOP  
RESOLUÇÃO CCPTIS Nº 26 DE 26/09/2018 - AJUSTE DE CRONOGRAMA

MAPP	SECRETARIA/PROJETO/ AJUSTE DE CRONOGRAMA	Janeiro	Fevereiro	Março	Abril	Maio	Junho	Julho	Agosto	Setembro	Outubro	Novembro	Dezembro	TOTAL
1.	Secretaria do Desenvolvimento Agrário - SDA (02)													
5	Faixas de Socioeconomia Solidária	0,00	0,00	0,00	0,00	0,00	0,00	0,00	0,00	1.000.000,00	(1.000.000,00)	0,00	0,00	0,00
340	Projeto São José - Componente I - Inclusão Econômica	0,00	0,00	0,00	0,00	0,00	0,00	0,00	0,00	(1.000.000,00)	1.000.000,00	0,00	0,00	0,00
	<b>TOTAL GERAL</b>	<b>0,00</b>	<b>0,00</b>	<b>0,00</b>	<b>0,00</b>	<b>0,00</b>	<b>0,00</b>	<b>0,00</b>	<b>0,00</b>	<b>0,00</b>	<b>0,00</b>	<b>0,00</b>	<b>0,00</b>	<b>0,00</b>

**José de Lima Freitas Júnior**  
Coordenador de Promoções de Políticas  
Pública de Combate à Pobreza e Inclusão Socia  
CCOPT/SEPLAG





**GOVERNO DO  
ESTADO DO CEARÁ**  
*Secretaria do Planejamento e Gestão*

**RESOLUÇÃO CCPIS Nº 27/2018**

**Referenda os resultados das deliberações extraordinárias que indica, para fins de constar em Ata da 8ª Reunião Ordinária do Conselho Consultivo de Políticas de Inclusão Social - CCPIS, de 09/10/2018.**

O Conselho Consultivo de Políticas de Inclusão Social – CCPIS, instituído pela Lei Complementar nº 37, de 26/11/2003 (DOE de 27/11/2003), regulamentado pelo Decreto nº 29.910, de 29/09/2009 (DOE de 30/09/2009), por seu Presidente – o Sr. Secretário do Planejamento e Gestão, no uso das atribuições legais, que lhe foram conferidas, e **CONSIDERANDO** a necessidade de referendar os resultados das deliberações extraordinárias expedidas pelo Conselho, anteriormente a 8ª Reunião Ordinária, na conformidade do art. 14, do Regimento Interno do referido órgão colegiado, de 10/07/2013 (DOE de 12/08/2013);

**RESOLVE, MEDIANTE DECISÃO COLEGIADA:**

**Art. 1º.** Referendar os resultados das deliberações apuradas no final das Reuniões Extraordinárias, ocorridas em 19 e 26 de setembro do corrente ano, das quais derivaram as Resoluções nº 18 e nº 19, respectivamente, para fins de constar em Ata da 8ª Reunião Ordinária do Conselho Consultivo de Políticas de Inclusão Social - CCPIS, ocorrida em 09/10/2018.

**Art. 2º.** Esta Resolução deriva da 8ª Reunião Ordinária, de 09/10/2018.

Fortaleza - CE, 09 de outubro de 2018.

**Francisco de Queiroz Maia Júnior**  
Presidente

**José de Lima Freitas Júnior**  
Coordenador de Promoção de Políticas  
Pública de Combate à Pobreza e Inclusão Social  
CCOPI / SEPLAG



GOVERNO DO  
ESTADO DO CEARÁ  
Secretaria do Planejamento e Gestão

RESOLUÇÃO CCPIS Nº 28/2018

**Dispõe sobre a aprovação de projetos, para fins de execução, com recursos do Fundo Estadual de Combate à Pobreza – FECOP, e dá outras providências.**

O Conselho Consultivo de Políticas de Inclusão Social – CCPIS, instituído pela Lei Complementar nº 37, de 26/11/2003 (DOE de 27/11/2003), regulamentado pelo Decreto nº 29.910, de 29/09/2009 (DOE de 30/09/2009), por seu Presidente – o Sr. Secretário do Planejamento e Gestão, no uso das atribuições legais, que lhe foram conferidas, e CONSIDERANDO a necessidade de concessão de limites financeiros para a execução de projetos aprovados pelo Conselho;

**RESOLVE, MEDIANTE DECISÃO COLEGIADA:**

**Art. 1º.** Aprovar o(s) projeto(s) submetido(s) à apreciação do órgão colegiado, para efeito de aplicação de recursos do Fundo Estadual de Combate à Pobreza - FECOP, durante o exercício de 2018, no(s) seguinte(s) valor(es):


SECRETARIA	R\$
Secretaria da Saúde - SESA	(+) 10.000.000,00
<b>TOTAL</b>	<b>(+) 10.000.000,00</b>

**§ 1º.** O valor do recurso, objeto de concessão, encontra-se discriminado, por projeto, no **Anexo I**, desta Resolução, cuja concessão de limite(s) financeiro(s) compete ao Comitê de Gestão por Resultados e Gestão Fiscal - COGERF.

**§ 2º.** Fica a Gerência Executiva do FECOP - GEF, autorizada a implantar a presente Resolução, tão logo o Comitê de Gestão por Resultados e Gestão Fiscal - COGERF, delibere acerca da concessão do respectivo limite financeiro.

**Art. 2º.** Esta Resolução deriva da 20ª Reunião Extraordinária, de 23/10/2018.

Fortaleza - CE, 23 de outubro de 2018.


  
**Francisco de Queiroz Maia Júnior**  
Presidente

  
**José de Lima Freitas Júnior**  
Coordenador de Promoções de Políticas  
Pública de Combate à Pobreza e Inclusão Social  
CCOPI / SEPLAG

ANEXO I

FUNDO ESTADUAL DE COMBATE À POBREZA - FECOP  
RESOLUÇÃO CCPIS Nº 28 DE 23/10/2018 - (CONCESSÃO)

MAPP	SECRETARIA (CONCESSÃO DE RECURSOS)	Janeiro	Fevereiro	Março	Abril	Maio	Junho	Julho	Agosto	Setembro	Outubro	Novembro	Dezembro	TOTAL
1.	Secretaria da Saúde - SESA (01)													
2722	Reforço no Suprimento de Medicamentos e Materiais Médicos Hospitalares, Odontológicos e Laboratoriais	0,00	0,00	0,00	0,00	0,00	0,00	0,00	0,00	0,00	10.000.000,00	0,00	0,00	10.000.000,00
	TOTAL GERAL	0,00	0,00	0,00	0,00	0,00	0,00	0,00	0,00	0,00	10.000.000,00	0,00	0,00	10.000.000,00

  
**José de Lima Freitas Júnior**  
 Coordenador de Planejamento de Políticas  
 Públicas de Combate à Pobreza e Inclusão Social  
 CCOPI / SEPLAG





GOVERNO DO  
ESTADO DO CEARÁ  
Secretaria do Planejamento e Gestão

RESOLUÇÃO CCPIS Nº 29/2018

Dispõe sobre a aprovação de projetos, para fins de execução, com recursos do Fundo Estadual de Combate à Pobreza – FECOP, e dá outras providências.

O Conselho Consultivo de Políticas de Inclusão Social – CCPIS, instituído pela Lei Complementar nº 37, de 26/11/2003 (DOE de 27/11/2003), regulamentado pelo Decreto nº 29.910, de 29/09/2009 (DOE de 30/09/2009), por seu Presidente – o Sr. Secretário do Planejamento e Gestão, no uso das atribuições legais, que lhe foram conferidas, e CONSIDERANDO a necessidade de concessão de limites financeiros para a execução de projetos aprovados pelo Conselho;

**RESOLVE, MEDIANTE DECISÃO COLEGIADA:**

**Art. 1º.** Aprovar o(s) projeto(s) submetido(s) à apreciação do órgão colegiado, para efeito de aplicação de recursos do Fundo Estadual de Combate à Pobreza - FECOP, durante o exercício de 2018, no(s) seguinte(s) valor(es):


SECRETARIA	R\$
Secretaria de Desenvolvimento Agrário - SDA	(+) 2.650.000,00
<b>TOTAL</b>	<b>(+) 2.650.000,00</b>


§ 1º. O valor do recurso, objeto de concessão, encontra-se discriminado, por projeto, no **Anexo I**, desta Resolução, cuja concessão de limite(s) financeiro(s) compete ao Comitê de Gestão por Resultados e Gestão Fiscal - COGERF.

§ 2º. Fica a Gerência Executiva do FECOP - GEF, autorizada a implantar a presente Resolução, tão logo o Comitê de Gestão por Resultados e Gestão Fiscal - COGERF, delibere acerca da concessão do respectivo limite financeiro.

**Art. 2º.** Esta Resolução deriva da 21ª Reunião Extraordinária, de 31/10/2018.


Fortaleza - CE, 31 de outubro de 2018.


  
**Antônio Sérgio Montenegro Cavalcante**  
Presidente em Exercício

  
**José de Lima Freitas Júnior**  
Coordenador de Promoções de Políticas  
Pública de Combate à Pobreza e Inclusão Social  
CCOPI / SEPLAG

ANEXO I  
FUNDO ESTADUAL DE COMBATE À POBREZA - FECOP  
RESOLUÇÃO CCPIS Nº 29 DE 31/10/2018 - (CONCESSÃO)

MAPP	SECRETARIA (CONCESSÃO DE RECURSOS)	Março	Abril	Maió	Junho	Julho	Agosto	Setembro	Outubro	Novembro	Dezembro	TOTAL
1.	Secretaria do Desenvolvimento Agrário (05)											
5	Feiras de Sociedade Solidárias	0,00	0,00	0,00	0,00	0,00	0,00	0,00	0,00	500.000,00	0,00	500.000,00
41	Assistência Técnica e Extensão Rural para os Assentamentos Rurais	0,00	0,00	0,00	0,00	0,00	0,00	0,00	0,00	1.300.000,00	0,00	1.300.000,00
183	Convênio com o Instituto Agropolos para Supervisão de Assistência Técnica Rural - ATER	0,00	0,00	0,00	0,00	0,00	0,00	0,00	0,00	250.000,00	0,00	250.000,00
591	Atividades Produtivas em Assentamentos Ligados ao MST	0,00	0,00	0,00	0,00	0,00	0,00	0,00	0,00	300.000,00	0,00	300.000,00
654	Feira Estadual de Reforma Agrária	0,00	0,00	0,00	0,00	0,00	0,00	0,00	0,00	300.000,00	0,00	300.000,00
	<b>TOTAL GERAL</b>	<b>0,00</b>	<b>0,00</b>	<b>0,00</b>	<b>0,00</b>	<b>0,00</b>	<b>0,00</b>	<b>0,00</b>	<b>0,00</b>	<b>2.650.000,00</b>	<b>0,00</b>	<b>2.650.000,00</b>

  
**José de Lima Freitas Júnior**  
Coordenador de Promoções de Políticas  
Pública de Combate à Pobreza e Inclusão Social  
CCOPI / SEPLAG

  
**Antônio Sérgio M. Cavalcante**  
Secretário do Planejamento e  
Gestão em Exercício





**GOVERNO DO  
ESTADO DO CEARÁ**  
*Secretaria do Planejamento e Gestão*

**RESOLUÇÃO CCPIS Nº 30/2018**

**Referenda os resultados das deliberações extraordinárias que indica, para fins de constar em Ata da 9ª Reunião Ordinária do Conselho Consultivo de Políticas de Inclusão Social - CCPIS, de 13/11/2018.**


O Conselho Consultivo de Políticas de Inclusão Social – CCPIS, instituído pela Lei Complementar nº 37, de 26/11/2003 (DOE de 27/11/2003), regulamentado pelo Decreto nº 29.910, de 29/09/2009 (DOE de 30/09/2009), por seu Presidente – o Sr. Secretário do Planejamento e Gestão, no uso das atribuições legais, que lhe foram conferidas, e CONSIDERANDO a necessidade de referendar os resultados das deliberações extraordinárias expedidas pelo Conselho, anteriormente a 8ª Reunião Ordinária, na conformidade do art. 14, do Regimento Interno do referido órgão colegiado, de 10/07/2013 (DOE de 12/08/2013);


**RESOLVE, MEDIANTE DECISÃO COLEGIADA:**

**Art. 1º.** Referendar os resultados das deliberações apuradas no final das Reuniões Extraordinárias, ocorridas em 23 e 31 de outubro do corrente ano, das quais derivaram as Resoluções nº 28 e nº 29, respectivamente, para fins de constar em Ata da 9ª Reunião Ordinária do Conselho Consultivo de Políticas de Inclusão Social - CCPIS, ocorrida em 13/11/2018.

**Art. 2º.** Esta Resolução deriva da 9ª Reunião Ordinária, de 13/11/2018.

Fortaleza - CE, 13 de novembro de 2018.

  
**Antônio Sérgio Montenegro Cavalcante**  
Presidente em Exercício

  
**José de Lima Freitas Júnior**  
Coordenador de Promoções de Políticas  
Pública de Combate à Pobreza e Inclusão Social  
CCOPI/SEPLAG



GOVERNO DO  
ESTADO DO CEARÁ  
*Secretaria do Planejamento e Gestão*

**RESOLUÇÃO CCPIS Nº 31/2018**

**Dispõe sobre a aprovação de projetos, para fins de execução, com recursos do Fundo Estadual de Combate à Pobreza – FECOP, e dá outras providências.**

O Conselho Consultivo de Políticas de Inclusão Social – CCPIS, instituído pela Lei Complementar nº 37, de 26/11/2003 (DOE de 27/11/2003), regulamentado pelo Decreto nº 29.910, de 29/09/2009 (DOE de 30/09/2009), por seu Presidente – o Sr. Secretário do Planejamento e Gestão, no uso das atribuições legais, que lhe foram conferidas, e CONSIDERANDO a necessidade de concessão de limites financeiros para a execução de projetos aprovados pelo Conselho;

**RESOLVE, MEDIANTE DECISÃO COLEGIADA:**

**Art. 1º.** Aprovar o(s) projeto(s) submetido(s) à apreciação do órgão colegiado, para efeito de aplicação de recursos do Fundo Estadual de Combate à Pobreza - FECOP, durante o exercício de 2018, no(s) seguinte(s) valor(es):

SECRETARIA	R\$
Secretaria do Desenvolvimento Agrário - SDA	(+) 1.240.000,00
Secretaria do Desenvolvimento Agrário - SDA	(-) 1.240.000,00
<b>TOTAL</b>	<b>0,00</b>

**§ 1º.** Os valores dos recursos, objetos de crédito e débito, encontram-se discriminados, por projetos, nos **Anexos I e II**, desta Resolução, cuja concessão de limite(s) financeiro(s) compete ao Comitê de Gestão por Resultados e Gestão Fiscal - COGERF.

**§ 2º.** Fica a Gerência Executiva do FECOP - GEF, autorizada a implantar a presente Resolução, tão logo o Comitê de Gestão por Resultados e Gestão Fiscal - COGERF, delibere acerca da concessão do respectivo limite financeiro.

**Art. 2º.** Esta Resolução deriva da 22ª Reunião Extraordinária, de 13/11/2018.


Fortaleza - CE, 13 de novembro de 2018.

  
**Antônio Sérgio Montenegro Cavalcante**  
Presidente em Exercício

  
**José de Lima Freitas Júnior**  
Coordenador de Políticas de Políticas  
Pública de Combate à Pobreza e Inclusão Social  
CCOPI / SEPLAG

**ANEXO I**  
**FUNDO ESTADUAL DE COMBATE À POBREZA - FECOP**  
**RESOLUÇÃO CCPIS Nº 31 DE 13/11/2018 - (CONCESSÃO)**

MAPP	SECRETARIA (CONCESSÃO DE RECURSOS)	Janeiro	Fevereiro	Março	Abril	Maior	Junho	Julho	Agosto	Setembro	Outubro	Novembro	Dezembro	TOTAL
1.	Secretaria do Desenvolvimento Agrário (01)													
341	São José III - Componente 2 - Sistemas de Abastecimento de Água e Esgotamento Sanitário Simplificado	0,00	0,00	0,00	0,00	0,00	0,00	0,00	0,00	0,00	0,00	1.240.000,00	0,00	1.240.000,00
	<b>TOTAL GERAL</b>	<b>0,00</b>	<b>0,00</b>	<b>0,00</b>	<b>0,00</b>	<b>0,00</b>	<b>0,00</b>	<b>0,00</b>	<b>0,00</b>	<b>0,00</b>	<b>0,00</b>	<b>1.240.000,00</b>	<b>0,00</b>	<b>1.240.000,00</b>


  
**José de Lima Freitas Júnior**  
 Coordenador de Políticas  
 Públicas de Combate a Pobreza e Inclusão Social  
**CCOPI / SEPLAG**



## ANEXO II

FUNDO ESTADUAL DE COMBATE A POBREZA - FECOP  
RESOLUÇÃO CCPIS Nº 31 DE 13/11/2018 - (DÉBITO)

MAPP	SECRETARIA / PROJETO / DÉBITO	Janeiro	Fevereiro	Março	Abril	Maio	Junho	Julho	Agosto	Setembro	Outubro	Novembro	Dezembro	TOTAL
1.	Secretaria do Desenvolvimento Agrário - SDA (4)													
559	Assistência Técnica e Extensão Rural - ATER em Assentamentos Rurais no Estado do Ceará, Coordenados pela FETRAF/CEARA.	0,00	0,00	0,00	0,00	0,00	0,00	0,00	0,00	0,00	0,00	-554.000,00	0,00	-554.000,00
560	Atividades Produtivas em Assentamentos Estaduais Indicados pela FETRAF/Apoio ao Desenvolvimento Sustentável e Solidário no Estado do Ceará.	0,00	0,00	0,00	0,00	0,00	0,00	0,00	0,00	0,00	0,00	-156.000,00	0,00	-156.000,00
585	Etnodesenvolvimento de Comunidades Quilombolas - Projeto Zumbi	0,00	0,00	0,00	0,00	0,00	0,00	0,00	0,00	0,00	0,00	-280.000,00	0,00	-280.000,00
586	Etnodesenvolvimento de Comunidades Pescadores e Pescadoras Artesanais: Projeto Maré Cheia.	0,00	0,00	0,00	0,00	0,00	0,00	0,00	0,00	0,00	0,00	-250.000,00	0,00	-250.000,00
	<b>TOTAL GERAL</b>	<b>0,00</b>	<b>0,00</b>	<b>0,00</b>	<b>0,00</b>	<b>0,00</b>	<b>0,00</b>	<b>0,00</b>	<b>0,00</b>	<b>0,00</b>	<b>0,00</b>	<b>-1.240.000,00</b>	<b>0,00</b>	<b>-1.240.000,00</b>

  
**José de Lima Freitas Júnior**  
 Coordenador de Programas de Políticas  
 Públicas de Combate à Pobreza e Inclusão Social  
 CCOPI / SEPLAG



GOVERNO DO  
ESTADO DO CEARÁ  
Secretaria do Planejamento e Gestão

RESOLUÇÃO CCPIS Nº 32/2018

Dispõe sobre a aprovação de projetos, para fins de execução, com recursos do Fundo Estadual de Combate à Pobreza – FECOP, e dá outras providências.

O Conselho Consultivo de Políticas de Inclusão Social – CCPIS, instituído pela Lei Complementar nº 37, de 26/11/2003 (DOE de 27/11/2003), regulamentado pelo Decreto nº 29.910, de 29/09/2009 (DOE de 30/09/2009), por seu Presidente – o Sr. Secretário do Planejamento e Gestão, no uso das atribuições legais, que lhe foram conferidas, e CONSIDERANDO a necessidade de concessão de limites financeiros para a execução de projetos aprovados pelo Conselho;

**RESOLVE, MEDIANTE DECISÃO COLEGIADA:**

**Art. 1º.** Aprovar o(s) projeto(s) submetido(s) à apreciação do órgão colegiado, para efeito de aplicação de recursos do Fundo Estadual de Combate à Pobreza - FECOP, durante o exercício de 2018, no(s) seguinte(s) valor(es):


SECRETARIA	R\$
Secretaria do Trabalho e Desenvolvimento Social - STDS	(+) 1.800.000,00
Secretaria do Trabalho e Desenvolvimento Social - STDS	(-) 1.800.000,00
<b>TOTAL</b>	<b>0,00</b>

§ 1º. Os valores dos recursos, objetos de crédito e débito, encontram-se discriminados, por projetos, nos **Anexos I e II**, desta Resolução, cuja concessão de limite(s) financeiro(s) compete ao Comitê de Gestão por Resultados e Gestão Fiscal - COGERF.

§ 2º. Fica a Gerência Executiva do FECOP - GEF, autorizada a implantar a presente Resolução, tão logo o Comitê de Gestão por Resultados e Gestão Fiscal - COGERF, delibere acerca da concessão do respectivo limite financeiro.

**Art. 2º.** Esta Resolução deriva da 23ª Reunião Extraordinária, de 20/11/2018.

Fortaleza - CE, 20 de novembro de 2018.


  
Francisco de Queiróz Maia Júnior  
Presidente

  
José de Lima Freitas Júnior  
Coordenador de Promoções de Políticas  
Pública de Combate à Pobreza e Inclusão Social  
CCOPI/SEPLAG

ANEXO I


FUNDO ESTADUAL DE COMBATE À POBREZA - FECOP  
RESOLUÇÃO CCPI/ Nº 32 DE 20/11/2018 - (CONCESSÃO)

MAPP	SECRETARIA (CONCESSÃO DE RECURSOS)	Janeiro	Fevereiro	Março	Abril	Maio	Junho	Julho	Agosto	Setembro	Outubro	Novembro	Dezembro	TOTAL
1.	Secretaria do Trabalho e Desenvolvimento Social – STDS (02)													
40	Aquisição de Kit de Trabalho para o Programa Criando Oportunidades – Qualificação Social Profissional do Trabalhador Cearense	0,00	0,00	0,00	0,00	0,00	0,00	0,00	0,00	0,00	0,00	1.060.000,00	0,00	1.060.000,00
44	Programa Primeiro Passo	0,00	0,00	0,00	0,00	0,00	0,00	0,00	0,00	0,00	0,00	740.000,00	0,00	740.000,00
	<b>TOTAL GERAL</b>	<b>0,00</b>	<b>0,00</b>	<b>0,00</b>	<b>0,00</b>	<b>0,00</b>	<b>0,00</b>	<b>0,00</b>	<b>0,00</b>	<b>0,00</b>	<b>0,00</b>	<b>1.800.000,00</b>	<b>0,00</b>	<b>1.800.000,00</b>

  
**José de Lima Freitas Júnior**  
 Coordenador de Programas de Políticas  
 Públicas de Combate à Pobreza e Inclusão Social  
 CCOP/SEPLAG

ANEXO II  
 FUNDO ESTADUAL DE COMBATE A POBREZA - FECOP  
 RESOLUÇÃO CCPIS Nº 32 DE 20/11/2018 - (DÉBITO)

MAPP	SECRETARIA/PROJETO/DÉBITO	Janeiro	Fevereiro	Março	Abril	Maio	Junho	Julho	Agosto	Setembro	Outubro	Novembro	Dezembro	TOTAL
1.	Secretaria do Trabalho e Desenvolvimento Social - STDS (1)													
249	Implantação de Espetos Lúdicos para o Desenvolvimento Infantil - Praças Mais Infância, Brinquedoteca e Brinquedoteca.	0,00	0,00	0,00	0,00	0,00	0,00	0,00	0,00	0,00	0,00	-1.800.000,00	0,00	-1.800.000,00
	<b>TOTAL GERAL</b>	<b>0,00</b>	<b>0,00</b>	<b>0,00</b>	<b>0,00</b>	<b>0,00</b>	<b>0,00</b>	<b>0,00</b>	<b>0,00</b>	<b>0,00</b>	<b>0,00</b>	<b>-1.800.000,00</b>	<b>0,00</b>	<b>-1.800.000,00</b>

  
 José de Lima Freitas Júnior  
 Coordenador de Programas de Políticas  
 Públicas de Combate à Pobreza e Inclusão Social  
 CCOPN/SEPLAG





GOVERNO DO  
ESTADO DO CEARÁ  
Secretaria do Planejamento e Gestão

RESOLUÇÃO CCPIS Nº 33/2018

Dispõe sobre a aprovação de projetos, para fins de execução, com recursos do Fundo Estadual de Combate à Pobreza – FECOP, e dá outras providências.

O Conselho Consultivo de Políticas de Inclusão Social – CCPIS, instituído pela Lei Complementar nº 37, de 26/11/2003 (DOE de 27/11/2003), regulamentado pelo Decreto nº 29.910, de 29/09/2009 (DOE de 30/09/2009), por seu Presidente – o Sr. Secretário do Planejamento e Gestão, no uso das atribuições legais, que lhe foram conferidas, e CONSIDERANDO a necessidade de concessão de limites financeiros para a execução de projetos aprovados pelo Conselho;

**RESOLVE, MEDIANTE DECISÃO COLEGIADA:**

**Art. 1º.** Aprovar o(s) projeto(s) submetido(s) à apreciação do órgão colegiado, para efeito de aplicação de recursos do Fundo Estadual de Combate à Pobreza - FECOP, durante o exercício de 2018, no(s) seguinte(s) valor(es):


SECRETARIA	R\$
Secretaria do Desenvolvimento Agrário - SDA	(+) 842.000,00
Secretaria dos Recursos Hídricos - SRH	(+) 800.000,00
Secretaria da Educação - SEDUC	(+) 23.556.672,46
Secretaria dos Recursos Hídricos - SRH	(-) 800.000,00
<b>TOTAL</b>	<b>(+) 24.398.672,46</b>

§ 1º. Os valores dos recursos, objetos de crédito e débito, encontram-se discriminados, por projetos, nos **Anexos I e II**, desta Resolução, cuja concessão de limite(s) financeiro(s) compete ao Comitê de Gestão por Resultados e Gestão Fiscal - COGERF.

§ 2º. Fica a Gerência Executiva do FECOP - GEF, autorizada a implantar a presente Resolução, tão logo o Comitê de Gestão por Resultados e Gestão Fiscal - COGERF, delibere acerca da concessão do respectivo limite financeiro.

**Art. 2º.** Esta Resolução deriva da 24ª Reunião Extraordinária, de 28/11/2018.

Fortaleza - CE, 28 de novembro de 2018.

  
Francisco de Queiroz Maia Júnior  
Presidente


  
José de Lima Fretas Júnior  
Coordenador de Políticas de Políticas  
Pública de Combate à Pobreza e Inclusão Social  
CCOPI / SEPLAG

## ANEXO I

FUNDO ESTADUAL DE COMBATE À POBREZA - FECOP  
RESOLUÇÃO CCPIIS Nº 33 DE 28/11/2018 - (CONCESSÃO)

MAPP	SECRETARIAS (CONCESSÃO DE RECURSOS)	Março	Abril	Maio	Junho	Julho	Agosto	Setembro	Outubro	Novembro	Dezembro	TOTAL
<b>1. Secretaria do Desenvolvimento Agrário - SDA (01)</b>												
55	Aquisição e Distribuição de Leite Diários para 100.000 Famílias	0,00	0,00	0,00	0,00	0,00	0,00	0,00	0,00	0,00	842.000,00	842.000,00
	<b>Sub-total</b>	<b>0,00</b>	<b>0,00</b>	<b>0,00</b>	<b>0,00</b>	<b>0,00</b>	<b>0,00</b>	<b>0,00</b>	<b>0,00</b>	<b>0,00</b>	<b>842.000,00</b>	<b>842.000,00</b>
<b>2. Secretaria da Educação - SEDUC (02)</b>												
807	Concessão de Bolsa Estágio para Alunos das Escolas Estaduais de Educação	0,00	0,00	0,00	0,00	0,00	0,00	0,00	0,00	0,00	3.742.812,00	3.742.812,00
1017	Seleção e Contratação de Professores para Atuação nas Disciplinas do Ensino Médio Integrado e Educação Profissional (FUNDEB 111)	0,00	0,00	0,00	0,00	0,00	0,00	0,00	0,00	0,00	19.813.860,46	19.813.860,46
	<b>Sub-total</b>	<b>0,00</b>	<b>0,00</b>	<b>0,00</b>	<b>0,00</b>	<b>0,00</b>	<b>0,00</b>	<b>0,00</b>	<b>0,00</b>	<b>0,00</b>	<b>23.556.672,46</b>	<b>23.556.672,46</b>
<b>3. Secretaria dos Recursos Hídricos - SRH (1)</b>												
310	Perfuração de Poços Tubulares Profundos pela SOHIDRA	0,00	0,00	0,00	0,00	0,00	0,00	0,00	0,00	0,00	800.000,00	800.000,00
	<b>Sub-total</b>	<b>0,00</b>	<b>0,00</b>	<b>0,00</b>	<b>0,00</b>	<b>0,00</b>	<b>0,00</b>	<b>0,00</b>	<b>0,00</b>	<b>0,00</b>	<b>800.000,00</b>	<b>800.000,00</b>
	<b>TOTAL GERAL</b>	<b>0,00</b>	<b>0,00</b>	<b>0,00</b>	<b>0,00</b>	<b>0,00</b>	<b>0,00</b>	<b>0,00</b>	<b>0,00</b>	<b>0,00</b>	<b>25.198.672,46</b>	<b>25.198.672,46</b>




  
 José de Lima Freitas Júnior  
 Coordenador de Planejamento de Políticas  
 Públicas de Combate à Pobreza e Inclusão Social  
 CCOPI/SEPLAG

ANEXO II

FUNDO ESTADUAL DE COMBATE A POBREZA - FECOP  
RESOLUÇÃO CCPIIS Nº 33 DE 28/11/2018 - (DÉBITO)

MAPP	SECRETARIA/PROJETO/DÉBITO	Janeiro	Fevereiro	Março	Abril	Maior	Junho	Julho	Agosto	Setembro	Outubro	Novembro	Dezembro	TOTAL
1.	Secretaria dos Recursos Hídricos - SRH (1)													
316	Locação, Perfuração, Bombasamento com Análise Físico-Química e Instalação de Sistemas Simplificados com Chafanz em Poços Profundos em Todo Estado do Ceará.	0,00	0,00	0,00	0,00	0,00	0,00	0,00	0,00	0,00	0,00	-800.000,00	0,00	-800.000,00
	<b>TOTAL GERAL</b>	<b>0,00</b>	<b>0,00</b>	<b>0,00</b>	<b>0,00</b>	<b>0,00</b>	<b>0,00</b>	<b>0,00</b>	<b>0,00</b>	<b>0,00</b>	<b>0,00</b>	<b>-800.000,00</b>	<b>0,00</b>	<b>-800.000,00</b>



  
**José de Lima Freitas Júnior**  
 Coordenador de Programas de Políticas  
 Públicas de Combate a Pobreza e Inclusão Social  
 CCOP/SEPLAG



GOVERNO DO  
ESTADO DO CEARÁ  
Secretaria do Planejamento e Gestão

RESOLUÇÃO CCPIS Nº 34/2018

Dispõe sobre a aprovação de projetos, para fins de execução, com recursos do Fundo Estadual de Combate à Pobreza – FECOP, e dá outras providências.

O Conselho Consultivo de Políticas de Inclusão Social – CCPIS, instituído pela Lei Complementar nº 37, de 26/11/2003 (DOE de 27/11/2003), regulamentado pelo Decreto nº 29.910, de 29/09/2009 (DOE de 30/09/2009), por seu Presidente – o Sr. Secretário do Planejamento e Gestão, no uso das atribuições legais, que lhe foram conferidas, e CONSIDERANDO a necessidade de concessão de limites financeiros para a execução de projetos aprovados pelo Conselho;

**RESOLVE, MEDIANTE DECISÃO COLEGIADA:**

**Art. 1º.** Aprovar o(s) projeto(s) submetido(s) à apreciação do órgão colegiado, para efeito de aplicação de recursos do Fundo Estadual de Combate à Pobreza - FECOP, durante o exercício de 2018, no(s) seguinte(s) valor(es):


SECRETARIA	R\$
Secretaria do Trabalho e Desenvolvimento Social - STDS	(+) 1.063.425,38
Secretaria do Trabalho e Desenvolvimento Social - STDS	(-) 1.063.425,38
<b>TOTAL</b>	<b>0,00</b>

§ 1º. Os valores dos recursos, objetos de crédito e débito, encontram-se discriminados, por projetos, nos **Anexos I e II**, desta Resolução, cuja concessão de limite(s) financeiro(s) compete ao Comitê de Gestão por Resultados e Gestão Fiscal - COGERF.

§ 2º. Fica a Gerência Executiva do FECOP - GEF, autorizada a implantar a presente Resolução, tão logo o Comitê de Gestão por Resultados e Gestão Fiscal - COGERF, delibere acerca da concessão do respectivo limite financeiro.

**Art. 2º.** Esta Resolução deriva da 25ª Reunião Extraordinária, de 07/12/2018.

Fortaleza - CE, 07 de dezembro de 2018.

  
Francisco de Queiroz Maia Júnior  
Presidente

  
José de Lima Freitas Júnior  
Coordenador de Promoções de Políticas  
Pública de Combate à Pobreza e Inclusão Social  
CCOPT/SEBLAG



ANEXO I

FUNDO ESTADUAL DE COMBATE À POBREZA - FECOP  
RESOLUÇÃO CCPIIS Nº 34 DE 07/12/2018 - (CONCESSÃO)


MAPP	SECRETARIAS (CONCESSÃO DE RECURSOS)	Janeiro	Fevereiro	Março	Abril	Maior	Junho	Julho	Agosto	Setembro	Outubro	Novembro	Dezembro	TOTAL
93	1. Secretaria do Trabalho e Desenvolvimento Social - STDS (1)													
	Jovem Aprendizagem em Serviço - STDS	0,00	0,00	0,00	0,00	0,00	0,00	0,00	0,00	0,00	0,00	0,00	0,00	1.063.425,38
	TOTAL GERAL	0,00	0,00	0,00	0,00	0,00	0,00	0,00	0,00	0,00	0,00	0,00	0,00	1.063.425,38

**José de Lima Freitas Júnior**  
Coordenador de Promoções de Políticas  
Pública de Combate à Pobreza e Inclusão Social  
CCPIIS/SEPLAG

## ANEXO II

FUNDO ESTADUAL DE COMBATE A POBREZA - FECOP  
RESOLUÇÃO CCPIS Nº 34 DE 07/12/2018 - (DÉBITO)

MAPP	SECRETARIA/PROJETO/DÉBITO	Janeiro	Fevereiro	Março	Abril	Maior	Junho	Julho	Agosto	Setembro	Outubro	Novembro	Dezembro	TOTAL
1.	Secretaria do Trabalho e Desenvolvimento Social - STDS (5)													
15	Abrigo de Crianças e Adolescentes em Situação de Abandono Abriço Desembargador Olvío Câmara - ADOC e Tia Júlia - FEAS	0,00	0,00	0,00	0,00	0,00	0,00	0,00	0,00	0,00	0,00	0,00	-246.532,03	-246.532,03
29	Fortalecimento dos Serviços Ofertados pelos Centros de Referência Especializados da Assistência Social - CREAS - FEAS	0,00	0,00	0,00	0,00	0,00	0,00	0,00	0,00	0,00	0,00	0,00	-131.893,35	-131.893,35
31	Fortalecimento da Rede de Assistência Social Parceiras da STDS.	0,00	0,00	0,00	0,00	0,00	0,00	0,00	0,00	0,00	0,00	0,00	-256.000,00	-256.000,00
43	Idoso Sujeito Pleno - FEAS	0,00	0,00	0,00	0,00	0,00	0,00	0,00	0,00	0,00	0,00	0,00	-329.000,00	-329.000,00
249	Implantação de Espaços Lúdicos para o Desenvolvimento Infantil - Praças Mais Infância, Brinquedoteca e Brinquedoteca	0,00	0,00	0,00	0,00	0,00	0,00	0,00	0,00	0,00	0,00	0,00	-100.000,00	-100.000,00
	<b>TOTAL GERAL</b>	0,00	0,00	0,00	0,00	0,00	0,00	0,00	0,00	0,00	0,00	0,00	-1.063.425,38	-1.063.425,38

  
 José de Lima Freitas Júnior  
 Coordenador de Promoção de Políticas  
 Públicas de Combate à Pobreza e Inclusão Social  
 CCOPT/SEPLAG



GOVERNO DO  
ESTADO DO CEARÁ  
Secretaria do Planejamento e Gestão

RESOLUÇÃO CCPIS Nº 35/2018

Dispõe sobre a aprovação de projetos, para fins de execução, com recursos do Fundo Estadual de Combate à Pobreza – FECOP, e dá outras providências.

O Conselho Consultivo de Políticas de Inclusão Social – CCPIS, instituído pela Lei Complementar nº 37, de 26/11/2003 (DOE de 27/11/2003), regulamentado pelo Decreto nº 29.910, de 29/09/2009 (DOE de 30/09/2009), por seu Presidente – o Sr. Secretário do Planejamento e Gestão, no uso das atribuições legais, que lhe foram conferidas, e CONSIDERANDO a necessidade de concessão de limites financeiros para a execução de projetos aprovados pelo Conselho;

**RESOLVE, MEDIANTE DECISÃO COLEGIADA:**

**Art. 1º.** Aprovar o(s) projeto(s) submetido(s) à apreciação do órgão colegiado, para efeito de aplicação de recursos do Fundo Estadual de Combate à Pobreza - FECOP, durante o exercício de 2018, no(s) seguinte(s) valor(es):

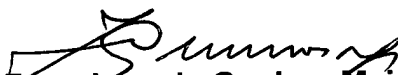
SECRETARIA	R\$
Secretaria do Desenvolvimento Agrário - SDA	(+) 613.270,61
Secretaria do Desenvolvimento Agrário - SDA	(-) 613.270,61
<b>TOTAL</b>	<b>0,00</b>

§ 1º. Os valores dos recursos, objetos de crédito e débito, encontram-se discriminados, por projetos, nos **Anexos I e II**, desta Resolução, cuja concessão de limite(s) financeiro(s) compete ao Comitê de Gestão por Resultados e Gestão Fiscal - COGERF.

§ 2º. Fica a Gerência Executiva do FECOP - GEF, autorizada a implantar a presente Resolução, tão logo o Comitê de Gestão por Resultados e Gestão Fiscal - COGERF, delibere acerca da concessão do respectivo limite financeiro.

**Art. 2º.** Esta Resolução deriva da 26ª Reunião Extraordinária, de 14/12/2018.

Fortaleza - CE, 14 de dezembro de 2018.


  
Francisco de Queiroz Maia Júnior  
Presidente

  
José de Lira Freitas Júnior  
Coordenador de Promoções de Políticas  
Pública de Combate à Pobreza e Inclusão Social  
CCOPI / SEPLAG

ANEXO I

FUNDO ESTADUAL DE COMBATE À POBREZA - FECOP  
RESOLUÇÃO CCPIS Nº 35 DE 14/12/2018 - (CONCESSÃO)


MAPP	SECRETARIAS (CONCESSÃO DE RECURSOS)	Janeiro	Fevereiro	Março	Abril	Maió	Junho	Julho	Agosto	Setembro	Outubro	Novembro	Dezembro	TOTAL
1.	Secretaria do Desenvolvimento Agrário - SDA (1)													
390	Construção de 7.845 Quintais Produtivos Mantidos por Cisternas Enxurradas nas áreas Semiaridas do Estado do Ceará.	0,00	0,00	0,00	0,00	0,00	0,00	0,00	0,00	0,00	0,00	0,00	613.270,61	613.270,61
	<b>TOTAL GERAL</b>	0,00	0,00	0,00	0,00	0,00	0,00	0,00	0,00	0,00	0,00	0,00	613.270,61	613.270,61

  
 José de Lima Freitas Júnior  
 Coordenador de Programas de Políticas  
 Públicas de Combate à Pobreza e Inclusão Social  
 CCOPY/SEPLAG



**ANEXO II**  
**FUNDO ESTADUAL DE COMBATE A POBREZA - FECOP**  
**RESOLUÇÃO CCPIS Nº 35 DE 14/12/2018 - (DÉBITO)**

MAPP	SECRETARIA/PROJETO/DÉBITO	Janeiro	Fevereiro	Março	Abril	Maior	Junho	Julho	Agosto	Setembro	Outubro	Novembro	Dezembro	TOTAL
1.	Secretaria do Desenvolvimento Agrário - SDA - (03)													
340	Projeto São José - Componente 1 - Inclusão Econômica	0,00	0,00	0,00	0,00	0,00	0,00	0,00	0,00	0,00	0,00	0,00	-500.000,00	-500.000,00
385	Implantação de 14.228 Cisternas de Polietileno e Implantação, Recuperação e/ou Ampliação de 1.350 Sistemas de Abastecimento d'Água	0,00	0,00	0,00	0,00	0,00	0,00	0,00	0,00	0,00	0,00	0,00	-35.783,82	-35.783,82
452	Projeto Paulo Freire - Componente 2 - Desenvolvimento Produtivo e Sustentabilidade Ambiental	0,00	0,00	0,00	0,00	0,00	0,00	0,00	0,00	0,00	0,00	0,00	-77.486,79	-77.486,79
	<b>TOTAL GERAL</b>	0,00	0,00	0,00	0,00	0,00	0,00	0,00	0,00	0,00	0,00	0,00	-613.270,61	-613.270,61

  
**José de Lima Freitas Júnior**  
 Coordenador de Promoção de Políticas  
 Públicas de Combate à Pobreza e Inclusão Social  
**CCOPI/SEPLAG**





GOVERNO DO  
ESTADO DO CEARÁ  
Secretaria do Planejamento e Gestão

RESOLUÇÃO CCPIS Nº 36/2018

Dispõe sobre a aprovação de projetos, para fins de execução, com recursos do Fundo Estadual de Combate à Pobreza – FECOP, e dá outras providências.

O Conselho Consultivo de Políticas de Inclusão Social – CCPIS, instituído pela Lei Complementar nº 37, de 26/11/2003 (DOE de 27/11/2003), regulamentado pelo Decreto nº 29.910, de 29/09/2009 (DOE de 30/09/2009), por seu Presidente – o Sr. Secretário do Planejamento e Gestão, no uso das atribuições legais, que lhe foram conferidas, e CONSIDERANDO a necessidade de concessão de limites financeiros para a execução de projetos aprovados pelo Conselho;

**RESOLVE, MEDIANTE DECISÃO COLEGIADA:**

**Art. 1º.** Aprovar o(s) projeto(s) submetido(s) à apreciação do órgão colegiado, para efeito de aplicação de recursos do Fundo Estadual de Combate à Pobreza - FECOP, durante o exercício de 2018, no(s) seguinte(s) valor(es):


SECRETARIA	R\$
Secretaria do Desenvolvimento Agrário - SDA	(+) 5.068.922,64
Secretaria da Saúde - SESA	(+) 6.999.096,26
Secretaria das Cidades - SCIDADES	(-) 400.000,00
<b>TOTAL</b>	<b>11.668.018,90</b>

§ 1º. Os valores dos recursos, objetos de crédito e débito, encontram-se discriminados, por projetos, nos **Anexos I e II**, desta Resolução, cuja concessão de limite(s) financeiro(s) compete ao Comitê de Gestão por Resultados e Gestão Fiscal - COGERF.

§ 2º. Fica a Gerência Executiva do FECOP - GEF, autorizada a implantar a presente Resolução, tão logo o Comitê de Gestão por Resultados e Gestão Fiscal - COGERF, delibere acerca da concessão do respectivo limite financeiro.

**Art. 2º.** Esta Resolução deriva da 27ª Reunião Extraordinária, de 21/12/2018.

Fortaleza - CE, 21 de dezembro de 2018.


  
Francisco de Queiroz Maia Júnior  
Presidente

  
José de Lima Freitas Júnior  
Coordenador de Políticas de Políticas  
Pública de Combate à Pobreza e Inclusão Social  
CCOPI / SEPLAG

ANEXO I  
FUNDO ESTADUAL DE COMBATE À POBREZA - FECOP  
RESOLUÇÃO CCPIIS Nº 36 DE 21/12/2018 - (CONCESSÃO)

MAPP	SECRETARIAS (CONCESSÃO DE RECURSOS)	Março	Abril	Maio	Junho	Julho	Agosto	Setembro	Outubro	Novembro	Dezembro	TOTAL
<b>1. Secretaria do Desenvolvimento Agrário - SDA (4)</b>												
341	São José III - Componente 2 - Sistemas de Abastecimento de Água e Esgotamento Sanitário Simplificado	0,00	0,00	0,00	0,00	0,00	0,00	0,00	0,00	0,00	5.000.000,00	5.000.000,00
389	Construção de 14.245 sistemas de placas e 211 sistemas escolares	0,00	0,00	0,00	0,00	0,00	0,00	0,00	0,00	0,00	13.589,62	13.589,62
471	Aquisição de máquinas e equipamento para apoio às cadeias produtivas estratégicas dos 13 territórios rurais do Ceará	0,00	0,00	0,00	0,00	0,00	0,00	0,00	0,00	0,00	46.353,00	46.353,00
476	Implementação de 7.947 sistemas de placas e capacitação em convivência sustentável com o semiárido	0,00	0,00	0,00	0,00	0,00	0,00	0,00	0,00	0,00	8.980,02	8.980,02
	<b>Sub-Total</b>	<b>0,00</b>	<b>0,00</b>	<b>0,00</b>	<b>0,00</b>	<b>0,00</b>	<b>0,00</b>	<b>0,00</b>	<b>0,00</b>	<b>0,00</b>	<b>5.068.922,64</b>	<b>5.068.922,64</b>
<b>2. Secretaria da Saúde - SESA (1)</b>												
2722	Reforo no Suprimento de Medicamentos e Materiais Médicos Hospitalares, Odontológicos e Laboratoriais	0,00	0,00	0,00	0,00	0,00	0,00	0,00	0,00	0,00	6.999.096,26	6.999.096,26
	<b>TOTAL GERAL</b>	<b>0,00</b>	<b>0,00</b>	<b>0,00</b>	<b>0,00</b>	<b>0,00</b>	<b>0,00</b>	<b>0,00</b>	<b>0,00</b>	<b>0,00</b>	<b>12.068.018,90</b>	<b>12.068.018,90</b>




  
**Jose de Lima Freitas Júnior**  
 Coordenador do Programa de Políticas  
 Públicas de Saúde e Includo Social  
 CCOP/SEPLAG

**ANEXO II**  
**FUNDO ESTADUAL DE COMBATE A POBREZA - FECOP**  
**RESOLUÇÃO CCPTS Nº 36 DE 21/12/2018 - (DÉBITO)**

MAPP	SECRETARIA/PROJETO/DÉBITO	Janeiro	Fevereiro	Março	Abril	Maior	Junho	Julho	Agosto	Setembro	Outubro	Novembro	Dezembro	TOTAL
<b>1. Secretaria das Cidades - SCIDADES - (01)</b>														
4304	PNHR - Projeto João de Barro (Construção de 1.033 Unidades Habitacionais) (SDA 549)	0,00	0,00	0,00	0,00	0,00	0,00	0,00	0,00	0,00	0,00	0,00	-400.000,00	-400.000,00
	<b>TOTAL GERAL</b>	0,00	0,00	0,00	0,00	0,00	0,00	0,00	0,00	0,00	0,00	0,00	-400.000,00	-400.000,00



  
**José de Lurdes Freitas Júnior**  
 Coordenador de Planejamento de Políticas  
 Públicas de Combate à Pobreza e Inclusão Social  
**CCOPT / SEPLAG**



## Anexo 4

Cópias das Publicações dos  
Relatórios Financeiros Trimestrais do  
Fundo Estadual de Combate à Pobreza

servidores entre os partícipes FUNDAMENTAÇÃO LEGAL: Decreto nº 32.185, de 04 de abril de 2017 VIGÊNCIA: A partir da data de sua assinatura até 31 de dezembro de 2018 FORO: Fortaleza-CE DATA DA ASSINATURA: 03 de abril de 2018 SIGNATÁRIOS : José Nelson Martins de Sousa - Secretário de Estado Chefe da Casa Civil, Francisco de Queiroz Maia Júnior - Secretário do Planejamento e Gestão do Estado do Ceará, Marcus Augusto Vasconcelos Coelho - Secretário Executivo da Fazenda do Estado do Ceará e João Muniz Sobrinho – Prefeito do Município de Cruz SECRETARIA DO PLANEJAMENTO E GESTÃO , em Fortaleza, aos 09 de abril de 2018.

Heloya Helena de Meneses Freire Rocha  
COORDENADORA DA ASJUR

\*\*\* \*\*

### FUNDO ESTADUAL DE COMBATE À POBREZA – FECOP

RELATÓRIO FINANCEIRO EXERCÍCIO DE 2018  
PERÍODO: JANEIRO A MARÇO DE 2018

DESCRIÇÃO	1º TRIMESTRE	TOTAIS
<b>RECEITA</b>		
Arrecadação	138.015.137,64	138.015.137,64
Rendimentos	1.190.704,76	1.190.704,76
<b>TOTAL GLOBAL</b>	<b>139.205.842,40</b>	<b>139.205.842,40</b>
<b>APLICAÇÃO</b>		
Secretaria da Infraestrutura - SEINFRA	809.390,86	809.390,86
Secretaria da Educação - SEDUC	30.826.655,72	30.826.655,72
Secretaria Especial de Políticas Sobre Drogas - SPD	-	-
Secretaria do Planejamento e Gestão - SEPLAG	13.244,00	13.244,00
Secretaria da Agricultura, Pesca e Aquicultura - SEAPA	-	-
Secretaria da Justiça – SEJUS	28.106,00	28.106,00
Conselho Estadual de Educação – CEE	-	-
Secretaria da Saúde - SESA	9.276.291,66	9.276.291,66
Secretaria da Cultura - SECULT	48.123,55	48.123,55
Secretaria do Trabalho e Desenvolvimento Social - STDS	11.953.405,25	11.953.405,25
Secretaria do Desenvolvimento Agrário - SDA	3.584.240,66	3.584.240,66
Secretaria das Cidades – SCIDADES	537.269,24	537.269,24
Secretaria do Esporte – SESPORTE	222.680,00	222.680,00
Secretaria de Recursos Hídricos - SRH	143.674,29	143.674,29
Gabinete do Governador - GABGOV	-	-
Secretaria da Ciência, Tecnologia e Educação Superior - SECITECE	325.158,39	325.158,39
<b>TOTAL APLICADO</b>	<b>57.768.239,62</b>	<b>57.768.239,62</b>
<b>SALDO</b>	<b>81.437.602,78</b>	<b>81.437.602,78</b>

#### NOTAS EXPLICATIVAS

Nota 1 – O relatório é elaborado com base em informações contábeis, o que pode causar divergências entre o saldo apurado e o saldo bancário, pois parte da arrecadação do mês só é transferida para a conta do FECOP no início do mês seguinte. Além disso, a aplicação dos recursos é apurada segundo o regime de competência, e a compensação bancária poderá ocorrer apenas no mês subsequente;

Nota 2 – As anulações de despesas ocorrem dentro do mês e o processamento das guias de depósitos podem ocorrer no mês subsequente, causando distorções entre o saldo financeiro e o saldo contábil (Despesas Orçamentárias);

Nota 3 – Segundo informações da SEFAZ, o saldo final em conta corrente e conta aplicação até 31/12/2017, totalizou R\$ 25.536.325,70 (Vinte e cinco milhões, quinhentos e trinta e seis mil, trezentos e vinte e cinco reais, e setenta centavos).

Fortaleza, 17 de abril de 2018

José de Lima Freitas Júnior  
GERENTE EXECUTIVO DO FECOP

### INSTITUTO DE SAÚDE DOS SERVIDORES DO ESTADO DO CEARÁ

#### TERMO DE HOMOLOGAÇÃO PREGÃO PRESENCIAL Nº20180001/ISSEC/GETIC PROCESSO Nº7541202/2017

O Superintendente do INSTITUTO DE SAÚDE DOS SERVIDORES DO ESTADO DO CEARÁ-ISSEC, observado o disposto nos autos do PROCESSO VIPROC Nº7541202/2017, constando a inexistência de qualquer vício ou ilegalidade no procedimento e certificando-se de que a licitação epigrafada transcorreu com obediência à legislação pertinente, RESOLVE HOMOLOGAR o resultado do PREGÃO PRESENCIAL Nº20180001/ISSEC/GETIC, que tem como objeto a CONTRATAÇÃO DE EMPRESA NA PRESTAÇÃO DE SERVIÇOS DE MÃO DE OBRA TERCEIRIZADA, CUJOS EMPREGADOS SEJAM REGIDOS PELA CONSOLIDAÇÃO DAS LEIS TRABALHISTAS (CLT), PARA ATENDER AS NECESSIDADES DA ÁREA DE TECNOLOGIA DA INFORMAÇÃO E COMUNICAÇÃO-TIC, DE ACORDO COM AS ESPECIFICAÇÕES E QUANTITATIVOS PREVISTOS NO ANEXO I – TERMO DE REFERÊNCIA DESTE EDITAL, em favor da Empresa, CENTRAL DE TERCEIRIZAÇÃO DE SERVIÇOS EIRELI-ME, inscrita no CNPJ/MF Nº04.491.662/0001-62, declarada vencedora com proposta no valor mensal de R\$155.887,55 (cento e cinquenta e cinco mil oitocentos e oitenta e sete reais e cinquenta e cinco centavos) e o valor global de R\$1.870.650,60 (hum milhão oitocentos e setenta mil seiscentos e cinqüenta reais e sessenta centavos), conforme Adjudicado pelo Ilmo. Sr. Pregoeiro da Central de Licitações do Estado, em data de 04 de abril de 2018, e visado pela Coordenadora da Geral da Central de Licitações-PGE, conforme previsto no item 17, subitens 17.1 e 17.2 do EDITAL DE PREGÃO PRESENCIAL Nº20180001/ISSEC/GETIC, com respaldo no art. 4º, inciso XXII da Lei Nº10.520, de 17 de julho de 2002, combinado com o art. 10, inciso VII, do Decreto Nº28.089, de 10 de janeiro de 2006 e art. 43, inciso VI, da Lei Nº8.666/93. Publique-se e pratique-se os demais atos necessários à contratação. INSTITUTO DE SAÚDE DOS SERVIDORES DO ESTADO DO CEARÁ-ISSEC, em Fortaleza/CE, aos 12 de abril de 2018.

José Olavo Peixoto Filho  
SUPERINTENDENTE

### SECRETARIA DOS RECURSOS HÍDRICOS

**PORTARIA Nº438/2018** - O SECRETÁRIO DOS RECURSOS HÍDRICOS, no uso de suas atribuições legais, RESOLVE AUTORIZAR o servidor YURI CASTRO DE OLIVEIRA, ocupante do cargo de SUPERINTENDENTE DA SOHIDRA, matrícula nº 300006-1-7, desta SOHIDRA, a viajar à cidade de Paramoti-Ce, no dia 04.04.2018, a fim de Realizar visita técnica a adutora de Campos Belos, concedendo-lhe 0,5(meia) diária, no valor unitário de R\$ 87,62 (oitenta e sete reais e sessenta e dois centavos), totalizando R\$ 43,81 (quarenta e três reais e oitenta e um centavos), de acordo com o artigo 3º; alínea b, § 1º do art. 4º, art. 5º e seu § 1º; art.10, classe II do anexo I do Decreto nº 30.719, de 25 de outubro de 2011, devendo a despesa correr à conta da dotação orçamentária da SOHIDRA. SECRETARIA DOS RECURSOS HÍDRICOS - SRH, em Fortaleza, 4 de abril de 2018.

Francisco José Coelho Teixeira  
SECRETÁRIO DOS RECURSOS HÍDRICOS

Registre-se e publique-se.

### SUPERINTENDÊNCIA DE OBRAS HIDRÁULICAS

#### EXTRATO DE CONTRATO Nº DO DOCUMENTO 19/2018/SOHIDRA

CONTRATANTE: SUPERINTENDÊNCIA DE OBRAS HIDRÁULICAS - SOHIDRA, localizada na Rua. Adualdo Batista nº 1550 - Parque Iracema, Fortaleza - CE, inscrita no CNPJ sob o Nº 12.360.517/0001-70. CONTRATADA: CIMENCOL CONSTRUÇÕES E SERVIÇOS EIRELI - EPP, com sede na Rua. Eduardo Garcia, nº 1000, Sala F- Aldeota, Fortaleza/CEO, Cep: 60.150-100, Tel.:(85) 4141-8205(85) 3067-4400, inscrita no CNPJ sob o nº 23.587.215/0001-



**PRIMEIRO TERMO ADITIVO AO ACORDO DE COOPERAÇÃO Nº028/2017  
SECRETARIA DA JUSTIÇA E CIDADANIA E O INSTITUTO PROGRAMA DO MOVIMENTO DE INTEGRAÇÃO MILENAR  
PROCESSO Nº1272008/2018**

O GOVERNO DO ESTADO DO CEARÁ, por intermédio da SECRETARIA DA JUSTIÇA E CIDADANIA, doravante denominada SEJUS, inscrita no CNPJ/MF sob o nº 07.954.530/0001-18, com endereço na Rua Tenente Benévolo, nº 1055, bairro Meireles, CEP 60.160-041, nesta Capital, neste ato representada pela Secretária da Justiça e Cidadania, Dra. MARIA DO PERPÉTUO SOCORRO FRANÇA PINTO, e o INSTITUTO PROGRAMA DO MOVIMENTO DE INTEGRAÇÃO MILENAR - PROMIL, inscrito no CNPJ/MF sob o nº 08.223.116/0001-00, sediada na Avenida Domingos Olímpio, n.º 1551, Centro, CEP 60.015-103, Fortaleza/CE, doravante denominado PROMIL, neste ato representado por seu Presidente, Sr. ANTONIO CARLOS BANHOS SCIPIÃO. FUNDAMENTAÇÃO LEGAL: Em conformidade com o Processo nº. 1272008/2018. OBJETO: Constitui objeto deste Termo Aditivo alterar a CLÁUSULA SEXTA – DA VIGÊNCIA do ACORDO DE COOPERAÇÃO Nº. 028/2017, cujo objeto é ofertar cursos de capacitação profissional aos reeducandos em regime semiaberto, aberto e em livramento condicional, bem como aos egressos do Sistema Penitenciário Cearense, a fim de promover a capacitação profissional dos mesmos, e, conseqüentemente, a reinserção social. VIGÊNCIA: Fica prorrogado por 12 (doze) meses, o prazo estabelecido na CLÁUSULA SEXTA do ACORDO DE COOPERAÇÃO Nº. 028/2017, pelo período de 19 de julho de 2018 a 18 de julho de 2019. DATA DA ASSINATURA: 11 DE JULHO DE 2018. SIGNATÁRIOS: MARIA DO PERPÉTUO SOCORRO FRANÇA PINTO, SECRETARIA DA JUSTIÇA E CIDADANIA; ANTONIO CARLOS BANHOS SCIPIÃO, INSTITUTO PROGRAMA DO MOVIMENTO DE INTEGRAÇÃO MILENAR - PROMIL E CADMUS LIMA DE LEMOS, GESTOR DO TERMO. SECRETARIA DA JUSTIÇA E CIDADANIA, em Fortaleza, CE, 11 de julho de 2018.

Erick Luiz Rastelli  
COORDENADOR DA ASSESSORIA JURÍDICA

**SECRETARIA DO MEIO AMBIENTE**

**EXTRATO DE CONTRATO  
Nº DO DOCUMENTO 26/2018**

CONTRATANTE: SECRETARIA DO MEIO AMBIENTE - SEMA CONTRATADA: CONSÓRCIO ARN/CONSTRAM. OBJETO: Constitui objeto deste Termo a CONTRATAÇÃO PARA OBRAS DE REVITALIZAÇÃO DO PARQUE DAS TIMBAÚBAS EM JUAZEIRO DO NORTE – CE, conforme ANEXO B - PLANILHA DE QUANTITATIVOS e ANEXO C – ESPESIFICACÕES TÉCNICAS, parte integrante deste contrato, independente de transcrição, em Regime de Empreitada por Preço Unitário. FUNDAMENTAÇÃO LEGAL: O presente Contrato tem como fundamento a Lei Nº 8.666/93 e suas alterações, a Concorrência Pública nº 20170004/SEMA/CCC e seus ANEXOS, devidamente homologada, a proposta da CONTRATADA, tudo parte integrante deste termo, independentemente de transcrição FORO: As partes elegem o Foro da Comarca de Fortaleza-CE, como o único competente para dirimir quaisquer dúvidas oriundas deste Contrato, com expressa renúncia de qualquer outro, por mais privilegiado que seja. VIGÊNCIA: O prazo de vigência do contrato será de 12 (doze) meses, contados a partir da assinatura deste instrumento contratual. VALOR GLOBAL: R\$ 2.867.163,04 dois milhões, oitocentos e sessenta e sete mil, cento e sessenta e três reais e quatro centavos pagos em conta dos recursos orçamentários da SEMA. DOTAÇÃO ORÇAMENTÁRIA: 57100001.1 8.541.066.32459.01.449051.21600.1 57100001.18.541.066.17571.01.339039.21600.1. DATA DA ASSINATURA: 03 de Julho de 2018. SIGNATÁRIOS: Artur José Vieira Bruno - Secretário do Meio Ambiente e Hercília de Souza Oliveira Araújo - Representante Legal do Consórcio ARN/CONSTRAM.

Maria Anya Martins de Lima  
ASSESSORIA JURÍDICA

Publique-se.

**SECRETARIA DO PLANEJAMENTO E GESTÃO**

**PROTOCOLO DE COOPERAÇÃO**

PARTÍCIPES: Instituto Superior de Ciências Sociais e Políticas da Universidade de Lisboa e o Estado do Ceará, por intermédio da Secretaria do Planejamento e Gestão. FINALIDADE: Realizar conjuntamente, atividades de natureza acadêmica, científica, técnica, pedagógica e cultural em áreas de interesse comum; VIGÊNCIA: 05 (cinco) anos, a partir da data da assinatura; FORO: Fortaleza/CE; DATA DA ASSINATURA: 24 de abril de 2018; SIGNATÁRIOS : Prof. Catedrático Manuel Meirinho - Presidente do Instituto Superior de Ciências Sociais e Políticas da Universidade de Lisboa e Francisco de Queiroz Maia Júnior - Secretário do Planejamento e Gestão. SECRETARIA DO PLANEJAMENTO E GESTÃO, em Fortaleza, 03 de julho de 2018.

Franklin Vieira Moreira  
COORDENADOR DA ASSESSORIA JURÍDICA

\*\*\* \*\*

**RELATÓRIO FINANCEIRO EXERCÍCIO DE 2018  
PERÍODO: JANEIRO A JUNHO DE 2018**

DESCRIÇÃO	1º TRIMESTRE	2º TRIMESTRE	TOTAIS
<b>RECEITA</b>			
Arrecadação	138.015.137,64	125.968.413,47	263.983.551,11
Rendimentos	1.190.704,76	1.619.389,36	2.810.094,12
<b>TOTAL GLOBAL</b>	<b>139.205.842,40</b>	<b>127.587.802,83</b>	<b>266.793.645,23</b>
<b>APLICAÇÃO</b>			
Secretaria da Infraestrutura - SEINFRA	809.390,86	1.040,00	810.430,86
Secretaria da Educação - SEDUC	30.826.655,72	50.083.768,20	80.910.423,92
Secretaria Especial de Políticas Sobre Drogas - SPD	0,00	0,00	0,00
Secretaria do Planejamento e Gestão - SEPLAG	13.244,00	317.856,00	331.100,00
Secretaria da Agricultura, Pesca e Aqüicultura - SEAPA	0,00	0,00	0,00
Secretaria da Justiça – SEJUS	28.106,00	0,00	28.106,00
Conselho Estadual de Educação – CEE	0,00	0,00	0,00
Secretaria da Saúde - SESA	9.276.291,66	32.320.115,03	41.596.406,69
Secretaria da Cultura - SECULT	48.123,55	444.657,17	492.780,72
Secretaria do Trabalho e Desenvolvimento Social - STDS	11.953.405,25	20.770.895,20	32.724.300,45
Secretaria do Desenvolvimento Agrário - SDA	3.584.240,66	36.436.668,75	40.020.909,41
Secretaria das Cidades – SIDADES	537.269,24	1.365.172,74	1.902.441,98
Secretaria do Esporte – SESPORTE	222.680,00	156.140,00	378.820,00
Secretaria de Recursos Hídricos - SRH	143.674,29	4.962.641,34	5.106.315,63
Gabinete do Governador - GABGOV	0,00	0,00	0,00
Secretaria da Ciência, Tecnologia e Educação Superior - SECITECE	325.158,39	3.048.613,76	3.373.772,15
<b>TOTAL APLICADO</b>	<b>57.768.239,62</b>	<b>149.907.568,19</b>	<b>207.675.807,81</b>
<b>SALDO</b>	<b>81.437.602,78</b>	<b>(22.319.765,36)</b>	<b>59.117.837,42</b>

**NOTAS EXPLICATIVAS**

Nota 1 – O relatório é elaborado com base em informações contábeis, o que pode causar divergências entre o saldo apurado e o saldo bancário, pois parte da arrecadação do mês só é transferida para a conta do FECOP no início do mês seguinte. Além disso, a aplicação dos recursos é apurada segundo o regime de competência, e a compensação bancária poderá ocorrer apenas no mês subsequente;

Nota 2 – As anulações de despesas ocorrem dentro do mês e o processamento das guias de depósitos podem ocorrer no mês subsequente, causando distorções entre o saldo financeiro e o saldo contábil (Despesas Orçamentárias);

Nota 3 – Segundo informações da SEFAZ, o saldo final em conta corrente e conta aplicação até 31/12/2017, totalizou R\$ 26.536.325,70 (Vinte e seis milhões, quinhentos e trinta e seis mil, trezentos e vinte e cinco reais e setenta centavos).

Fortaleza, 13 de julho de 2018

José de Lima Freitas Júnior  
GERENTE EXECUTIVO DO FECOP



## SECRETARIA DO PLANEJAMENTO E GESTÃO

**PORTARIA Nº73/2018** - O SECRETÁRIO DO PLANEJAMENTO E GESTÃO DO ESTADO DO CEARÁ, no uso de suas atribuições legais, RESOLVE AUTORIZAR o servidor **FLÁVIO ATALIBA FLEXA DALTRO BARRETO**, ocupante do cargo de DIRETOR GERAL, matrícula nº 300009-1-9, deste INSTITUTO DE PESQUISA E ESTRATÉGIA ECONÔMICA DO CEARÁ, a **viajar** à cidade de São Paulo, no período de 31 de julho à 02 de agosto de 2018, a fim de participar de uma reunião onde tem por objetivo viabilizar a presença do Prof. André Portela, Coordenador do CLEAR - Centro de Aprendizagem em Avaliação e Resultados para o Brasil e a África Lusófona, da Fundação Getúlio Vargas, a ser realizada em São Paulo no dia 31 de julho do ano em curso em sequência irá para à cidade do Rio de Janeiro para se reunir com o Senhor Leonardo Oliveira, Coordenador de Renda e Trabalho - COREN no dia 01 de agosto de 2018. Tendo em vista o cancelamento da reunião com o Senhor Leonardo Oliveira que seria no dia 01 de agosto, o retorno teve que ser adiantado para o dia 31 de julho do ano em curso., concedendo-lhe 0,5 (meia) diária, no valor unitário de R\$ 236,56 (duzentos e trinta e seis reais e cinquenta e seis centavos) acrescidos de 50%, no valor total de R\$ 177,42 (cento e setenta e sete reais e quarenta e dois centavos), mais ajuda de custo no valor total de R\$ 236,56 (duzentos e trinta e seis reais e cinquenta e seis centavos), e passagem aérea, para o trecho FORTALEZA/SÃO PAULO/FORTALEZA, no valor de R\$ 1.511,30 (hum mil quinhentos e onze reais e trinta centavos), perfazendo um total de R\$ 1.925,28 (hum mil novecentos e vinte e cinco reais e vinte e dois centavos), de acordo com o artigo 3º; alínea , § 1º e 3º do artigo 4º; art. 5º e seu § 1º; arts. 6º, 8º e 10, classe II do anexo I do Decreto nº 30.719, de 25 de outubro de 2011, devendo a despesa correr à conta da dotação orçamentária do IPECE. SECRETARIA DO PLANEJAMENTO E GESTÃO, em Fortaleza, 30 de julho de 2018.

Francisco de Queiroz Maia Júnior  
SECRETÁRIO DO PLANEJAMENTO E GESTÃO

Registre-se e publique-se.

\*\*\* \*\* \*

**PORTARIA Nº423/2018** - O SECRETÁRIO ADJUNTO DO PLANEJAMENTO E GESTÃO DO ESTADO DO CEARÁ, no uso de suas atribuições legais conferidas pela Portaria nº 775/2017, de 06 de Outubro de 2017, D.O.E de 23 de outubro de 2017, RESOLVE **DESIGNAR OS SERVIDORES**, relacionados no anexo único desta portaria, para prestarem serviços extraordinários no MÊS DE AGOSTO do ano 2018, atribuindo-lhes uma gratificação na base de 50% (cinquenta por cento) sobre a hora normal de trabalho na forma do art. 7º, inciso XVI, da Constituição Federal de 5 de outubro de 1988 e artigos 132, item I, 133, da Lei nº 9.826, de 14 de maio de 1974, combinado com o art. 1º da Lei nº 12.913, de 17 de junho de 1999, devendo as despesas correr por conta de recursos de Tesouro próprio do Estado. SECRETARIA DO PLANEJAMENTO E GESTÃO DO ESTADO DO CEARÁ, em Fortaleza, 1º de Agosto de 2018.

Antonio Sérgio Montenegro Cavalcante  
SECRETÁRIO ADJUNTO DO PLANEJAMENTO E GESTÃO

Registre-se e publique-se.

## ANEXO ÚNICO A QUE SE REFERE A PORTARIA Nº423/2018, DE 1º DE AGOSTO DE 2018

Nº DE ORDEM	MATRÍCULA	NOME	CARGO/FUNÇÃO	LOTAÇÃO	VENCIMENTOS/SALÁRIO	Nº DE HORAS	VALOR DA HORA	TOTAL
1	5001191-7	DAVI PESSOA DE SOUSA	AUXILIAR DE PLANEJAMENTO E ORÇAMENTO	COAFI	2.393,30	60	14,96	897,49
2	0823331-4	LUIZ LOPES DE OLIVEIRA	AUXILIAR DE GESTÃO PÚBLICA	COAFI	3.740,66	60	23,38	1.402,91

\*\*\* \*\* \*

FUNDO ESTADUAL DE COMBATE À POBREZA – FECOP  
RELATÓRIO FINANCEIRO EXERCÍCIO DE 2018  
PERÍODO: JANEIRO A JUNHO DE 2018

DESCRIÇÃO	1º TRIMESTRE	2º TRIMESTRE	TOTAIS
<b>RECEITA</b>			
Arrecadação	138.015.137,64	125.968.413,47	263.983.551,11
Rendimentos	1.190.704,76	1.619.389,36	2.810.094,12
<b>TOTAL GLOBAL</b>	<b>139.205.842,40</b>	<b>127.587.802,83</b>	<b>266.793.645,23</b>
<b>APLICAÇÃO</b>			
Secretaria da Infraestrutura - SEINFRA	809.390,86	1.040,00	810.430,86
Secretaria da Educação - SEDUC	30.826.655,72	50.955.916,92	81.782.572,64
Secretaria Especial de Políticas Sobre Drogas - SPD	0,00	365.000,00	0,00
Secretaria do Planejamento e Gestão - SEPLAG	13.244,00	317.856,00	331.100,00
Secretaria da Agricultura, Pesca e Aquicultura - SEAPA	0,00	0,00	0,00
Secretaria da Justiça - SEJUS	28.106,00	0,00	28.106,00
Conselho Estadual de Educação - CEE	0,00	0,00	0,00
Secretaria da Saúde - SESA	9.276.291,66	32.263.365,03	41.539.656,69
Secretaria da Cultura - SECULT	48.123,55	444.657,17	492.780,72
Secretaria do Trabalho e Desenvolvimento Social - STDS	11.953.405,25	20.770.895,20	32.724.300,45
Secretaria do Desenvolvimento Agrário - SDA	3.584.240,66	37.506.938,48	41.091.179,14
Secretaria das Cidades - SCIDADES	537.269,24	1.611.610,73	2.148.879,97
Secretaria do Esporte - SESPORTE	222.680,00	156.140,00	378.820,00
Secretaria de Recursos Hídricos - SRH	143.674,29	4.962.641,34	5.106.315,63
Gabinete do Governador - GABGOV	0,00	0,00	0,00
Secretaria da Ciência, Tecnologia e Educação Superior - SECITECE	325.158,39	3.048.613,76	3.373.772,15
<b>TOTAL APLICADO</b>	<b>57.768.239,62</b>	<b>152.404.674,63</b>	<b>210.172.914,25</b>
<b>SALDO</b>	<b>81.437.602,78</b>	<b>(24.816.871,80)</b>	<b>56.620.730,98</b>

## NOTAS EXPLICATIVAS

Nota 1 – O relatório é elaborado com base em informações contábeis, o que pode causar divergências entre o saldo apurado e o saldo bancário, pois parte da arrecadação do mês só é transferida para a conta do FECOP no início do mês seguinte. Além disso, a aplicação dos recursos é apurada segundo o regime de competência, e a compensação bancária poderá ocorrer apenas no mês subsequente;

Nota 2 – As anulações de despesas ocorrem dentro do mês, e o processamento das guias de depósitos podem ocorrer no mês subsequente, causando distorções entre o saldo financeiro e o saldo contábil (Despesas Orçamentárias);

Nota 3 – Segundo informações da SEFAZ, o saldo final em conta corrente e conta aplicação, até 31/12/2017, totalizou R\$ 26.536.325,70 (Vinte e seis milhões, quinhentos e trinta e seis mil, trezentos e vinte e cinco reais, e setenta centavos).

Fortaleza, 17 de agosto de 2018

José de Lima Freitas Júnior  
GERENTE EXECUTIVO DO FECOP

\*\*\* \*\* \*

## RESOLUÇÃO DO CGPPP Nº08/2018.

**DISPÕE SOBRE AUTORIZAÇÃO PARA A ESTRUTURAÇÃO DO PROJETO DE RESÍDUOS SÓLIDOS NO CARIRI COM SUPORTE DO FUNDO DE APOIO À ESTRUTURAÇÃO DE PROJETOS DO GOVERNO FEDERAL.**

O CONSELHO GESTOR DE PARCERIAS PÚBLICO-PRIVADAS DO ESTADO DO CEARÁ – CGPPP, no uso das atribuições que lhe conferem o art. 14 da Lei Estadual nº 14.391 de 07 de julho de 2009, e CONSIDERANDO a necessidade de autorização para a estruturação do Projeto de Resíduos Sólidos no Cariri com suporte do Fundo de Apoio à Estruturação e ao Desenvolvimento de Projetos de Concessão e PPP (FEP) do Governo Federal, instituído pela Lei nº 13529 de 04 de dezembro de 2017; e considerando as informações contidas no processo nº 6146493/2018 proveniente da Secretaria das Cidades, RESOLVE:

Art. 1º Autorizar a Secretaria das Cidades a dar prosseguimento, com as tratativas junto aos órgãos pertinentes do Governo Federal, para formalizar o processo de estruturação do Projeto de Resíduos Sólidos no Cariri no âmbito do FEP, desde que verificadas as recomendações abaixo:

O SECRETÁRIO DO PLANEJAMENTO E GESTÃO DO ESTADO DO CEARÁ, no uso de suas atribuições legais e tendo em vista o que consta do processo de nº 5950202/2017 - VIPROC, RESOLVE CONCEDER, nos termos do art. 42, § 2º, da Constituição Federal, com redação dada pela Emenda Constitucional nº 41, de 19 de dezembro de 2003, arts. 5º, 6º, II e 8º da Lei Complementar nº 21, de 29 de junho de 2000, alterada pela Lei Complementar nº 93, de 25 de janeiro de 2011, e art. 1º da Lei Complementar nº 31, de 05 de agosto de 2002, à **DEPENDENTE** do ex-SOLDADO PM – JOÃO BARROSO BRAGA, CPF: 310.345.783-91, pertencente aos quadros da POLÍCIA MILITAR DO ESTADO DO CEARÁ – PMCE, M.F: 034.829-1-X, com óbito em 26/01/2012, **pensão** mensal no valor de R\$ 2.581,59 (dois mil, quinhentos e oitenta e um reais e cinquenta e nove centavos), correspondendo a 80% (oitenta por cento) da totalidade dos proventos do falecido, conforme descrição abaixo e vigência a partir de 25/08/2017. NOME: ANA MARLI DA ROSA LIMA; PARENTESCO: Companheira; CPF: 046.562.283-62; VALOR: R\$ 2.581,59. SECRETARIA DO PLANEJAMENTO E GESTÃO, em Fortaleza, 20 de 09 de 2018.

Francisco de Queiroz Maia Júnior  
SECRETÁRIO DO PLANEJAMENTO E GESTÃO

\*\*\* \*\*

O SECRETÁRIO DO PLANEJAMENTO E GESTÃO DO ESTADO DO CEARÁ, no uso de suas atribuições legais e tendo em vista o que consta do processo de nº 6953860/2018 - VIPROC, RESOLVE CONCEDER, nos termos do art. 42, §2º, da Constituição Federal, com redação dada pela Emenda Constitucional nº 41, de 19 de dezembro de 2003, arts. 5º, 6º, II e 8º da Lei Complementar nº 21, de 29 de junho de 2000, alterada pela Lei Complementar nº 159, de 14 de janeiro de 2016, e art. 1º da Lei Complementar nº 31, de 05 de agosto de 2002, à **DEPENDENTE** do ex-militar reserva remunerada ANTÔNIO GONÇALVES COSTA, CPF: 120.964.823-72 pertencente aos quadros da POLÍCIA MILITAR DO ESTADO DO CEARÁ-PMCE, onde ocupava a graduação de 1º SARGENTO, percebendo os proventos da mesma graduação, matrícula nº 026.416-1-5, com óbito em 31/07/2018 **pensão** mensal no valor de R\$ 3.715,90 (três mil, setecentos e quinze reais e noventa centavos), correspondente a 80% (oitenta por cento) dos proventos do falecido, conforme descrição abaixo e vigência a partir de 31/07/2018: NOME: FERNANDA DO NASCIMENTO COSTA; PARENTESCO: CONJUGE; CPF: 285.699.543-87; VALOR: R\$ 3.715,90. SECRETARIA DO PLANEJAMENTO E GESTÃO, em Fortaleza, 21 de setembro de 2018.

Francisco de Queiroz Maia Júnior  
SECRETÁRIO DO PLANEJAMENTO E GESTÃO

\*\*\* \*\*

**FUNDO ESTADUAL DE COMBATE À POBREZA - FECOP**  
**RELATÓRIO FINANCEIRO EXERCÍCIO DE 2018**  
**PERÍODO: JANEIRO A SETEMBRO DE 2018**

DESCRIÇÃO	1º TRIMESTRE	2º TRIMESTRE	3º TRIMESTRE	TOTAIS
<b>RECEITA</b>				
Arrecadação	138.015.137,64	125.968.413,47	139.519.831,29	403.503.382,40
Rendimentos	1.190.704,76	1.619.389,36	1.113.724,98	3.923.819,10
<b>TOTAL GLOBAL</b>	<b>139.205.842,40</b>	<b>127.587.802,83</b>	<b>140.633.556,27</b>	<b>407.427.201,50</b>
<b>APLICAÇÃO</b>				
Secretaria da Infraestrutura - SEINFRA	809.390,86	1.040,00	0,00	810.430,86
Secretaria da Educação - SEDUC	30.826.655,72	50.955.916,92	37.191.298,15	118.973.870,79
Secretaria Especial de Políticas Sobre Drogas - SPD	0,00	365.000,00	1.945.502,00	2.310.502,00
Secretaria do Planejamento e Gestão - SEPLAG	13.244,00	317.856,00	0,00	331.100,00
Secretaria da Agricultura, Pesca e Aquicultura - SEAPA	0,00	0,00	0,00	0,00
Secretaria da Justiça - SEJUS	28.106,00	0,00	0,00	28.106,00
Conselho Estadual de Educação - CEE	0,00	0,00	0,00	0,00
Secretaria da Saúde - SESA	9.276.291,66	32.263.365,03	42.338.836,27	83.878.492,96
Secretaria da Cultura - SECULT	48.123,55	444.657,17	1.580.915,15	2.073.695,87
Secretaria do Trabalho e Desenvolvimento Social - STDS	11.953.405,25	20.770.895,20	19.307.735,53	52.032.035,98
Secretaria do Desenvolvimento Agrário - SDA	3.584.240,66	37.506.938,48	39.539.766,91	80.630.946,05
Secretaria das Cidades - SCIDADES	537.269,24	1.611.610,73	3.628.650,43	5.777.530,40
Secretaria do Esporte - SESPORTE	222.680,00	156.140,00	0,00	378.820,00
Secretaria de Recursos Hídricos - SRH	143.674,29	4.962.641,34	3.703.977,16	8.810.292,79
Gabinete do Governador - GABGOV	0,00	0,00	0,00	0,00
Secretaria da Ciência, Tecnologia e Educação Superior - SECITECE	325.158,39	3.048.613,76	2.605.800,00	5.979.572,15
<b>TOTAL APLICADO</b>	<b>57.768.239,62</b>	<b>152.404.674,63</b>	<b>151.842.481,60</b>	<b>362.015.395,85</b>
<b>SALDO</b>	<b>81.437.602,78</b>	<b>(24.816.871,80)</b>	<b>(11.208.925,33)</b>	<b>45.411.805,65</b>

**NOTAS EXPLICATIVAS**

Nota 1 – O relatório é elaborado com base em informações contábeis, o que pode causar divergências entre o saldo apurado e o saldo bancário, pois parte da arrecadação do mês só é transferida para a conta do FECOP no início do mês seguinte. Além disso, a aplicação dos recursos é apurada segundo o regime de competência, e a compensação bancária poderá ocorrer apenas no mês subsequente;

Nota 2 – As anulações de despesas ocorrem dentro do mês, e o processamento das guias de depósitos podem ocorrer no mês subsequente, causando distorções entre o saldo financeiro e o saldo contábil (Despesas Orçamentárias);

Nota 3 – Segundo informações da SEFAZ, o saldo final em conta corrente e conta aplicação, até 31/12/2017, totalizou R\$ 26.536.325,70 (Vinte e seis milhões, quinhentos e trinta e seis mil, trezentos e vinte e cinco reais, e setenta centavos).

Fortaleza, 24 de outubro de 2018.

José de Lima Freitas Júnior  
GERENTE EXECUTIVO DO FECOP

\*\*\* \*\*

**TERMO DE HOMOLOGAÇÃO**

Considerando o resultado final do julgamento referente ao Pregão Eletrônico nº 20180019 SEPLAG/COPAI, que tem por objeto a contratação de empresa especializada em organização de eventos para atender as áreas de educação, cultura e de entretenimento e para viabilizar as Ações Socioeducativas e Culturais da Coordenadoria de Promoção da Qualidade de Vida para o Aposentado – COPAI, voltadas para o servidor público aposentado e servidor apto a se aposentar, do Governo do Estado do Ceará, conforme Processo nº 6611668/2018, Considerando, ainda, o constante dos arts. 43, inciso VI, e 64 da Lei nº 8666/93, **HOMOLOGO** o resultado da sobredita licitação, com **ADJUDICAÇÃO** em favor de **STAR PRODUÇÕES E EVENTOS LTDA**, CNPJ nº 00.499.505/0001-42, com valor de R\$ 219.999,00 (duzentos e dezenove mil, novecentos e noventa e nove reais). A Secretaria do Planejamento e Gestão – SEPLAG, oportunamente, convocará o licitante vencedor para assinar o competente contrato nos termos da lei vigente.

Antonio Sergio Montenegro Cavalcante  
SECRETÁRIO ADJUNTO

**INSTITUTO DE SAÚDE DOS SERVIDORES DO ESTADO DO CEARÁ**

**PORTARIA Nº061/2018** - O DIRETOR ADMINISTRATIVO FINANCEIRO DO INSTITUTO DE SAÚDE DOS SERVIDORES DO ESTADO DO CEARÁ-ISSEC, no uso de suas atribuições, conferidas pela portaria nº 088/2015, de 19/08/2015, DOE de 24/08/2015, RESOLVE, nos termos do Art. 1º da Lei nº 13.363, de 16/09/2003, regulamentado pelo Decreto nº 27.471, de 17/06/2004, e em conformidade com a Lei nº 16.521, de 15/03/2018, DOE de 16/03/2018, **CONCEDER AUXÍLIO ALIMENTAÇÃO** aos **SERVIDORES** relacionados no Anexo Único desta Portaria, durante o mês de DEZEMBRO de 2018. INSTITUTO DE SAÚDE DOS SERVIDORES DO ESTADO DO CEARÁ-ISSEC, em Fortaleza, 19 de outubro de 2018.

Francisco José Coelho Bezerra  
DIRETOR DA DIRETORIA ADMINISTRATIVO FINANCEIRA

Registre-se e publique-se.

**ANEXO ÚNICO A QUE SE REFERE A PORTARIA Nº061/2018, 19 DE OUTUBRO DE 2018**

NOME	CARGO OU FUNÇÃO	MATRICULA	VALOR TICKET	QUANTIDADE	VALOR TOTAL
Adauto José Araújo Mota	Assistente de Administração	003721.1.0	15,00	20	300,00
Aila Márcia Aguiar de Oliveira	Assistente de Administração	002548.1.9	15,00	20	300,00
Albertina Costa de Oliveira	Auxiliar de Administração	003600.1.5	15,00	20	300,00
Aldizio Ferreira dos Santos	Agente de Administração	002687.1.2	15,00	20	300,00



Regional de Saúde - SOBRAL/CE, para realizar estudos de Pós-Graduação Stricto Sensu em nível de DOUTORADO EM SAÚDE PÚBLICA, ministrado pela Universidade Federal do Ceará - UFC, sem prejuízo de seus vencimentos e demais vantagens, ficando o servidor obrigado a remeter ao Núcleo de Cadastro, Pagamento e Benefícios da Coordenadoria de Gestão do Trabalho e da Educação em Saúde - SESA, o relatório anual das atividades executadas, bem como de apresentar o relatório geral por ocasião do término do afastamento do qual constará:tese. SECRETARIA DA SAÚDE DO ESTADO DO CEARÁ, em Fortaleza, 28 de dezembro de 2018.

Isabel Cristina Cavalcanti Carlos  
SECRETÁRIA ADJUNTA DA SAÚDE

\*\*\* \*\*

**PORTARIA Nº015/2019** - O SECRETÁRIO DO PLANEJAMENTO E GESTÃO DO ESTADO DO CEARÁ no uso de suas atribuições legais e tendo em vista o que consta do processo nº 00157699/2019-VIPROC, RESOLVE, com fundamento no Decreto nº 32.185, de 04/04/17, e em conformidade com o Termo de Cooperação Técnica celebrado entre o Estado do Ceará e o Tribunal de Justiça do Estado do Ceará, com extrato publicado no Diário Oficial do Estado do Ceará de 22/10/18, AUTORIZAR A CESSÃO do servidor público estadual **MARCUS AUGUSTO VASCONCELOS COELHO**, Auditor Fiscal da Receita Estadual, matrícula nº 037960-1-9, lotado na Secretaria da Fazenda do Estado do Ceará, para exercer o cargo de provimento em comissão de Secretário de Finanças do Tribunal de Justiça do Estado do Ceará, com ressarcimento para a origem, a partir da data da publicação desta Portaria até 31/12/19. SECRETARIA DO PLANEJAMENTO E GESTÃO DO ESTADO DO CEARÁ, em Fortaleza, 25 de janeiro de 2019.

Carlos Mauro Benevides Filho  
SECRETÁRIO DO PLANEJAMENTO E GESTÃO

Registre-se e publique-se.

\*\*\* \*\*

**RELATÓRIO FINANCEIRO EXERCÍCIO DE 2018**  
**PERÍODO: JANEIRO A DEZEMBRO DE 2018**

DESCRIÇÃO	1º TRIMESTRE	2º TRIMESTRE	3º TRIMESTRE	4º TRIMESTRE	TOTAIS
<b>RECEITA</b>					
Arrecadação	137.451.317,60	125.414.874,05	139.187.243,77	146.478.963,17	548.532.398,59
Rendimentos	1.190.704,76	1.619.389,36	1.113.724,98	1.227.171,53	5.150.990,63
<b>TOTAL GLOBAL</b>	<b>138.642.022,36</b>	<b>127.034.263,41</b>	<b>140.300.968,75</b>	<b>147.706.134,70</b>	<b>553.683.389,22</b>
<b>APLICAÇÃO</b>					
Secretaria da Infraestrutura - SEINFRA	809.390,86	1.040,00	0,00	0,00	810.430,86
Secretaria da Educação - SEDUC	30.826.655,72	50.955.916,92	37.191.298,15	67.493.212,31	186.467.083,10
Secretaria Especial de Políticas Sobre Drogas - SPD	0,00	365.000,00	1.945.502,00	1.372.498,00	3.683.000,00
Secretaria do Planejamento e Gestão - SEPLAG	13.244,00	317.856,00	0,00	0,00	331.100,00
Secretaria da Agricultura, Pesca e Aquicultura - SEAPA	0,00	0,00	0,00	0,00	0,00
Secretaria da Justiça - SEJUS	28.106,00	0,00	0,00	84.318,00	112.424,00
Conselho Estadual de Educação - CEE	0,00	0,00	0,00	0,00	0,00
Secretaria da Saúde - SESA	9.276.291,66	32.263.365,03	42.338.836,27	17.207.762,06	101.086.255,02
Secretaria da Cultura - SECULT	48.123,55	444.657,17	1.580.915,15	2.035.557,40	4.109.253,27
Secretaria do Trabalho e Desenvolvimento Social - STDS	11.953.405,25	20.770.895,20	19.307.735,53	19.866.708,79	71.898.744,77
Secretaria do Desenvolvimento Agrário - SDA	3.584.240,66	37.506.938,48	39.539.766,91	31.978.307,10	112.609.253,15
Secretaria das Cidades - SCIDADES	537.269,24	1.611.610,73	3.628.650,43	3.880.347,06	9.657.877,46
Secretaria do Esporte - ESPORTE	222.680,00	156.140,00	0,00	0,00	378.820,00
Secretaria de Recursos Hídricos - SRH	143.674,29	4.962.641,34	3.703.977,16	3.753.915,81	12.564.208,60
Gabinete do Governador - GABGOV	0,00	0,00	0,00	1.321.586,60	1.321.586,60
Secretaria da Ciência, Tecnologia e Educação Superior - SECITECE	325.158,39	3.048.613,76	2.605.800,00	4.307.000,00	10.286.572,15
<b>TOTAL APLICADO</b>	<b>57.768.239,62</b>	<b>152.404.674,63</b>	<b>151.842.481,60</b>	<b>153.301.213,13</b>	<b>515.316.608,98</b>
<b>SALDO</b>	<b>80.873.782,74</b>	<b>(25.370.411,22)</b>	<b>(11.541.512,85)</b>	<b>(5.595.078,43)</b>	<b>38.366.780,24</b>

**NOTAS EXPLICATIVAS**

Nota 1 – O relatório é elaborado com base em informações contábeis, o que pode causar divergências entre o saldo apurado e o saldo bancário, pois parte da arrecadação do mês só é transferida para a conta do FECOP no início do mês seguinte. Além disso, a aplicação dos recursos é apurada segundo o regime de competência, e a compensação bancária poderá ocorrer apenas no mês subsequente;

Nota 2 – As anulações de despesas ocorrem dentro do mês, e o processamento das guias de depósitos podem ocorrer no mês subsequente, causando distorções entre o saldo financeiro e o saldo contábil (Despesas Orçamentárias);

Nota 3 – Segundo informações da SEFAZ, o saldo final em conta corrente e conta aplicação, até 31/12/2018, totalizou R\$ 65.064.316,50 (Sessenta e cinco milhões, sessenta e quatro mil, trezentos e dezesseis reais, e cinquenta centavos).

Fortaleza, 24 de janeiro de 2019.

José de Lima Freitas Júnior  
GERENTE EXECUTIVO DO FECOP

**SECRETARIA DOS RECURSOS HÍDRICOS**

**PORTARIA Nº105/2019** - O SECRETÁRIO DA SECRETARIA DOS RECURSOS HÍDRICOS DO ESTADO DO CEARÁ, no uso de suas atribuições legais, e considerando a necessidade de agilizar tarefas de ordem administrativa e financeira no âmbito da SRH-CE, visando melhor operacionalizar as ações da Administração pública, e considerando o disposto no art. 31 §§ 1º, 2º e 3º, da Lei nº 11.714, de 25 de julho de 1990, RESOLVE **DELEGAR COMPETÊNCIA**, a partir de 10 de janeiro de 2019 à 31 de dezembro de 2022, à servidora **FRANCISCA ISABEL VIEIRA CARVALHÊDO**, ocupante do cargo de Coordenador Administrativo – Financeiro da Secretaria dos Recursos Hídricos, para nos termos da legislação vigente, praticar os seguintes atos: I – Assinar contratos, acordos, ajustes e outros instrumentos congêneres de interesse da SRH-CE; II – Assinar cheques e processos relativos a despesa de custeio; III – Aprovar planos de viagens e concessão de diárias e ajuda de custo previstas nas Programações Trimestrais; IV – Assinar Notas de Empenho; V – Encaminhar Atos e processos de remoção à Secretaria do Planejamento e Gestão – SEPLAG; VI – Movimentar todas as contas-correntes deste Gabinete; VII – Banco Bradesc S/A e Banco do Brasil S/A; VII – Movimentar recursos oriundos de convênios, contratos e outros instrumentos congêneres assinados pelo Titular desta Pasta; VIII – Conceder Benefício Alimentação e Vale-transporte aos Servidores desta Secretaria; IX – Conceder Progressão Horizontal e Licença Especial nos casos em que esses benefícios foram adquiridos anteriormente à Lei nº 12.913, de 17 de junho de 1999, publicada no D.O.E. De 18/06/99, sem prejuízo da competência originária do Titular desta Secretaria dos Recursos Hídricos, prevista na Legislação vigente. SECRETARIA DOS RECURSOS HÍDRICOS, em Fortaleza, 23 de janeiro de 2019.

Francisco José Coelho Teixeira  
SECRETÁRIO DOS RECURSOS HÍDRICOS

Registre-se e publique-se.

**SECRETARIA DA SAÚDE**

O SECRETÁRIO DA SAÚDE DO ESTADO DO CEARÁ, no uso de suas atribuições legais e tendo em vista o que consta do processo nº 1153599/2018 do VIPROC, e CONSIDERANDO que o procedimento Administrativo adotado na época não sofreu a devida publicação em Diário Oficial do Estado; CONSIDERANDO a necessidade de regularização funcional da servidora, RESOLVE **DISPENSAR**, a pedido, a servidora **DORANEIDE MELO DA JUSTA FEIJÃO**, que exerce a função ENFERMEIRO, matrícula nº 084983-1-8, lotada na Secretaria da Saúde do Estado do Ceará, a partir de 1º de agosto de 2018. SECRETARIA DA SAÚDE DO ESTADO DO CEARÁ, em Fortaleza, 21 de janeiro de 2019.

Marcos Antônio Gadelha Maia  
SECRETÁRIO DA SAÚDE, RESPONDENDO

\*\*\* \*\*



# Anexo 5

Cópias dos Extratos Bancários  
do  
Fundo Estadual de Combate à Pobreza



## :: Extrato das Contas Individuais

Origem do Extrato: GOVCONTA CAIXA  
 GovConta CAIXA: 919600016  
 Conta Referência: 0919/006/00706115-9  
 Nome: SEFAZ FECOP  
 Período: de: 01/01/2018 até: 31/01/2018

Data Mov	Nr. Doc.	Histórico	Valor (R\$)	Saldo (R\$)
02/01/2018	000537	RG CDB FLX	1.131.098,70C	1.136.093,04C
02/01/2018	114345	ENVIO TED	1.131.098,70D	4.994,34C
03/01/2018	047356	REP ICMS	12.502.265,66C	12.507.260,00C
03/01/2018	003845	DEP CH 24H	900,00C	12.508.160,00C
03/01/2018	000506	AP CDB FLX	12.507.260,00D	900,00C
05/01/2018	004367	DEP CH 48H	200,00C	1.100,00C
05/01/2018	113604	DP CHE 48H	41,67C	1.141,67C
05/01/2018	051555	DP DIN LOT	5,00C	1.146,67C
08/01/2018	001047	DEP CH 24H	2.000,00C	3.146,67C
09/01/2018	047356	REP ICMS	2.114.190,58C	2.117.337,25C
09/01/2018	001035	DEP CH 24H	1.600,00C	2.118.937,25C
09/01/2018	002558	DEP CH 24H	2.500,00C	2.121.437,25C
09/01/2018	002558	DEP CH 24H	5.200,00C	2.126.637,25C
09/01/2018	490003	CRED.AUTOR	800,00C	2.127.437,25C
09/01/2018	490003	CRED.AUTOR	280,00C	2.127.717,25C
09/01/2018	000306	AP CDB FLX	2.116.175,58D	11.541,67C
10/01/2018	000001	CRED TED	600,00C	12.141,67C
10/01/2018	000001	CRED TED	2.400,00C	14.541,67C
10/01/2018	000668	DEP CH 24H	900,00C	15.441,67C
10/01/2018	001035	DEP CH 24H	3.000,00C	18.441,67C
10/01/2018	003812	DEP CH 24H	523,79C	18.965,46C
11/01/2018	047356	REP ICMS	4.960.632,23C	4.979.597,69C
11/01/2018	000785	DEP CH 24H	600,00C	4.980.197,69C
11/01/2018	000353	AP CDB FLX	4.975.173,90D	5.023,79C
12/01/2018	000750	DEP CH 24H	800,00C	5.823,79C
12/01/2018	001469	DEP CH 24H	400,00C	6.223,79C
12/01/2018	001469	DEP CH 24H	1.600,00C	7.823,79C
15/01/2018	000745	DP DINH AG	56,03C	7.879,82C
15/01/2018	001089	DP DINH AG	7,74C	7.887,56C
16/01/2018	047356	REP ICMS	7.003.210,30C	7.011.097,86C
16/01/2018	001922	DEP CH 24H	3.000,00C	7.014.097,86C
16/01/2018	002183	DEP CH 24H	2.000,00C	7.016.097,86C
16/01/2018	004406	DEP CH 48H	134,76C	7.016.232,62C
16/01/2018	110554	DP CHE 24H	600,00C	7.016.832,62C
16/01/2018	111035	DP CHE 24H	1.600,00C	7.018.432,62C
16/01/2018	000495	AP CDB FLX	7.011.097,86D	7.334,76C
17/01/2018	004370	DP DINH AG	1.875,00C	9.209,76C
17/01/2018	100748	DP DIN ATM	100,00C	9.309,76C
17/01/2018	100754	DP DIN ATM	1.874,00C	11.183,76C
18/01/2018	001047	DEP CH 24H	2.000,00C	13.183,76C
18/01/2018	111955	DP CHE 48H	51,52C	13.235,28C
19/01/2018	470011	DEBITO OB	1.606,54D	11.628,74C
22/01/2018	000000	DEP CH 24H	2.000,00C	13.628,74C
22/01/2018	850018	EST DEP CH	51,52D	13.577,22C
23/01/2018	047356	REP ICMS	1.157.950,93C	1.171.528,15C
23/01/2018	000000	DEP CH 24H	600,00C	1.172.128,15C



23/01/2018	000000	DEP CH 24H	900,00C	1.173.028,15C
23/01/2018	000000	DEP CH 24H	3.000,00C	1.176.028,15C
23/01/2018	000000	DEP CH 24H	3.000,00C	1.179.028,15C
23/01/2018	000751	DEP CH 24H	5.200,00C	1.184.228,15C
23/01/2018	000438	AP CDB FLX	1.169.528,15D	14.700,00C
24/01/2018	000000	DEP CH 24H	900,00C	15.600,00C
24/01/2018	000000	DEP CH 24H	1.200,00C	16.800,00C
24/01/2018	000755	DEP CH 24H	1.600,00C	18.400,00C
24/01/2018	000495	RG CDB FLX	21.623,54C	40.023,54C
24/01/2018	470014	DEBITO OB	23.623,54D	16.400,00C
25/01/2018	113839	DP CHE 48H	1,35C	16.401,35C
25/01/2018	490015	CRED.AUTOR	138,89C	16.540,24C
25/01/2018	490015	CRED.AUTOR	686,40C	17.226,64C
25/01/2018	490015	CRED.AUTOR	826,50C	18.053,14C
25/01/2018	000438	RG CDB FLX	1.170.146,77C	1.188.199,91C
25/01/2018	000495	RG CDB FLX	131.629,85C	1.319.829,76C
25/01/2018	470015	DEBITO OB	1.301.776,62D	18.053,14C
26/01/2018	001958	DEP CH 24H	600,00C	18.653,14C
26/01/2018	003418	DEP CH 24H	1.200,00C	19.853,14C
26/01/2018	111048	DP CHE 24H	1.600,00C	21.453,14C
26/01/2018	111048	DP CHE 24H	400,00C	21.853,14C
26/01/2018	000495	RG CDB FLX	1.146.229,99C	1.168.083,13C
26/01/2018	470016	DEBITO OB	1.146.229,99D	21.853,14C
29/01/2018	000000	DEP CH 24H	3.170,00C	25.023,14C
29/01/2018	000495	RG CDB FLX	4.988.661,41C	5.013.684,55C
29/01/2018	470017	DEBITO OB	5.006.713,20D	6.971,35C
30/01/2018	047356	REP ICMS	19.783.041,38C	19.790.012,73C
30/01/2018	004420	DP DINH AG	319,43C	19.790.332,16C
30/01/2018	001887	DEP CH 24H	4.600,00C	19.794.932,16C
30/01/2018	001956	DEP CH 24H	1.600,00C	19.796.532,16C
30/01/2018	001956	DEP CH 24H	1.300,00C	19.797.832,16C
30/01/2018	470018	DEBITO OB	4.525.988,79D	15.271.843,37C
30/01/2018	000412	AP CDB FLX	15.261.173,37D	10.670,00C
31/01/2018	000237	CRED TED	116.208,00C	126.878,00C
31/01/2018	000237	CRED TED	78.432,00C	205.310,00C
31/01/2018	000237	CRED TED	25.080,22C	230.390,22C
31/01/2018	000237	CRED TED	24.969,60C	255.359,82C
31/01/2018	001922	DEP CH 48H	16,08C	255.375,90C
31/01/2018	490019	CRED.AUTOR	8.756,00C	264.131,90C
31/01/2018	490019	CRED.AUTOR	30.780,00C	294.911,90C
31/01/2018	490019	CRED.AUTOR	55.404,00C	350.315,90C
31/01/2018	000306	RG CDB FLX	1.016.624,39C	1.366.940,29C
31/01/2018	000353	RG CDB FLX	4.993.624,48C	6.360.564,77C
31/01/2018	000495	RG CDB FLX	739.658,03C	7.100.222,80C
31/01/2018	001065	DOC ELET	400,00C	7.100.622,80C
31/01/2018	001066	DOC ELET	800,00C	7.101.422,80C
31/01/2018	470019	DEBITO OB	6.749.906,90D	351.515,90C
31/01/2018	000561	AP CDB FLX	342.799,82D	8.716,08C
31/01/2018	850021	EST DEP CH	4.600,00D	4.116,08C
31/01/2018	-	Saldo Atualizado		4.116,08C



## :: Extrato das Contas Individuais

Origem do Extrato: GOVCONTA CAIXA  
 GovConta CAIXA: 919600016  
 Conta Referência: 0919/006/00706115-9  
 Nome: SEFAZ FECOP  
 Período: de: 01/02/2018 até: 28/02/2018

Data Mov	Nr. Doc.	Histórico	Valor (R\$)	Saldo (R\$)
01/02/2018	000751	DEP CH 24H	437,49C	4.553,57C
01/02/2018	004368	DEP CH 48H	10,88C	4.564,45C
01/02/2018	004368	DEP CH 48H	1,98C	4.566,43C
01/02/2018	000412	RG CDB FLX	578.593,41C	583.159,84C
01/02/2018	470020	DEBITO OB	578.593,41D	4.566,43C
02/02/2018	490021	CRED.AUTOR	400,00C	4.966,43C
02/02/2018	490021	CRED.AUTOR	800,00C	5.766,43C
05/02/2018	111955	DP CHE 48H	61,42C	5.827,85C
05/02/2018	490022	CRED.AUTOR	2.000,00C	7.827,85C
05/02/2018	051803	DP DIN LOT	174,34C	8.002,19C
05/02/2018	470022	DEBITO OB	4.510,50D	3.491,69C
05/02/2018	850013	EST DEP CH	10,88D	3.480,81C
06/02/2018	047356	REP ICMS	16.521.677,73C	16.525.158,54C
06/02/2018	047356	REP ICMS	32.423,02C	16.557.581,56C
06/02/2018	001887	DEP CH 24H	4.600,00C	16.562.181,56C
06/02/2018	003535	DEP CH 24H	600,00C	16.562.781,56C
06/02/2018	004689	DEP CH 24H	600,00C	16.563.381,56C
06/02/2018	470023	DEBITO OB	1.939.039,33D	14.624.342,23C
06/02/2018	000341	AP CDB FLX	14.618.480,81D	5.861,42C
07/02/2018	000000	DEP CH 24H	7.501,01C	13.362,43C
07/02/2018	000000	DEP CH 24H	7.465,50C	20.827,93C
07/02/2018	000000	DEP CH 24H	2.000,00C	22.827,93C
07/02/2018	000000	DEP CH 24H	4.000,00C	26.827,93C
07/02/2018	001047	DEP CH 24H	2.000,00C	28.827,93C
07/02/2018	112558	DP CHE 24H	3.600,00C	32.427,93C
07/02/2018	000412	RG CDB FLX	742.373,59C	774.801,52C
07/02/2018	000561	RG CDB FLX	343.253,31C	1.118.054,83C
07/02/2018	470024	DEBITO OB	1.085.626,90D	32.427,93C
08/02/2018	000926	DEP CH 24H	600,00C	33.027,93C
08/02/2018	001958	DEP CH 24H	400,00C	33.427,93C
08/02/2018	111563	DP CHE 24H	400,00C	33.827,93C
08/02/2018	111563	DP CHE 24H	1.600,00C	35.427,93C
08/02/2018	490025	CRED.AUTOR	520,00C	35.947,93C
08/02/2018	000341	RG CDB FLX	7.600,10C	43.548,03C
08/02/2018	470025	DEBITO OB	7.600,10D	35.947,93C
09/02/2018	000000	DEP CH 24H	1.200,00C	37.147,93C
09/02/2018	000341	RG CDB FLX	288.377,11C	325.525,04C
09/02/2018	470026	DEBITO OB	321.325,04D	4.200,00C
14/02/2018	004689	DEP CH 24H	1.485,15C	5.685,15C
15/02/2018	047356	REP ICMS	5.796.632,97C	5.802.318,12C
15/02/2018	470027	DEBITO OB	844.777,50D	4.957.540,62C
15/02/2018	000518	AP CDB FLX	4.956.055,47D	1.485,15C
16/02/2018	000613	DEP CH 24H	900,00C	2.385,15C
16/02/2018	103604	DP CHE 24H	4.200,00C	6.585,15C
16/02/2018	000341	RG CDB FLX	47.264,33C	53.849,48C
16/02/2018	470028	DEBITO OB	48.749,48D	5.100,00C

19/02/2018	000926	DEP CH 24H	400,00C	5.500,00C
19/02/2018	000518	RG CDB FLX	8.326,59C	13.826,59C
19/02/2018	470029	DEBITO OB	8.326,59D	5.500,00C
20/02/2018	047356	REP ICMS	1.410.392,93C	1.415.892,93C
20/02/2018	001035	DEP CH 24H	5.900,00C	1.421.792,93C
20/02/2018	001958	DEP CH 24H	1.600,00C	1.423.392,93C
20/02/2018	002002	DEP CH 24H	2.400,00C	1.425.792,93C
20/02/2018	470030	DEBITO OB	88.245,75D	1.337.547,18C
20/02/2018	000323	AP CDB FLX	1.327.247,18D	10.300,00C
21/02/2018	001047	DEP CH 24H	2.000,00C	12.300,00C
21/02/2018	001955	DEP CH 24H	1.600,00C	13.900,00C
21/02/2018	000518	RG CDB FLX	542.272,69C	556.172,69C
21/02/2018	470031	DEBITO OB	99.068,49D	457.104,20C
21/02/2018	170851	TED COD 31	443.604,20D	13.500,00C
22/02/2018	000755	DEP CH 24H	600,00C	14.100,00C
22/02/2018	000755	DEP CH 24H	2.400,00C	16.500,00C
22/02/2018	110031	DP CHE 24H	3.000,00C	19.500,00C
22/02/2018	000323	RG CDB FLX	12.214,45C	31.714,45C
22/02/2018	470032	DEBITO OB	22.114,45D	9.600,00C
23/02/2018	047356	REP ICMS	4.504.209,97C	4.513.809,97C
23/02/2018	000554	DEP CH 24H	1.800,00C	4.515.609,97C
23/02/2018	000926	DEP CH 24H	600,00C	4.516.209,97C
23/02/2018	000926	DEP CH 24H	2.400,00C	4.518.609,97C
23/02/2018	000926	DEP CH 24H	2.400,00C	4.521.009,97C
23/02/2018	000926	DEP CH 24H	2.040,00C	4.523.049,97C
23/02/2018	000359	AP CDB FLX	4.507.809,97D	15.240,00C
26/02/2018	000920	DEP CH 24H	1.400,00C	16.640,00C
26/02/2018	100743	DP CHE 48H	0,03C	16.640,03C
26/02/2018	000359	RG CDB FLX	42.192,94C	58.832,97C
26/02/2018	470034	DEBITO OB	48.192,94D	10.640,03C
27/02/2018	047356	REP ICMS	21.853.985,54C	21.864.625,57C
27/02/2018	000748	DEP CH 24H	400,00C	21.865.025,57C
27/02/2018	000748	DEP CH 24H	800,00C	21.865.825,57C
27/02/2018	000748	DEP CH 24H	1.600,00C	21.867.425,57C
27/02/2018	001958	DEP CH 24H	2.400,00C	21.869.825,57C
27/02/2018	490035	CRED.AUTOR	400,00C	21.870.225,57C
27/02/2018	490035	CRED.AUTOR	2.000,00C	21.872.225,57C
27/02/2018	490035	CRED.AUTOR	1.600,00C	21.873.825,57C
27/02/2018	470035	DEBITO OB	490.546,71D	21.383.278,86C
27/02/2018	000314	AP CDB FLX	21.376.678,83D	6.600,03C
28/02/2018	000000	DEP CH 24H	2.400,00C	9.000,03C
28/02/2018	000000	DEP CH 24H	4.800,00C	13.800,03C
28/02/2018	000752	DEP CH 48H	161,30C	13.961,33C
28/02/2018	000926	DEP CH 24H	640,69C	14.602,02C
28/02/2018	003134	DEP CH 24H	2.400,00C	17.002,02C
28/02/2018	490036	CRED.AUTOR	6.784,18C	23.786,20C
28/02/2018	000314	RG CDB FLX	10.514,39C	34.300,59C
28/02/2018	470036	DEBITO OB	10.514,39D	23.786,20C
28/02/2018	-	Saldo Atualizado		23.786,20C



## :: Extrato das Contas Individuais

Origem do Extrato: GOVCONTA CAIXA  
 GovConta CAIXA: 919600016  
 Conta Referência: 0919/006/00706115-9  
 Nome: SEFAZ FECOP  
 Período: de: 01/03/2018 até: 31/03/2018

Data Mov	Nr. Doc.	Histórico	Valor (R\$)	Saldo (R\$)
01/03/2018	000001	CRED TED	2.400,00C	26.186,20C
01/03/2018	001089	DEP CH 24H	1.600,00C	27.786,20C
01/03/2018	003281	DEP CH 24H	600,00C	28.386,20C
01/03/2018	003281	DEP CH 24H	2.400,00C	30.786,20C
01/03/2018	004420	DEP CH 24H	2.000,00C	32.786,20C
01/03/2018	104370	DP CHE 24H	900,00C	33.686,20C
01/03/2018	104370	DP CHE 24H	2.400,00C	36.086,20C
01/03/2018	104370	DP CHE 24H	3.000,00C	39.086,20C
01/03/2018	104370	DP CHE 24H	3.000,00C	42.086,20C
01/03/2018	104370	DP CHE 24H	600,00C	42.686,20C
01/03/2018	490037	CRED.AUTOR	400,00C	43.086,20C
01/03/2018	000314	RG CDB FLX	2.461.786,11C	2.504.872,31C
01/03/2018	470037	DEBITO OB	2.461.786,11D	43.086,20C
02/03/2018	000743	DEP CH 24H	800,00C	43.886,20C
02/03/2018	000750	DEP CH 24H	400,00C	44.286,20C
02/03/2018	000750	DEP CH 24H	3.100,00C	47.386,20C
02/03/2018	000750	DEP CH 24H	1.000,00C	48.386,20C
02/03/2018	000755	DEP CH 24H	400,00C	48.786,20C
02/03/2018	000755	DEP CH 24H	400,00C	49.186,20C
02/03/2018	000785	DEP CH 24H	2.900,00C	52.086,20C
02/03/2018	000785	DEP CH 24H	5.700,00C	57.786,20C
02/03/2018	100743	DP CHE 24H	1.200,00C	58.986,20C
02/03/2018	100743	DP CHE 24H	400,00C	59.386,20C
02/03/2018	110752	DP CHE 24H	600,00C	59.986,20C
02/03/2018	111469	DP CHE 24H	5.500,00C	65.486,20C
02/03/2018	111469	DP CHE 24H	3.400,00C	68.886,20C
02/03/2018	470038	DEBITO OB	2.564,61D	66.321,59C
02/03/2018	850022	EST DEP CH	161,30D	66.160,29C
05/03/2018	000748	DEP CH 24H	600,00C	66.760,29C
05/03/2018	000749	DEP CH 24H	3.000,00C	69.760,29C
05/03/2018	000752	DEP CH 48H	161,30C	69.921,59C
05/03/2018	001955	DEP CH 24H	1.200,00C	71.121,59C
05/03/2018	001955	DEP CH 24H	2.900,00C	74.021,59C
05/03/2018	003572	DEP CH 24H	2.400,00C	76.421,59C
05/03/2018	004682	DEP CH 48H	200,00C	76.621,59C
05/03/2018	490039	CRED.AUTOR	2.400,00C	79.021,59C
05/03/2018	490039	CRED.AUTOR	55.999,00C	135.020,59C
05/03/2018	031146	DP DIN LOT	284,39C	135.304,98C
05/03/2018	100006	DOC ELET	2.000,00C	137.304,98C
05/03/2018	470039	DEBITO OB	655,08D	136.649,90C
06/03/2018	047356	REP ICMS	12.474.752,48C	12.611.402,38C
06/03/2018	047356	REP ICMS	693.434,95C	13.304.837,33C
06/03/2018	001560	DP DINH AG	200,00C	13.305.037,33C
06/03/2018	000554	DEP CH 24H	2.200,00C	13.307.237,33C
06/03/2018	000750	DEP CH 24H	400,00C	13.307.637,33C
06/03/2018	000750	DEP CH 24H	2.400,00C	13.310.037,33C

06/03/2018	000750	DEP CH 24H	600,00C	13.310.637,33C
06/03/2018	000755	DEP CH 24H	400,00C	13.311.037,33C
06/03/2018	001560	DEP CH 24H	800,00C	13.311.837,33C
06/03/2018	490040	CRED.AUTOR	1.040,00C	13.312.877,33C
06/03/2018	000343	AP CDB FLX	13.285.516,03D	27.361,30C
07/03/2018	000750	DEP CH 24H	600,00C	27.961,30C
07/03/2018	000750	DEP CH 24H	2.400,00C	30.361,30C
07/03/2018	000750	DEP CH 24H	600,00C	30.961,30C
07/03/2018	001469	DEP CH 24H	3.300,00C	34.261,30C
07/03/2018	001469	DEP CH 24H	1.700,00C	35.961,30C
07/03/2018	071406	DP DIN LOT	600,00C	36.561,30C
07/03/2018	850022	EST DEP CH	161,30D	36.400,00C
08/03/2018	000000	DEP CH 48H	200,67C	36.600,67C
08/03/2018	000554	DEP CH 24H	400,00C	37.000,67C
08/03/2018	000343	RG CDB FLX	2.428.587,04C	2.465.587,71C
08/03/2018	470042	DEBITO OB	2.428.587,04D	37.000,67C
09/03/2018	000743	DEP CH 24H	1.200,00C	38.200,67C
09/03/2018	001961	DEP CH 24H	12.000,00C	50.200,67C
09/03/2018	470043	DEBITO OB	265,89D	49.934,78C
12/03/2018	000001	CRED TED	4.176,42C	54.111,20C
12/03/2018	000743	DEP CH 48H	28,93C	54.140,13C
12/03/2018	110613	DP CHE 24H	900,00C	55.040,13C
12/03/2018	470044	DEBITO OB	26.969,76D	28.070,37C
13/03/2018	047356	REP ICMS	4.764.579,81C	4.792.650,18C
13/03/2018	003845	DEP CH 24H	1.000,00C	4.793.650,18C
13/03/2018	103535	DP CHE 24H	2.400,00C	4.796.050,18C
13/03/2018	111089	DP CHE 24H	1.600,00C	4.797.650,18C
13/03/2018	111089	DP CHE 24H	400,00C	4.798.050,18C
13/03/2018	470045	DEBITO OB	561,93D	4.797.488,25C
13/03/2018	000452	AP CDB FLX	4.791.159,32D	6.328,93C
14/03/2018	000745	DEP CH 24H	800,00C	7.128,93C
14/03/2018	002002	DEP CH 24H	566,63C	7.695,56C
14/03/2018	111111	DP CHE 24H	1.600,00C	9.295,56C
14/03/2018	111111	DP CHE 24H	400,00C	9.695,56C
14/03/2018	000452	RG CDB FLX	82.391,35C	92.086,91C
14/03/2018	470046	DEBITO OB	83.291,35D	8.795,56C
15/03/2018	490047	CRED.AUTOR	860,68C	9.656,24C
15/03/2018	490047	CRED.AUTOR	292.000,00C	301.656,24C
15/03/2018	000402	AP CDB FLX	297.260,68D	4.395,56C
16/03/2018	110752	DP CHE 48H	2.600,00C	6.995,56C
16/03/2018	000402	RG CDB FLX	292.918,53C	299.914,09C
16/03/2018	470048	DEBITO OB	296.718,53D	3.195,56C
16/03/2018	850051	EST DEP CH	566,63D	2.628,93C
20/03/2018	047356	REP ICMS	4.462.795,62C	4.465.424,55C
20/03/2018	047356	REP ICMS	2.250.959,96C	6.716.384,51C
20/03/2018	001089	DEP CH 24H	800,00C	6.717.184,51C
20/03/2018	201214	DP DIN LOT	507,71C	6.717.692,22C
20/03/2018	201608	DP DIN LOT	90,00C	6.717.782,22C
20/03/2018	201610	DP DIN LOT	197,81C	6.717.980,03C
20/03/2018	470049	DEBITO OB	9.813,00D	6.708.167,03C
20/03/2018	000361	AP CDB FLX	6.704.450,29D	3.716,74C
21/03/2018	000402	RG CDB FLX	4.421,39C	8.138,13C
21/03/2018	000452	RG CDB FLX	1.368.444,30C	1.376.582,43C
21/03/2018	210813	DP DIN LOT	108,33C	1.376.690,76C
21/03/2018	470050	DEBITO OB	1.328.586,29D	48.104,47C
21/03/2018	490050	DEBITO OB	47.304,47D	800,00C
22/03/2018	001977	DEP CH 24H	3.000,00C	3.800,00C

23/03/2018	000554	DP DINH AG	2,81C	3.802,81C
23/03/2018	490052	CRED.AUTOR	3.767,94C	7.570,75C
23/03/2018	000361	RG CDB FLX	85.615,12C	93.185,87C
23/03/2018	470052	DEBITO OB	85.615,12D	7.570,75C
26/03/2018	490053	CRED.AUTOR	3.627,00C	11.197,75C
27/03/2018	047356	REP ICMS	17.716.792,05C	17.727.989,80C
27/03/2018	000001	CRED TED	69,99C	17.728.059,79C
27/03/2018	103812	DP DIN ATM	400,00C	17.728.459,79C
27/03/2018	001977	DEP CH 24H	600,00C	17.729.059,79C
27/03/2018	490054	CRED.AUTOR	1.600,00C	17.730.659,79C
27/03/2018	490054	CRED.AUTOR	400,00C	17.731.059,79C
27/03/2018	490054	CRED.AUTOR	2.026,46C	17.733.086,25C
27/03/2018	490054	CRED.AUTOR	600,00C	17.733.686,25C
27/03/2018	490054	CRED.AUTOR	2.400,00C	17.736.086,25C
27/03/2018	470054	DEBITO OB	48.680,01D	17.687.406,24C
27/03/2018	000392	AP CDB FLX	17.686.806,24D	600,00C
28/03/2018	000744	DEP CH 24H	900,00C	1.500,00C
28/03/2018	000754	DEP CH 24H	1.400,00C	2.900,00C
28/03/2018	000785	DEP CH 24H	400,00C	3.300,00C
28/03/2018	003418	DEP CH 24H	3.000,00C	6.300,00C
28/03/2018	102558	DP CHE 24H	5.500,00C	11.800,00C
28/03/2018	102558	DP CHE 24H	3.000,00C	14.800,00C
28/03/2018	110031	DP CHE 24H	600,00C	15.400,00C
28/03/2018	000361	RG CDB FLX	15.996,96C	31.396,96C
28/03/2018	280908	DP DIN LOT	937,00C	32.333,96C
28/03/2018	470055	DEBITO OB	16.933,96D	15.400,00C
29/03/2018	000000	DEP CH 24H	600,00C	16.000,00C
29/03/2018	-	Saldo Atualizado		16.000,00C



## :: Extrato das Contas Individuais

Origem do Extrato: GOVCONTA CAIXA  
 GovConta CAIXA: 919600016  
 Conta Referência: 0919/006/00706115-9  
 Nome: SEFAZ FECOP  
 Período: de: 01/04/2018 até: 30/04/2018

Data Mov	Nr. Doc.	Histórico	Valor (R\$)	Saldo (R\$)
02/04/2018	001089	DEP CH 24H	2.400,00C	18.400,00C
02/04/2018	001089	DEP CH 24H	600,00C	19.000,00C
02/04/2018	001089	DEP CH 24H	3.000,00C	22.000,00C
02/04/2018	001089	DEP CH 24H	1.800,00C	23.800,00C
02/04/2018	002558	DEP CH 24H	3.000,00C	26.800,00C
02/04/2018	003418	DEP CH 24H	600,00C	27.400,00C
03/04/2018	047356	REP ICMS	10.911.673,11C	10.939.073,11C
03/04/2018	001956	DEP CH 24H	600,00C	10.939.673,11C
03/04/2018	003839	DEP CH 24H	400,00C	10.940.073,11C
03/04/2018	031013	DP DIN LOT	20,00C	10.940.093,11C
03/04/2018	000341	AP CDB FLX	10.927.693,11D	12.400,00C
03/04/2018	850103	EST DEP CH	3.000,00D	9.400,00C
04/04/2018	000392	RG CDB FLX	2.615.218,40C	2.624.618,40C
04/04/2018	470058	DEBITO OB	1.658.822,60D	965.795,80C
04/04/2018	170851	TED COD 31	956.395,80D	9.400,00C
05/04/2018	000341	RG CDB FLX	7.372,23C	16.772,23C
05/04/2018	470059	DEBITO OB	2.027,77D	14.744,46C
06/04/2018	470060	DEBITO OB	1.828,79D	12.915,67C
09/04/2018	000751	DEP CH 24H	400,00C	13.315,67C
09/04/2018	490061	CRED.AUTOR	26.850,00C	40.165,67C
09/04/2018	000341	RG CDB FLX	15.926,01C	56.091,68C
09/04/2018	470061	DEBITO OB	15.926,01D	40.165,67C
10/04/2018	047356	REP ICMS	124.349,70C	164.515,37C
10/04/2018	000554	DEP CH 24H	1.000,00C	165.515,37C
10/04/2018	111111	DP CHE 24H	800,00C	166.315,37C
10/04/2018	470062	DEBITO OB	34.030,70D	132.284,67C
10/04/2018	000366	AP CDB FLX	130.084,67D	2.200,00C
11/04/2018	000554	DEP CH 24H	2.000,00C	4.200,00C
11/04/2018	000341	RG CDB FLX	10.920.507,77C	10.924.707,77C
11/04/2018	000361	RG CDB FLX	3.611.929,24C	14.536.637,01C
11/04/2018	000392	RG CDB FLX	6.852.328,54C	21.388.965,55C
11/04/2018	000392	RG CDB FLX	8.259.570,50C	29.648.536,05C
11/04/2018	470063	DEBITO OB	17.773.236,31D	11.875.299,74C
11/04/2018	009545	TEV MESM T	11.871.499,74D	3.800,00C
12/04/2018	101423	DP DINH AG	1,49C	3.801,49C
12/04/2018	000554	DEP CH 24H	2.000,00C	5.801,49C
12/04/2018	000785	DEP CH 24H	2.000,00C	7.801,49C
12/04/2018	000361	RG CDB FLX	1.190.260,00C	1.198.061,49C
12/04/2018	000366	RG CDB FLX	130.148,64C	1.328.210,13C
12/04/2018	120958	DP CX AQUI	52,00C	1.328.262,13C
12/04/2018	121000	DP CX AQUI	100,00C	1.328.362,13C
12/04/2018	470064	DEBITO OB	1.322.360,64D	6.001,49C
13/04/2018	000748	DEP CH 24H	2.800,00C	8.801,49C
13/04/2018	000361	RG CDB FLX	802.539,79C	811.341,28C
13/04/2018	470065	DEBITO OB	804.541,28D	6.800,00C
16/04/2018	490054	CRED.AUTOR	400,00C	7.200,00C

16/04/2018	000314	RG CDB FLX	13.786.109,59C	13.793.309,59C
16/04/2018	000343	RG CDB FLX	10.934.378,39C	24.727.687,98C
16/04/2018	000361	RG CDB FLX	1.024.153,22C	25.751.841,20C
16/04/2018	000452	RG CDB FLX	3.361.606,71C	29.113.447,91C
16/04/2018	470066	DEBITO OB	1.890,43D	29.111.557,48C
16/04/2018	490066	DEBITO OB	29.108.357,48D	3.200,00C
17/04/2018	047356	REP ICMS	6.251.271,20C	6.254.471,20C
17/04/2018	000400	AP CDB FLX	6.254.471,20D	0,00
18/04/2018	004367	DEP CH 24H	800,00C	800,00C
18/04/2018	000314	RG CDB FLX	5.279.116,07C	5.279.916,07C
18/04/2018	000359	RG CDB FLX	579.257,64C	5.859.173,71C
18/04/2018	470068	DEBITO OB	5.858.373,71D	800,00C
19/04/2018	191644	DP DIN LOT	160,17C	960,17C
20/04/2018	000000	DEP CH 24H	2.100,00C	3.060,17C
20/04/2018	000000	DEP CH 24H	1.600,00C	4.660,17C
20/04/2018	000000	DEP CH 24H	400,00C	5.060,17C
20/04/2018	470070	DEBITO OB	561,00D	4.499,17C
23/04/2018	003845	DEP CH 24H	1.000,00C	5.499,17C
23/04/2018	490071	CRED.AUTOR	45,09C	5.544,26C
23/04/2018	490071	CRED.AUTOR	142,87C	5.687,13C
23/04/2018	000400	RG CDB FLX	1.413.644,36C	1.419.331,49C
23/04/2018	470071	DEBITO OB	1.413.644,36D	5.687,13C
23/04/2018	850095	EST DEP CH	2.100,00D	3.587,13C
24/04/2018	047356	REP ICMS	21.792.885,86C	21.796.472,99C
24/04/2018	047356	REP ICMS	4.266.371,33C	26.062.844,32C
24/04/2018	000400	RG CDB FLX	2.685.142,62C	28.747.986,94C
24/04/2018	470072	DEBITO OB	2.637.040,00D	26.110.946,94C
24/04/2018	490072	DEBITO OB	48.102,62D	26.062.844,32C
24/04/2018	000320	AP CDB FLX	26.061.844,32D	1.000,00C
25/04/2018	001423	DP DINH AG	1.628,66C	2.628,66C
25/04/2018	001423	DP DINH AG	624,93C	3.253,59C
25/04/2018	490073	CRED.AUTOR	193.500,00C	196.753,59C
25/04/2018	000359	RG CDB FLX	648.404,02C	845.157,61C
25/04/2018	000400	RG CDB FLX	2.163.559,89C	3.008.717,50C
25/04/2018	470073	DEBITO OB	2.811.963,91D	196.753,59C
25/04/2018	000333	AP CDB FLX	196.753,59D	0,00
26/04/2018	000320	RG CDB FLX	1.959.165,00C	1.959.165,00C
26/04/2018	470074	DEBITO OB	1.959.165,00D	0,00
27/04/2018	000684	DEP CH 24H	42,48C	42,48C
27/04/2018	490075	CRED.AUTOR	48.000,00C	48.042,48C
27/04/2018	490075	CRED.AUTOR	213.000,00C	261.042,48C
27/04/2018	490075	CRED.AUTOR	35.500,00C	296.542,48C
27/04/2018	490075	CRED.AUTOR	11.000,00C	307.542,48C
27/04/2018	490075	CRED.AUTOR	120.000,00C	427.542,48C
27/04/2018	490075	CRED.AUTOR	45.000,00C	472.542,48C
27/04/2018	490075	CRED.AUTOR	177.000,00C	649.542,48C
27/04/2018	490075	CRED.AUTOR	17.000,00C	666.542,48C
27/04/2018	490075	CRED.AUTOR	55.500,00C	722.042,48C
27/04/2018	490075	CRED.AUTOR	45.000,00C	767.042,48C
27/04/2018	000320	RG CDB FLX	44.649,66C	811.692,14C
27/04/2018	000333	RG CDB FLX	196.850,34C	1.008.542,48C
27/04/2018	470075	DEBITO OB	241.500,00D	767.042,48C
27/04/2018	000450	AP CDB FLX	767.000,00D	42,48C
30/04/2018	850007	EST DEP CH	42,48D	0,00
30/04/2018	-	Saldo Atualizado		0,00





## :: Extrato das Contas Individuais

Origem do Extrato: GOVCONTA CAIXA  
 GovConta CAIXA: 919600016  
 Conta Referência: 0919/006/00706115-9  
 Nome: SEFAZ FECOP  
 Período: de: 01/05/2018 até: 31/05/2018

Data Mov	Nr. Doc.	Histórico	Valor (R\$)	Saldo (R\$)
02/05/2018	047356	REP ICMS	4.919.371,21C	4.919.371,21C
02/05/2018	490076	CRED.AUTOR	72.000,00C	4.991.371,21C
02/05/2018	020924	DP DIN LOT	697,88C	4.992.069,09C
02/05/2018	470076	DEBITO OB	2.049.727,47D	2.942.341,62C
02/05/2018	000387	AP CDB FLX	2.942.341,62D	0,00
03/05/2018	000320	RG CDB FLX	4.965.924,09C	4.965.924,09C
03/05/2018	000450	RG CDB FLX	767.565,79C	5.733.489,88C
03/05/2018	470077	DEBITO OB	5.733.489,88D	0,00
04/05/2018	001048	DEP CH 24H	2.400,00C	2.400,00C
04/05/2018	490078	CRED.AUTOR	16.500,00C	18.900,00C
04/05/2018	490078	CRED.AUTOR	46.500,00C	65.400,00C
04/05/2018	490078	CRED.AUTOR	52.500,00C	117.900,00C
04/05/2018	000387	RG CDB FLX	384.059,67C	501.959,67C
04/05/2018	470078	DEBITO OB	384.059,67D	117.900,00C
04/05/2018	000319	AP CDB FLX	115.500,00D	2.400,00C
07/05/2018	470079	DEBITO OB	833.494,00D	831.094,00D
07/05/2018	000387	RRG CDB FL	831.094,00C	0,00
08/05/2018	047356	REP ICMS	6.312.795,78C	6.312.795,78C
08/05/2018	047356	REP ICMS	25.133,95C	6.337.929,73C
08/05/2018	003443	DEP CH 24H	400,00C	6.338.329,73C
08/05/2018	490080	CRED.AUTOR	60.000,00C	6.398.329,73C
08/05/2018	490080	CRED.AUTOR	45.500,00C	6.443.829,73C
08/05/2018	490080	CRED.AUTOR	33.000,00C	6.476.829,73C
08/05/2018	490080	CRED.AUTOR	28.000,00C	6.504.829,73C
08/05/2018	490080	CRED.AUTOR	30.000,00C	6.534.829,73C
08/05/2018	490080	CRED.AUTOR	45.000,00C	6.579.829,73C
08/05/2018	490080	CRED.AUTOR	34.500,00C	6.614.329,73C
08/05/2018	490080	CRED.AUTOR	10.500,00C	6.624.829,73C
08/05/2018	490080	CRED.AUTOR	16.500,00C	6.641.329,73C
08/05/2018	490080	CRED.AUTOR	33.000,00C	6.674.329,73C
08/05/2018	490080	CRED.AUTOR	33.000,00C	6.707.329,73C
08/05/2018	490080	CRED.AUTOR	36.500,00C	6.743.829,73C
08/05/2018	490080	CRED.AUTOR	31.500,00C	6.775.329,73C
08/05/2018	490080	CRED.AUTOR	34.500,00C	6.809.829,73C
08/05/2018	490080	CRED.AUTOR	10.000,00C	6.819.829,73C
08/05/2018	490080	CRED.AUTOR	10.000,00C	6.829.829,73C
08/05/2018	490080	CRED.AUTOR	39.500,00C	6.869.329,73C
08/05/2018	490080	CRED.AUTOR	26.500,00C	6.895.829,73C
08/05/2018	490080	CRED.AUTOR	30.000,00C	6.925.829,73C
08/05/2018	490080	CRED.AUTOR	30.000,00C	6.955.829,73C
08/05/2018	490080	CRED.AUTOR	12.000,00C	6.967.829,73C
08/05/2018	490080	CRED.AUTOR	19.000,00C	6.986.829,73C
08/05/2018	490080	CRED.AUTOR	51,70C	6.986.881,43C
08/05/2018	490080	CRED.AUTOR	3,18C	6.986.884,61C
08/05/2018	490080	CRED.AUTOR	1,06C	6.986.885,67C
08/05/2018	490080	CRED.AUTOR	1,02C	6.986.886,69C

08/05/2018	000319	RG CDB FLX	115.556,79C	7.102.443,48C
08/05/2018	000387	RG CDB FLX	243.835,78C	7.346.279,26C
08/05/2018	470080	DEBITO OB	359.392,57D	6.986.886,69C
08/05/2018	000587	AP CDB FLX	6.986.486,69D	400,00C
09/05/2018	490081	CRED.AUTOR	31.500,00C	31.900,00C
09/05/2018	490081	CRED.AUTOR	33.000,00C	64.900,00C
09/05/2018	490081	CRED.AUTOR	12.000,00C	76.900,00C
09/05/2018	490081	CRED.AUTOR	14.000,00C	90.900,00C
09/05/2018	490081	CRED.AUTOR	10.000,00C	100.900,00C
09/05/2018	490081	CRED.AUTOR	10.500,00C	111.400,00C
09/05/2018	000320	RG CDB FLX	3.475.641,29C	3.587.041,29C
09/05/2018	000387	RG CDB FLX	1.486.218,61C	5.073.259,90C
09/05/2018	470081	DEBITO OB	4.961.859,90D	111.400,00C
09/05/2018	000374	AP CDB FLX	111.000,00D	400,00C
10/05/2018	003845	DEP CH 24H	600,00C	1.000,00C
10/05/2018	490082	CRED.AUTOR	193.500,00C	194.500,00C
10/05/2018	000587	RG CDB FLX	418.083,64C	612.583,64C
10/05/2018	470082	DEBITO OB	418.083,64D	194.500,00C
10/05/2018	000436	AP CDB FLX	193.900,00D	600,00C
11/05/2018	490083	CRED.AUTOR	45.000,00C	45.600,00C
11/05/2018	000374	RG CDB FLX	111.054,58C	156.654,58C
11/05/2018	000587	RG CDB FLX	2.596.820,95C	2.753.475,53C
11/05/2018	470083	DEBITO OB	2.707.875,53D	45.600,00C
14/05/2018	000436	RG CDB FLX	193.995,34C	239.595,34C
14/05/2018	000587	RG CDB FLX	679.201,71C	918.797,05C
14/05/2018	470084	DEBITO OB	918.797,05D	0,00
15/05/2018	047356	REP ICMS	5.949.531,17C	5.949.531,17C
15/05/2018	001887	DEP CH 24H	324,13C	5.949.855,30C
15/05/2018	490085	CRED.AUTOR	29.500,00C	5.979.355,30C
15/05/2018	490085	CRED.AUTOR	79.500,00C	6.058.855,30C
15/05/2018	490085	CRED.AUTOR	16.000,00C	6.074.855,30C
15/05/2018	000587	RG CDB FLX	299.821,99C	6.374.677,29C
15/05/2018	470085	DEBITO OB	299.821,99D	6.074.855,30C
15/05/2018	000382	AP CDB FLX	6.074.531,17D	324,13C
16/05/2018	003572	DEP CH 24H	400,00C	724,13C
16/05/2018	490086	CRED.AUTOR	36.000,00C	36.724,13C
16/05/2018	490086	CRED.AUTOR	64.500,00C	101.224,13C
16/05/2018	490086	CRED.AUTOR	30.000,00C	131.224,13C
16/05/2018	000320	RG CDB FLX	5.734.036,11C	5.865.260,24C
16/05/2018	000587	RG CDB FLX	3.000.135,11C	8.865.395,35C
16/05/2018	470086	DEBITO OB	8.134.171,22D	731.224,13C
16/05/2018	000417	AP CDB FLX	130.500,00D	600.724,13C
16/05/2018	170851	TED COD 31	600.000,00D	724,13C
17/05/2018	004690	DEP CH 24H	22,43C	746,56C
17/05/2018	000382	RG CDB FLX	926.660,51C	927.407,07C
17/05/2018	171051	DP DIN LOT	449,89C	927.856,96C
17/05/2018	470087	DEBITO OB	926.660,51D	1.196,45C
18/05/2018	001423	DP DINH AG	0,01C	1.196,46C
18/05/2018	001423	DP DINH AG	0,01C	1.196,47C
18/05/2018	490088	CRED.AUTOR	17.000,00C	18.196,47C
18/05/2018	490088	CRED.AUTOR	200,00C	18.396,47C
18/05/2018	000382	RG CDB FLX	897.103,04C	915.499,51C
18/05/2018	000417	RG CDB FLX	130.564,17C	1.046.063,68C
18/05/2018	470088	DEBITO OB	1.027.667,21D	18.396,47C
21/05/2018	490089	CRED.AUTOR	31.500,00C	49.896,47C
21/05/2018	000382	RG CDB FLX	802.713,31C	852.609,78C
21/05/2018	470089	DEBITO OB	802.713,31D	49.896,47C

22/05/2018	047356	REP ICMS	3.840.133,02C	3.890.029,49C
22/05/2018	047356	REP ICMS	4.569.593,83C	8.459.623,32C
22/05/2018	002002	DP DINH AG	2.811,00C	8.462.434,32C
22/05/2018	000360	AP CDB FLX	8.462.434,32D	0,00
23/05/2018	000320	RG CDB FLX	1.686.939,41C	1.686.939,41C
23/05/2018	000382	RG CDB FLX	3.455.051,60C	5.141.991,01C
23/05/2018	470091	DEBITO OB	5.141.991,01D	0,00
24/05/2018	000001	CRED TED	7,03C	7,03C
24/05/2018	490092	CRED.AUTOR	23.000,00C	23.007,03C
24/05/2018	490092	CRED.AUTOR	11.000,00C	34.007,03C
24/05/2018	490092	CRED.AUTOR	34.500,00C	68.507,03C
24/05/2018	490092	CRED.AUTOR	14.000,00C	82.507,03C
24/05/2018	490092	CRED.AUTOR	46.500,00C	129.007,03C
24/05/2018	000360	RG CDB FLX	404.646,38C	533.653,41C
24/05/2018	470092	DEBITO OB	404.646,38D	129.007,03C
24/05/2018	000386	AP CDB FLX	129.007,03D	0,00
25/05/2018	000360	RG CDB FLX	594.274,10C	594.274,10C
25/05/2018	470093	DEBITO OB	594.274,10D	0,00
28/05/2018	490094	CRED.AUTOR	56.750,00C	56.750,00C
28/05/2018	000360	RG CDB FLX	575.317,27C	632.067,27C
28/05/2018	000386	RG CDB FLX	129.070,47C	761.137,74C
28/05/2018	470094	DEBITO OB	704.387,74D	56.750,00C
29/05/2018	047356	REP ICMS	17.408.986,57C	17.465.736,57C
29/05/2018	470095	DEBITO OB	1.255.934,26D	16.209.802,31C
29/05/2018	000368	AP CDB FLX	16.209.802,31D	0,00
30/05/2018	490096	CRED.AUTOR	911,64C	911,64C
30/05/2018	490096	CRED.AUTOR	28,18C	939,82C
30/05/2018	490096	CRED.AUTOR	2.315,98C	3.255,80C
30/05/2018	490096	CRED.AUTOR	698,90C	3.954,70C
30/05/2018	490096	CRED.AUTOR	9,53C	3.964,23C
30/05/2018	490096	CRED.AUTOR	38,41C	4.002,64C
30/05/2018	490096	CRED.AUTOR	2.446,87C	6.449,51C
30/05/2018	490096	CRED.AUTOR	17,88C	6.467,39C
30/05/2018	000360	RG CDB FLX	113.187,54C	119.654,93C
30/05/2018	470096	DEBITO OB	113.187,54D	6.467,39C
30/05/2018	-	Saldo Atualizado		6.467,39C



## :: Extrato das Contas Individuais

Origem do Extrato: GOVCONTA CAIXA  
 GovConta CAIXA: 919600016  
 Conta Referência: 0919/006/00706115-9  
 Nome: SEFAZ FECOP  
 Período: de: 01/06/2018 até: 30/06/2018

Data Mov	Nr. Doc.	Histórico	Valor (R\$)	Saldo (R\$)
01/06/2018	000368	RG CDB FLX	5.595.842,88C	5.602.310,27C
01/06/2018	470097	DEBITO OB	5.595.842,88D	6.467,39C
04/06/2018	490098	CRED.AUTOR	14.000,00C	20.467,39C
04/06/2018	490098	CRED.AUTOR	10.240,00C	30.707,39C
04/06/2018	000360	RG CDB FLX	3.334.438,84C	3.365.146,23C
04/06/2018	000368	RG CDB FLX	10.624.541,30C	13.989.687,53C
04/06/2018	041051	DP DIN LOT	146,47C	13.989.834,00C
04/06/2018	470098	DEBITO OB	13.958.980,14D	30.853,86C
05/06/2018	047356	REP ICMS	10.766.723,36C	10.797.577,22C
05/06/2018	047356	REP ICMS	4.794,41C	10.802.371,63C
05/06/2018	000437	AP CDB FLX	10.288.687,84D	513.683,79C
05/06/2018	170851	TED COD 31	513.683,79D	0,00
06/06/2018	490100	CRED.AUTOR	1.600,00C	1.600,00C
06/06/2018	490100	CRED.AUTOR	400,00C	2.000,00C
06/06/2018	000783	RG CDB FLX	5.152.822,44C	5.154.822,44C
06/06/2018	000913	RG CDB FLX	688.474,28C	5.843.296,72C
06/06/2018	470100	DEBITO OB	5.841.296,72D	2.000,00C
07/06/2018	000437	RG CDB FLX	407.001,53C	409.001,53C
07/06/2018	470101	DEBITO OB	409.001,53D	0,00
08/06/2018	490102	CRED.AUTOR	28.264,46C	28.264,46C
08/06/2018	490102	CRED.AUTOR	70.054,02C	98.318,48C
08/06/2018	490102	CRED.AUTOR	48.589,60C	146.908,08C
08/06/2018	490102	CRED.AUTOR	11.600,00C	158.508,08C
08/06/2018	490102	CRED.AUTOR	11.600,00C	170.108,08C
08/06/2018	490102	CRED.AUTOR	11.600,00C	181.708,08C
08/06/2018	000437	RG CDB FLX	97.530,62C	279.238,70C
08/06/2018	470102	DEBITO OB	97.530,62D	181.708,08C
08/06/2018	000537	AP CDB FLX	181.708,08D	0,00
11/06/2018	111710	DP DIN LOT	500,43C	500,43C
11/06/2018	111711	DP DIN LOT	95,43C	595,86C
11/06/2018	111711	DP DIN LOT	26,90C	622,76C
12/06/2018	047356	REP ICMS	5.218.234,31C	5.218.857,07C
12/06/2018	047356	REP ICMS	1.222.432,06C	6.441.289,13C
12/06/2018	490104	CRED.AUTOR	30.000,00C	6.471.289,13C
12/06/2018	000435	AP CDB FLX	6.471.289,13D	0,00
13/06/2018	490105	CRED.AUTOR	34.500,00C	34.500,00C
13/06/2018	000537	RG CDB FLX	5.986.279,63C	6.020.779,63C
13/06/2018	000913	RG CDB FLX	823.362,26C	6.844.141,89C
13/06/2018	470105	DEBITO OB	6.809.641,89D	34.500,00C
14/06/2018	140806	DP CX AQUI	450,00C	34.950,00C
15/06/2018	000435	RG CDB FLX	1.716.512,00C	1.751.462,00C
15/06/2018	470107	DEBITO OB	1.751.462,00D	0,00
19/06/2018	047356	REP ICMS	4.487.016,70C	4.487.016,70C
19/06/2018	000785	DEP CH 24H	5,38C	4.487.022,08C
19/06/2018	490109	CRED.AUTOR	200,00C	4.487.222,08C
19/06/2018	000435	RG CDB FLX	68.394,34C	4.555.616,42C

19/06/2018	470109	DEBITO OB	68.394,34D	4.487.222,08C
19/06/2018	000445	AP CDB FLX	4.487.216,70D	5,38C
20/06/2018	000747	DEP CH 24H	4.400,00C	4.405,38C
20/06/2018	490110	CRED.AUTOR	52.500,00C	56.905,38C
20/06/2018	000435	RG CDB FLX	4.694.650,62C	4.751.556,00C
20/06/2018	000437	RG CDB FLX	8.364.092,70C	13.115.648,70C
20/06/2018	000537	RG CDB FLX	182.065,74C	13.297.714,44C
20/06/2018	470110	DEBITO OB	13.240.809,06D	56.905,38C
21/06/2018	100748	DP DIN ATM	95,00C	57.000,38C
21/06/2018	111961	DP CHE 24H	25,21C	57.025,59C
21/06/2018	490111	CRED.AUTOR	10.500,00C	67.525,59C
21/06/2018	490111	CRED.AUTOR	11.000,00C	78.525,59C
21/06/2018	490111	CRED.AUTOR	57.500,00C	136.025,59C
21/06/2018	000445	RG CDB FLX	634.565,43C	770.591,02C
21/06/2018	470111	DEBITO OB	634.565,43D	136.025,59C
21/06/2018	000504	AP CDB FLX	131.600,38D	4.425,21C
25/06/2018	470112	DEBITO OB	2.496,00D	1.929,21C
26/06/2018	047356	REP ICMS	18.362.945,95C	18.364.875,16C
26/06/2018	490113	DEBITO OB	680.000,00D	17.684.875,16C
26/06/2018	000460	AP CDB FLX	17.684.875,16D	0,00
27/06/2018	031031	CRED TEV	4.726,99C	4.726,99C
28/06/2018	000752	DEP CH 24H	1.000,00C	5.726,99C
28/06/2018	110554	DP CHE 24H	2.000,00C	7.726,99C
28/06/2018	000460	RG CDB FLX	14.307.342,58C	14.315.069,57C
28/06/2018	281139	DP DIN LOT	840,00C	14.315.909,57C
28/06/2018	470114	DEBITO OB	14.312.909,57D	3.000,00C
29/06/2018	003418	DEP CH 24H	2.000,00C	5.000,00C
29/06/2018	490115	CRED.AUTOR	4.951,00C	9.951,00C
29/06/2018	490115	CRED.AUTOR	8.090,56C	18.041,56C
29/06/2018	490115	CRED.AUTOR	4.003,48C	22.045,04C
29/06/2018	490115	CRED.AUTOR	6.422,92C	28.467,96C
29/06/2018	490115	CRED.AUTOR	13.174,57C	41.642,53C
29/06/2018	490115	CRED.AUTOR	7,55C	41.650,08C
29/06/2018	000460	RG CDB FLX	148.544,62C	190.194,70C
29/06/2018	290813	DP DIN LOT	840,00C	191.034,70C
29/06/2018	470115	DEBITO OB	148.544,62D	42.490,08C
29/06/2018	-	Saldo Atualizado		42.490,08C



## :: Extrato das Contas Individuais

Origem do Extrato: GOVCONTA CAIXA  
 GovConta CAIXA: 919600016  
 Conta Referência: 0919/006/00706115-9  
 Nome: SEFAZ FECOP  
 Período: de: 01/07/2018 até: 31/07/2018

Data Mov	Nr. Doc.	Histórico	Valor (R\$)	Saldo (R\$)
03/07/2018	047356	REP ICMS	10.033.174,88C	10.075.664,96C
03/07/2018	490116	CRED.AUTOR	19.000,00C	10.094.664,96C
03/07/2018	490116	CRED.AUTOR	11.000,00C	10.105.664,96C
03/07/2018	490116	CRED.AUTOR	36.000,00C	10.141.664,96C
03/07/2018	490116	CRED.AUTOR	47.500,00C	10.189.164,96C
03/07/2018	490116	CRED.AUTOR	12.000,00C	10.201.164,96C
03/07/2018	031416	DP DIN LOT	88,11C	10.201.253,07C
03/07/2018	470116	DEBITO OB	116.420,61D	10.084.832,46C
03/07/2018	000453	AP CDB FLX	10.084.832,46D	0,00
04/07/2018	000360	RG CDB FLX	1.361.548,75C	1.361.548,75C
04/07/2018	000437	RG CDB FLX	1.450.386,27C	2.811.935,02C
04/07/2018	000445	RG CDB FLX	3.863.394,78C	6.675.329,80C
04/07/2018	000460	RG CDB FLX	3.240.905,36C	9.916.235,16C
04/07/2018	000504	RG CDB FLX	131.891,83C	10.048.126,99C
04/07/2018	041108	DP CX AQUI	184,88C	10.048.311,87C
04/07/2018	470117	DEBITO OB	10.048.311,87D	0,00
05/07/2018	000000	DEP CH 24H	2.400,00C	2.400,00C
05/07/2018	114420	DP CHE 24H	600,00C	3.000,00C
05/07/2018	000453	RG CDB FLX	1.274.400,35C	1.277.400,35C
05/07/2018	470118	DEBITO OB	1.274.400,35D	3.000,00C
06/07/2018	490119	CRED.AUTOR	972,83C	3.972,83C
06/07/2018	490119	CRED.AUTOR	72,64C	4.045,47C
06/07/2018	490119	CRED.AUTOR	157,87C	4.203,34C
06/07/2018	490119	CRED.AUTOR	1.266,28C	5.469,62C
06/07/2018	490119	CRED.AUTOR	49,26C	5.518,88C
06/07/2018	490119	CRED.AUTOR	39,03C	5.557,91C
06/07/2018	490119	CRED.AUTOR	1.286,44C	6.844,35C
06/07/2018	490119	CRED.AUTOR	3.054,91C	9.899,26C
06/07/2018	490119	CRED.AUTOR	13,45C	9.912,71C
06/07/2018	000453	RG CDB FLX	3.067.180,16C	3.077.092,87C
06/07/2018	470119	DEBITO OB	3.067.180,16D	9.912,71C
09/07/2018	000453	RG CDB FLX	187.866,90C	197.779,61C
09/07/2018	470120	DEBITO OB	195.379,61D	2.400,00C
10/07/2018	047356	REP ICMS	2.700.767,23C	2.703.167,23C
10/07/2018	470121	DEBITO OB	2.400,00D	2.700.767,23C
10/07/2018	000328	AP CDB FLX	2.700.767,23D	0,00
11/07/2018	101559	DP DIN ATM	1.500,00C	1.500,00C
11/07/2018	101559	DP DIN ATM	1.500,00C	3.000,00C
11/07/2018	000926	DEP CH 24H	600,00C	3.600,00C
11/07/2018	490122	CRED.AUTOR	600,00C	4.200,00C
11/07/2018	000453	RG CDB FLX	4.620.136,80C	4.624.336,80C
11/07/2018	470122	DEBITO OB	4.620.136,80D	4.200,00C
12/07/2018	000748	DP DINH AG	60,00C	4.260,00C
12/07/2018	490123	CRED.AUTOR	400,00C	4.660,00C
12/07/2018	490123	CRED.AUTOR	1.436,27C	6.096,27C
12/07/2018	000328	RG CDB FLX	854.100,59C	860.196,86C

12/07/2018	470123	DEBITO OB	854.100,59D	6.096,27C
13/07/2018	000320	RG CDB FLX	6.053.096,17C	6.059.192,44C
13/07/2018	000328	RG CDB FLX	1.848.448,96C	7.907.641,40C
13/07/2018	000360	RG CDB FLX	2.116.101,83C	10.023.743,23C
13/07/2018	000453	RG CDB FLX	946.989,16C	10.970.732,39C
13/07/2018	470124	DEBITO OB	10.970.732,39D	0,00
16/07/2018	000320	RG CDB FLX	52.600,00C	52.600,00C
16/07/2018	470125	DEBITO OB	52.600,00D	0,00
17/07/2018	047356	REP ICMS	2.735.013,00C	2.735.013,00C
17/07/2018	047356	REP ICMS	4.442.479,99C	7.177.492,99C
17/07/2018	490126	CRED.AUTOR	2.534,70C	7.180.027,69C
17/07/2018	470126	DEBITO OB	430.272,90D	6.749.754,79C
17/07/2018	000346	AP CDB FLX	6.749.754,79D	0,00
18/07/2018	000320	RG CDB FLX	2.251.916,78C	2.251.916,78C
18/07/2018	000323	RG CDB FLX	1.349.033,87C	3.600.950,65C
18/07/2018	000341	RG CDB FLX	997.116,62C	4.598.067,27C
18/07/2018	000359	RG CDB FLX	3.331.551,80C	7.929.619,07C
18/07/2018	000518	RG CDB FLX	4.523.373,48C	12.452.992,55C
18/07/2018	470127	DEBITO OB	12.452.992,55D	0,00
19/07/2018	490128	CRED.AUTOR	600,00C	600,00C
19/07/2018	000346	RG CDB FLX	116.760,00C	117.360,00C
19/07/2018	470128	DEBITO OB	116.760,00D	600,00C
20/07/2018	490129	CRED.AUTOR	2.831,36C	3.431,36C
20/07/2018	490129	CRED.AUTOR	54.871,18C	58.302,54C
20/07/2018	000346	RG CDB FLX	276.002,00C	334.304,54C
20/07/2018	470129	DEBITO OB	276.002,00D	58.302,54C
24/07/2018	047356	REP ICMS	19.059.318,10C	19.117.620,64C
24/07/2018	490131	CRED.AUTOR	118.181,52C	19.235.802,16C
24/07/2018	490131	CRED.AUTOR	151.920,00C	19.387.722,16C
24/07/2018	241512	DP DIN LOT	1.500,00C	19.389.222,16C
24/07/2018	000467	AP CDB FLX	19.389.222,16D	0,00
25/07/2018	000467	RG CDB FLX	12.916.538,66C	12.916.538,66C
25/07/2018	470132	DEBITO OB	12.915.265,13D	1.273,53C
25/07/2018	490132	DEBITO OB	1.273,53D	0,00
26/07/2018	490133	CRED.AUTOR	47.950,94C	47.950,94C
26/07/2018	000467	RG CDB FLX	136.129,68C	184.080,62C
26/07/2018	470133	DEBITO OB	136.129,68D	47.950,94C
27/07/2018	000467	RG CDB FLX	2.549.029,85C	2.596.980,79C
27/07/2018	470134	DEBITO OB	57.800,00D	2.539.180,79C
27/07/2018	490134	DEBITO OB	1.425.497,00D	1.113.683,79C
27/07/2018	170851	TED COD 31	1.113.683,79D	0,00
30/07/2018	490135	CRED.AUTOR	12.500,00C	12.500,00C
30/07/2018	000467	RG CDB FLX	24.793,38C	37.293,38C
30/07/2018	470135	DEBITO OB	24.793,38D	12.500,00C
31/07/2018	047356	REP ICMS	3.507.632,57C	3.520.132,57C
31/07/2018	490136	CRED.AUTOR	400,00C	3.520.532,57C
31/07/2018	000467	RG CDB FLX	90.000,00C	3.610.532,57C
31/07/2018	470136	DEBITO OB	90.000,00D	3.520.532,57C
31/07/2018	000602	AP CDB FLX	3.520.532,57D	0,00
31/07/2018	-	Saldo Atualizado		0,00



## :: Extrato das Contas Individuais

Origem do Extrato: GOVCONTA CAIXA  
 GovConta CAIXA: 919600016  
 Conta Referência: 0919/006/00706115-9  
 Nome: SEFAZ FECOP  
 Período: de: 01/08/2018 até: 31/08/2018

Data Mov	Nr. Doc.	Histórico	Valor (R\$)	Saldo (R\$)
01/08/2018	490137	CRED.AUTOR	600,00C	600,00C
02/08/2018	490138	CRED.AUTOR	1.547,29C	2.147,29C
02/08/2018	000467	RG CDB FLX	3.456.052,28C	3.458.199,57C
02/08/2018	000602	RG CDB FLX	3.522.263,69C	6.980.463,26C
02/08/2018	470138	DEBITO OB	6.978.315,97D	2.147,29C
03/08/2018	003418	DEP CH 24H	2.400,00C	4.547,29C
03/08/2018	003418	DEP CH 24H	600,00C	5.147,29C
03/08/2018	000467	RG CDB FLX	190.523,66C	195.670,95C
03/08/2018	470139	DEBITO OB	156.803,22D	38.867,73C
03/08/2018	490139	DEBITO OB	35.867,73D	3.000,00C
07/08/2018	047356	REP ICMS	9.407.331,02C	9.410.331,02C
07/08/2018	047356	REP ICMS	45.736,92C	9.456.067,94C
07/08/2018	070816	DP CX AQUI	81,00C	9.456.148,94C
07/08/2018	470141	DEBITO OB	16.378,45D	9.439.770,49C
07/08/2018	000315	AP CDB FLX	9.439.770,49D	0,00
09/08/2018	000315	RG CDB FLX	9.444.412,21C	9.444.412,21C
09/08/2018	000341	RG CDB FLX	602.277,13C	10.046.689,34C
09/08/2018	000346	RG CDB FLX	6.383.873,55C	16.430.562,89C
09/08/2018	000467	RG CDB FLX	37.837,00C	16.468.399,89C
09/08/2018	470143	DEBITO OB	16.468.399,89D	0,00
10/08/2018	000000	DEP CH 24H	400,00C	400,00C
10/08/2018	000000	DEP CH 24H	400,00C	800,00C
10/08/2018	000341	RG CDB FLX	9.712.140,26C	9.712.940,26C
10/08/2018	470144	DEBITO OB	9.697.474,26D	15.466,00C
10/08/2018	490144	DEBITO OB	14.666,00D	800,00C
13/08/2018	000341	RG CDB FLX	13.157,69C	13.957,69C
13/08/2018	470145	DEBITO OB	4.781,00D	9.176,69C
13/08/2018	490145	DEBITO OB	8.376,69D	800,00C
14/08/2018	047356	REP ICMS	6.918.727,43C	6.919.527,43C
14/08/2018	000341	RG CDB FLX	56.729,39C	6.976.256,82C
14/08/2018	470146	DEBITO OB	56.729,39D	6.919.527,43C
14/08/2018	000441	AP CDB FLX	6.919.527,43D	0,00
16/08/2018	111035	DP CHE 24H	400,00C	400,00C
16/08/2018	000441	RG CDB FLX	1.899.216,15C	1.899.616,15C
16/08/2018	470147	DEBITO OB	1.899.216,15D	400,00C
17/08/2018	490148	CRED.AUTOR	400,00C	800,00C
17/08/2018	490148	CRED.AUTOR	400,00C	1.200,00C
17/08/2018	000441	RG CDB FLX	156.000,00C	157.200,00C
17/08/2018	470148	DEBITO OB	156.000,00D	1.200,00C
20/08/2018	001111	DP DINH AG	99,00C	1.299,00C
20/08/2018	000441	RG CDB FLX	388.800,00C	390.099,00C
20/08/2018	470149	DEBITO OB	390.000,00D	99,00C
21/08/2018	047356	REP ICMS	434.900,96C	434.999,96C
21/08/2018	047356	REP ICMS	5.049.508,78C	5.484.508,74C
21/08/2018	490150	CRED.AUTOR	162,91C	5.484.671,65C
21/08/2018	490150	CRED.AUTOR	49.050,00C	5.533.721,65C



21/08/2018	490150	CRED.AUTOR	7.938,00C	5.541.659,65C
21/08/2018	490150	CRED.AUTOR	3.627,00C	5.545.286,65C
21/08/2018	470150	DEBITO OB	353.999,54D	5.191.287,11C
21/08/2018	000433	AP CDB FLX	5.191.287,11D	0,00
22/08/2018	111961	DP CHE 24H	6.000,00C	6.000,00C
22/08/2018	000441	RG CDB FLX	1.943.174,87C	1.949.174,87C
22/08/2018	470151	DEBITO OB	1.943.174,87D	6.000,00C
23/08/2018	004367	DP DINH AG	83,00C	6.083,00C
23/08/2018	490152	CRED.AUTOR	155,16C	6.238,16C
23/08/2018	490152	CRED.AUTOR	3.324,31C	9.562,47C
23/08/2018	000433	RG CDB FLX	822.616,30C	832.178,77C
23/08/2018	470152	DEBITO OB	822.616,30D	9.562,47C
24/08/2018	000748	DEP CH 24H	400,00C	9.962,47C
24/08/2018	490153	CRED.AUTOR	7,80C	9.970,27C
24/08/2018	000433	RG CDB FLX	751.793,48C	761.763,75C
24/08/2018	470153	DEBITO OB	751.793,48D	9.970,27C
27/08/2018	000433	RG CDB FLX	72.916,42C	82.886,69C
27/08/2018	470154	DEBITO OB	82.486,69D	400,00C
28/08/2018	047356	REP ICMS	19.420.018,92C	19.420.418,92C
28/08/2018	000381	AP CDB FLX	19.420.418,92D	0,00
29/08/2018	000744	DP DINH AG	3,48C	3,48C
29/08/2018	490156	CRED.AUTOR	800,00C	803,48C
29/08/2018	000341	RG CDB FLX	1.613.095,16C	1.613.898,64C
29/08/2018	000433	RG CDB FLX	3.550.223,02C	5.164.121,66C
29/08/2018	000441	RG CDB FLX	2.543.498,34C	7.707.620,00C
29/08/2018	470156	DEBITO OB	7.706.816,52D	803,48C
30/08/2018	490157	CRED.AUTOR	10,66C	814,14C
30/08/2018	000381	RG CDB FLX	3.565,45C	4.379,59C
30/08/2018	700005	DOC ELET	2.765,19C	7.144,78C
30/08/2018	470157	DEBITO OB	3.565,45D	3.579,33C
31/08/2018	490158	CRED.AUTOR	95.224,95C	98.804,28C
31/08/2018	000381	RG CDB FLX	10.731,97C	109.536,25C
31/08/2018	470158	DEBITO OB	10.731,97D	98.804,28C
31/08/2018	-	Saldo Atualizado		98.804,28C



## :: Extrato das Contas Individuais

Origem do Extrato: GOVCONTA CAIXA  
 GovConta CAIXA: 919600016  
 Conta Referência: 0919/006/00706115-9  
 Nome: SEFAZ FECOP  
 Período: de: 01/09/2018 até: 30/09/2018

Data Mov	Nr. Doc.	Histórico	Valor (R\$)	Saldo (R\$)
04/09/2018	047356	REP ICMS	16.763.131,77C	16.861.936,05C
04/09/2018	003418	DEP CH 24H	600,00C	16.862.536,05C
04/09/2018	003418	DEP CH 24H	600,00C	16.863.136,05C
04/09/2018	003443	DEP CH 24H	400,00C	16.863.536,05C
04/09/2018	003443	DEP CH 24H	1.600,00C	16.865.136,05C
04/09/2018	000361	AP CDB FLX	16.861.936,05D	3.200,00C
05/09/2018	000381	RG CDB FLX	7.903.845,58C	7.907.045,58C
05/09/2018	470161	DEBITO OB	7.903.845,58D	3.200,00C
06/09/2018	470162	DEBITO OB	448,00D	2.752,00C
10/09/2018	490163	CRED.AUTOR	869,95C	3.621,95C
10/09/2018	200003	DOC ELET	101,37C	3.723,32C
11/09/2018	047356	REP ICMS	1.922.386,12C	1.926.109,44C
11/09/2018	000361	RG CDB FLX	99.488,16C	2.025.597,60C
11/09/2018	470164	DEBITO OB	103.211,48D	1.922.386,12C
11/09/2018	000430	AP CDB FLX	1.922.386,12D	0,00
12/09/2018	001887	DEP CH 24H	600,00C	600,00C
12/09/2018	001887	DEP CH 24H	1.600,00C	2.200,00C
12/09/2018	490165	CRED.AUTOR	218,02C	2.418,02C
12/09/2018	490165	CRED.AUTOR	686,43C	3.104,45C
12/09/2018	000361	RG CDB FLX	6.631.051,40C	6.634.155,85C
12/09/2018	000430	RG CDB FLX	1.922.858,70C	8.557.014,55C
12/09/2018	470165	DEBITO OB	8.553.910,10D	3.104,45C
13/09/2018	000361	RG CDB FLX	478.726,91C	481.831,36C
13/09/2018	470166	DEBITO OB	440.413,35D	41.418,01C
13/09/2018	490166	DEBITO OB	39.218,01D	2.200,00C
14/09/2018	000361	RG CDB FLX	474.073,00C	476.273,00C
14/09/2018	470167	DEBITO OB	474.073,00D	2.200,00C
17/09/2018	490168	CRED.AUTOR	400,00C	2.600,00C
17/09/2018	490168	CRED.AUTOR	400,00C	3.000,00C
18/09/2018	047356	REP ICMS	5.426.077,76C	5.429.077,76C
18/09/2018	047356	REP ICMS	5.483.964,09C	10.913.041,85C
18/09/2018	000373	AP CDB FLX	10.913.041,85D	0,00
19/09/2018	000001	CRED TED	234,05C	234,05C
19/09/2018	000373	RG CDB FLX	6.911.381,72C	6.911.615,77C
19/09/2018	470170	DEBITO OB	6.911.615,77D	0,00
20/09/2018	004484	DP DINH AG	106,73C	106,73C
20/09/2018	004591	DEP CH 24H	2.000,00C	2.106,73C
20/09/2018	004591	DEP CH 24H	400,00C	2.506,73C
20/09/2018	000373	RG CDB FLX	1.000,00C	3.506,73C
20/09/2018	470171	DEBITO OB	1.000,00D	2.506,73C
21/09/2018	490172	CRED.AUTOR	1.200,00C	3.706,73C
21/09/2018	000373	RG CDB FLX	2.360,00C	6.066,73C
21/09/2018	470172	DEBITO OB	2.360,00D	3.706,73C
24/09/2018	490173	CRED.AUTOR	126,80C	3.833,53C
24/09/2018	000373	RG CDB FLX	26.658,55C	30.492,08C
24/09/2018	470173	DEBITO OB	26.658,55D	3.833,53C

25/09/2018	047356	REP ICMS	19.627.338,60C	19.631.172,13C
25/09/2018	490174	CRED.AUTOR	1.550,84C	19.632.722,97C
25/09/2018	000305	AP CDB FLX	19.632.722,97D	0,00
26/09/2018	000361	RG CDB FLX	9.222.299,24C	9.222.299,24C
26/09/2018	000373	RG CDB FLX	3.979.232,85C	13.201.532,09C
26/09/2018	000381	RG CDB FLX	3.878.506,17C	17.080.038,26C
26/09/2018	470175	DEBITO OB	17.080.038,26D	0,00
27/09/2018	002183	DEP CH 24H	800,00C	800,00C
27/09/2018	004367	DEP CH 24H	200,00C	1.000,00C
27/09/2018	000305	RG CDB FLX	149.371,79C	150.371,79C
27/09/2018	470176	DEBITO OB	149.371,79D	1.000,00C
28/09/2018	000744	DP DINH AG	0,01C	1.000,01C
28/09/2018	490177	CRED.AUTOR	1.200,00C	2.200,01C
28/09/2018	000305	RG CDB FLX	854.188,87C	856.388,88C
28/09/2018	470177	DEBITO OB	854.188,87D	2.200,01C
28/09/2018	-	Saldo Atualizado		2.200,01C



## :: Extrato das Contas Individuais

Origem do Extrato: GOVCONTA CAIXA  
 GovConta CAIXA: 919600016  
 Conta Referência: 0919/006/00706115-9  
 Nome: SEFAZ FECOP  
 Período: de: 01/10/2018 até: 31/10/2018

Data Mov	Nr. Doc.	Histórico	Valor (R\$)	Saldo (R\$)
01/10/2018	011650	DP DIN LOT	420,00C	2.620,01C
02/10/2018	047356	REP ICMS	15.107.113,44C	15.109.733,45C
02/10/2018	000305	RG CDB FLX	4.297.379,99C	19.407.113,44C
02/10/2018	490179	DEBITO OB	4.300.000,00D	15.107.113,44C
02/10/2018	000428	AP CDB FLX	15.107.113,44D	0,00
03/10/2018	000001	CRED TED	255,33C	255,33C
03/10/2018	490180	CRED.AUTOR	41.265,87C	41.521,20C
03/10/2018	000305	RG CDB FLX	6.365.369,06C	6.406.890,26C
03/10/2018	470180	DEBITO OB	6.365.369,06D	41.521,20C
04/10/2018	101111	DP CHE 24H	349,65C	41.870,85C
04/10/2018	490181	CRED.AUTOR	421,00C	42.291,85C
04/10/2018	490181	CRED.AUTOR	322,62C	42.614,47C
04/10/2018	490181	CRED.AUTOR	349,60C	42.964,07C
04/10/2018	000428	RG CDB FLX	9.923.848,37C	9.966.812,44C
04/10/2018	470181	DEBITO OB	9.923.848,37D	42.964,07C
05/10/2018	490182	CRED.AUTOR	10,21C	42.974,28C
05/10/2018	000428	RG CDB FLX	819.304,91C	862.279,19C
05/10/2018	470182	DEBITO OB	819.304,91D	42.974,28C
08/10/2018	000428	RG CDB FLX	216.254,47C	259.228,75C
08/10/2018	470183	DEBITO OB	259.228,75D	0,00
09/10/2018	047356	REP ICMS	909.257,10C	909.257,10C
09/10/2018	470184	DEBITO OB	62.168,11D	847.088,99C
09/10/2018	000389	AP CDB FLX	847.088,99D	0,00
10/10/2018	000755	DEP CH 24H	400,00C	400,00C
10/10/2018	000755	DEP CH 24H	1.600,00C	2.000,00C
10/10/2018	004367	DEP CH 24H	200,00C	2.200,00C
10/10/2018	000428	RG CDB FLX	3.917.516,99C	3.919.716,99C
10/10/2018	470185	DEBITO OB	3.917.516,99D	2.200,00C
11/10/2018	001469	DEP CH 24H	3.000,00C	5.200,00C
11/10/2018	490186	CRED.AUTOR	4.347,27C	9.547,27C
11/10/2018	490186	CRED.AUTOR	17.835,70C	27.382,97C
11/10/2018	490186	CRED.AUTOR	11.126,99C	38.509,96C
11/10/2018	490186	CRED.AUTOR	11.103,39C	49.613,35C
11/10/2018	490186	CRED.AUTOR	10.749,84C	60.363,19C
11/10/2018	490186	CRED.AUTOR	18.274,37C	78.637,56C
11/10/2018	490186	CRED.AUTOR	4.588,43C	83.225,99C
11/10/2018	490186	CRED.AUTOR	25.409,90C	108.635,89C
11/10/2018	490186	CRED.AUTOR	7.484,12C	116.120,01C
11/10/2018	490186	CRED.AUTOR	7.488,04C	123.608,05C
11/10/2018	490186	CRED.AUTOR	8.208,28C	131.816,33C
11/10/2018	490186	CRED.AUTOR	10.953,06C	142.769,39C
11/10/2018	490186	CRED.AUTOR	14.232,72C	157.002,11C
11/10/2018	000389	RG CDB FLX	372.632,42C	529.634,53C
11/10/2018	000362	AP CDB FLX	151.802,11D	377.832,42C
11/10/2018	170851	TED COD 31	372.632,42D	5.200,00C
16/10/2018	047356	REP ICMS	5.638.766,41C	5.643.966,41C

16/10/2018	000747	DP DINH AG	2,50C	5.643.968,91C
16/10/2018	001089	DEP CH 24H	1.200,00C	5.645.168,91C
16/10/2018	000465	AP CDB FLX	5.643.968,91D	1.200,00C
17/10/2018	490189	CRED.AUTOR	1.273,53C	2.473,53C
17/10/2018	490189	CRED.AUTOR	3,00C	2.476,53C
17/10/2018	000305	RG CDB FLX	8.011.297,18C	8.013.773,71C
17/10/2018	000362	RG CDB FLX	151.914,26C	8.165.687,97C
17/10/2018	000381	RG CDB FLX	880.631,62C	9.046.319,59C
17/10/2018	000389	RG CDB FLX	475.224,56C	9.521.544,15C
17/10/2018	000428	RG CDB FLX	242.268,68C	9.763.812,83C
17/10/2018	470189	DEBITO OB	9.761.336,30D	2.476,53C
18/10/2018	000465	RG CDB FLX	34.017,86C	36.494,39C
18/10/2018	470190	DEBITO OB	34.017,86D	2.476,53C
19/10/2018	114254	DP CHE 24H	800,00C	3.276,53C
19/10/2018	490191	CRED.AUTOR	3.357,66C	6.634,19C
19/10/2018	000465	RG CDB FLX	46.811,96C	53.446,15C
19/10/2018	470191	DEBITO OB	46.811,96D	6.634,19C
22/10/2018	114690	DP CHE 24H	0,81C	6.635,00C
22/10/2018	490192	CRED.AUTOR	22.510,26C	29.145,26C
22/10/2018	490192	CRED.AUTOR	55.391,10C	84.536,36C
23/10/2018	047356	REP ICMS	322.805,73C	407.342,09C
23/10/2018	047356	REP ICMS	5.725.422,47C	6.132.764,56C
23/10/2018	000373	AP CDB FLX	6.132.763,75D	0,81C
24/10/2018	001955	DEP CH 24H	22,30C	23,11C
24/10/2018	111955	DP CHE 24H	8,90C	32,01C
24/10/2018	000381	RG CDB FLX	737.293,26C	737.325,27C
24/10/2018	000465	RG CDB FLX	5.571.413,35C	6.308.738,62C
24/10/2018	470194	DEBITO OB	6.308.706,61D	32,01C
25/10/2018	000001	CRED TED	343,18C	375,19C
25/10/2018	003466	DEP CH 24H	2.400,00C	2.775,19C
25/10/2018	000373	RG CDB FLX	1.525.446,38C	1.528.221,57C
25/10/2018	470195	DEBITO OB	1.525.446,38D	2.775,19C
26/10/2018	000373	RG CDB FLX	290.149,40C	292.924,59C
26/10/2018	470196	DEBITO OB	290.149,40D	2.775,19C
30/10/2018	047356	REP ICMS	19.647.496,01C	19.650.271,20C
30/10/2018	004682	DEP CH 24H	400,00C	19.650.671,20C
30/10/2018	004682	DEP CH 24H	400,00C	19.651.071,20C
30/10/2018	101111	DP CHE 24H	400,00C	19.651.471,20C
30/10/2018	101111	DP CHE 24H	400,00C	19.651.871,20C
30/10/2018	490197	CRED.AUTOR	3.357,66C	19.655.228,86C
30/10/2018	490197	CRED.AUTOR	3.336,59C	19.658.565,45C
30/10/2018	000371	AP CDB FLX	19.656.965,45D	1.600,00C
31/10/2018	000001	CRED TED	3.662,72C	5.262,72C
31/10/2018	001958	DP DINH AG	209,50C	5.472,22C
31/10/2018	000371	RG CDB FLX	977.865,00C	983.337,22C
31/10/2018	311238	DP DIN LOT	420,00C	983.757,22C
31/10/2018	470198	DEBITO OB	977.865,00D	5.892,22C
31/10/2018	-	Saldo Atualizado		5.892,22C



## :: Extrato das Contas Individuais

Origem do Extrato: GOVCONTA CAIXA  
 GovConta CAIXA: 919600016  
 Conta Referência: 0919/006/00706115-9  
 Nome: SEFAZ FECOP  
 Período: de: 01/11/2018 até: 30/11/2018

Data Mov	Nr. Doc.	Histórico	Valor (R\$)	Saldo (R\$)
01/11/2018	490199	CRED.AUTOR	6.300,00C	12.192,22C
01/11/2018	490199	CRED.AUTOR	4.500,00C	16.692,22C
01/11/2018	490199	CRED.AUTOR	4.500,00C	21.192,22C
01/11/2018	000371	RG CDB FLX	1.702.512,22C	1.723.704,44C
01/11/2018	470199	DEBITO OB	1.665.246,78D	58.457,66C
01/11/2018	490199	DEBITO OB	37.265,44D	21.192,22C
05/11/2018	000371	RG CDB FLX	2.492,48C	23.684,70C
05/11/2018	470200	DEBITO OB	23.684,70D	0,00
06/11/2018	047356	REP ICMS	13.529.850,38C	13.529.850,38C
06/11/2018	047356	REP ICMS	6.343,65C	13.536.194,03C
06/11/2018	000271	AP CDB FLX	13.536.194,03D	0,00
07/11/2018	000371	RG CDB FLX	11.748.809,57C	11.748.809,57C
07/11/2018	470202	DEBITO OB	11.748.809,57D	0,00
08/11/2018	002183	DEP CH 24H	2.000,00C	2.000,00C
08/11/2018	490203	CRED.AUTOR	21.677,24C	23.677,24C
09/11/2018	004367	DP DINH AG	0,02C	23.677,26C
12/11/2018	000271	RG CDB FLX	12.355,67C	36.032,93C
12/11/2018	121544	DP DIN LOT	400,00C	36.432,93C
12/11/2018	121545	DP DIN LOT	400,00C	36.832,93C
12/11/2018	470205	DEBITO OB	36.032,93D	800,00C
13/11/2018	047356	REP ICMS	5.808.988,37C	5.809.788,37C
13/11/2018	001111	DP DINH AG	9.600,00C	5.819.388,37C
13/11/2018	003443	DEP CH 24H	1.500,00C	5.820.888,37C
13/11/2018	112558	DP CHE 24H	200,00C	5.821.088,37C
13/11/2018	000345	AP CDB FLX	5.819.388,37D	1.700,00C
14/11/2018	001957	DEP CH 24H	310,00C	2.010,00C
14/11/2018	001957	DEP CH 24H	280,00C	2.290,00C
14/11/2018	001957	DEP CH 24H	189,00C	2.479,00C
14/11/2018	490207	CRED.AUTOR	450,00C	2.929,00C
14/11/2018	490207	CRED.AUTOR	450,00C	3.379,00C
14/11/2018	490207	CRED.AUTOR	450,00C	3.829,00C
14/11/2018	490207	CRED.AUTOR	450,00C	4.279,00C
14/11/2018	490207	CRED.AUTOR	9.000,00C	13.279,00C
14/11/2018	000345	RG CDB FLX	4.973.281,92C	4.986.560,92C
14/11/2018	140945	DP DIN LOT	5,00C	4.986.565,92C
14/11/2018	470207	DEBITO OB	4.973.281,92D	13.284,00C
19/11/2018	490209	CRED.AUTOR	105.689,37C	118.973,37C
19/11/2018	490209	CRED.AUTOR	590.495,40C	709.468,77C
19/11/2018	490209	CRED.AUTOR	49.207,93C	758.676,70C
19/11/2018	490209	CRED.AUTOR	98.415,90C	857.092,60C
19/11/2018	490209	CRED.AUTOR	49.207,90C	906.300,50C
19/11/2018	490209	CRED.AUTOR	140.350,38C	1.046.650,88C
19/11/2018	490209	CRED.AUTOR	492.079,50C	1.538.730,38C
19/11/2018	490209	CRED.AUTOR	4.090,20C	1.542.820,58C
19/11/2018	000271	RG CDB FLX	4.663.619,65C	6.206.440,23C
19/11/2018	000345	RG CDB FLX	847.956,56C	7.054.396,79C

19/11/2018	470209	DEBITO OB	5.511.576,21D	1.542.820,58C
19/11/2018	000302	AP CDB FLX	1.542.041,58D	779,00C
20/11/2018	047356	REP ICMS	2.613.456,68C	2.614.235,68C
20/11/2018	047356	REP ICMS	5.079.743,34C	7.693.979,02C
20/11/2018	470210	DEBITO OB	86.054,77D	7.607.924,25C
20/11/2018	000216	AP CDB FLX	7.607.924,25D	0,00
21/11/2018	490211	CRED.AUTOR	3.736,13C	3.736,13C
21/11/2018	490211	CRED.AUTOR	3.736,13C	7.472,26C
21/11/2018	490211	CRED.AUTOR	450,00C	7.922,26C
21/11/2018	490211	CRED.AUTOR	450,00C	8.372,26C
21/11/2018	490211	CRED.AUTOR	900,00C	9.272,26C
21/11/2018	490211	CRED.AUTOR	1.350,00C	10.622,26C
21/11/2018	490211	CRED.AUTOR	2.250,00C	12.872,26C
21/11/2018	490211	CRED.AUTOR	1.003,00C	13.875,26C
21/11/2018	000271	RG CDB FLX	5.460.974,88C	5.474.850,14C
21/11/2018	000302	RG CDB FLX	1.542.800,97C	7.017.651,11C
21/11/2018	470211	DEBITO OB	7.003.775,85D	13.875,26C
22/11/2018	490212	CRED.AUTOR	6,12C	13.881,38C
22/11/2018	490212	CRED.AUTOR	7,43C	13.888,81C
22/11/2018	490212	CRED.AUTOR	17,48C	13.906,29C
22/11/2018	490212	CRED.AUTOR	111,85C	14.018,14C
22/11/2018	000216	RG CDB FLX	35.540,56C	49.558,70C
22/11/2018	470212	DEBITO OB	35.540,56D	14.018,14C
23/11/2018	001977	DEP CH 24H	27,00C	14.045,14C
27/11/2018	047356	REP ICMS	19.168.940,03C	19.182.985,17C
27/11/2018	470215	DEBITO OB	193.356,42D	18.989.628,75C
27/11/2018	000266	AP CDB FLX	18.989.601,75D	27,00C
28/11/2018	000216	RG CDB FLX	7.583.593,96C	7.583.620,96C
28/11/2018	000271	RG CDB FLX	2.484.132,23C	10.067.753,19C
28/11/2018	470216	DEBITO OB	10.067.726,19D	27,00C
29/11/2018	001035	DEP CH 24H	3.600,00C	3.627,00C
29/11/2018	490217	CRED.AUTOR	426,25C	4.053,25C
29/11/2018	000266	RG CDB FLX	19.266,77C	23.320,02C
29/11/2018	470217	DEBITO OB	19.266,77D	4.053,25C
30/11/2018	490218	CRED.AUTOR	39,18C	4.092,43C
30/11/2018	490218	CRED.AUTOR	57,69C	4.150,12C
30/11/2018	490218	CRED.AUTOR	2.743,48C	6.893,60C
30/11/2018	490218	CRED.AUTOR	4.399,64C	11.293,24C
30/11/2018	000266	RG CDB FLX	261.609,55C	272.902,79C
30/11/2018	470218	DEBITO OB	261.609,55D	11.293,24C
30/11/2018	-	Saldo Atualizado		11.293,24C



## :: Extrato das Contas Individuais

Origem do Extrato: GOVCONTA CAIXA  
 GovConta CAIXA: 919600016  
 Conta Referência: 0919/006/00706115-9  
 Nome: SEFAZ FECOP  
 Período: de: 01/12/2018 até: 31/12/2018

Data Mov	Nr. Doc.	Histórico	Valor (R\$)	Saldo (R\$)
03/12/2018	001469	DEP CH 24H	800,00C	12.093,24C
03/12/2018	004591	DEP CH 24H	4.000,00C	16.093,24C
03/12/2018	490219	CRED.AUTOR	309.820,00C	325.913,24C
04/12/2018	047356	REP ICMS	14.781.656,56C	15.107.569,80C
04/12/2018	000785	DP DINH AG	2.300,00C	15.109.869,80C
04/12/2018	000785	DP DINH AG	1.500,00C	15.111.369,80C
04/12/2018	004484	DP DINH AG	68,67C	15.111.438,47C
04/12/2018	004484	DP DINH AG	112,10C	15.111.550,57C
04/12/2018	001957	DEP CH 24H	7,30C	15.111.557,87C
04/12/2018	490220	CRED.AUTOR	2.526,61C	15.114.084,48C
04/12/2018	490220	CRED.AUTOR	450,00C	15.114.534,48C
04/12/2018	490220	CRED.AUTOR	450,00C	15.114.984,48C
04/12/2018	000320	AP CDB FLX	15.110.177,18D	4.807,30C
05/12/2018	103535	DP CHE 24H	2.549,27C	7.356,57C
05/12/2018	490221	CRED.AUTOR	8,77C	7.365,34C
05/12/2018	490221	CRED.AUTOR	8,77C	7.374,11C
05/12/2018	490221	CRED.AUTOR	8,77C	7.382,88C
05/12/2018	490221	CRED.AUTOR	8,77C	7.391,65C
05/12/2018	490221	CRED.AUTOR	4.500,00C	11.891,65C
05/12/2018	490221	CRED.AUTOR	4.500,00C	16.391,65C
05/12/2018	490221	CRED.AUTOR	8,77C	16.400,42C
05/12/2018	490221	CRED.AUTOR	9,12C	16.409,54C
05/12/2018	000266	RG CDB FLX	13.122.492,44C	13.138.901,98C
05/12/2018	470221	DEBITO OB	12.281.383,63D	857.518,35C
05/12/2018	170851	TED COD 31	841.108,81D	16.409,54C
06/12/2018	490222	CRED.AUTOR	450,00C	16.859,54C
06/12/2018	000320	RG CDB FLX	227.421,50C	244.281,04C
06/12/2018	100011	DOC ELET	200,00C	244.481,04C
06/12/2018	470222	DEBITO OB	227.421,50D	17.059,54C
06/12/2018	850027	EST DEP CH	2.549,27D	14.510,27C
07/12/2018	000746	DEP CH 24H	640,00C	15.150,27C
07/12/2018	490223	CRED.AUTOR	9,12C	15.159,39C
07/12/2018	490223	CRED.AUTOR	9,12C	15.168,51C
07/12/2018	490223	CRED.AUTOR	9,12C	15.177,63C
07/12/2018	490223	CRED.AUTOR	616,14C	15.793,77C
07/12/2018	490223	CRED.AUTOR	1.216,67C	17.010,44C
07/12/2018	000320	RG CDB FLX	1.701.260,11C	1.718.270,55C
07/12/2018	470223	DEBITO OB	1.701.260,11D	17.010,44C
10/12/2018	470224	DEBITO OB	5.019,61D	11.990,83C
11/12/2018	047356	REP ICMS	3.855.340,99C	3.867.331,82C
11/12/2018	001469	DEP CH 24H	1.600,00C	3.868.931,82C
11/12/2018	001469	DEP CH 24H	400,00C	3.869.331,82C
11/12/2018	001469	DEP CH 24H	400,00C	3.869.731,82C
11/12/2018	490225	CRED.AUTOR	928,28C	3.870.660,10C
11/12/2018	000320	RG CDB FLX	5.386,00C	3.876.046,10C
11/12/2018	111659	DP DIN LOT	36,95C	3.876.083,05C



11/12/2018	470225	DEBITO OB	5.386,00D	3.870.697,05C
11/12/2018	000336	AP CDB FLX	3.867.620,10D	3.076,95C
12/12/2018	001957	DEP CH 24H	2.386,60C	5.463,55C
12/12/2018	490226	CRED.AUTOR	2.247,70C	7.711,25C
12/12/2018	490226	CRED.AUTOR	2.425,70C	10.136,95C
12/12/2018	490226	CRED.AUTOR	3.620,60C	13.757,55C
12/12/2018	000320	RG CDB FLX	9.667.137,96C	9.680.895,51C
12/12/2018	470226	DEBITO OB	9.667.137,96D	13.757,55C
13/12/2018	001089	DP DINH AG	10,00C	13.767,55C
13/12/2018	004682	DEP CH 24H	1.600,00C	15.367,55C
13/12/2018	490227	CRED.AUTOR	4.500,00C	19.867,55C
13/12/2018	490227	CRED.AUTOR	4.500,00C	24.367,55C
17/12/2018	000336	RG CDB FLX	151.951,06C	176.318,61C
17/12/2018	490229	DEBITO OB	151.951,06D	24.367,55C
18/12/2018	047356	REP ICMS	7.539.937,08C	7.564.304,63C
18/12/2018	047356	REP ICMS	5.832.954,58C	13.397.259,21C
18/12/2018	000000	DEP CH 24H	1.600,00C	13.398.859,21C
18/12/2018	470230	DEBITO OB	84.587,44D	13.314.271,77C
18/12/2018	000286	AP CDB FLX	13.310.428,78D	3.842,99C
18/12/2018	170851	DB S2 OB46	2.242,99D	1.600,00C
19/12/2018	490231	CRED.AUTOR	127,91C	1.727,91C
19/12/2018	000266	RG CDB FLX	5.627.926,54C	5.629.654,45C
19/12/2018	000271	RG CDB FLX	953.900,21C	6.583.554,66C
19/12/2018	000320	RG CDB FLX	3.534.171,13C	10.117.725,79C
19/12/2018	000336	RG CDB FLX	3.721.310,94C	13.839.036,73C
19/12/2018	000341	RG CDB FLX	1.781.131,39C	15.620.168,12C
19/12/2018	000371	RG CDB FLX	5.284.867,29C	20.905.035,41C
19/12/2018	000373	RG CDB FLX	4.359.789,37C	25.264.824,78C
19/12/2018	000381	RG CDB FLX	6.166.629,78C	31.431.454,56C
19/12/2018	000412	RG CDB FLX	5.554.299,87C	36.985.754,43C
19/12/2018	470231	DEBITO OB	36.984.026,52D	1.727,91C
20/12/2018	201955	CRED TEV	82,08C	1.809,99C
21/12/2018	000751	DEP CH 24H	224,41C	2.034,40C
21/12/2018	000286	RG CDB FLX	1.235.013,38C	1.237.047,78C
21/12/2018	470233	DEBITO OB	1.224.530,15D	12.517,63C
21/12/2018	170851	DB S2 OB46	1.857,40D	10.660,23C
21/12/2018	170851	TED COD 31	10.435,82D	224,41C
26/12/2018	047356	REP ICMS	23.940.990,18C	23.941.214,59C
26/12/2018	002015	DEP CH 24H	3.000,00C	23.944.214,59C
26/12/2018	002015	DEP CH 24H	800,00C	23.945.014,59C
26/12/2018	003443	DEP CH 24H	900,00C	23.945.914,59C
26/12/2018	003845	DEP CH 24H	2.400,00C	23.948.314,59C
26/12/2018	490234	CRED.AUTOR	2.604,56C	23.950.919,15C
26/12/2018	490234	CRED.AUTOR	4.500,00C	23.955.419,15C
26/12/2018	490234	CRED.AUTOR	4.500,00C	23.959.919,15C
26/12/2018	490234	CRED.AUTOR	6.300,00C	23.966.219,15C
26/12/2018	470234	DEBITO OB	6.953.220,97D	17.012.998,18C
26/12/2018	000457	AP CDB FLX	17.005.898,18D	7.100,00C
27/12/2018	003587	DP DINH AG	552,56C	7.652,56C
27/12/2018	000000	DEP CH 24H	200,00C	7.852,56C
27/12/2018	000000	DEP CH 24H	400,00C	8.252,56C
27/12/2018	490235	CRED.AUTOR	1.424,41C	9.676,97C
27/12/2018	490235	CRED.AUTOR	25,01C	9.701,98C
27/12/2018	490235	CRED.AUTOR	1.474,56C	11.176,54C
27/12/2018	000457	RG CDB FLX	680.701,02C	691.877,56C
27/12/2018	470235	DEBITO OB	683.625,00D	8.252,56C
28/12/2018	000748	DP DINH AG	0,03C	8.252,59C

28/12/2018	000748	DP DINH AG	0,17C	8.252,76C
28/12/2018	003443	DEP CH 24H	300,00C	8.552,76C
28/12/2018	111089	DP CHE 24H	400,00C	8.952,76C
28/12/2018	490236	CRED.AUTOR	2,52C	8.955,28C
28/12/2018	490236	CRED.AUTOR	1.452,32C	10.407,60C
28/12/2018	000457	RG CDB FLX	980.864,01C	991.271,61C
28/12/2018	000457	RG CDB FLX	15.352.400,63C	16.343.672,24C
28/12/2018	281638	DP DIN LOT	8,18C	16.343.680,42C
28/12/2018	281721	DP DIN LOT	146,79C	16.343.827,21C
28/12/2018	470236	DEBITO OB	989.971,44D	15.353.855,77C
28/12/2018	000687	AP CDB FLX	15.352.400,63D	1.455,14C
31/12/2018	-	Saldo Atualizado		1.455,14C



## :: Saldo Geral da GovConta (C/C, Investimento e Aplicações)

Origem do Extrato:

GovConta CAIXA:

Nome:

Data de Referência:

Total Apurado (Conta Corrente):

Total Apurado (Conta Investimento):

Total Apurado (Aplicações):

GOVCONTA CAIXA

919600016

CONTAS PRINCIPAIS

31/12/2018

### Total Geral:

Emissão: 24/01/2019

Conta Vinculada	Nome	Saldo Conta Corrente (R\$)	Saldo Conta Investimento (R\$)	Saldo Aplicado (R\$)	Saldo Total (R\$)
0919/006/00706115-9	SEFAZ FECOP	1.455,14C	0,00	65.062.861,36	65.064.316,50C



**GOVERNO DO  
ESTADO DO CEARÁ**  
*Secretaria do Planejamento e Gestão*