

Relatório de Desempenho Físico Financeiro  
do  
Fundo Estadual de Combate à Pobreza

Fortaleza - Ce  
Janeiro a Junho de 2019  
Volume II



**GOVERNO DO  
ESTADO DO CEARÁ**  
*Secretaria do Planejamento e Gestão*

# Anexo 1

## Relatórios de Projetos por Secretarias e Municípios

**Secretaria :** 31000000 SECRETARIA DA CIÊNCIA, TECNOLOGIA E EDUCAÇÃO SUPERIOR

**Programa :** 071 GESTÃO E DESENVOLVIMENTO DA EDUCAÇÃO SUPERIOR

**Projeto :** *Projeto 01 : Programa de Bolsa Acadêmica de Inclusão Social - BSocial (MAPP 151)*

#### Objetivos

Possibilitar permanência universitária qualificada aos estudantes beneficiários do Programa de Bolsa Acadêmica de Inclusão Social pertencentes a famílias em situação de vulnerabilidade social, cuja renda seja inferior a meio salário mínimo por membro do núcleo familiar, propiciando-lhes condições mínimas de aprendizado, integralização acadêmica e resiliência na Universidade.

#### Indicadores

Número de bolsistas cadastrados

Número de bolsistas substituídos

Melhora dos índices de aprovação e permanência na universidade dos bolsistas atendidos

| METAS FÍSICAS   |           |
|---|-----------|
| PREVISTA  | EXECUTADA |
| Beneficiar 330 estudantes de graduação da UVA com Bolsas Acadêmicas de Inclusão Social    | 99,09     |
| Beneficiar 710 estudantes de graduação da URCA com Bolsas Acadêmicas de Inclusão Social   | 85,77     |
| Beneficiar 1.360 estudantes de graduação da UECE com Bolsas Acadêmicas de Inclusão Social | 91,39     |

#### Análise Qualitativa

O impacto positivo do Programa de Bolsa Acadêmica de Inclusão Social - BSocial, desde sua criação, no ano de 2018, foi bastante notável ao serem comparados os objetivos assumidos pelo programa com os resultados observáveis, qualitativamente, pela análise das ações realizadas, dos depoimentos dos responsáveis e dos próprios bolsistas no processo de avaliação da experiência. O Programa em questão, propicia condições mínimas de reprodução e resiliência na universidade a estudantes pertencentes a famílias pobres que se encaixam no perfil FECOP, considerando a disposições da Constituição Estadual acerca do conceito de pobreza, na forma de sua comprovação (Art. 3º da Lei N° 14.859 de 28/12/2010 DOE de 06/01/2011). Assim, criar condições de aproximação entre os estudantes de graduação e as experiências concretas de formação intelectual, profissional, política e social, bem como contribuir para o aprimoramento da formação acadêmica e profissional de estudantes de baixa renda, mediante a criação de oportunidades de inserção desses estudantes em projetos e ações na própria universidade e na sociedade civil, e, também, fomentar e fortalecer a indissociabilidade entre ensino, pesquisa e extensão visando à formação integral desses estudantes.

Ressalta-se que, através da concessão de bolsas do Programa - BSocial oportunizou-se aos estudantes beneficiários contatos com diversos setores da universidade que não apenas os lugares tradicionais que lhes eram anteriormente apresentados como espaço de inserção e prática, como isto podemos observar ao longo do ano de 2018, estudantes bolsistas motivados e com disponibilidade para melhorar sua formação acadêmica, e se inserir em ações pedagógicas de ensino e extensão, além do engajamento em práticas de pesquisas científicas nos laboratórios e na participação em grupos de estudos existentes nos diversos cursos de graduação ofertados nas universidades estaduais. Nesse contexto, os estudantes beneficiários participaram de atividades nos programas de iniciação científica, de monitoria acadêmica, em projetos de extensão e de iniciação artística, estágio extracurriculares, assistência estudantil e sobretudo atividades administrativas alocados diversos setores das universidades. Outro ponto positivo associado a oferta destas bolsas é a constatação do crescente número de participação dos estudantes beneficiários, com apresentações de trabalhos científicos, em congressos, seminários e outros eventos de natureza acadêmica e científica dentro e fora das universidades beneficiadas.

Para o ano de 2019, o recurso recebido do Fundo Estadual de Combate à Pobreza (FECOP) foi aprovado o montante de R\$ 10.000.000,00, sendo destinadas para as três universidades beneficiadas com o projeto UECE (R\$ 5.653.589,78), UVA (R\$ 1.273.088,08) e URCA (R\$ 3.073.322,14), equivalente a concessão 2.400 bolsas. Em relação ao desempenho financeiro neste primeiro semestre de 2019 foram empenhados R\$ 4.008.150,00 do montante total previsto de R\$ 4.240.900,00, representando um percentual de 94,51%. Esses valores são condizentes com o processo de execução da meta física que se encontra no bom nível de execução. Salientamos que os valores aportados para os respectivos bolsistas foram desembolsado mensalmente conforme cronograma do projeto.

**Público Alvo**

Estudantes regularmente matriculados em cursos de graduação nas universidades estaduais do Ceará, a partir do primeiro semestre, que pe

| <b>MUNICÍPIOS ATENDIDOS</b>     |                        |                              |
|---------------------------------|------------------------|------------------------------|
| <b>Macro-Região / Município</b> | <b>Valor Empenhado</b> | <b>População Beneficiada</b> |
| <b>01 - CARIRI</b>              | <b>1.189.350,00</b>    | <b>542</b>                   |
| ABAIARA                         | 0,00                   | 0                            |
| ALTANEIRA                       | 0,00                   | 0                            |
| ANTONINA DO NORTE               | 0,00                   | 0                            |
| ARARIPE                         | 0,00                   | 0                            |
| ASSARÉ                          | 0,00                   | 0                            |
| AURORA                          | 0,00                   | 0                            |
| BARBALHA                        | 450,00                 | 1                            |
| BARRO                           | 0,00                   | 0                            |
| BREJO SANTO                     | 0,00                   | 0                            |
| CAMPOS SALES                    | 28.350,00              | 14                           |
| CARIRI                          | 0,00                   | 0                            |
| CARIRIAÇU                       | 0,00                   | 0                            |
| CRATO                           | 1.027.800,00           | 470                          |
| FARIAS BRITO                    | 0,00                   | 0                            |
| GRANJEIRO                       | 0,00                   | 0                            |
| JARDIM                          | 0,00                   | 0                            |
| JATI                            | 0,00                   | 0                            |
| JUAZEIRO DO NORTE               | 111.600,00             | 48                           |
| LAVRAS DA MANGABEIRA            | 0,00                   | 0                            |
| MAURITI                         | 0,00                   | 0                            |
| MILAGRES                        | 0,00                   | 0                            |
| MISSÃO VELHA                    | 21.150,00              | 9                            |
| NOVA OLINDA                     | 0,00                   | 0                            |
| PENAFORTE                       | 0,00                   | 0                            |
| PORTEIRAS                       | 0,00                   | 0                            |
| POTENGI                         | 0,00                   | 0                            |
| SALITRE                         | 0,00                   | 0                            |
| SANTANA DO CARIRI               | 0,00                   | 0                            |
| TARRAFAS                        | 0,00                   | 0                            |
| VÁRZEA ALEGRE                   | 0,00                   | 0                            |
| <b>02 - CENTRO SUL</b>          | <b>342.900,00</b>      | <b>174</b>                   |
| ACOPIARA                        | 0,00                   | 0                            |
| BAIXIO                          | 0,00                   | 0                            |
| CARIÚS                          | 0,00                   | 0                            |
| CATARINA                        | 0,00                   | 0                            |
| CEDRO                           | 0,00                   | 0                            |
| CENTRO SUL                      | 0,00                   | 0                            |
| ICÓ                             | 0,00                   | 0                            |
| IGUATU                          | 342.900,00             | 174                          |
| IPAUMIRIM                       | 0,00                   | 0                            |
| JUCÁS                           | 0,00                   | 0                            |
| ORÓS                            | 0,00                   | 0                            |
| QUIXELÔ                         | 0,00                   | 0                            |
| SABOIEIRO                       | 0,00                   | 0                            |

|  |                     |            |
|--|---------------------|------------|
| UMARI                                    | 0,00                | 0          |
| <b>03 - GRANDE FORTALEZA</b>             | <b>1.274.850,00</b> | <b>682</b> |
| AQUIRAZ                                  | 0,00                | 0          |
| CASCADEL                                 | 0,00                | 0          |
| CAUCAIA                                  | 0,00                | 0          |
| CHOROZINHO                               | 0,00                | 0          |
| EUSÉBIO                                  | 0,00                | 0          |
| FORTALEZA                                | 1.274.850,00        | 682        |
| GRANDE FORTALEZA                         | 0,00                | 0          |
| GUAIÚBA                                  | 0,00                | 0          |
| HORIZONTE                                | 0,00                | 0          |
| ITAITINGA                                | 0,00                | 0          |
| MARACANAÚ                                | 0,00                | 0          |
| MARANGUAPE                               | 0,00                | 0          |
| PACAJUS                                  | 0,00                | 0          |
| PACATUBA                                 | 0,00                | 0          |
| PARACURU                                 | 0,00                | 0          |
| PARAIPABA                                | 0,00                | 0          |
| PINDORETAMA                              | 0,00                | 0          |
| SÃO GONÇALO DO AMARANTE                  | 0,00                | 0          |
| SÃO LUIZ DO CURU                         | 0,00                | 0          |
| TRAIRI                                   | 0,00                | 0          |
| <b>04 - LITORAL LESTE</b>                | <b>0,00</b>         | <b>0</b>   |
| ARACATI                                  | 0,00                | 0          |
| BEBERIBE                                 | 0,00                | 0          |
| FORTIM                                   | 0,00                | 0          |
| ICAPUÍ                                   | 0,00                | 0          |
| ITAIÇABA                                 | 0,00                | 0          |
| JAGUARUANA                               | 0,00                | 0          |
| LITORAL LESTE                            | 0,00                | 0          |
| <b>05 - LITORAL NORTE</b>                | <b>0,00</b>         | <b>0</b>   |
| ACARAÚ                                   | 0,00                | 0          |
| BARROQUINHA                              | 0,00                | 0          |
| BELA CRUZ                                | 0,00                | 0          |
| CAMOCIM                                  | 0,00                | 0          |
| CHAVAL                                   | 0,00                | 0          |
| CRUZ                                     | 0,00                | 0          |
| GRANJA                                   | 0,00                | 0          |
| ITAREMA                                  | 0,00                | 0          |
| JIJOCA DE JERICOACOARA                   | 0,00                | 0          |
| LITORAL NORTE                            | 0,00                | 0          |
| MARCO                                    | 0,00                | 0          |
| MARTINÓPOLE                              | 0,00                | 0          |
| MORRINHOS                                | 0,00                | 0          |
| URUOCA                                   | 0,00                | 0          |
| <b>06 - LITORAL OESTE / VALE DO CURU</b> | <b>157.050,00</b>   | <b>85</b>  |
| AMONTADA                                 | 0,00                | 0          |
| APUIARÉS                                 | 0,00                | 0          |
| GENERAL SAMPAIO                          | 0,00                | 0          |
| IRAUÇUBA                                 | 0,00                | 0          |
| ITAPAJÉ                                  | 0,00                | 0          |
| ITAPIPOCA                                | 157.050,00          | 85         |
| LITORAL OESTE / VALE DO CURU             | 0,00                | 0          |

|                                |                   |            |
|--------------------------------|-------------------|------------|
| MIRAÍMA                        | 0,00              | 0          |
| PENTECOSTE                     | 0,00              | 0          |
| TEJUÇOUA                       | 0,00              | 0          |
| TURURU                         | 0,00              | 0          |
| UMIRIM                         | 0,00              | 0          |
| URUBURETAMA                    | 0,00              | 0          |
| <b>07 - MACIÇO DO BATURITÉ</b> | <b>0,00</b>       | <b>0</b>   |
| ACARAPE                        | 0,00              | 0          |
| ARACOIABA                      | 0,00              | 0          |
| ARATUBA                        | 0,00              | 0          |
| BARREIRA                       | 0,00              | 0          |
| BATURITÉ                       | 0,00              | 0          |
| CAPISTRANO                     | 0,00              | 0          |
| GUARAMIRANGA                   | 0,00              | 0          |
| ITAPIÚNA                       | 0,00              | 0          |
| MACIÇO DO BATURITÉ             | 0,00              | 0          |
| MULUNGU                        | 0,00              | 0          |
| OCARA                          | 0,00              | 0          |
| PACOTI                         | 0,00              | 0          |
| PALMÁCIA                       | 0,00              | 0          |
| REDENÇÃO                       | 0,00              | 0          |
| <b>08 - SERRA DA IBIAPABA</b>  | <b>0,00</b>       | <b>0</b>   |
| CARNAUBAL                      | 0,00              | 0          |
| CROATÁ                         | 0,00              | 0          |
| GUARACIABA DO NORTE            | 0,00              | 0          |
| IBIAPINA                       | 0,00              | 0          |
| IPU                            | 0,00              | 0          |
| SÃO BENEDITO                   | 0,00              | 0          |
| SERRA DA IBIAPABA              | 0,00              | 0          |
| TIANGUÁ                        | 0,00              | 0          |
| UBAJARA                        | 0,00              | 0          |
| VIÇOSA DO CEARÁ                | 0,00              | 0          |
| <b>09 - SERTÃO CENTRAL</b>     | <b>189.900,00</b> | <b>107</b> |
| BANABUIÚ                       | 0,00              | 0          |
| CHORÓ                          | 0,00              | 0          |
| DEPUTADO IRAPUAN PINHEIRO      | 0,00              | 0          |
| IBARETAMA                      | 0,00              | 0          |
| IBICUITINGA                    | 0,00              | 0          |
| MILHÃ                          | 0,00              | 0          |
| MOMBAÇA                        | 0,00              | 0          |
| PEDRA BRANCA                   | 0,00              | 0          |
| PIQUET CARNEIRO                | 0,00              | 0          |
| QUIXADÁ                        | 189.900,00        | 107        |
| QUIXERAMOBIM                   | 0,00              | 0          |
| SENADOR POMPEU                 | 0,00              | 0          |
| SERTÃO CENTRAL                 | 0,00              | 0          |
| SOLONÓPOLE                     | 0,00              | 0          |
| <b>10 - SERTÃO DE CANINDÉ</b>  | <b>0,00</b>       | <b>0</b>   |
| BOA VIAGEM                     | 0,00              | 0          |
| CANINDÉ                        | 0,00              | 0          |
| CARIDADE                       | 0,00              | 0          |
| ITATIRA                        | 0,00              | 0          |
| MADALENA                       | 0,00              | 0          |

|                                 |                   |            |
|---------------------------------|-------------------|------------|
| PARAMOTI                        | 0,00              | 0          |
| SERTÃO DE CANINDÉ               | 0,00              | 0          |
| <b>11 - SERTÃO DE SOBRAL</b>    | <b>392.400,00</b> | <b>327</b> |
| ALCÂNTARAS                      | 0,00              | 0          |
| CARIRÉ                          | 0,00              | 0          |
| COREAÚ                          | 0,00              | 0          |
| FORQUILHA                       | 0,00              | 0          |
| FREICHEIRINHA                   | 0,00              | 0          |
| GRAÇA                           | 0,00              | 0          |
| GROÁIRAS                        | 0,00              | 0          |
| MASSAPÊ                         | 0,00              | 0          |
| MERUOCA                         | 0,00              | 0          |
| MORAÚJO                         | 0,00              | 0          |
| MUCAMBO                         | 0,00              | 0          |
| PACUJÁ                          | 0,00              | 0          |
| PIRES FERREIRA                  | 0,00              | 0          |
| RERIUTABA                       | 0,00              | 0          |
| SANTANA DO ACARAÚ               | 0,00              | 0          |
| SENADOR SÁ                      | 0,00              | 0          |
| SERTÃO DE SOBRAL                | 0,00              | 0          |
| SOBRAL                          | 392.400,00        | 327        |
| VARJOTA                         | 0,00              | 0          |
| <b>12 - SERTÃO DOS CRATEÚS</b>  | <b>139.950,00</b> | <b>79</b>  |
| ARARENDÁ                        | 0,00              | 0          |
| CATUNDA                         | 0,00              | 0          |
| CRATEÚS                         | 139.950,00        | 79         |
| HIDROLÂNDIA                     | 0,00              | 0          |
| INDEPENDÊNCIA                   | 0,00              | 0          |
| IPAPORANGA                      | 0,00              | 0          |
| IPUEIRAS                        | 0,00              | 0          |
| MONSENHOR TABOSA                | 0,00              | 0          |
| NOVA RUSSAS                     | 0,00              | 0          |
| NOVO ORIENTE                    | 0,00              | 0          |
| PORANGA                         | 0,00              | 0          |
| SANTA QUITÉRIA                  | 0,00              | 0          |
| SERTÃO DOS CRATEÚS              | 0,00              | 0          |
| TAMBORIL                        | 0,00              | 0          |
| <b>13 - SERTÃO DOS INHAMUNS</b> | <b>71.100,00</b>  | <b>39</b>  |
| AIUABA                          | 0,00              | 0          |
| ARNEIROZ                        | 0,00              | 0          |
| PARAMBU                         | 0,00              | 0          |
| QUITERIANÓPOLIS                 | 0,00              | 0          |
| SERTÃO DOS INHAMUNS             | 0,00              | 0          |
| TAUÁ                            | 71.100,00         | 39         |
| <b>14 - VALE DO JAGUARIBE</b>   | <b>250.650,00</b> | <b>145</b> |
| ALTO SANTO                      | 0,00              | 0          |
| ERERÉ                           | 0,00              | 0          |
| IRACEMA                         | 0,00              | 0          |
| JAGUARETAMA                     | 0,00              | 0          |
| JAGUARIBARA                     | 0,00              | 0          |
| JAGUARIBE                       | 0,00              | 0          |
| LIMOEIRO DO NORTE               | 250.650,00        | 145        |
| MORADA NOVA                     | 0,00              | 0          |

|                             |                     |              |
|-----------------------------|---------------------|--------------|
| PALHANO                     | 0,00                | 0            |
| PEREIRO                     | 0,00                | 0            |
| POTIRETAMA                  | 0,00                | 0            |
| QUIXERÉ                     | 0,00                | 0            |
| RUSSAS                      | 0,00                | 0            |
| SÃO JOÃO DO JAGUARIBE       | 0,00                | 0            |
| TABULEIRO DO NORTE          | 0,00                | 0            |
| VALE DO JAGUARIBE           | 0,00                | 0            |
| <b>15 - ESTADO DO CEARÁ</b> | <b>0,00</b>         | <b>0</b>     |
| ESTADO DO CEARÁ             | 0,00                | 0            |
|                             | <b>4.008.150,00</b> | <b>2.180</b> |



**Secretaria :** 31000000 SECRETARIA DA CIÊNCIA, TECNOLOGIA E EDUCAÇÃO SUPERIOR

**Programa :** 071 GESTÃO E DESENVOLVIMENTO DA EDUCAÇÃO SUPERIOR

**Projeto :** *Projeto 02 : AVANCE (MAPP 165)*

#### Objetivos

Melhorar as condições de acesso à universidade dos estudantes egressos do Ensino Médio em escolas públicas estaduais

#### Indicadores

percentual de estudantes bolsistas que concluíram o Ensino Superior

percentual de beneficiários que se mantiveram matriculados e frequentando a IES

percentual de Estudantes aprovados no(s) semestre(s) correspondente(s) ao período da bolsa

| METAS FÍSICAS  |           |
|--|-----------|
| PREVISTA   | EXECUTADA |
| Conceder 1.000 alunos que ingressaram no ensino superior em 2019 | 0%        |
| Conceder 1.000 alunos que ingressaram no ensino superior em 2018 | 0%        |

#### Análise Qualitativa

A Seduc é responsável por todo processo seletivo das bolsas do programa de Bolsa Universitário Avance. Lançou Edital em abril de 2019, com previsão de resultado para dia 22 de maio de 2019, no entanto o resultado não foi divulgado pois houve por diversas vezes seguida prorrogação das inscrições e conseqüentemente mudança de cronograma do edital, atualmente o cronograma está previsto para divulgação do resultado dia 18 de julho de 2019. Por esse motivo ainda não temos execução financeira do projeto. As bolsas se iniciarão ainda este mês de julho com previsão de empenho para agosto.

#### Público Alvo

Alunos, matriculados em uma Instituição de Ensino Superior, egressos do Ensino Médio da rede pública estadual.

| MUNICÍPIOS ATENDIDOS     |                 |                       |
|--------------------------|-----------------|-----------------------|
| Macro-Região / Município | Valor Empenhado | População Beneficiada |
| <b>01 - CARIRI</b>       | <b>0,00</b>     | <b>0</b>              |
| ABAIARA                  | 0,00            | 0                     |
| ALTANEIRA                | 0,00            | 0                     |
| ANTONINA DO NORTE        | 0,00            | 0                     |
| ARARIPE                  | 0,00            | 0                     |
| ASSARÉ                   | 0,00            | 0                     |
| AURORA                   | 0,00            | 0                     |
| BARBALHA                 | 0,00            | 0                     |
| BARRO                    | 0,00            | 0                     |
| BREJO SANTO              | 0,00            | 0                     |
| CAMPOS SALES             | 0,00            | 0                     |
| CARIRI                   | 0,00            | 0                     |
| CARIRIAÇU                | 0,00            | 0                     |
| CRATO                    | 0,00            | 0                     |
| FARIAS BRITO             | 0,00            | 0                     |
| GRANJEIRO                | 0,00            | 0                     |
| JARDIM                   | 0,00            | 0                     |
| JATI                     | 0,00            | 0                     |
| JUAZEIRO DO NORTE        | 0,00            | 0                     |

|                              |             |          |
|------------------------------|-------------|----------|
| LAVRAS DA MANGABEIRA         | 0,00        | 0        |
| MAURITI                      | 0,00        | 0        |
| MILAGRES                     | 0,00        | 0        |
| MISSÃO VELHA                 | 0,00        | 0        |
| NOVA OLINDA                  | 0,00        | 0        |
| PENAFORTE                    | 0,00        | 0        |
| PORTEIRAS                    | 0,00        | 0        |
| POTENGI                      | 0,00        | 0        |
| SALITRE                      | 0,00        | 0        |
| SANTANA DO CARIRI            | 0,00        | 0        |
| TARRAFAS                     | 0,00        | 0        |
| VÁRZEA ALEGRE                | 0,00        | 0        |
| <b>02 - CENTRO SUL</b>       | <b>0,00</b> | <b>0</b> |
| ACOPIARA                     | 0,00        | 0        |
| BAIXIO                       | 0,00        | 0        |
| CARIÚS                       | 0,00        | 0        |
| CATARINA                     | 0,00        | 0        |
| CEDRO                        | 0,00        | 0        |
| CENTRO SUL                   | 0,00        | 0        |
| ICÓ                          | 0,00        | 0        |
| IGUATU                       | 0,00        | 0        |
| IPAUMIRIM                    | 0,00        | 0        |
| JUCÁS                        | 0,00        | 0        |
| ORÓS                         | 0,00        | 0        |
| QUIXELÔ                      | 0,00        | 0        |
| SABOEIRO                     | 0,00        | 0        |
| UMARI                        | 0,00        | 0        |
| <b>03 - GRANDE FORTALEZA</b> | <b>0,00</b> | <b>0</b> |
| AQUIRAZ                      | 0,00        | 0        |
| CASCAVEL                     | 0,00        | 0        |
| CAUCAIA                      | 0,00        | 0        |
| CHOROZINHO                   | 0,00        | 0        |
| EUSÉBIO                      | 0,00        | 0        |
| FORTALEZA                    | 0,00        | 0        |
| GRANDE FORTALEZA             | 0,00        | 0        |
| GUAIÚBA                      | 0,00        | 0        |
| HORIZONTE                    | 0,00        | 0        |
| ITAITINGA                    | 0,00        | 0        |
| MARACANAÚ                    | 0,00        | 0        |
| MARANGUAPE                   | 0,00        | 0        |
| PACAJUS                      | 0,00        | 0        |
| PACATUBA                     | 0,00        | 0        |
| PARACURU                     | 0,00        | 0        |
| PARAIPABA                    | 0,00        | 0        |
| PINDORETAMA                  | 0,00        | 0        |
| SÃO GONÇALO DO AMARANTE      | 0,00        | 0        |
| SÃO LUIZ DO CURU             | 0,00        | 0        |
| TRAIRI                       | 0,00        | 0        |
| <b>04 - LITORAL LESTE</b>    | <b>0,00</b> | <b>0</b> |
| ARACATI                      | 0,00        | 0        |
| BEBERIBE                     | 0,00        | 0        |
| FORTIM                       | 0,00        | 0        |
| ICAPUÍ                       | 0,00        | 0        |

|  |             |          |
|--|-------------|----------|
| ITAÍÇABA                                 | 0,00        | 0        |
| JAGUARUANA                               | 0,00        | 0        |
| LITORAL LESTE                            | 0,00        | 0        |
| <b>05 - LITORAL NORTE</b>                | <b>0,00</b> | <b>0</b> |
| ACARAÚ                                   | 0,00        | 0        |
| BARROQUINHA                              | 0,00        | 0        |
| BELA CRUZ                                | 0,00        | 0        |
| CAMOCIM                                  | 0,00        | 0        |
| CHAVAL                                   | 0,00        | 0        |
| CRUZ                                     | 0,00        | 0        |
| GRANJA                                   | 0,00        | 0        |
| ITAREMA                                  | 0,00        | 0        |
| JIJOCA DE JERICOACOARA                   | 0,00        | 0        |
| LITORAL NORTE                            | 0,00        | 0        |
| MARCO                                    | 0,00        | 0        |
| MARTINÓPOLE                              | 0,00        | 0        |
| MORRINHOS                                | 0,00        | 0        |
| URUOCA                                   | 0,00        | 0        |
| <b>06 - LITORAL OESTE / VALE DO CURU</b> | <b>0,00</b> | <b>0</b> |
| AMONTADA                                 | 0,00        | 0        |
| APUIARÉS                                 | 0,00        | 0        |
| GENERAL SAMPAIO                          | 0,00        | 0        |
| IRAUÇUBA                                 | 0,00        | 0        |
| ITAPAJÉ                                  | 0,00        | 0        |
| ITAPIPOCA                                | 0,00        | 0        |
| LITORAL OESTE / VALE DO CURU             | 0,00        | 0        |
| MIRAÍMA                                  | 0,00        | 0        |
| PENTECOSTE                               | 0,00        | 0        |
| TEJUÇUOCA                                | 0,00        | 0        |
| TURURU                                   | 0,00        | 0        |
| UMIRIM                                   | 0,00        | 0        |
| URUBURETAMA                              | 0,00        | 0        |
| <b>07 - MACIÇO DO BATURITÉ</b>           | <b>0,00</b> | <b>0</b> |
| ACARAPE                                  | 0,00        | 0        |
| ARACOIABA                                | 0,00        | 0        |
| ARATUBA                                  | 0,00        | 0        |
| BARREIRA                                 | 0,00        | 0        |
| BATURITÉ                                 | 0,00        | 0        |
| CAPISTRANO                               | 0,00        | 0        |
| GUARAMIRANGA                             | 0,00        | 0        |
| ITAPIÚNA                                 | 0,00        | 0        |
| MACIÇO DO BATURITÉ                       | 0,00        | 0        |
| MULUNGU                                  | 0,00        | 0        |
| OCARA                                    | 0,00        | 0        |
| PACOTI                                   | 0,00        | 0        |
| PALMÁCIA                                 | 0,00        | 0        |
| REDENÇÃO                                 | 0,00        | 0        |
| <b>08 - SERRA DA IBIAPABA</b>            | <b>0,00</b> | <b>0</b> |
| CARNAUBAL                                | 0,00        | 0        |
| CROATÁ                                   | 0,00        | 0        |
| GUARACIABA DO NORTE                      | 0,00        | 0        |
| IBIAPINA                                 | 0,00        | 0        |
| IPU                                      | 0,00        | 0        |

|                                |             |          |
|--------------------------------|-------------|----------|
| SÃO BENEDITO                   | 0,00        | 0        |
| SERRA DA IBIAPABA              | 0,00        | 0        |
| TIANGUÁ                        | 0,00        | 0        |
| UBAJARA                        | 0,00        | 0        |
| VIÇOSA DO CEARÁ                | 0,00        | 0        |
| <b>09 - SERTÃO CENTRAL</b>     | <b>0,00</b> | <b>0</b> |
| BANABUIÚ                       | 0,00        | 0        |
| CHORÓ                          | 0,00        | 0        |
| DEPUTADO IRAPUAN PINHEIRO      | 0,00        | 0        |
| IBARETAMA                      | 0,00        | 0        |
| IBICUITINGA                    | 0,00        | 0        |
| MILHÃ                          | 0,00        | 0        |
| MOMBAÇA                        | 0,00        | 0        |
| PEDRA BRANCA                   | 0,00        | 0        |
| PIQUET CARNEIRO                | 0,00        | 0        |
| QUIXADÁ                        | 0,00        | 0        |
| QUIXERAMOBIM                   | 0,00        | 0        |
| SENADOR POMPEU                 | 0,00        | 0        |
| SERTÃO CENTRAL                 | 0,00        | 0        |
| OLONÓPOLE                      | 0,00        | 0        |
| <b>10 - SERTÃO DE CANINDÉ</b>  | <b>0,00</b> | <b>0</b> |
| BOA VIAGEM                     | 0,00        | 0        |
| CANINDÉ                        | 0,00        | 0        |
| CARIDADE                       | 0,00        | 0        |
| ITATIRA                        | 0,00        | 0        |
| MADALENA                       | 0,00        | 0        |
| PARAMOTI                       | 0,00        | 0        |
| SERTÃO DE CANINDÉ              | 0,00        | 0        |
| <b>11 - SERTÃO DE SOBRAL</b>   | <b>0,00</b> | <b>0</b> |
| ALCÂNTARAS                     | 0,00        | 0        |
| CARIRÉ                         | 0,00        | 0        |
| COREAÚ                         | 0,00        | 0        |
| FORQUILHA                      | 0,00        | 0        |
| FREICHEIRINHA                  | 0,00        | 0        |
| GRAÇA                          | 0,00        | 0        |
| GROÁIRAS                       | 0,00        | 0        |
| MASSAPÉ                        | 0,00        | 0        |
| MERUOCA                        | 0,00        | 0        |
| MORAÚJO                        | 0,00        | 0        |
| MUCAMBO                        | 0,00        | 0        |
| PACUJÁ                         | 0,00        | 0        |
| PIRES FERREIRA                 | 0,00        | 0        |
| RERIUTABA                      | 0,00        | 0        |
| SANTANA DO ACARAÚ              | 0,00        | 0        |
| SENADOR SÁ                     | 0,00        | 0        |
| SERTÃO DE SOBRAL               | 0,00        | 0        |
| SOBRAL                         | 0,00        | 0        |
| VARJOTA                        | 0,00        | 0        |
| <b>12 - SERTÃO DOS CRATEÚS</b> | <b>0,00</b> | <b>0</b> |
| ARARENDÁ                       | 0,00        | 0        |
| CATUNDA                        | 0,00        | 0        |
| CRATEÚS                        | 0,00        | 0        |
| HIDROLÂNDIA                    | 0,00        | 0        |

|                                 |             |          |
|---------------------------------|-------------|----------|
| INDEPENDÊNCIA                   | 0,00        | 0        |
| IPAPORANGA                      | 0,00        | 0        |
| IPUEIRAS                        | 0,00        | 0        |
| MONSENHOR TABOSA                | 0,00        | 0        |
| NOVA RUSSAS                     | 0,00        | 0        |
| NOVO ORIENTE                    | 0,00        | 0        |
| PORANGA                         | 0,00        | 0        |
| SANTA QUITÉRIA                  | 0,00        | 0        |
| SERTÃO DOS CRATEÚS              | 0,00        | 0        |
| TAMBORIL                        | 0,00        | 0        |
| <b>13 - SERTÃO DOS INHAMUNS</b> | <b>0,00</b> | <b>0</b> |
| AIUABA                          | 0,00        | 0        |
| ARNEIROZ                        | 0,00        | 0        |
| PARAMBU                         | 0,00        | 0        |
| QUITERIANÓPOLIS                 | 0,00        | 0        |
| SERTÃO DOS INHAMUNS             | 0,00        | 0        |
| TAUÁ                            | 0,00        | 0        |
| <b>14 - VALE DO JAGUARIBE</b>   | <b>0,00</b> | <b>0</b> |
| ALTO SANTO                      | 0,00        | 0        |
| ERERÊ                           | 0,00        | 0        |
| IRACEMA                         | 0,00        | 0        |
| JAGUARETAMA                     | 0,00        | 0        |
| JAGUARIBARA                     | 0,00        | 0        |
| JAGUARIBE                       | 0,00        | 0        |
| LIMOEIRO DO NORTE               | 0,00        | 0        |
| MORADA NOVA                     | 0,00        | 0        |
| PALHANO                         | 0,00        | 0        |
| PEREIRO                         | 0,00        | 0        |
| POTIRETAMA                      | 0,00        | 0        |
| QUIXERÉ                         | 0,00        | 0        |
| RUSSAS                          | 0,00        | 0        |
| SÃO JOÃO DO JAGUARIBE           | 0,00        | 0        |
| TABULEIRO DO NORTE              | 0,00        | 0        |
| VALE DO JAGUARIBE               | 0,00        | 0        |
| <b>15 - ESTADO DO CEARÁ</b>     | <b>0,00</b> | <b>0</b> |
| ESTADO DO CEARÁ                 | 0,00        | 0        |
|                                 | <b>0,00</b> | <b>0</b> |

**Secretaria :** 27000000 SECRETARIA DA CULTURA

**Programa :** 044 PROMOÇÃO DO ACESSO E FOMENTO À PRODUÇÃO E DIFUSÃO DA CULTURA CEARENSE

**Projeto :** **Projeto 1 - Qualificação Profissional com base na valorização e difusão do Patrimônio Cultural do Estado do Ceará (MAPP 161)**

#### Objetivos

Capacitar para o mercado de trabalho com base na valorização e difusão do patrimônio artístico e cultural do Ceará.

#### Indicadores

Participação nas feiras de resultados

- Número de formações realizadas;

- Nº de pessoas participando do projeto.

| METAS FÍSICAS   |           |
|---|-----------|
| PREVISTA  | EXECUTADA |
| Desenvolver a competência da escrita na produção de relatórios técnicos simples de 20 jovens e/ou pessoas não jovens.   | 0%        |
| Capacitar prioritariamente 20 jovens para tratar aspectos da serigrafia, a partir das seguintes técnicas: xilogravura, linoleogravura, gravura em metal e litografia. | 0%        |
| Capacitar prioritariamente 20 jovens, através de atividades teóricas e práticas, na perspectiva das artes e ofícios na tipologia do Couro.                            | 0%        |
| Capacitar 200 artesãos para o empreendedorismo, através de workshops e realizações de feiras de comercialização de produtos regionais, com foco no artesanato.        | 0%        |
| Qualificar prioritariamente 10 jovens, através de atividades teóricas e práticas, no âmbito da conservação e restauração.   | 0%        |
| Proporcionar iniciação artística para 120 jovens e pessoa não jovens através de da realização de workshops.   | 0%        |

#### Análise Qualitativa

O Estado Brasileiro configura-se como um Estado de exclusão social e cultural. O Estado do Ceará, como integrante desse contexto, tem bastante estruturado esse fosso que separa aqueles detentores dos meios da força produtiva, daqueles que se comportam enquanto massa dessa organização social, vitimados por informações veiculados por meios de comunicação comprometidas com a elite que discrimina e explora a população menos favorecida. Dotada dessa percepção a gestão da Secretaria da Cultura do Estado do Ceará - SECULT, como responsável pela gestão de formulação e acompanhamento das Políticas Culturais do Estado, tem a missão de executar, superintender e coordenar as atividades de proteção ao patrimônio cultural do Ceará, difundir a cultura e o aprimoramento cultural das expressões do povo cearense. Embora a SECULT tenha essa compreensão, ainda é pouco o que se tem feito para que se consiga melhores indicadores. Desse modo, há que se executar ações que contribuam para o desenvolvimento da cognição, do afeto da pessoa humana e o usufruto da criação e produção cultural. Assim comprometida com essa missão, a leitura e as artes se apresentam como alavancadores do desenvolvimento humano, nesse contexto. No Ceará, os Projetos Agentes de Leitura, Jardim de Gente e o Projeto de Qualificação Profissional com base na valorização e difusão do Patrimônio Cultural do Estado do Ceará representam essa significação de pensamento.

O Projeto de Qualificação Profissional com base na valorização e difusão do Patrimônio Cultural do Estado do Ceará, também, cuja execução dar-se por meio de um aditivo ao Contrato de Gestão firmado com o Instituto Dragão do Mar - IDM, que tem como objeto a gestão da Escola de Artes e Ofícios Thomaz Pompeu Sobrinho - EAOTPS, onde se propõe a capacitar pessoas de baixa renda para o mercado de trabalho com base na valorização e difusão do patrimônio artístico e cultural do Ceará, atuando na grande Fortaleza.

Em 2019, o Projeto de Qualificação Profissional com base na valorização e difusão do Patrimônio Cultural do Estado do Ceará

teve previsão orçamentária de R\$ 332.123,00 (trezentos e trinta e dois mil e cento e vinte três reais), aprovado em março de 2019, com execução prevista para o período de abril a dezembro de 2019, como aditivo ao contrato de gestão nº004/2019 entre SECULT e o IDM.

O projeto referente ao MAPP 161, situado na Macrorregião 03, teve sua execução iniciada a partir da publicação do aditivo, em junho de 2019. Durante esse período foram iniciadas as ações de formação propostas nas metas no que se refere ao planejamento pedagógico, seleção dos professores, monitores, aquisição de materiais, seleção de alunos e estruturação dos espaços onde serão realizadas as atividades. A partir do segundo semestre, todas as atividades de formação estarão sendo executadas integralmente.

**Público Alvo**

Jovens a partir de 18 anos, prioritariamente pessoas de famílias com renda per capita de até um salário mínimo.

| <b>MUNICÍPIOS ATENDIDOS</b>     |                        |                              |
|---------------------------------|------------------------|------------------------------|
| <b>Macro-Região / Município</b> | <b>Valor Empenhado</b> | <b>População Beneficiada</b> |
| <b>01 - CARIRI</b>              | <b>0,00</b>            | <b>0</b>                     |
| ABAIARA                         | 0,00                   | 0                            |
| ALTANEIRA                       | 0,00                   | 0                            |
| ANTONINA DO NORTE               | 0,00                   | 0                            |
| ARARIPE                         | 0,00                   | 0                            |
| ASSARÉ                          | 0,00                   | 0                            |
| AURORA                          | 0,00                   | 0                            |
| BARBALHA                        | 0,00                   | 0                            |
| BARRO                           | 0,00                   | 0                            |
| BREJO SANTO                     | 0,00                   | 0                            |
| CAMPOS SALES                    | 0,00                   | 0                            |
| CARIRI                          | 0,00                   | 0                            |
| CARIRIAÇU                       | 0,00                   | 0                            |
| CRATO                           | 0,00                   | 0                            |
| FARIAS BRITO                    | 0,00                   | 0                            |
| GRANJEIRO                       | 0,00                   | 0                            |
| JARDIM                          | 0,00                   | 0                            |
| JATI                            | 0,00                   | 0                            |
| JUAZEIRO DO NORTE               | 0,00                   | 0                            |
| LAVRAS DA MANGABEIRA            | 0,00                   | 0                            |
| MAURITI                         | 0,00                   | 0                            |
| MILAGRES                        | 0,00                   | 0                            |
| MISSÃO VELHA                    | 0,00                   | 0                            |
| NOVA OLINDA                     | 0,00                   | 0                            |
| PENAFORTE                       | 0,00                   | 0                            |
| PORTEIRAS                       | 0,00                   | 0                            |
| POTENGI                         | 0,00                   | 0                            |
| SALITRE                         | 0,00                   | 0                            |
| SANTANA DO CARIRI               | 0,00                   | 0                            |
| TARRAFAS                        | 0,00                   | 0                            |
| VÁRZEA ALEGRE                   | 0,00                   | 0                            |
| <b>02 - CENTRO SUL</b>          | <b>0,00</b>            | <b>0</b>                     |
| ACOPIARA                        | 0,00                   | 0                            |
| BAIXIO                          | 0,00                   | 0                            |
| CARIÚS                          | 0,00                   | 0                            |
| CATARINA                        | 0,00                   | 0                            |
| CEDRO                           | 0,00                   | 0                            |

|                              |                   |          |
|------------------------------|-------------------|----------|
| CENTRO SUL                   | 0,00              | 0        |
| ICÓ                          | 0,00              | 0        |
| IGUATU                       | 0,00              | 0        |
| IPAUMIRIM                    | 0,00              | 0        |
| JUCÁS                        | 0,00              | 0        |
| ORÓS                         | 0,00              | 0        |
| QUIXELÔ                      | 0,00              | 0        |
| SABOEIRO                     | 0,00              | 0        |
| UMARI                        | 0,00              | 0        |
| <b>03 - GRANDE FORTALEZA</b> | <b>120.936,50</b> | <b>0</b> |
| AQUIRAZ                      | 0,00              | 0        |
| CASCADEL                     | 0,00              | 0        |
| CAUCAIA                      | 0,00              | 0        |
| CHOROZINHO                   | 0,00              | 0        |
| EUSÉBIO                      | 0,00              | 0        |
| FORTALEZA                    | 120.936,50        | 0        |
| GRANDE FORTALEZA             | 0,00              | 0        |
| GUAIÚBA                      | 0,00              | 0        |
| HORIZONTE                    | 0,00              | 0        |
| ITAITINGA                    | 0,00              | 0        |
| MARACANAÚ                    | 0,00              | 0        |
| MARANGUAPE                   | 0,00              | 0        |
| PACAJUS                      | 0,00              | 0        |
| PACATUBA                     | 0,00              | 0        |
| PARACURU                     | 0,00              | 0        |
| PARAIPABA                    | 0,00              | 0        |
| PINDORETAMA                  | 0,00              | 0        |
| SÃO GONÇALO DO AMARANTE      | 0,00              | 0        |
| SÃO LUIZ DO CURU             | 0,00              | 0        |
| TRAIRI                       | 0,00              | 0        |
| <b>04 - LITORAL LESTE</b>    | <b>0,00</b>       | <b>0</b> |
| ARACATI                      | 0,00              | 0        |
| BEBERIBE                     | 0,00              | 0        |
| FORTIM                       | 0,00              | 0        |
| ICAPUÍ                       | 0,00              | 0        |
| ITAIÇABA                     | 0,00              | 0        |
| JAGUARUANA                   | 0,00              | 0        |
| LITORAL LESTE                | 0,00              | 0        |
| <b>05 - LITORAL NORTE</b>    | <b>0,00</b>       | <b>0</b> |
| ACARAÚ                       | 0,00              | 0        |
| BARROQUINHA                  | 0,00              | 0        |
| BELA CRUZ                    | 0,00              | 0        |
| CAMOCIM                      | 0,00              | 0        |
| CHAVAL                       | 0,00              | 0        |
| CRUZ                         | 0,00              | 0        |
| GRANJA                       | 0,00              | 0        |
| ITAREMA                      | 0,00              | 0        |
| JIOCA DE JERICOACOARA        | 0,00              | 0        |
| LITORAL NORTE                | 0,00              | 0        |
| MARCO                        | 0,00              | 0        |
| MARTINÓPOLE                  | 0,00              | 0        |
| MORRINHOS                    | 0,00              | 0        |
| URUOCA                       | 0,00              | 0        |



|  |             |          |
|--|-------------|----------|
| <b>06 - LITORAL OESTE / VALE DO CURU</b> | <b>0,00</b> | <b>0</b> |
| AMONTADA                                 | 0,00        | 0        |
| APUIARÉS                                 | 0,00        | 0        |
| GENERAL SAMPAIO                          | 0,00        | 0        |
| IRAUÇUBA                                 | 0,00        | 0        |
| ITAPAJÉ                                  | 0,00        | 0        |
| ITAPIPOCA                                | 0,00        | 0        |
| LITORAL OESTE / VALE DO CURU             | 0,00        | 0        |
| MIRAÍMA                                  | 0,00        | 0        |
| PENTECOSTE                               | 0,00        | 0        |
| TEJUÇUOCA                                | 0,00        | 0        |
| TURURU                                   | 0,00        | 0        |
| UMIRIM                                   | 0,00        | 0        |
| URUBURETAMA                              | 0,00        | 0        |
| <b>07 - MACIÇO DO BATURITÉ</b>           | <b>0,00</b> | <b>0</b> |
| ACARAPE                                  | 0,00        | 0        |
| ARACOIABA                                | 0,00        | 0        |
| ARATUBA                                  | 0,00        | 0        |
| BARREIRA                                 | 0,00        | 0        |
| BATURITÉ                                 | 0,00        | 0        |
| CAPISTRANO                               | 0,00        | 0        |
| GUARAMIRANGA                             | 0,00        | 0        |
| ITAPIÚNA                                 | 0,00        | 0        |
| MACIÇO DO BATURITÉ                       | 0,00        | 0        |
| MULUNGU                                  | 0,00        | 0        |
| OCARA                                    | 0,00        | 0        |
| PACOTI                                   | 0,00        | 0        |
| PALMÁCIA                                 | 0,00        | 0        |
| REDENÇÃO                                 | 0,00        | 0        |
| <b>08 - SERRA DA IBIAPABA</b>            | <b>0,00</b> | <b>0</b> |
| CARNAUBAL                                | 0,00        | 0        |
| CROATÁ                                   | 0,00        | 0        |
| GUARACIABA DO NORTE                      | 0,00        | 0        |
| IBIAPINA                                 | 0,00        | 0        |
| IPU                                      | 0,00        | 0        |
| SÃO BENEDITO                             | 0,00        | 0        |
| SERRA DA IBIAPABA                        | 0,00        | 0        |
| TIANGUÁ                                  | 0,00        | 0        |
| UBAJARA                                  | 0,00        | 0        |
| VIÇOSA DO CEARÁ                          | 0,00        | 0        |
| <b>09 - SERTÃO CENTRAL</b>               | <b>0,00</b> | <b>0</b> |
| BANABUIÚ                                 | 0,00        | 0        |
| CHORÓ                                    | 0,00        | 0        |
| DEPUTADO IRAPUAN PINHEIRO                | 0,00        | 0        |
| IBARETAMA                                | 0,00        | 0        |
| IBICUITINGA                              | 0,00        | 0        |
| MILHÃ                                    | 0,00        | 0        |
| MOMBAÇA                                  | 0,00        | 0        |
| PEDRA BRANCA                             | 0,00        | 0        |
| PIQUET CARNEIRO                          | 0,00        | 0        |
| QUIXADÁ                                  | 0,00        | 0        |
| QUIXERAMOBIM                             | 0,00        | 0        |
| SENADOR POMPEU                           | 0,00        | 0        |

|                                 |             |          |
|---------------------------------|-------------|----------|
| SERTÃO CENTRAL                  | 0,00        | 0        |
| SOLONÓPOLE                      | 0,00        | 0        |
| <b>10 - SERTÃO DE CANINDÉ</b>   | <b>0,00</b> | <b>0</b> |
| BOA VIAGEM                      | 0,00        | 0        |
| CANINDÉ                         | 0,00        | 0        |
| CARIDADE                        | 0,00        | 0        |
| ITATIRA                         | 0,00        | 0        |
| MADALENA                        | 0,00        | 0        |
| PARAMOTI                        | 0,00        | 0        |
| SERTÃO DE CANINDÉ               | 0,00        | 0        |
| <b>11 - SERTÃO DE SOBRAL</b>    | <b>0,00</b> | <b>0</b> |
| ALCÂNTARAS                      | 0,00        | 0        |
| CARIRÉ                          | 0,00        | 0        |
| COREAÚ                          | 0,00        | 0        |
| FORQUILHA                       | 0,00        | 0        |
| FREICHEIRINHA                   | 0,00        | 0        |
| GRAÇA                           | 0,00        | 0        |
| GROÁIRAS                        | 0,00        | 0        |
| MASSAPÊ                         | 0,00        | 0        |
| MERUOCA                         | 0,00        | 0        |
| MORAÚJO                         | 0,00        | 0        |
| MUCAMBO                         | 0,00        | 0        |
| PACUJÁ                          | 0,00        | 0        |
| PIRES FERREIRA                  | 0,00        | 0        |
| RERIUTABA                       | 0,00        | 0        |
| SANTANA DO ACARAÚ               | 0,00        | 0        |
| SENADOR SÁ                      | 0,00        | 0        |
| SERTÃO DE SOBRAL                | 0,00        | 0        |
| SOBRAL                          | 0,00        | 0        |
| VARJOTA                         | 0,00        | 0        |
| <b>12 - SERTÃO DOS CRATEÚS</b>  | <b>0,00</b> | <b>0</b> |
| ARARENDÁ                        | 0,00        | 0        |
| CATUNDA                         | 0,00        | 0        |
| CRATEÚS                         | 0,00        | 0        |
| HIDROLÂNDIA                     | 0,00        | 0        |
| INDEPENDÊNCIA                   | 0,00        | 0        |
| IPAPORANGA                      | 0,00        | 0        |
| IPUEIRAS                        | 0,00        | 0        |
| MONSENHOR TABOSA                | 0,00        | 0        |
| NOVA RUSSAS                     | 0,00        | 0        |
| NOVO ORIENTE                    | 0,00        | 0        |
| PORANGA                         | 0,00        | 0        |
| SANTA QUITÉRIA                  | 0,00        | 0        |
| SERTÃO DOS CRATEÚS              | 0,00        | 0        |
| TAMBORIL                        | 0,00        | 0        |
| <b>13 - SERTÃO DOS INHAMUNS</b> | <b>0,00</b> | <b>0</b> |
| AIUABA                          | 0,00        | 0        |
| ARNEIROZ                        | 0,00        | 0        |
| PARAMBU                         | 0,00        | 0        |
| QUITERIANÓPOLIS                 | 0,00        | 0        |
| SERTÃO DOS INHAMUNS             | 0,00        | 0        |
| TAUÁ                            | 0,00        | 0        |
| <b>14 - VALE DO JAGUARIBE</b>   | <b>0,00</b> | <b>0</b> |

|                             |                   |          |
|-----------------------------|-------------------|----------|
| ALTO SANTO                  | 0,00              | 0        |
| ERERÉ                       | 0,00              | 0        |
| IRACEMA                     | 0,00              | 0        |
| JAGUARETAMA                 | 0,00              | 0        |
| JAGUARIBARA                 | 0,00              | 0        |
| JAGUARIBE                   | 0,00              | 0        |
| LIMOEIRO DO NORTE           | 0,00              | 0        |
| MORADA NOVA                 | 0,00              | 0        |
| PALHANO                     | 0,00              | 0        |
| PEREIRO                     | 0,00              | 0        |
| POTIRETAMA                  | 0,00              | 0        |
| QUIXERÉ                     | 0,00              | 0        |
| RUSSAS                      | 0,00              | 0        |
| SÃO JOÃO DO JAGUARIBE       | 0,00              | 0        |
| TABULEIRO DO NORTE          | 0,00              | 0        |
| VALE DO JAGUARIBE           | 0,00              | 0        |
| <b>15 - ESTADO DO CEARÁ</b> | <b>0,00</b>       | <b>0</b> |
| ESTADO DO CEARÁ             | 0,00              | 0        |
|                             | <b>120.936,50</b> | <b>0</b> |

**Secretaria :** 27000000 SECRETARIA DA CULTURA

**Programa :** 044 PROMOÇÃO DO ACESSO E FOMENTO À PRODUÇÃO E DIFUSÃO DA CULTURA CEARENSE

**Projeto :** **Projeto 02 - Tempos de Cultura: Centro de Formação e Desenvolvimento Artístico e Cultural do Grande Bom Jardim (MAPP 826)**

#### Objetivos

Realizar o enfrentamento à violência e à pobreza através da dinamização da economia da cultura, prioritariamente, nos bairros que compõem o Grande Bom Jardim, englobando ações de formação artística, difusão cultural, circulação e atividades criativas, transversalizadas pelos direitos humanos, entendidas como dimensões vitais para inclusão social, diversidade cultural, fortalecimento da cidadania e formação do capital humano, social e cultural dos(as) beneficiários(as) do Projeto.

#### Indicadores

Cursos Técnicos ofertados e executados;

b) Laboratórios de Pesquisa e Criação lançados e executados;

c) Cursos Livres ofertados e executados;

d) Oficinas ofertadas e executadas;

e) Programa de Ação Cultural do CCBJ (Difusão Cultural e Circulação) executado no centro cultural, no território do GBJ, na cidade de Fortaleza;

f) Número de atendimentos realizados com público frequentador e alunos(as) em situação vulnerável;

g) Número de alunos inseridos no mercado da economia da cultura;

h) Número de produtos culturais criados e difundidos dos cursos/grupos artísticos;

i) Oferta de ações formativas nos cinco bairros que compõem o Grande Bom Jardim;

j) Atuar em parceria com agentes e instituições formativas para atuarem no GBJ e entorno;

| METAS FÍSICAS  |           |
|--|-----------|
| PREVISTA   | EXECUTADA |
| Beneficiar 9.423 pessoas com atividades de formação, pesquisa, criação artística, difusão cultural e circulação;   | 0%        |
| Realizar 720 matrículas nos Cursos Técnicos de Dança, Teatro, Música e Audiovisual, beneficiando 88 alunos (as) selecionados (as), concedendo 792 ajudas de custo e executando 3.000 horas/aulas de formação técnica;                          | 0%        |
| Realizar 5.040 h/a em cursos livres descentralizados nas múltiplas linguagens da arte e cultura, contratando 14 professores(as), beneficiando 1.400 formandos(as);   | 0%        |
| Realizar 04 ¿Masterclass¿ nas linguagens do Teatro, Dança, Música e Audiovisual/Cinema, beneficiando 240 espectadores(as);   | 0%        |
| Realizar 05 Laboratórios de Pesquisa e Criação, totalizando 1.000h/a de carga horária, contratando 05 professores (as) mediadores (as), concedendo 90 bolsas para projetos selecionados e beneficiando 20 artistas/pessoas pesquisadores (as); | 0%        |
| Realizar 100 horas/aulas de cursos/oficinas livres descentralizadas sobre cultura, criação e expressão artística transversalizadas pelos direitos humanos, formando 200 pessoas do território do Grande Bom Jardim;                            | 0%        |

#### Análise Qualitativa

O Projeto Tempos de Cultura: Centro de Formação e Desenvolvimento Artístico e Cultural do Grande Bom Jardim compõe os Programas de Formação Artística e Ação Cultural desenvolvido pelo Centro Cultural Bom Jardim ¿ CCBJ, instituição da Secretaria da Cultura do Estado do Ceará ¿ SECULT, gerida pelo Instituto Dragão do Mar - IDM. O Projeto tem como foco o

desenvolvimento de ações de formação e qualificação profissional nas áreas de arte e cultura tanto das dependências do CCBJ, e no seu entorno, por compreendê-lo como um centro de irradiação de ações nas áreas da cultura e arte com atuação de base territorial através, principalmente, de parcerias com uma rede de instituições governamentais, associações, escolas, dentre outros espaços que conformam a rede sociocultural do Grande Bom Jardim - GBJ (Siqueira, Canindezinho, Granja Portugal, Granja Lisboa e Bom Jardim).

O MAPP 826 - Projeto Tempos de Cultura compõe essencial aditivo ao Contrato de Gestão (tesouro estadual) do Centro Cultural Bom Jardim, representando 60% de tudo que o CCBJ pode ofertar em termos de políticas públicas para o vasto território do Grande Bom Jardim - GBJ, compreendido na contratação temporária de equipe de prestadores(as) de serviços, professores(as), artistas e grupos artísticos, promoção de formação artística e de acesso à cultura, e garantia de equipe especializada para acompanhamento social de alunos(as), posto que estão, em sua maioria, em situação de vulnerabilidade, já que nos encontramos em região cujo Índice de Desenvolvimento Humano - IDH é um dos mais baixos do Estado do Ceará e temos dos mais elevados índices de violência, estando situado no bairro onde mais ocorrem homicídios de adolescentes e jovens na capital.

Apesar de o referido projeto estar aprovado desde março de 2019, foi publicado no Diário Oficial do Estado do CE apenas em 05 de junho deste. Temos aí um lapso de 03 (três) meses, que se tornam 04 (quatro), pois a liberação de recurso, devido tramitação burocrática, ocorre cerca de 01 (um) mês após a publicação do aditivo. Tal fato ocasionou o atraso no início da execução das atividades formativas, de difusão cultural, bem como de acompanhamento social do público atendido pelo equipamento, que estão previstas para iniciarem a partir de julho de 2019. Nesse sentido, no mês de junho realizamos o processo seletivo público para prestadores(as) de serviços, professores(as) que atuarão junto ao CCBJ de julho a dezembro de 2019, bem como lançamos chamada pública para seleção de projetos artísticos que serão contemplados pelas ações do projeto. Em julho realizaremos todas as demais chamadas (alunos/as, bolsistas, artistas, etc), revisaremos o planejamento pedagógico, baseado no novo calendário, e daremos início a algumas atividades formativas.

Tendo em vista o exposto, até o presente mês, portanto, praticamente não tivemos execução das metas relativas ao Projeto Tempos de Cultura 2019, conforme será exposto no tópico a seguir.

#### **Público Alvo**

Profissionais, artistas, grupos, coletivos e realizadores que compõem as cadeias criativa, produtiva e mediadora das diversas linguagens artís

| <b>MUNICÍPIOS ATENDIDOS</b>     |                        |                              |
|---------------------------------|------------------------|------------------------------|
| <b>Macro-Região / Município</b> | <b>Valor Empenhado</b> | <b>População Beneficiada</b> |
| <b>01 - CARIRI</b>              | <b>0,00</b>            | <b>0</b>                     |
| ABAIARA                         | 0,00                   | 0                            |
| ALTANEIRA                       | 0,00                   | 0                            |
| ANTONINA DO NORTE               | 0,00                   | 0                            |
| ARARIPE                         | 0,00                   | 0                            |
| ASSARÉ                          | 0,00                   | 0                            |
| AURORA                          | 0,00                   | 0                            |
| BARBALHA                        | 0,00                   | 0                            |
| BARRO                           | 0,00                   | 0                            |
| BREJO SANTO                     | 0,00                   | 0                            |
| CAMPOS SALES                    | 0,00                   | 0                            |
| CARIRI                          | 0,00                   | 0                            |
| CARIRIAÇU                       | 0,00                   | 0                            |
| CRATO                           | 0,00                   | 0                            |
| FARIAS BRITO                    | 0,00                   | 0                            |
| GRANJEIRO                       | 0,00                   | 0                            |
| JARDIM                          | 0,00                   | 0                            |
| JATI                            | 0,00                   | 0                            |
| JUAZEIRO DO NORTE               | 0,00                   | 0                            |

|                              |                   |          |
|------------------------------|-------------------|----------|
| LAVRAS DA MANGABEIRA         | 0,00              | 0        |
| MAURITI                      | 0,00              | 0        |
| MILAGRES                     | 0,00              | 0        |
| MISSÃO VELHA                 | 0,00              | 0        |
| NOVA OLINDA                  | 0,00              | 0        |
| PENAFORTE                    | 0,00              | 0        |
| PORTEIRAS                    | 0,00              | 0        |
| POTENGI                      | 0,00              | 0        |
| SALITRE                      | 0,00              | 0        |
| SANTANA DO CARIRI            | 0,00              | 0        |
| TARRAFAS                     | 0,00              | 0        |
| VÁRZEA ALEGRE                | 0,00              | 0        |
| <b>02 - CENTRO SUL</b>       | <b>0,00</b>       | <b>0</b> |
| ACOPIARA                     | 0,00              | 0        |
| BAIXIO                       | 0,00              | 0        |
| CARIÚS                       | 0,00              | 0        |
| CATARINA                     | 0,00              | 0        |
| CEDRO                        | 0,00              | 0        |
| CENTRO SUL                   | 0,00              | 0        |
| ICÓ                          | 0,00              | 0        |
| IGUATU                       | 0,00              | 0        |
| IPAUMIRIM                    | 0,00              | 0        |
| JUCÁS                        | 0,00              | 0        |
| ORÓS                         | 0,00              | 0        |
| QUIXELÔ                      | 0,00              | 0        |
| SABOEIRO                     | 0,00              | 0        |
| UMARI                        | 0,00              | 0        |
| <b>03 - GRANDE FORTALEZA</b> | <b>750.000,00</b> | <b>0</b> |
| AQUIRAZ                      | 0,00              | 0        |
| CASCAVEL                     | 0,00              | 0        |
| CAUCAIA                      | 0,00              | 0        |
| CHOROZINHO                   | 0,00              | 0        |
| EUSÉBIO                      | 0,00              | 0        |
| FORTALEZA                    | 750.000,00        | 0        |
| GRANDE FORTALEZA             | 0,00              | 0        |
| GUAIÚBA                      | 0,00              | 0        |
| HORIZONTE                    | 0,00              | 0        |
| ITAITINGA                    | 0,00              | 0        |
| MARACANAÚ                    | 0,00              | 0        |
| MARANGUAPE                   | 0,00              | 0        |
| PACAJUS                      | 0,00              | 0        |
| PACATUBA                     | 0,00              | 0        |
| PARACURU                     | 0,00              | 0        |
| PARAIPABA                    | 0,00              | 0        |
| PINDORETAMA                  | 0,00              | 0        |
| SÃO GONÇALO DO AMARANTE      | 0,00              | 0        |
| SÃO LUIZ DO CURU             | 0,00              | 0        |
| TRAIRI                       | 0,00              | 0        |
| <b>04 - LITORAL LESTE</b>    | <b>0,00</b>       | <b>0</b> |
| ARACATI                      | 0,00              | 0        |
| BEBERIBE                     | 0,00              | 0        |
| FORTIM                       | 0,00              | 0        |
| ICAPUÍ                       | 0,00              | 0        |

|  |             |          |
|--|-------------|----------|
| ITAÍÇABA                                 | 0,00        | 0        |
| JAGUARUANA                               | 0,00        | 0        |
| LITORAL LESTE                            | 0,00        | 0        |
| <b>05 - LITORAL NORTE</b>                | <b>0,00</b> | <b>0</b> |
| ACARAÚ                                   | 0,00        | 0        |
| BARROQUINHA                              | 0,00        | 0        |
| BELA CRUZ                                | 0,00        | 0        |
| CAMOCIM                                  | 0,00        | 0        |
| CHAVAL                                   | 0,00        | 0        |
| CRUZ                                     | 0,00        | 0        |
| GRANJA                                   | 0,00        | 0        |
| ITAREMA                                  | 0,00        | 0        |
| JIJOCA DE JERICOACOARA                   | 0,00        | 0        |
| LITORAL NORTE                            | 0,00        | 0        |
| MARCO                                    | 0,00        | 0        |
| MARTINÓPOLE                              | 0,00        | 0        |
| MORRINHOS                                | 0,00        | 0        |
| URUOCA                                   | 0,00        | 0        |
| <b>06 - LITORAL OESTE / VALE DO CURU</b> | <b>0,00</b> | <b>0</b> |
| AMONTADA                                 | 0,00        | 0        |
| APUIARÉS                                 | 0,00        | 0        |
| GENERAL SAMPAIO                          | 0,00        | 0        |
| IRAUÇUBA                                 | 0,00        | 0        |
| ITAPAJÉ                                  | 0,00        | 0        |
| ITAPIPOCA                                | 0,00        | 0        |
| LITORAL OESTE / VALE DO CURU             | 0,00        | 0        |
| MIRAÍMA                                  | 0,00        | 0        |
| PENTECOSTE                               | 0,00        | 0        |
| TEJUÇUOCA                                | 0,00        | 0        |
| TURURU                                   | 0,00        | 0        |
| UMIRIM                                   | 0,00        | 0        |
| URUBURETAMA                              | 0,00        | 0        |
| <b>07 - MACIÇO DO BATURITÉ</b>           | <b>0,00</b> | <b>0</b> |
| ACARAPE                                  | 0,00        | 0        |
| ARACOIABA                                | 0,00        | 0        |
| ARATUBA                                  | 0,00        | 0        |
| BARREIRA                                 | 0,00        | 0        |
| BATURITÉ                                 | 0,00        | 0        |
| CAPISTRANO                               | 0,00        | 0        |
| GUARAMIRANGA                             | 0,00        | 0        |
| ITAPIÚNA                                 | 0,00        | 0        |
| MACIÇO DO BATURITÉ                       | 0,00        | 0        |
| MULUNGU                                  | 0,00        | 0        |
| OCARA                                    | 0,00        | 0        |
| PACOTI                                   | 0,00        | 0        |
| PALMÁCIA                                 | 0,00        | 0        |
| REDENÇÃO                                 | 0,00        | 0        |
| <b>08 - SERRA DA IBIAPABA</b>            | <b>0,00</b> | <b>0</b> |
| CARNAUBAL                                | 0,00        | 0        |
| CROATÁ                                   | 0,00        | 0        |
| GUARACIABA DO NORTE                      | 0,00        | 0        |
| IBIAPINA                                 | 0,00        | 0        |
| IPU                                      | 0,00        | 0        |

|                                |             |          |
|--------------------------------|-------------|----------|
| SÃO BENEDITO                   | 0,00        | 0        |
| SERRA DA IBIAPABA              | 0,00        | 0        |
| TIANGUÁ                        | 0,00        | 0        |
| UBAJARA                        | 0,00        | 0        |
| VIÇOSA DO CEARÁ                | 0,00        | 0        |
| <b>09 - SERTÃO CENTRAL</b>     | <b>0,00</b> | <b>0</b> |
| BANABUIÚ                       | 0,00        | 0        |
| CHORÓ                          | 0,00        | 0        |
| DEPUTADO IRAPUAN PINHEIRO      | 0,00        | 0        |
| IBARETAMA                      | 0,00        | 0        |
| IBICUITINGA                    | 0,00        | 0        |
| MILHÃ                          | 0,00        | 0        |
| MOMBAÇA                        | 0,00        | 0        |
| PEDRA BRANCA                   | 0,00        | 0        |
| PIQUET CARNEIRO                | 0,00        | 0        |
| QUIXADÁ                        | 0,00        | 0        |
| QUIXERAMOBIM                   | 0,00        | 0        |
| SENADOR POMPEU                 | 0,00        | 0        |
| SERTÃO CENTRAL                 | 0,00        | 0        |
| OLONÓPOLE                      | 0,00        | 0        |
| <b>10 - SERTÃO DE CANINDÉ</b>  | <b>0,00</b> | <b>0</b> |
| BOA VIAGEM                     | 0,00        | 0        |
| CANINDÉ                        | 0,00        | 0        |
| CARIDADE                       | 0,00        | 0        |
| ITATIRA                        | 0,00        | 0        |
| MADALENA                       | 0,00        | 0        |
| PARAMOTI                       | 0,00        | 0        |
| SERTÃO DE CANINDÉ              | 0,00        | 0        |
| <b>11 - SERTÃO DE SOBRAL</b>   | <b>0,00</b> | <b>0</b> |
| ALCÂNTARAS                     | 0,00        | 0        |
| CARIRÉ                         | 0,00        | 0        |
| COREAÚ                         | 0,00        | 0        |
| FORQUILHA                      | 0,00        | 0        |
| FREICHEIRINHA                  | 0,00        | 0        |
| GRAÇA                          | 0,00        | 0        |
| GROÁIRAS                       | 0,00        | 0        |
| MASSAPÉ                        | 0,00        | 0        |
| MERUOCA                        | 0,00        | 0        |
| MORAÚJO                        | 0,00        | 0        |
| MUCAMBO                        | 0,00        | 0        |
| PACUJÁ                         | 0,00        | 0        |
| PIRES FERREIRA                 | 0,00        | 0        |
| RERIUTABA                      | 0,00        | 0        |
| SANTANA DO ACARAÚ              | 0,00        | 0        |
| SENADOR SÁ                     | 0,00        | 0        |
| SERTÃO DE SOBRAL               | 0,00        | 0        |
| SOBRAL                         | 0,00        | 0        |
| VARJOTA                        | 0,00        | 0        |
| <b>12 - SERTÃO DOS CRATEÚS</b> | <b>0,00</b> | <b>0</b> |
| ARARENDÁ                       | 0,00        | 0        |
| CATUNDA                        | 0,00        | 0        |
| CRATEÚS                        | 0,00        | 0        |
| HIDROLÂNDIA                    | 0,00        | 0        |



|                                 |                   |          |
|---------------------------------|-------------------|----------|
| INDEPENDÊNCIA                   | 0,00              | 0        |
| IPAPORANGA                      | 0,00              | 0        |
| IPUEIRAS                        | 0,00              | 0        |
| MONSENHOR TABOSA                | 0,00              | 0        |
| NOVA RUSSAS                     | 0,00              | 0        |
| NOVO ORIENTE                    | 0,00              | 0        |
| PORANGA                         | 0,00              | 0        |
| SANTA QUITÉRIA                  | 0,00              | 0        |
| SERTÃO DOS CRATEÚS              | 0,00              | 0        |
| TAMBORIL                        | 0,00              | 0        |
| <b>13 - SERTÃO DOS INHAMUNS</b> | <b>0,00</b>       | <b>0</b> |
| AIUABA                          | 0,00              | 0        |
| ARNEIROZ                        | 0,00              | 0        |
| PARAMBU                         | 0,00              | 0        |
| QUITERIANÓPOLIS                 | 0,00              | 0        |
| SERTÃO DOS INHAMUNS             | 0,00              | 0        |
| TAUÁ                            | 0,00              | 0        |
| <b>14 - VALE DO JAGUARIBE</b>   | <b>0,00</b>       | <b>0</b> |
| ALTO SANTO                      | 0,00              | 0        |
| ERERÊ                           | 0,00              | 0        |
| IRACEMA                         | 0,00              | 0        |
| JAGUARETAMA                     | 0,00              | 0        |
| JAGUARIBARA                     | 0,00              | 0        |
| JAGUARIBE                       | 0,00              | 0        |
| LIMOEIRO DO NORTE               | 0,00              | 0        |
| MORADA NOVA                     | 0,00              | 0        |
| PALHANO                         | 0,00              | 0        |
| PEREIRO                         | 0,00              | 0        |
| POTIRETAMA                      | 0,00              | 0        |
| QUIXERÉ                         | 0,00              | 0        |
| RUSSAS                          | 0,00              | 0        |
| SÃO JOÃO DO JAGUARIBE           | 0,00              | 0        |
| TABULEIRO DO NORTE              | 0,00              | 0        |
| VALE DO JAGUARIBE               | 0,00              | 0        |
| <b>15 - ESTADO DO CEARÁ</b>     | <b>0,00</b>       | <b>0</b> |
| ESTADO DO CEARÁ                 | 0,00              | 0        |
|                                 | <b>750.000,00</b> | <b>0</b> |

**Secretaria :** 22000000 SECRETARIA DA EDUCAÇÃO

**Programa :** 020 ENSINO INTEGRADO À EDUCAÇÃO PROFISSIONAL

**Projeto :** *Projeto 01 - Concessão de Bolsa Estágio para Alunos das Escolas Estaduais de Educação (Mapp 807)*

#### Objetivos

Garantir a aproximação com o mundo de trabalho e o exercício de atividades relacionadas às futuras profissões.

#### Indicadores

- % educandos qualificados nas EEEP com aulas do eixo profissional;
- % gestores e equipe com formação em desenvolvimento curricular;
- % educandos habilitados para inserção no mundo do trabalho.

| METAS FÍSICAS  |   |
|--|---|
| PREVISTA   | EXECUTADA                                 |
| - Distribuir 6.865 Itens EPI;  | 36,19 % Kits EPI distribuídos             |
| - Conceder 18.300 bolsas de estágio para os educandos das EEEP cumprirem seu estágio curricular obrigatório. | 21,76 % educandos beneficiados no período |

#### Análise Qualitativa

Através da ação de estágio que envolve: concessão bolsa estágio auxílio transporte; seguro contra acidentes pessoais; aquisição de Equipamento de Proteção Individual (EPI); Deslocamento; logística e roteiro turístico. Os educandos têm a oportunidade de melhor se prepararem para o mundo laboral tendo por vertentes a associação entre estudo e o trabalho. Esta política possibilita a seus beneficiários um diferencial na sua formação, constituindo-se em importantes estratégias de impacto econômico e social.

Metas em execução, assim não se pode mensurar resultados, todavia como previa tem-se: Concessão alunos remanescentes de 2018, 1.425 beneficiados e Concessão alunos 2019, 2.557 beneficiados, totalizando 3.982 alunos; Auxílio transporte; Deslocamento; Aquisição e distribuição dos Kits Equipamentos de Proteção Individual.

Nos municípios de Jardim, Lavras da Mangabeira, Marco e Cariré apresentam recursos empenhado, todavia sem especificação de beneficiados, pois trata-se de aquisição de EPI para início do estágio curricular no segundo semestre.

Diante do exposto, ações estão sendo trabalhadas para garantir a implementação das metas do projeto.

#### Público Alvo

Educandos do 3º ano do Ensino Médio das EEEP.

| MUNICÍPIOS ATENDIDOS     |                   |                       |
|--------------------------|-------------------|-----------------------|
| Macro-Região / Município | Valor Empenhado   | População Beneficiada |
| <b>01 - CARIRI</b>       | <b>391.363,24</b> | <b>658</b>            |
| ABAIARA                  | 0,00              | 0                     |
| ALTANEIRA                | 0,00              | 0                     |
| ANTONINA DO NORTE        | 0,00              | 0                     |
| ARARIPE                  | 2.877,41          | 7                     |
| ASSARÉ                   | 3.301,93          | 10                    |
| AURORA                   | 67.597,08         | 44                    |
| BARBALHA                 | 47.996,57         | 88                    |
| BARRO                    | 649,31            | 1                     |
| BREJO SANTO              | 66.582,09         | 89                    |
| CAMPOS SALES             | 25.024,06         | 41                    |
| CARIRI                   | 0,00              | 0                     |

|                              |                   |              |
|------------------------------|-------------------|--------------|
| CARIRIAÇU                    | 0,00              | 0            |
| CRATO                        | 40.770,46         | 127          |
| FARIAS BRITO                 | 0,00              | 0            |
| GRANJEIRO                    | 0,00              | 0            |
| JARDIM                       | 11.911,60         | 0            |
| JATI                         | 0,00              | 0            |
| JUAZEIRO DO NORTE            | 50.206,83         | 90           |
| LAVRAS DA MANGABEIRA         | 9.594,60          | 0            |
| MAURITI                      | 0,00              | 0            |
| MILAGRES                     | 46.577,62         | 87           |
| MISSÃO VELHA                 | 0,00              | 0            |
| NOVA OLINDA                  | 17.854,40         | 72           |
| PENAFORTE                    | 0,00              | 0            |
| PORTEIRAS                    | 0,00              | 0            |
| POTENGI                      | 0,00              | 0            |
| SALITRE                      | 0,00              | 0            |
| SANTANA DO CARIRI            | 0,00              | 0            |
| TARRAFAS                     | 0,00              | 0            |
| VÁRZEA ALEGRE                | 419,28            | 2            |
| <b>02 - CENTRO SUL</b>       | <b>137.194,40</b> | <b>228</b>   |
| ACOPIARA                     | 25.641,93         | 73           |
| BAIXIO                       | 0,00              | 0            |
| CARIÚS                       | 0,00              | 0            |
| CATARINA                     | 0,00              | 0            |
| CEDRO                        | 31.394,64         | 60           |
| CENTRO SUL                   | 0,00              | 0            |
| ICÓ                          | 7.703,62          | 51           |
| IGUATU                       | 68.665,49         | 43           |
| IPAUMIRIM                    | 0,00              | 0            |
| JUCÁS                        | 3.788,72          | 1            |
| ORÓS                         | 0,00              | 0            |
| QUIXELÔ                      | 0,00              | 0            |
| SABOEIRO                     | 0,00              | 0            |
| UMARI                        | 0,00              | 0            |
| <b>03 - GRANDE FORTALEZA</b> | <b>803.377,85</b> | <b>1.128</b> |
| AQUIRAZ                      | 0,00              | 0            |
| CASCAVEL                     | 30.657,39         | 60           |
| CAUCAIA                      | 32.188,55         | 42           |
| CHOROZINHO                   | 0,00              | 0            |
| EUSÉBIO                      | 1.034,45          | 1            |
| FORTALEZA                    | 430.626,60        | 731          |
| GRANDE FORTALEZA             | 0,00              | 0            |
| GUAIÚBA                      | 14.829,30         | 2            |
| HORIZONTE                    | 47.211,26         | 41           |
| ITAITINGA                    | 1.477,20          | 5            |
| MARACANAÚ                    | 6.692,79          | 5            |
| MARANGUAPE                   | 34.998,60         | 47           |
| PACAJUS                      | 35.638,36         | 43           |
| PACATUBA                     | 55.593,98         | 77           |
| PARACURU                     | 68.548,97         | 51           |
| PARAIPABA                    | 20.287,91         | 22           |
| PINDORETAMA                  | 0,00              | 0            |
| SÃO GONÇALO DO AMARANTE      | 0,00              | 0            |

|  |                   |            |
|--|-------------------|------------|
| SÃO LUIZ DO CURU                         | 0,00              | 0          |
| TRAIRI                                   | 23.592,49         | 1          |
| <b>04 - LITORAL LESTE</b>                | <b>59.158,66</b>  | <b>132</b> |
| ARACATI                                  | 31.591,07         | 40         |
| BEBERIBE                                 | 1.598,42          | 8          |
| FORTIM                                   | 0,00              | 0          |
| ICAPUÍ                                   | 0,00              | 0          |
| ITAIÇABA                                 | 0,00              | 0          |
| JAGUARUANA                               | 25.969,17         | 84         |
| LITORAL LESTE                            | 0,00              | 0          |
| <b>05 - LITORAL NORTE</b>                | <b>155.575,82</b> | <b>300</b> |
| ACARAÚ                                   | 1.836,28          | 4          |
| BARROQUINHA                              | 0,00              | 0          |
| BELA CRUZ                                | 52.089,28         | 89         |
| CAMOCIM                                  | 52.435,66         | 125        |
| CHAVAL                                   | 0,00              | 0          |
| CRUZ                                     | 0,00              | 0          |
| GRANJA                                   | 43.199,53         | 82         |
| ITAREMA                                  | 0,00              | 0          |
| JIOCA DE JERICOACOARA                    | 0,00              | 0          |
| LITORAL NORTE                            | 0,00              | 0          |
| MARCO                                    | 6.015,07          | 0          |
| MARTINÓPOLE                              | 0,00              | 0          |
| MORRINHOS                                | 0,00              | 0          |
| URUOCA                                   | 0,00              | 0          |
| <b>06 - LITORAL OESTE / VALE DO CURU</b> | <b>39.955,30</b>  | <b>69</b>  |
| AMONTADA                                 | 4.663,74          | 10         |
| APUIARÉS                                 | 0,00              | 0          |
| GENERAL SAMPAIO                          | 0,00              | 0          |
| IRAUÇUBA                                 | 0,00              | 0          |
| ITAPAJÉ                                  | 1.554,61          | 7          |
| ITAPIPOCA                                | 32.676,31         | 46         |
| LITORAL OESTE / VALE DO CURU             | 0,00              | 0          |
| MIRAÍMA                                  | 0,00              | 0          |
| PENTECOSTE                               | 0,00              | 0          |
| TEJUÇUOCA                                | 0,00              | 0          |
| TURURU                                   | 0,00              | 0          |
| UMIRIM                                   | 0,00              | 0          |
| URUBURETAMA                              | 1.060,64          | 6          |
| <b>07 - MACIÇO DO BATURITÉ</b>           | <b>34.032,29</b>  | <b>59</b>  |
| ACARAPE                                  | 0,00              | 0          |
| ARACOIABA                                | 4.888,31          | 12         |
| ARATUBA                                  | 0,00              | 0          |
| BARREIRA                                 | 0,00              | 0          |
| BATURITÉ                                 | 0,00              | 0          |
| CAPISTRANO                               | 0,00              | 0          |
| GUARAMIRANGA                             | 0,00              | 0          |
| ITAPIÚNA                                 | 0,00              | 0          |
| MACIÇO DO BATURITÉ                       | 0,00              | 0          |
| MULUNGU                                  | 0,00              | 0          |
| OCARA                                    | 0,00              | 0          |
| PACOTI                                   | 0,00              | 0          |
| PALMÁCIA                                 | 0,00              | 0          |

|                               |                   |            |
|-------------------------------|-------------------|------------|
| REDEÇÃO                       | 29.143,98         | 47         |
| <b>08 - SERRA DA IBIAPABA</b> | <b>104.723,22</b> | <b>139</b> |
| CARNAUBAL                     | 0,00              | 0          |
| CROATÁ                        | 0,00              | 0          |
| GUARACIABA DO NORTE           | 10.069,16         | 5          |
| IBIAPINA                      | 0,00              | 0          |
| IPU                           | 47.746,18         | 38         |
| SÃO BENEDITO                  | 948,10            | 2          |
| SERRA DA IBIAPABA             | 0,00              | 0          |
| TIANGUÁ                       | 19.244,79         | 40         |
| UBAJARA                       | 24.715,75         | 46         |
| VIÇOSA DO CEARÁ               | 1.999,24          | 8          |
| <b>09 - SERTÃO CENTRAL</b>    | <b>102.485,11</b> | <b>190</b> |
| BANABUIÚ                      | 0,00              | 0          |
| CHORÓ                         | 0,00              | 0          |
| DEPUTADO IRAPUAN PINHEIRO     | 0,00              | 0          |
| IBARETAMA                     | 0,00              | 0          |
| IBICUITINGA                   | 0,00              | 0          |
| MILHÃ                         | 0,00              | 0          |
| MOMBAÇA                       | 2.769,87          | 7          |
| PEDRA BRANCA                  | 29.295,63         | 48         |
| PIQUET CARNEIRO               | 0,00              | 0          |
| QUIXADÁ                       | 19.791,17         | 35         |
| QUIXERAMOBIM                  | 19.977,93         | 51         |
| SENADOR POMPEU                | 30.650,51         | 49         |
| SERTÃO CENTRAL                | 0,00              | 0          |
| OLONÓPOLE                     | 0,00              | 0          |
| <b>10 - SERTÃO DE CANINDÉ</b> | <b>88.738,90</b>  | <b>146</b> |
| BOA VIAGEM                    | 39.190,72         | 45         |
| CANINDÉ                       | 31.117,84         | 44         |
| CARIDADE                      | 18.430,34         | 57         |
| ITATIRA                       | 0,00              | 0          |
| MADALENA                      | 0,00              | 0          |
| PARAMOTI                      | 0,00              | 0          |
| SERTÃO DE CANINDÉ             | 0,00              | 0          |
| <b>11 - SERTÃO DE SOBRAL</b>  | <b>109.863,08</b> | <b>197</b> |
| ALCÂNTARAS                    | 0,00              | 0          |
| CARIRÉ                        | 1.010,00          | 0          |
| COREAÚ                        | 0,00              | 0          |
| FORQUILHA                     | 0,00              | 0          |
| FREICHEIRINHA                 | 0,00              | 0          |
| GRAÇA                         | 0,00              | 0          |
| GROÁIRAS                      | 0,00              | 0          |
| MASSAPÊ                       | 35.607,63         | 78         |
| MERUOCA                       | 0,00              | 0          |
| MORAÚJO                       | 0,00              | 0          |
| MUCAMBO                       | 0,00              | 0          |
| PACUJÁ                        | 0,00              | 0          |
| PIRES FERREIRA                | 0,00              | 0          |
| RERIUTABA                     | 23.671,52         | 34         |
| SANTANA DO ACARAÚ             | 0,00              | 0          |
| SENADOR SÁ                    | 0,00              | 0          |
| SERTÃO DE SOBRAL              | 0,00              | 0          |

|                                 |                     |              |
|---------------------------------|---------------------|--------------|
| SOBRAL                          | 49.573,93           | 85           |
| VARJOTA                         | 0,00                | 0            |
| <b>12 - SERTÃO DOS CRATEÚS</b>  | <b>156.038,65</b>   | <b>346</b>   |
| ARARENDÁ                        | 0,00                | 0            |
| CATUNDA                         | 0,00                | 0            |
| CRATEÚS                         | 50.043,37           | 48           |
| HIDROLÂNDIA                     | 1.962,19            | 8            |
| INDEPENDÊNCIA                   | 182,88              | 2            |
| IPAPORANGA                      | 0,00                | 0            |
| IPUEIRAS                        | 4.394,48            | 1            |
| MONSENHOR TABOSA                | 0,00                | 0            |
| NOVA RUSSAS                     | 4.228,89            | 16           |
| NOVO ORIENTE                    | 42.946,29           | 159          |
| PORANGA                         | 0,00                | 0            |
| SANTA QUITÉRIA                  | 49.691,51           | 101          |
| SERTÃO DOS CRATEÚS              | 0,00                | 0            |
| TAMBORIL                        | 2.589,04            | 11           |
| <b>13 - SERTÃO DOS INHAMUNS</b> | <b>31.536,56</b>    | <b>57</b>    |
| AIUABA                          | 0,00                | 0            |
| ARNEIROZ                        | 0,00                | 0            |
| PARAMBU                         | 671,52              | 1            |
| QUITERIANÓPOLIS                 | 0,00                | 0            |
| SERTÃO DOS INHAMUNS             | 0,00                | 0            |
| TAUÁ                            | 30.865,04           | 56           |
| <b>14 - VALE DO JAGUARIBE</b>   | <b>143.234,39</b>   | <b>333</b>   |
| ALTO SANTO                      | 0,00                | 0            |
| ERERÉ                           | 0,00                | 0            |
| IRACEMA                         | 0,00                | 0            |
| JAGUARETAMA                     | 0,00                | 0            |
| JAGUARIBARA                     | 0,00                | 0            |
| JAGUARIBE                       | 15.013,97           | 41           |
| LIMOEIRO DO NORTE               | 0,00                | 0            |
| MORADA NOVA                     | 49.400,30           | 146          |
| PALHANO                         | 0,00                | 0            |
| PEREIRO                         | 469,69              | 2            |
| POTIRETAMA                      | 0,00                | 0            |
| QUIXERÉ                         | 0,00                | 0            |
| RUSSAS                          | 46.672,62           | 100          |
| SÃO JOÃO DO JAGUARIBE           | 0,00                | 0            |
| TABULEIRO DO NORTE              | 31.677,81           | 44           |
| VALE DO JAGUARIBE               | 0,00                | 0            |
| <b>15 - ESTADO DO CEARÁ</b>     | <b>0,00</b>         | <b>0</b>     |
| ESTADO DO CEARÁ                 | 0,00                | 0            |
|                                 | <b>2.357.277,47</b> | <b>3.982</b> |

**Secretaria :** 22000000 SECRETARIA DA EDUCAÇÃO

**Programa :** 020 ENSINO INTEGRADO À EDUCAÇÃO PROFISSIONAL

**Projeto :** *Projeto 02 - Formação Técnica para Alunos do Ensino Médio Integrado a Educação Profissional (Mapp 1017)*

#### Objetivos

Oferecer aos jovens estudantes uma formação técnica que possibilite sua inserção no mundo do trabalho, assim como a continuidade de sua formação em nível superior.

#### Indicadores

- % educandos qualificados nas EEEP com aulas do eixo profissional;
- % gestores e equipe com formação em desenvolvimento curricular;
- % educandos habilitados para inserção no mundo do trabalho.

| METAS FÍSICAS   |           |
|---|-----------|
| PREVISTA  | EXECUTADA |
| Garantir 04 formações continuadas da equipe de gestão.      | 50 %      |
| Ministrar 35.706 horas aula semanal para os alunos das EEPs | 51 %      |

#### Análise Qualitativa

O projeto se apoia na evidência que a demanda do mundo do trabalho por maior educação acaba por agir como um mecanismo de exclusão para aqueles que não contam com ela. Compreendendo essa condicionante, o Governo do Estado, através da Secretaria da Educação do Ceará (SEDUC), tem ampliado o número de Escolas Estaduais de Educação Profissional (EEEP) como política de qualificação. O objetivo é tornar os educandos mais preparados para o mundo laboral tendo por vertentes a associação entre estudo e trabalho. Esta política possibilita a seus beneficiários um diferencial na formação, constituindo-se em importantes estratégias de impacto econômico e social.

Nesse panorama, metas em execução, horas aula semanal. Como prévia de beneficiados com o projeto se tem 54.068 matrículas nas 122 EEEP, 08 Escolas do Campo, 02 EFA e 01 Vila da Música, espaciais por 92 municípios.

#### Público Alvo

Educandos do ensino médio integrado das escolas estaduais de educação profissional.

| MUNICÍPIOS ATENDIDOS     |                   |                       |
|--------------------------|-------------------|-----------------------|
| Macro-Região / Município | Valor Empenhado   | População Beneficiada |
| <b>01 - CARIRI</b>       | <b>628.786,71</b> | <b>8.211</b>          |
| ABAIARA                  | 0,00              | 0                     |
| ALTANEIRA                | 0,00              | 0                     |
| ANTONINA DO NORTE        | 0,00              | 0                     |
| ARARIPE                  | 32.868,71         | 415                   |
| ASSARÉ                   | 1.986,03          | 435                   |
| AURORA                   | 73.751,39         | 493                   |
| BARBALHA                 | 53.310,05         | 386                   |
| BARRO                    | 1.986,03          | 395                   |
| BREJO SANTO              | 83.972,06         | 518                   |
| CAMPOS SALES             | 120.018,64        | 285                   |
| CARIRI                   | 0,00              | 0                     |
| CARIRIAÇU                | 10.882,68         | 180                   |
| CRATO                    | 75.958,09         | 906                   |

|                              |                     |               |
|------------------------------|---------------------|---------------|
| FARIAS BRITO                 | 0,00                | 0             |
| GRANJEIRO                    | 0,00                | 0             |
| JARDIM                       | 1.765,36            | 481           |
| JATI                         | 0,00                | 0             |
| JUAZEIRO DO NORTE            | 59.930,15           | 1.377         |
| LAVRAS DA MANGABEIRA         | 12.427,37           | 322           |
| MAURITI                      | 22.648,04           | 517           |
| MILAGRES                     | 73.751,39           | 503           |
| MISSÃO VELHA                 | 0,00                | 0             |
| NOVA OLINDA                  | 1.765,36            | 508           |
| PENAFORTE                    | 0,00                | 0             |
| PORTEIRAS                    | 0,00                | 0             |
| POTENGI                      | 0,00                | 0             |
| SALITRE                      | 0,00                | 0             |
| SANTANA DO CARIRI            | 0,00                | 0             |
| TARRAFAS                     | 0,00                | 0             |
| VÁRZEA ALEGRE                | 1.765,36            | 490           |
| <b>02 - CENTRO SUL</b>       | <b>643.902,21</b>   | <b>2.412</b>  |
| ACOPIARA                     | 122.648,04          | 341           |
| BAIXIO                       | 0,00                | 0             |
| CARIÚS                       | 0,00                | 0             |
| CATARINA                     | 0,00                | 0             |
| CEDRO                        | 132.868,71          | 339           |
| CENTRO SUL                   | 0,00                | 0             |
| ICÓ                          | 102.206,70          | 526           |
| IGUATU                       | 224.854,74          | 823           |
| IPAUMIRIM                    | 0,00                | 0             |
| JUCÁS                        | 61.324,02           | 383           |
| ORÓS                         | 0,00                | 0             |
| QUIXELÔ                      | 0,00                | 0             |
| SABOEIRO                     | 0,00                | 0             |
| UMARI                        | 0,00                | 0             |
| <b>03 - GRANDE FORTALEZA</b> | <b>1.266.221,98</b> | <b>17.514</b> |
| AQUIRAZ                      | 22.648,04           | 516           |
| CASCAVEL                     | 73.751,39           | 531           |
| CAUCAIA                      | 75.958,09           | 861           |
| CHOROZINHO                   | 0,00                | 0             |
| EUSÉBIO                      | 41.986,03           | 503           |
| FORTALEZA                    | 448.777,93          | 9.027         |
| GRANDE FORTALEZA             | 0,00                | 0             |
| GUAIÚBA                      | 51.765,36           | 452           |
| HORIZONTE                    | 53.310,05           | 528           |
| ITAITINGA                    | 2.206,70            | 495           |
| MARACANAÚ                    | 104.413,40          | 870           |
| MARANGUAPE                   | 63.530,72           | 567           |
| PACAJUS                      | 43.089,38           | 424           |
| PACATUBA                     | 145.296,08          | 910           |
| PARACURU                     | 32.868,71           | 506           |
| PARAIPABA                    | 91.986,03           | 350           |
| PINDORETAMA                  | 0,00                | 0             |
| SÃO GONÇALO DO AMARANTE      | 12.427,37           | 478           |
| SÃO LUIZ DO CURU             | 0,00                | 0             |
| TRAIRI                       | 2.206,70            | 496           |



|  |                   |              |
|--|-------------------|--------------|
| <b>04 - LITORAL LESTE</b>                | <b>378.164,79</b> | <b>1.454</b> |
| ARACATI                                  | 173.751,39        | 459          |
| BEBERIBE                                 | 102.206,70        | 520          |
| FORTIM                                   | 0,00              | 0            |
| ICAPUÍ                                   | 0,00              | 0            |
| ITAIÇABA                                 | 0,00              | 0            |
| JAGUARUANA                               | 102.206,70        | 475          |
| LITORAL LESTE                            | 0,00              | 0            |
| <b>05 - LITORAL NORTE</b>                | <b>940.301,64</b> | <b>3.074</b> |
| ACARAÚ                                   | 132.868,71        | 528          |
| BARROQUINHA                              | 0,00              | 0            |
| BELA CRUZ                                | 132.868,71        | 418          |
| CAMOCIM                                  | 173.751,39        | 520          |
| CHAVAL                                   | 0,00              | 0            |
| CRUZ                                     | 0,00              | 0            |
| GRANJA                                   | 275.958,09        | 803          |
| ITAREMA                                  | 81.765,36         | 352          |
| JIJOCA DE JERICOACOARA                   | 0,00              | 0            |
| LITORAL NORTE                            | 0,00              | 0            |
| MARCO                                    | 143.089,38        | 453          |
| MARTINÓPOLE                              | 0,00              | 0            |
| MORRINHOS                                | 0,00              | 0            |
| URUOCA                                   | 0,00              | 0            |
| <b>06 - LITORAL OESTE / VALE DO CURU</b> | <b>623.460,87</b> | <b>2.194</b> |
| AMONTADA                                 | 81.765,36         | 305          |
| APUIARÉS                                 | 0,00              | 0            |
| GENERAL SAMPAIO                          | 0,00              | 0            |
| IRAUÇUBA                                 | 0,00              | 0            |
| ITAJAJÉ                                  | 112.427,37        | 493          |
| ITAPIPOCA                                | 183.972,06        | 513          |
| LITORAL OESTE / VALE DO CURU             | 0,00              | 0            |
| MIRAÍMA                                  | 0,00              | 0            |
| PENTECOSTE                               | 102.206,70        | 387          |
| TEJUÇUOCA                                | 0,00              | 0            |
| TURURU                                   | 0,00              | 0            |
| UMIRIM                                   | 0,00              | 0            |
| URUBURETAMA                              | 143.089,38        | 496          |
| <b>07 - MACIÇO DO BATURITÉ</b>           | <b>541.695,51</b> | <b>2.039</b> |
| ACARAPE                                  | 0,00              | 0            |
| ARACOIABA                                | 112.427,37        | 533          |
| ARATUBA                                  | 0,00              | 0            |
| BARREIRA                                 | 0,00              | 0            |
| BATURITÉ                                 | 102.206,70        | 346          |
| CAPISTRANO                               | 0,00              | 0            |
| GUARAMIRANGA                             | 0,00              | 0            |
| ITAPIÚNA                                 | 0,00              | 0            |
| MACIÇO DO BATURITÉ                       | 0,00              | 0            |
| MULUNGU                                  | 0,00              | 0            |
| OCARA                                    | 40.882,68         | 180          |
| PACOTI                                   | 0,00              | 0            |
| PALMÁCIA                                 | 112.427,37        | 501          |
| REDENÇÃO                                 | 173.751,39        | 479          |
| <b>08 - SERRA DA IBIAPABA</b>            | <b>725.667,57</b> | <b>2.568</b> |

|                               |                     |              |
|-------------------------------|---------------------|--------------|
| CARNAUBAL                     | 0,00                | 0            |
| CROATÁ                        | 0,00                | 0            |
| GUARACIABA DO NORTE           | 122.648,04          | 488          |
| IBIAPINA                      | 0,00                | 0            |
| IPU                           | 132.868,71          | 484          |
| SÃO BENEDITO                  | 81.765,36           | 298          |
| SERRA DA IBIAPABA             | 0,00                | 0            |
| TIANGUÁ                       | 122.648,04          | 506          |
| UBAJARA                       | 122.648,04          | 281          |
| VIÇOSA DO CEARÁ               | 143.089,38          | 511          |
| <b>09 - SERTÃO CENTRAL</b>    | <b>684.784,89</b>   | <b>2.288</b> |
| BANABUIÚ                      | 0,00                | 0            |
| CHORÓ                         | 0,00                | 0            |
| DEPUTADO IRAPUAN PINHEIRO     | 0,00                | 0            |
| IBARETAMA                     | 0,00                | 0            |
| IBICUITINGA                   | 0,00                | 0            |
| MILHÃ                         | 0,00                | 0            |
| MOMBAÇA                       | 91.986,03           | 369          |
| PEDRA BRANCA                  | 173.751,39          | 491          |
| PIQUET CARNEIRO               | 0,00                | 0            |
| QUIXADÁ                       | 132.868,71          | 471          |
| QUIXERAMOBIM                  | 122.648,04          | 531          |
| SENADOR POMPEU                | 163.530,72          | 426          |
| SERTÃO CENTRAL                | 0,00                | 0            |
| OLONÓPOLE                     | 0,00                | 0            |
| <b>10 - SERTÃO DE CANINDÉ</b> | <b>531.474,84</b>   | <b>1.387</b> |
| BOA VIAGEM                    | 143.089,38          | 500          |
| CANINDÉ                       | 245.296,08          | 439          |
| CARIDADE                      | 102.206,70          | 448          |
| ITATIRA                       | 40.882,68           | 0            |
| MADALENA                      | 0,00                | 0            |
| PARAMOTI                      | 0,00                | 0            |
| SERTÃO DE CANINDÉ             | 0,00                | 0            |
| <b>11 - SERTÃO DE SOBRAL</b>  | <b>1.001.625,66</b> | <b>3.805</b> |
| ALCÂNTARAS                    | 0,00                | 0            |
| CARIRÉ                        | 102.206,70          | 366          |
| COREAÚ                        | 0,00                | 0            |
| FORQUILHA                     | 40.882,68           | 180          |
| FREICHEIRINHA                 | 0,00                | 0            |
| GRAÇA                         | 0,00                | 0            |
| GROÁIRAS                      | 0,00                | 0            |
| MASSAPÉ                       | 132.868,71          | 483          |
| MERUOCA                       | 0,00                | 0            |
| MORAÚJO                       | 0,00                | 0            |
| MUCAMBO                       | 0,00                | 0            |
| PACUJÁ                        | 112.427,37          | 500          |
| PIRES FERREIRA                | 0,00                | 0            |
| RERIUTABA                     | 122.648,04          | 352          |
| SANTANA DO ACARAÚ             | 122.648,04          | 474          |
| SENADOR SÁ                    | 0,00                | 0            |
| SERTÃO DE SOBRAL              | 0,00                | 0            |
| SOBRAL                        | 367.944,12          | 1.450        |
| VARJOTA                       | 0,00                | 0            |

|                                 |                      |               |
|---------------------------------|----------------------|---------------|
| <b>12 - SERTÃO DOS CRATEÚS</b>  | <b>1.052.729,01</b>  | <b>3.894</b>  |
| ARARENDÁ                        | 0,00                 | 0             |
| CATUNDA                         | 0,00                 | 0             |
| CRATEÚS                         | 183.972,06           | 518           |
| HIDROLÂNDIA                     | 122.648,04           | 438           |
| INDEPENDÊNCIA                   | 122.648,04           | 503           |
| IPAPORANGA                      | 0,00                 | 0             |
| IPUEIRAS                        | 112.427,37           | 472           |
| MONSENHOR TABOSA                | 0,00                 | 0             |
| NOVA RUSSAS                     | 102.206,70           | 453           |
| NOVO ORIENTE                    | 143.089,38           | 499           |
| PORANGA                         | 0,00                 | 0             |
| SANTA QUITÉRIA                  | 173.751,39           | 496           |
| SERTÃO DOS CRATEÚS              | 0,00                 | 0             |
| TAMBORIL                        | 91.986,03            | 515           |
| <b>13 - SERTÃO DOS INHAMUNS</b> | <b>245.296,08</b>    | <b>987</b>    |
| AIUABA                          | 0,00                 | 0             |
| ARNEIROZ                        | 0,00                 | 0             |
| PARAMBU                         | 91.986,03            | 475           |
| QUITERIANÓPOLIS                 | 0,00                 | 0             |
| SERTÃO DOS INHAMUNS             | 0,00                 | 0             |
| TAUÁ                            | 153.310,05           | 512           |
| <b>14 - VALE DO JAGUARIBE</b>   | <b>735.888,24</b>    | <b>2.241</b>  |
| ALTO SANTO                      | 0,00                 | 0             |
| ERERÊ                           | 0,00                 | 0             |
| IRACEMA                         | 0,00                 | 0             |
| JAGUARETAMA                     | 0,00                 | 0             |
| JAGUARIBARA                     | 0,00                 | 0             |
| JAGUARIBE                       | 143.089,38           | 343           |
| LIMOEIRO DO NORTE               | 0,00                 | 0             |
| MORADA NOVA                     | 163.530,72           | 501           |
| PALHANO                         | 0,00                 | 0             |
| PEREIRO                         | 132.868,71           | 500           |
| POTIRETAMA                      | 0,00                 | 0             |
| QUIXERÉ                         | 0,00                 | 0             |
| RUSSAS                          | 153.310,05           | 456           |
| SÃO JOÃO DO JAGUARIBE           | 0,00                 | 0             |
| TABULEIRO DO NORTE              | 143.089,38           | 441           |
| VALE DO JAGUARIBE               | 0,00                 | 0             |
| <b>15 - ESTADO DO CEARÁ</b>     | <b>0,00</b>          | <b>0</b>      |
| ESTADO DO CEARÁ                 | 0,00                 | 0             |
|                                 | <b>10.000.000,00</b> | <b>54.068</b> |

**Secretaria :** 22000000 SECRETARIA DA EDUCAÇÃO

**Programa :** 008 ACESSO E APRENDIZAGEM DAS CRIANÇAS E JOVENS NA IDADE ADEQUADA

**Projeto :** *Projeto 3 - Prêmio Escola Nota Dez (MAPP 1341)*

**Objetivos**

Geral:

Promover a melhoria da qualidade na aprendizagem dos alunos do 2º, 5º e 9º anos do ensino fundamental da rede pública.

**Indicadores**

Percentual de escolas que elevaram ou mantiveram o IDEB e IDE - Alfa e IDE-5.

| METAS FÍSICAS  |           |
|--|-----------|
| PREVISTA   | EXECUTADA |
| Beneficiar 750 (setecentas e cinquenta) escolas entre premiadas e apoiadas do 2º, 5º e 9º anos . | 89,86%    |

**Análise Qualitativa**

Foram contemplados 118 mil beneficiários, pagas 383 escolas, a inclusão da premiação e apoio para o nono ano justifica o montante de beneficiários.

O recurso proveniente do MAPP 1341 é repassado às escolas que recebem o Prêmio Escolas Nota 10, sejam elas escolas apoiadas ou premiadas. Isto justifica o fato de alguns municípios não receberem recurso e não terem população beneficiada.

Só são beneficiados os alunos das escolas premiadas e/ou apoiadas, segundo os critérios Lei 14.371/2009 e regulamentada pelo Decreto 29.896/2009.

**Público Alvo**

Alunos das escolas premiadas e escolas com menores IDE-Alfa, IDE-5 e IDE-9 denominadas de escolas apoiadas.

| MUNICÍPIOS ATENDIDOS     |                   |                       |
|--------------------------|-------------------|-----------------------|
| Macro-Região / Município | Valor Empenhado   | População Beneficiada |
| <b>01 - CARIRI</b>       | <b>535.500,00</b> | <b>6.748</b>          |
| ABAIARA                  | 0,00              | 0                     |
| ALTANEIRA                | 0,00              | 0                     |
| ANTONINA DO NORTE        | 0,00              | 0                     |
| ARARIPE                  | 0,00              | 0                     |
| ASSARÉ                   | 12.500,00         | 198                   |
| AURORA                   | 0,00              | 0                     |
| BARBALHA                 | 0,00              | 0                     |
| BARRO                    | 0,00              | 0                     |
| BREJO SANTO              | 36.000,00         | 1.098                 |
| CAMPOS SALES             | 0,00              | 0                     |
| CARIRI                   | 0,00              | 0                     |
| CARIRIAÇU                | 0,00              | 0                     |
| CRATO                    | 0,00              | 0                     |
| FARIAS BRITO             | 127.500,00        | 2.235                 |
| GRANJEIRO                | 0,00              | 0                     |
| JARDIM                   | 0,00              | 0                     |
| JATI                     | 0,00              | 0                     |
| JUAZEIRO DO NORTE        | 171.500,00        | 876                   |
| LAVRAS DA MANGABEIRA     | 0,00              | 0                     |
| MAURITI                  | 13.500,00         | 187                   |

|                              |                     |               |
|------------------------------|---------------------|---------------|
| MILAGRES                     | 18.500,00           | 190           |
| MISSÃO VELHA                 | 45.000,00           | 198           |
| NOVA OLINDA                  | 0,00                | 0             |
| PENAFORTE                    | 0,00                | 0             |
| PORTEIRAS                    | 34.500,00           | 1.234         |
| POTENGI                      | 0,00                | 0             |
| SALITRE                      | 0,00                | 0             |
| SANTANA DO CARIRI            | 37.500,00           | 345           |
| TARRAFAS                     | 39.000,00           | 187           |
| VÁRZEA ALEGRE                | 0,00                | 0             |
| <b>02 - CENTRO SUL</b>       | <b>29.000,00</b>    | <b>1.000</b>  |
| ACOPIARA                     | 0,00                | 0             |
| BAIXIO                       | 0,00                | 0             |
| CARIÚS                       | 0,00                | 0             |
| CATARINA                     | 0,00                | 0             |
| CEDRO                        | 14.000,00           | 564           |
| CENTRO SUL                   | 0,00                | 0             |
| ICÓ                          | 0,00                | 0             |
| IGUATU                       | 15.000,00           | 436           |
| IPAUMIRIM                    | 0,00                | 0             |
| JUCÁS                        | 0,00                | 0             |
| ORÓS                         | 0,00                | 0             |
| QUIXELÔ                      | 0,00                | 0             |
| SABOEIRO                     | 0,00                | 0             |
| UMARI                        | 0,00                | 0             |
| <b>03 - GRANDE FORTALEZA</b> | <b>1.420.500,00</b> | <b>21.295</b> |
| AQUIRAZ                      | 0,00                | 0             |
| CASCAVEL                     | 88.000,00           | 834           |
| CAUCAIA                      | 37.500,00           | 2.367         |
| CHOROZINHO                   | 0,00                | 0             |
| EUSÉBIO                      | 331.500,00          | 2.456         |
| FORTALEZA                    | 279.000,00          | 6.860         |
| GRANDE FORTALEZA             | 0,00                | 0             |
| GUAIÚBA                      | 0,00                | 0             |
| HORIZONTE                    | 87.000,00           | 607           |
| ITAITINGA                    | 0,00                | 0             |
| MARACANAÚ                    | 323.500,00          | 2.967         |
| MARANGUAPE                   | 48.000,00           | 2.234         |
| PACAJUS                      | 0,00                | 0             |
| PACATUBA                     | 0,00                | 0             |
| PARACURU                     | 12.000,00           | 234           |
| PARAIPABA                    | 25.000,00           | 423           |
| PINDORETAMA                  | 0,00                | 0             |
| SÃO GONÇALO DO AMARANTE      | 177.000,00          | 1.657         |
| SÃO LUIZ DO CURU             | 0,00                | 0             |
| TRAIRI                       | 12.000,00           | 656           |
| <b>04 - LITORAL LESTE</b>    | <b>255.500,00</b>   | <b>2.200</b>  |
| ARACATI                      | 255.500,00          | 2.200         |
| BEBERIBE                     | 0,00                | 0             |
| FORTIM                       | 0,00                | 0             |
| ICAPUÍ                       | 0,00                | 0             |
| ITAIÇABA                     | 0,00                | 0             |
| JAGUARUANA                   | 0,00                | 0             |

|  |                     |               |
|--|---------------------|---------------|
| LITORAL LESTE                            | 0,00                | 0             |
| <b>05 - LITORAL NORTE</b>                | <b>2.180.500,00</b> | <b>16.247</b> |
| ACARAÚ                                   | 114.000,00          | 2.234         |
| BARROQUINHA                              | 0,00                | 0             |
| BELA CRUZ                                | 30.500,00           | 675           |
| CAMOCIM                                  | 408.000,00          | 2.564         |
| CHAVAL                                   | 11.000,00           | 334           |
| CRUZ                                     | 0,00                | 0             |
| GRANJA                                   | 855.000,00          | 4.200         |
| ITAREMA                                  | 0,00                | 0             |
| JIJOCA DE JERICOACOARA                   | 203.500,00          | 2.035         |
| LITORAL NORTE                            | 0,00                | 0             |
| MARCO                                    | 16.000,00           | 334           |
| MARTINÓPOLE                              | 0,00                | 0             |
| MORRINHOS                                | 239.500,00          | 1.768         |
| URUOCA                                   | 303.000,00          | 2.103         |
| <b>06 - LITORAL OESTE / VALE DO CURU</b> | <b>197.000,00</b>   | <b>2.349</b>  |
| AMONTADA                                 | 0,00                | 0             |
| APUIARÉS                                 | 0,00                | 0             |
| GENERAL SAMPAIO                          | 0,00                | 0             |
| IRAUÇUBA                                 | 76.500,00           | 831           |
| ITAPAJÉ                                  | 65.500,00           | 564           |
| ITAPIPOCA                                | 12.000,00           | 723           |
| LITORAL OESTE / VALE DO CURU             | 0,00                | 0             |
| MIRAÍMA                                  | 43.000,00           | 231           |
| PENTECOSTE                               | 0,00                | 0             |
| TEJUÇUOCA                                | 0,00                | 0             |
| TURURU                                   | 0,00                | 0             |
| UMIRIM                                   | 0,00                | 0             |
| URUBURETAMA                              | 0,00                | 0             |
| <b>07 - MACIÇO DO BATURITÉ</b>           | <b>108.000,00</b>   | <b>2.054</b>  |
| ACARAPE                                  | 0,00                | 0             |
| ARACOIABA                                | 39.000,00           | 1.156         |
| ARATUBA                                  | 0,00                | 0             |
| BARREIRA                                 | 0,00                | 0             |
| BATURITÉ                                 | 30.500,00           | 432           |
| CAPISTRANO                               | 0,00                | 0             |
| GUARAMIRANGA                             | 0,00                | 0             |
| ITAPIÚNA                                 | 0,00                | 0             |
| MACIÇO DO BATURITÉ                       | 0,00                | 0             |
| MULUNGU                                  | 0,00                | 0             |
| OCARA                                    | 17.000,00           | 231           |
| PACOTI                                   | 0,00                | 0             |
| PALMÁCIA                                 | 0,00                | 0             |
| REDENÇÃO                                 | 21.500,00           | 235           |
| <b>08 - SERRA DA IBIAPABA</b>            | <b>783.500,00</b>   | <b>9.617</b>  |
| CARNAUBAL                                | 0,00                | 0             |
| CROATÁ                                   | 0,00                | 0             |
| GUARACIABA DO NORTE                      | 36.000,00           | 1.643         |
| IBIAPINA                                 | 0,00                | 0             |
| IPU                                      | 111.000,00          | 2.543         |
| SÃO BENEDITO                             | 175.500,00          | 1.765         |
| SERRA DA IBIAPABA                        | 0,00                | 0             |

|                                |                     |               |
|--------------------------------|---------------------|---------------|
| TIANGUÁ                        | 0,00                | 0             |
| UBAJARA                        | 170.000,00          | 1.654         |
| VIÇOSA DO CEARÁ                | 291.000,00          | 2.012         |
| <b>09 - SERTÃO CENTRAL</b>     | <b>603.500,00</b>   | <b>5.696</b>  |
| BANABUIÚ                       | 0,00                | 0             |
| CHORÓ                          | 11.000,00           | 423           |
| DEPUTADO IRAPUAN PINHEIRO      | 33.000,00           | 431           |
| IBARETAMA                      | 0,00                | 0             |
| IBICUITINGA                    | 0,00                | 0             |
| MILHÃ                          | 223.500,00          | 2.023         |
| MOMBAÇA                        | 0,00                | 0             |
| PEDRA BRANCA                   | 0,00                | 0             |
| PIQUET CARNEIRO                | 57.000,00           | 421           |
| QUIXADÁ                        | 0,00                | 0             |
| QUIXERAMOBIM                   | 279.000,00          | 2.398         |
| SENADOR POMPEU                 | 0,00                | 0             |
| SERTÃO CENTRAL                 | 0,00                | 0             |
| SOLONÓPOLE                     | 0,00                | 0             |
| <b>10 - SERTÃO DE CANINDÉ</b>  | <b>28.500,00</b>    | <b>543</b>    |
| BOA VIAGEM                     | 0,00                | 0             |
| CANINDÉ                        | 0,00                | 0             |
| CARIDADE                       | 0,00                | 0             |
| ITATIRA                        | 0,00                | 0             |
| MADALENA                       | 28.500,00           | 543           |
| PARAMOTI                       | 0,00                | 0             |
| SERTÃO DE CANINDÉ              | 0,00                | 0             |
| <b>11 - SERTÃO DE SOBRAL</b>   | <b>2.546.000,00</b> | <b>16.331</b> |
| ALCÂNTARAS                     | 81.000,00           | 432           |
| CARIRÉ                         | 23.500,00           | 327           |
| COREAÚ                         | 130.000,00          | 1.642         |
| FORQUILHA                      | 100.500,00          | 1.423         |
| FREICHEIRINHA                  | 64.500,00           | 876           |
| GRAÇA                          | 30.000,00           | 1.543         |
| GROÁIRAS                       | 0,00                | 0             |
| MASSAPÉ                        | 122.500,00          | 1.546         |
| MERUOCA                        | 97.500,00           | 321           |
| MORAÚJO                        | 30.000,00           | 165           |
| MUCAMBO                        | 30.000,00           | 187           |
| PACUJÁ                         | 30.000,00           | 178           |
| PIRES FERREIRA                 | 282.000,00          | 2.834         |
| RERIUTABA                      | 0,00                | 0             |
| SANTANA DO ACARAÚ              | 0,00                | 0             |
| SENADOR SÁ                     | 0,00                | 0             |
| SERTÃO DE SOBRAL               | 0,00                | 0             |
| SOBRAL                         | 1.524.500,00        | 4.857         |
| VARJOTA                        | 0,00                | 0             |
| <b>12 - SERTÃO DOS CRATEÚS</b> | <b>493.000,00</b>   | <b>4.505</b>  |
| ARARENDÁ                       | 57.000,00           | 1.621         |
| CATUNDA                        | 0,00                | 0             |
| CRATEÚS                        | 0,00                | 0             |
| HIDROLÂNDIA                    | 90.000,00           | 432           |
| INDEPENDÊNCIA                  | 39.000,00           | 213           |
| IPAPORANGA                     | 0,00                | 0             |

|                                 |                     |               |
|---------------------------------|---------------------|---------------|
| IPUEIRAS                        | 0,00                | 0             |
| MONSENHOR TABOSA                | 0,00                | 0             |
| NOVA RUSSAS                     | 0,00                | 0             |
| NOVO ORIENTE                    | 80.000,00           | 439           |
| PORANGA                         | 0,00                | 0             |
| SANTA QUITÉRIA                  | 0,00                | 0             |
| SERTÃO DOS CRATEÚS              | 0,00                | 0             |
| TAMBORIL                        | 227.000,00          | 1.800         |
| <b>13 - SERTÃO DOS INHAMUNS</b> | <b>274.500,00</b>   | <b>2.545</b>  |
| AIUABA                          | 0,00                | 0             |
| ARNEIROZ                        | 0,00                | 0             |
| PARAMBU                         | 0,00                | 0             |
| QUITERIANÓPOLIS                 | 0,00                | 0             |
| SERTÃO DOS INHAMUNS             | 0,00                | 0             |
| TAUÁ                            | 274.500,00          | 2.545         |
| <b>14 - VALE DO JAGUARIBE</b>   | <b>185.500,00</b>   | <b>2.911</b>  |
| ALTO SANTO                      | 0,00                | 0             |
| ERERÊ                           | 0,00                | 0             |
| IRACEMA                         | 0,00                | 0             |
| JAGUARETAMA                     | 0,00                | 0             |
| JAGUARIBARA                     | 0,00                | 0             |
| JAGUARIBE                       | 17.500,00           | 365           |
| LIMOEIRO DO NORTE               | 0,00                | 0             |
| MORADA NOVA                     | 0,00                | 0             |
| PALHANO                         | 0,00                | 0             |
| PEREIRO                         | 0,00                | 0             |
| POTIRETAMA                      | 0,00                | 0             |
| QUIXERÉ                         | 0,00                | 0             |
| RUSSAS                          | 168.000,00          | 2.546         |
| SÃO JOÃO DO JAGUARIBE           | 0,00                | 0             |
| TABULEIRO DO NORTE              | 0,00                | 0             |
| VALE DO JAGUARIBE               | 0,00                | 0             |
| <b>15 - ESTADO DO CEARÁ</b>     | <b>0,00</b>         | <b>0</b>      |
| ESTADO DO CEARÁ                 | 0,00                | 0             |
|                                 | <b>9.640.500,00</b> | <b>94.041</b> |



**Secretaria :** 22000000 SECRETARIA DA EDUCAÇÃO

**Programa :** 023 GESTÃO E DESENVOLVIMENTO DA EDUCAÇÃO BÁSICA

**Projeto :** *Projeto Nº 04 - Desenvolvimento do Projeto Jovem de Futuro (MAPP 1350)*

#### Objetivos

Contribuir para que os jovens concluam o Ensino Médio com qualidade e com acesso a oportunidades de aprendizagem geradas pela escola e apoiadas pelo governo do estado por meio da Seduc.

#### Indicadores

- % de Melhoria no desempenho acadêmico dos alunos com baixo índice de aprendizagem;
- % de Articuladores de gestão alinhados para a realização das ações referentes ao Projeto;
- % Gestores escolares fortalecidos para a execução do Projeto na escola.

| METAS FÍSICAS   |           |
|---|-----------|
| PREVISTA  | EXECUTADA |
| - Atender a 677 Escolas Estaduais de Ensino Médio no ano de 2019.                 | 0,0%      |
| - Beneficiar 413.920 alunos das Escolas Estaduais de Ensino Médio no ano de 2019. | 0,0%      |

#### Análise Qualitativa

O projeto será analisado qualitativamente a partir de agosto de 2019.

META: Atender a 677 Escolas Estaduais de Ensino Médio no ano de 2019.

(O planejamento de execução das ações está previsto para agosto de 2019).

META: Beneficiar 413.920 alunos das Escolas Estaduais de Ensino Médio no ano de 2019.

( (O planejamento de execução das ações está previsto para agosto de 2019).

#### Público Alvo

Alunos de ensino Médio das Escolas Estaduais.

| MUNICÍPIOS ATENDIDOS     |                 |                       |
|--------------------------|-----------------|-----------------------|
| Macro-Região / Município | Valor Empenhado | População Beneficiada |
| <b>01 - CARIRI</b>       | <b>0,00</b>     | <b>0</b>              |
| ABAIARA                  | 0,00            | 0                     |
| ALTANEIRA                | 0,00            | 0                     |
| ANTONINA DO NORTE        | 0,00            | 0                     |
| ARARIPE                  | 0,00            | 0                     |
| ASSARÉ                   | 0,00            | 0                     |
| AURORA                   | 0,00            | 0                     |
| BARBALHA                 | 0,00            | 0                     |
| BARRO                    | 0,00            | 0                     |
| BREJO SANTO              | 0,00            | 0                     |
| CAMPOS SALES             | 0,00            | 0                     |
| CARIRI                   | 0,00            | 0                     |
| CARIRIAÇU                | 0,00            | 0                     |

|                              |             |          |
|------------------------------|-------------|----------|
| CRATO                        | 0,00        | 0        |
| FARIAS BRITO                 | 0,00        | 0        |
| GRANJEIRO                    | 0,00        | 0        |
| JARDIM                       | 0,00        | 0        |
| JATI                         | 0,00        | 0        |
| JUAZEIRO DO NORTE            | 0,00        | 0        |
| LAVRAS DA MANGABEIRA         | 0,00        | 0        |
| MAURITI                      | 0,00        | 0        |
| MILAGRES                     | 0,00        | 0        |
| MISSÃO VELHA                 | 0,00        | 0        |
| NOVA OLINDA                  | 0,00        | 0        |
| PENAFORTE                    | 0,00        | 0        |
| PORTEIRAS                    | 0,00        | 0        |
| POTENGI                      | 0,00        | 0        |
| SALITRE                      | 0,00        | 0        |
| SANTANA DO CARIRI            | 0,00        | 0        |
| TARRAFAS                     | 0,00        | 0        |
| VÁRZEA ALEGRE                | 0,00        | 0        |
| <b>02 - CENTRO SUL</b>       | <b>0,00</b> | <b>0</b> |
| ACOPIARA                     | 0,00        | 0        |
| BAIXIO                       | 0,00        | 0        |
| CARIÚS                       | 0,00        | 0        |
| CATARINA                     | 0,00        | 0        |
| CEDRO                        | 0,00        | 0        |
| CENTRO SUL                   | 0,00        | 0        |
| ICÓ                          | 0,00        | 0        |
| IGUATU                       | 0,00        | 0        |
| IPAUMIRIM                    | 0,00        | 0        |
| JUCÁS                        | 0,00        | 0        |
| ORÓS                         | 0,00        | 0        |
| QUIXELÔ                      | 0,00        | 0        |
| SABOEIRO                     | 0,00        | 0        |
| UMARI                        | 0,00        | 0        |
| <b>03 - GRANDE FORTALEZA</b> | <b>0,00</b> | <b>0</b> |
| AQUIRAZ                      | 0,00        | 0        |
| CASCAVEL                     | 0,00        | 0        |
| CAUCAIA                      | 0,00        | 0        |
| CHOROZINHO                   | 0,00        | 0        |
| EUSÉBIO                      | 0,00        | 0        |
| FORTALEZA                    | 0,00        | 0        |
| GRANDE FORTALEZA             | 0,00        | 0        |
| GUAIÚBA                      | 0,00        | 0        |
| HORIZONTE                    | 0,00        | 0        |
| ITAITINGA                    | 0,00        | 0        |
| MARACANAÚ                    | 0,00        | 0        |
| MARANGUAPE                   | 0,00        | 0        |
| PACAJUS                      | 0,00        | 0        |
| PACATUBA                     | 0,00        | 0        |
| PARACURU                     | 0,00        | 0        |
| PARAIPABA                    | 0,00        | 0        |
| PINDORETAMA                  | 0,00        | 0        |
| SÃO GONÇALO DO AMARANTE      | 0,00        | 0        |
| SÃO LUIZ DO CURU             | 0,00        | 0        |

|  |             |          |
|--|-------------|----------|
| TRAIRI                                   | 0,00        | 0        |
| <b>04 - LITORAL LESTE</b>                | <b>0,00</b> | <b>0</b> |
| ARACATI                                  | 0,00        | 0        |
| BEBERIBE                                 | 0,00        | 0        |
| FORTIM                                   | 0,00        | 0        |
| ICAPUÍ                                   | 0,00        | 0        |
| ITAIÇABA                                 | 0,00        | 0        |
| JAGUARUANA                               | 0,00        | 0        |
| LITORAL LESTE                            | 0,00        | 0        |
| <b>05 - LITORAL NORTE</b>                | <b>0,00</b> | <b>0</b> |
| ACARAÚ                                   | 0,00        | 0        |
| BARROQUINHA                              | 0,00        | 0        |
| BELA CRUZ                                | 0,00        | 0        |
| CAMOCIM                                  | 0,00        | 0        |
| CHAVAL                                   | 0,00        | 0        |
| CRUZ                                     | 0,00        | 0        |
| GRANJA                                   | 0,00        | 0        |
| ITAREMA                                  | 0,00        | 0        |
| JIJOCA DE JERICOACOARA                   | 0,00        | 0        |
| LITORAL NORTE                            | 0,00        | 0        |
| MARCO                                    | 0,00        | 0        |
| MARTINÓPOLE                              | 0,00        | 0        |
| MORRINHOS                                | 0,00        | 0        |
| URUOCA                                   | 0,00        | 0        |
| <b>06 - LITORAL OESTE / VALE DO CURU</b> | <b>0,00</b> | <b>0</b> |
| AMONTADA                                 | 0,00        | 0        |
| APUIARÉS                                 | 0,00        | 0        |
| GENERAL SAMPAIO                          | 0,00        | 0        |
| IRAUÇUBA                                 | 0,00        | 0        |
| ITAPAJÉ                                  | 0,00        | 0        |
| ITAPIPOCA                                | 0,00        | 0        |
| LITORAL OESTE / VALE DO CURU             | 0,00        | 0        |
| MIRAÍMA                                  | 0,00        | 0        |
| PENTECOSTE                               | 0,00        | 0        |
| TEJUÇUOCA                                | 0,00        | 0        |
| TURURU                                   | 0,00        | 0        |
| UMIRIM                                   | 0,00        | 0        |
| URUBURETAMA                              | 0,00        | 0        |
| <b>07 - MACIÇO DO BATURITÉ</b>           | <b>0,00</b> | <b>0</b> |
| ACARAPE                                  | 0,00        | 0        |
| ARACOIABA                                | 0,00        | 0        |
| ARATUBA                                  | 0,00        | 0        |
| BARREIRA                                 | 0,00        | 0        |
| BATURITÉ                                 | 0,00        | 0        |
| CAPISTRANO                               | 0,00        | 0        |
| GUARAMIRANGA                             | 0,00        | 0        |
| ITAPIÚNA                                 | 0,00        | 0        |
| MACIÇO DO BATURITÉ                       | 0,00        | 0        |
| MULUNGU                                  | 0,00        | 0        |
| OCARA                                    | 0,00        | 0        |
| PACOTI                                   | 0,00        | 0        |
| PALMÁCIA                                 | 0,00        | 0        |
| REDENÇÃO                                 | 0,00        | 0        |

|                               |             |          |
|-------------------------------|-------------|----------|
| <b>08 - SERRA DA IBIAPABA</b> | <b>0,00</b> | <b>0</b> |
| CARNAUBAL                     | 0,00        | 0        |
| CROATÁ                        | 0,00        | 0        |
| GUARACIABA DO NORTE           | 0,00        | 0        |
| IBIAPINA                      | 0,00        | 0        |
| IPU                           | 0,00        | 0        |
| SÃO BENEDITO                  | 0,00        | 0        |
| SERRA DA IBIAPABA             | 0,00        | 0        |
| TIANGUÁ                       | 0,00        | 0        |
| UBAJARA                       | 0,00        | 0        |
| VIÇOSA DO CEARÁ               | 0,00        | 0        |
| <b>09 - SERTÃO CENTRAL</b>    | <b>0,00</b> | <b>0</b> |
| BANABUIÚ                      | 0,00        | 0        |
| CHORÓ                         | 0,00        | 0        |
| DEPUTADO IRAPUAN PINHEIRO     | 0,00        | 0        |
| IBARETAMA                     | 0,00        | 0        |
| IBICUITINGA                   | 0,00        | 0        |
| MILHÃ                         | 0,00        | 0        |
| MOMBAÇA                       | 0,00        | 0        |
| PEDRA BRANCA                  | 0,00        | 0        |
| PIQUET CARNEIRO               | 0,00        | 0        |
| QUIXADÁ                       | 0,00        | 0        |
| QUIXERAMOBIM                  | 0,00        | 0        |
| SENADOR POMPEU                | 0,00        | 0        |
| SERTÃO CENTRAL                | 0,00        | 0        |
| OLONÓPOLE                     | 0,00        | 0        |
| <b>10 - SERTÃO DE CANINDÉ</b> | <b>0,00</b> | <b>0</b> |
| BOA VIAGEM                    | 0,00        | 0        |
| CANINDÉ                       | 0,00        | 0        |
| CARIDADE                      | 0,00        | 0        |
| ITATIRA                       | 0,00        | 0        |
| MADALENA                      | 0,00        | 0        |
| PARAMOTI                      | 0,00        | 0        |
| SERTÃO DE CANINDÉ             | 0,00        | 0        |
| <b>11 - SERTÃO DE SOBRAL</b>  | <b>0,00</b> | <b>0</b> |
| ALCÂNTARAS                    | 0,00        | 0        |
| CARIRÉ                        | 0,00        | 0        |
| COREAÚ                        | 0,00        | 0        |
| FORQUILHA                     | 0,00        | 0        |
| FREICHEIRINHA                 | 0,00        | 0        |
| GRAÇA                         | 0,00        | 0        |
| GROÁIRAS                      | 0,00        | 0        |
| MASSAPÉ                       | 0,00        | 0        |
| MERUOCA                       | 0,00        | 0        |
| MORAÚJO                       | 0,00        | 0        |
| MUCAMBO                       | 0,00        | 0        |
| PACUJÁ                        | 0,00        | 0        |
| PIRES FERREIRA                | 0,00        | 0        |
| RERIUTABA                     | 0,00        | 0        |
| SANTANA DO ACARAÚ             | 0,00        | 0        |
| SENADOR SÁ                    | 0,00        | 0        |
| SERTÃO DE SOBRAL              | 0,00        | 0        |
| SOBRAL                        | 0,00        | 0        |

|                                 |             |          |
|---------------------------------|-------------|----------|
| VARJOTA                         | 0,00        | 0        |
| <b>12 - SERTÃO DOS CRATEÚS</b>  | <b>0,00</b> | <b>0</b> |
| ARARENDÁ                        | 0,00        | 0        |
| CATUNDA                         | 0,00        | 0        |
| CRATEÚS                         | 0,00        | 0        |
| HIDROLÂNDIA                     | 0,00        | 0        |
| INDEPENDÊNCIA                   | 0,00        | 0        |
| IPAPORANGA                      | 0,00        | 0        |
| IPUEIRAS                        | 0,00        | 0        |
| MONSENHOR TABOSA                | 0,00        | 0        |
| NOVA RUSSAS                     | 0,00        | 0        |
| NOVO ORIENTE                    | 0,00        | 0        |
| PORANGA                         | 0,00        | 0        |
| SANTA QUITÉRIA                  | 0,00        | 0        |
| SERTÃO DOS CRATEÚS              | 0,00        | 0        |
| TAMBORIL                        | 0,00        | 0        |
| <b>13 - SERTÃO DOS INHAMUNS</b> | <b>0,00</b> | <b>0</b> |
| AIUABA                          | 0,00        | 0        |
| ARNEIROZ                        | 0,00        | 0        |
| PARAMBU                         | 0,00        | 0        |
| QUITERIANÓPOLIS                 | 0,00        | 0        |
| SERTÃO DOS INHAMUNS             | 0,00        | 0        |
| TAUÁ                            | 0,00        | 0        |
| <b>14 - VALE DO JAGUARIBE</b>   | <b>0,00</b> | <b>0</b> |
| ALTO SANTO                      | 0,00        | 0        |
| ERERÉ                           | 0,00        | 0        |
| IRACEMA                         | 0,00        | 0        |
| JAGUARETAMA                     | 0,00        | 0        |
| JAGUARIBARA                     | 0,00        | 0        |
| JAGUARIBE                       | 0,00        | 0        |
| LIMOEIRO DO NORTE               | 0,00        | 0        |
| MORADA NOVA                     | 0,00        | 0        |
| PALHANO                         | 0,00        | 0        |
| PEREIRO                         | 0,00        | 0        |
| POTIRETAMA                      | 0,00        | 0        |
| QUIXERÉ                         | 0,00        | 0        |
| RUSSAS                          | 0,00        | 0        |
| SÃO JOÃO DO JAGUARIBE           | 0,00        | 0        |
| TABULEIRO DO NORTE              | 0,00        | 0        |
| VALE DO JAGUARIBE               | 0,00        | 0        |
| <b>15 - ESTADO DO CEARÁ</b>     | <b>0,00</b> | <b>0</b> |
| ESTADO DO CEARÁ                 | 0,00        | 0        |
|                                 | <b>0,00</b> | <b>0</b> |

**Secretaria :** 22000000 SECRETARIA DA EDUCAÇÃO

**Programa :** 008 ACESSO E APRENDIZAGEM DAS CRIANÇAS E JOVENS NA IDADE ADEQUADA

**Projeto :** PROJETO Nº05: Programa Aprendizagem na Idade Certa ζ MAIS PAIC (MAPP 1805)

#### Objetivos

Promover alfabetização/aprendizagem dos alunos na idade certa.

#### Indicadores

SPAECE- Alfa e SPAECE

% de crianças do 2º ano do ensino fundamental alfabetizadas.

% de desempenho de alunos do 5º ano em língua portuguesa.

% de desempenho de alunos do 5º ano em matemática

% de desempenho de alunos do 9º ano em língua portuguesa.

% de desempenho de alunos do 9º ano em matemática

| METAS FÍSICAS  |           |
|--|-----------|
| PREVISTA   | EXECUTADA |
| Foram Distribuídos 219.618 kits de materiais de apoio didático pedagógico a alunos de 1º e 2º ano do ensino fundamental. | 100%,     |
| Foram Concedidas 1.100 bolsas de pesquisa e extensão tecnológica para os formadores e técnicos .                         | 100%      |
| Realizar 594 formações   | 60,01%    |
| Capacitar 6.090 professores e técnicos.  | 100%      |

#### Análise Qualitativa

1) Capacitar 6.090 professores e técnicos .

2) Conceder 1.100 bolsas de pesquisa e extensão tecnológica para os formadores e técnicos .

3) Foram Distribuídos 219.618 kits de materiais de apoio didático pedagógico a alunos de 1º e 2º ano do ensino fundamental.

4) Realizar 594 formações - até a presente data foram realizadas 357 formações sendo o restante realizado até o final do ano - 2019, seguindo o cronograma anual de formações do Program Mais Paic.

#### Público Alvo

Alunos matriculado na Educação Infantil e alunos do 1º ao 9º ano do Ensino Fundamental da rede pública de ensino dos 184 municípios do C

| MUNICÍPIOS ATENDIDOS     |                   |                       |
|--------------------------|-------------------|-----------------------|
| Macro-Região / Município | Valor Empenhado   | População Beneficiada |
| <b>01 - CARIRI</b>       | <b>443.615,00</b> | <b>160.139</b>        |
| ABAIARA                  | 8.640,00          | 1.739                 |
| ALTANEIRA                | 7.560,00          | 1.578                 |
| ANTONINA DO NORTE        | 7.560,00          | 1.511                 |
| ARARIPE                  | 7.560,00          | 5.127                 |
| ASSARÉ                   | 7.560,00          | 3.888                 |
| AURORA                   | 8.640,00          | 3.858                 |
| BARBALHA                 | 7.560,00          | 9.255                 |
| BARRO                    | 8.100,00          | 3.289                 |
| BREJO SANTO              | 76.830,00         | 7.514                 |
| CAMPOS SALES             | 8.100,00          | 4.799                 |
| CARIRI                   | 0,00              | 0                     |

|                              |                   |                |
|------------------------------|-------------------|----------------|
| CARIRIAÇU                    | 7.560,00          | 5.365          |
| CRATO                        | 79.325,00         | 18.332         |
| FARIAS BRITO                 | 9.360,00          | 3.778          |
| GRANJEIRO                    | 7.560,00          | 1.180          |
| JARDIM                       | 7.560,00          | 6.161          |
| JATI                         | 8.640,00          | 1.523          |
| JUAZEIRO DO NORTE            | 71.460,00         | 30.622         |
| LAVRAS DA MANGABEIRA         | 8.100,00          | 5.189          |
| MAURITI                      | 8.640,00          | 8.357          |
| MILAGRES                     | 12.240,00         | 4.349          |
| MISSÃO VELHA                 | 8.100,00          | 6.499          |
| NOVA OLINDA                  | 8.100,00          | 2.848          |
| PENAFORTE                    | 9.720,00          | 2.024          |
| PORTEIRAS                    | 8.640,00          | 3.290          |
| POTENGI                      | 8.100,00          | 1.966          |
| SALITRE                      | 8.100,00          | 4.415          |
| SANTANA DO CARIRI            | 7.560,00          | 3.803          |
| TARRAFAS                     | 8.100,00          | 1.678          |
| VÁRZEA ALEGRE                | 8.640,00          | 6.202          |
| <b>02 - CENTRO SUL</b>       | <b>221.042,63</b> | <b>57.473</b>  |
| ACOPIARA                     | 8.100,00          | 8.048          |
| BAIXIO                       | 7.560,00          | 1.069          |
| CARIÚS                       | 9.720,00          | 2.714          |
| CATARINA                     | 8.100,00          | 2.125          |
| CEDRO                        | 8.100,00          | 3.754          |
| CENTRO SUL                   | 0,00              | 0              |
| ICÓ                          | 65.958,83         | 10.694         |
| IGUATU                       | 60.943,80         | 11.818         |
| IPAUMIRIM                    | 9.720,00          | 1.981          |
| JUCÁS                        | 9.180,00          | 4.121          |
| ORÓS                         | 8.640,00          | 3.723          |
| QUIXELÔ                      | 8.640,00          | 3.025          |
| SABOEIRO                     | 7.560,00          | 3.166          |
| UMARI                        | 8.820,00          | 1.235          |
| <b>03 - GRANDE FORTALEZA</b> | <b>793.661,12</b> | <b>436.141</b> |
| AQUIRAZ                      | 9.315,00          | 12.885         |
| CASCAVEL                     | 7.920,00          | 11.886         |
| CAUCAIA                      | 10.455,00         | 53.034         |
| CHOROZINHO                   | 7.560,00          | 4.128          |
| EUSÉBIO                      | 9.720,00          | 10.677         |
| FORTALEZA                    | 530.316,12        | 209.832        |
| GRANDE FORTALEZA             | 0,00              | 0              |
| GUAIÚBA                      | 8.100,00          | 4.805          |
| HORIZONTE                    | 54.875,00         | 11.678         |
| ITAITINGA                    | 8.100,00          | 7.280          |
| MARACANAÚ                    | 72.975,00         | 34.960         |
| MARANGUAPE                   | 9.315,00          | 15.447         |
| PACAJUS                      | 10.530,00         | 11.521         |
| PACATUBA                     | 7.560,00          | 9.310          |
| PARACURU                     | 6.840,00          | 6.765          |
| PARAIPABA                    | 7.140,00          | 5.797          |
| PINDORETAMA                  | 8.640,00          | 3.690          |
| SÃO GONÇALO DO AMARANTE      | 8.100,00          | 9.746          |

|  |                   |               |
|--|-------------------|---------------|
| SÃO LUIZ DO CURU                         | 8.640,00          | 2.263         |
| TRAIRI                                   | 7.560,00          | 10.437        |
| <b>04 - LITORAL LESTE</b>                | <b>57.375,00</b>  | <b>33.525</b> |
| ARACATI                                  | 9.315,00          | 11.036        |
| BEBERIBE                                 | 10.800,00         | 9.755         |
| FORTIM                                   | 9.720,00          | 2.763         |
| ICAPUÍ                                   | 9.180,00          | 3.883         |
| ITAIÇABA                                 | 8.100,00          | 1.266         |
| JAGUARUANA                               | 10.260,00         | 4.822         |
| LITORAL LESTE                            | 0,00              | 0             |
| <b>05 - LITORAL NORTE</b>                | <b>197.514,00</b> | <b>80.294</b> |
| ACARAÚ                                   | 67.734,00         | 11.745        |
| BARROQUINHA                              | 3.780,00          | 3.457         |
| BELA CRUZ                                | 7.560,00          | 5.071         |
| CAMOCIM                                  | 41.220,00         | 11.657        |
| CHAVAL                                   | 7.560,00          | 2.788         |
| CRUZ                                     | 9.720,00          | 5.218         |
| GRANJA                                   | 7.560,00          | 11.402        |
| ITAREMA                                  | 9.720,00          | 8.723         |
| JIOCA DE JERICOACOARA                    | 8.640,00          | 4.200         |
| LITORAL NORTE                            | 0,00              | 0             |
| MARCO                                    | 8.640,00          | 6.510         |
| MARTINÓPOLE                              | 8.640,00          | 2.583         |
| MORRINHOS                                | 8.640,00          | 4.172         |
| URUOCA                                   | 8.100,00          | 2.768         |
| <b>06 - LITORAL OESTE / VALE DO CURU</b> | <b>179.640,00</b> | <b>74.913</b> |
| AMONTADA                                 | 8.100,00          | 8.836         |
| APIARÉS                                  | 8.640,00          | 2.500         |
| GENERAL SAMPAIO                          | 7.560,00          | 1.853         |
| IRAUÇUBA                                 | 8.100,00          | 5.002         |
| ITAPAJÉ                                  | 8.100,00          | 9.204         |
| ITAPIPOCA                                | 89.460,00         | 23.129        |
| LITORAL OESTE / VALE DO CURU             | 0,00              | 0             |
| MIRAÍMA                                  | 8.100,00          | 2.893         |
| PENTECOSTE                               | 7.560,00          | 6.644         |
| TEJUÇUOCA                                | 8.640,00          | 3.845         |
| TURURU                                   | 8.640,00          | 3.336         |
| UMIRIM                                   | 8.100,00          | 3.600         |
| URUBURETAMA                              | 8.640,00          | 4.071         |
| <b>07 - MACIÇO DO BATURITÉ</b>           | <b>164.947,56</b> | <b>42.725</b> |
| ACARAPE                                  | 11.475,00         | 2.624         |
| ARACOIABA                                | 8.100,00          | 4.742         |
| ARATUBA                                  | 8.100,00          | 2.821         |
| BARREIRA                                 | 8.640,00          | 4.151         |
| BATURITÉ                                 | 60.577,56         | 5.234         |
| CAPISTRANO                               | 8.100,00          | 3.106         |
| GUARAMIRANGA                             | 7.560,00          | 1.190         |
| ITAPIÚNA                                 | 8.640,00          | 3.452         |
| MACIÇO DO BATURITÉ                       | 0,00              | 0             |
| MULUNGU                                  | 8.100,00          | 1.743         |
| OCARA                                    | 10.935,00         | 4.700         |
| PACOTI                                   | 8.100,00          | 2.035         |
| PALMÁCIA                                 | 8.100,00          | 1.833         |



|                               |                   |               |
|-------------------------------|-------------------|---------------|
| REDENÇÃO                      | 8.520,00          | 5.094         |
| <b>08 - SERRA DA IBIAPABA</b> | <b>132.697,50</b> | <b>66.853</b> |
| CARNAUBAL                     | 9.900,00          | 3.421         |
| CROATÁ                        | 8.640,00          | 3.498         |
| GUARACIABA DO NORTE           | 7.560,00          | 7.550         |
| IBIAPINA                      | 8.100,00          | 4.190         |
| IPU                           | 8.640,00          | 6.484         |
| SÃO BENEDITO                  | 8.100,00          | 8.669         |
| SERRA DA IBIAPABA             | 0,00              | 0             |
| TIANGUÁ                       | 64.477,50         | 14.507        |
| UBAJARA                       | 8.100,00          | 6.182         |
| VIÇOSA DO CEARÁ               | 9.180,00          | 12.352        |
| <b>09 - SERTÃO CENTRAL</b>    | <b>217.793,00</b> | <b>65.126</b> |
| BANABUIÚ                      | 8.100,00          | 3.658         |
| CHORÓ                         | 8.100,00          | 2.705         |
| DEPUTADO IRAPUAN PINHEIRO     | 7.560,00          | 1.560         |
| IBARETAMA                     | 8.100,00          | 2.704         |
| IBICUITINGA                   | 8.100,00          | 2.625         |
| MILHÃ                         | 8.640,00          | 2.240         |
| MOMBAÇA                       | 10.935,00         | 7.595         |
| PEDRA BRANCA                  | 10.260,00         | 7.150         |
| PIQUET CARNEIRO               | 7.560,00          | 2.328         |
| QUIXADÁ                       | 67.167,00         | 12.161        |
| QUIXERAMOBIM                  | 8.100,00          | 14.022        |
| SENADOR POMPEU                | 57.611,00         | 3.793         |
| SERTÃO CENTRAL                | 0,00              | 0             |
| OLONÓPOLE                     | 7.560,00          | 2.585         |
| <b>10 - SERTÃO DE CANINDÉ</b> | <b>90.879,00</b>  | <b>36.897</b> |
| BOA VIAGEM                    | 9.180,00          | 9.088         |
| CANINDÉ                       | 49.164,00         | 13.320        |
| CARIDADE                      | 7.560,00          | 3.487         |
| ITATIRA                       | 7.560,00          | 5.052         |
| MADALENA                      | 9.315,00          | 3.465         |
| PARAMOTI                      | 8.100,00          | 2.485         |
| SERTÃO DE CANINDÉ             | 0,00              | 0             |
| <b>11 - SERTÃO DE SOBRAL</b>  | <b>163.800,00</b> | <b>82.604</b> |
| ALCÂNTARAS                    | 8.100,00          | 2.206         |
| CARIRÉ                        | 8.100,00          | 3.063         |
| COREAÚ                        | 8.100,00          | 4.130         |
| FORQUILHA                     | 8.100,00          | 3.711         |
| FREICHEIRINHA                 | 8.100,00          | 2.804         |
| GRAÇA                         | 7.560,00          | 3.083         |
| GROÁIRAS                      | 6.840,00          | 1.958         |
| MASSAPÊ                       | 8.100,00          | 6.798         |
| MERUOCA                       | 8.100,00          | 2.936         |
| MORAÚJO                       | 8.100,00          | 1.720         |
| MUCAMBO                       | 8.100,00          | 2.643         |
| PACUJÁ                        | 8.100,00          | 1.058         |
| PIRES FERREIRA                | 8.100,00          | 1.881         |
| RERIUTABA                     | 8.100,00          | 3.405         |
| SANTANA DO ACARAÚ             | 8.100,00          | 5.915         |
| SENADOR SÁ                    | 8.100,00          | 1.637         |
| SERTÃO DE SOBRAL              | 0,00              | 0             |

|                                 |                     |                  |
|---------------------------------|---------------------|------------------|
| SOBRAL                          | 27.900,00           | 30.152           |
| VARJOTA                         | 8.100,00            | 3.504            |
| <b>12 - SERTÃO DOS CRATEÚS</b>  | <b>148.860,00</b>   | <b>62.293</b>    |
| ARARENDÁ                        | 10.260,00           | 2.276            |
| CATUNDA                         | 10.260,00           | 2.105            |
| CRATEÚS                         | 37.620,00           | 11.593           |
| HIDROLÂNDIA                     | 7.560,00            | 3.498            |
| INDEPENDÊNCIA                   | 7.560,00            | 3.946            |
| IPAPORANGA                      | 10.260,00           | 2.276            |
| IPUEIRAS                        | 7.560,00            | 7.624            |
| MONSENHOR TABOSA                | 10.260,00           | 3.437            |
| NOVA RUSSAS                     | 8.640,00            | 4.805            |
| NOVO ORIENTE                    | 10.800,00           | 5.399            |
| PORANGA                         | 9.720,00            | 2.730            |
| SANTA QUITÉRIA                  | 7.560,00            | 7.565            |
| SERTÃO DOS CRATEÚS              | 0,00                | 0                |
| TAMBORIL                        | 10.800,00           | 5.039            |
| <b>13 - SERTÃO DOS INHAMUNS</b> | <b>85.675,50</b>    | <b>24.693</b>    |
| AIUABA                          | 11.587,50           | 2.896            |
| ARNEIROZ                        | 7.560,00            | 1.594            |
| PARAMBU                         | 8.100,00            | 6.004            |
| QUITERIANÓPOLIS                 | 7.560,00            | 3.843            |
| SERTÃO DOS INHAMUNS             | 0,00                | 0                |
| TAUÁ                            | 50.868,00           | 10.356           |
| <b>14 - VALE DO JAGUARIBE</b>   | <b>265.163,00</b>   | <b>60.692</b>    |
| ALTO SANTO                      | 8.100,00            | 2.640            |
| ERERÉ                           | 8.100,00            | 1.219            |
| IRACEMA                         | 8.640,00            | 2.427            |
| JAGUARETAMA                     | 8.100,00            | 2.856            |
| JAGUARIBARA                     | 8.100,00            | 2.116            |
| JAGUARIBE                       | 76.328,00           | 6.206            |
| LIMOEIRO DO NORTE               | 7.560,00            | 7.359            |
| MORADA NOVA                     | 7.560,00            | 9.883            |
| PALHANO                         | 8.100,00            | 1.537            |
| PEREIRO                         | 8.100,00            | 3.466            |
| POTIRETAMA                      | 8.100,00            | 1.137            |
| QUIXERÉ                         | 8.100,00            | 3.230            |
| RUSSAS                          | 82.995,00           | 11.544           |
| SÃO JOÃO DO JAGUARIBE           | 8.100,00            | 1.073            |
| TABULEIRO DO NORTE              | 9.180,00            | 3.999            |
| VALE DO JAGUARIBE               | 0,00                | 0                |
| <b>15 - ESTADO DO CEARÁ</b>     | <b>0,00</b>         | <b>0</b>         |
| ESTADO DO CEARÁ                 | 0,00                | 0                |
|                                 | <b>3.162.663,31</b> | <b>1.284.368</b> |

**Secretaria :** 22000000 SECRETARIA DA EDUCAÇÃO

**Programa :** 008 ACESSO E APRENDIZAGEM DAS CRIANÇAS E JOVENS NA IDADE ADEQUADA

**Projeto :** **PROJETO 6: Programa Aprendizagem na Idade Certa - MAIS PAIC (MAPP 1806)**

**Objetivos**

Promover a alfabetização/aprendizagem dos alunos na idade certa.

**Indicadores**

SPAECE-Alfa e SPAECE

% de crianças do 2º ano do ensino fundamental alfabetizadas

% de desempenho de alunos do 5º ano em língua portuguesa

% de desempenho de alunos do 5º ano em matemática

% de desempenho de alunos do 9º ano em língua portuguesa

% de desempenho de alunos do 9º ano em matemática

| METAS FÍSICAS  |           |
|--|-----------|
| PREVISTA   | EXECUTADA |
| Distribuir 1.284.368 kits de materiais de apoio didático-pedagógico para alunos de 1º ao 5º ano do ensino fundamental. | 65%       |

**Análise Qualitativa**

Distribuir 1.284.368 kits de matérias de apoio didático-pedagógico para alunos de 1º ao 5º ano do ensino fundamental.

Esse MAPP é composto por recurso da fonte 10 (R\$ 4.500.000,00) e da fonte 82 (R\$ 887.177,91), totalizando um aporte de recursos de R\$ 5.387.177,91.

Do total de recursos utilizados desse MAPP (R\$ 3.139.811,58), o aporte proveniente de recursos da fonte 82 foi utilizado integralmente, representando 39,36% do total já utilizado.

Esse recurso representa um aporte bastante significativo ao Programa.

**Público Alvo**

Alunos matriculados na do 1º ao 5º ano do ensino fundamental da rede pública de ensino dos 184 municípios do Ceará.

| MUNICÍPIOS ATENDIDOS     |                   |                       |
|--------------------------|-------------------|-----------------------|
| Macro-Região / Município | Valor Empenhado   | População Beneficiada |
| <b>01 - CARIRI</b>       | <b>272.528,32</b> | <b>13.005</b>         |
| ABAIARA                  | 2.615,72          | 126                   |
| ALTANEIRA                | 2.695,28          | 129                   |
| ANTONINA DO NORTE        | 2.497,66          | 120                   |
| ARARIPE                  | 8.954,73          | 424                   |
| ASSARÉ                   | 5.900,76          | 285                   |
| AURORA                   | 6.431,75          | 310                   |
| BARBALHA                 | 16.825,80         | 805                   |
| BARRO                    | 5.751,59          | 274                   |
| BREJO SANTO              | 12.671,12         | 605                   |
| CAMPOS SALES             | 7.580,17          | 363                   |
| CARIRI                   | 0,00              | 0                     |
| CARIRIAÇU                | 9.338,43          | 442                   |
| CRATO                    | 31.514,96         | 1.502                 |
| FARIAS BRITO             | 6.168,28          | 296                   |
| GRANJEIRO                | 1.943,44          | 93                    |

|                              |                   |               |
|------------------------------|-------------------|---------------|
| JARDIM                       | 10.328,62         | 493           |
| JATI                         | 2.735,77          | 131           |
| JUAZEIRO DO NORTE            | 53.814,73         | 2.556         |
| LAVRAS DA MANGABEIRA         | 8.731,28          | 417           |
| MAURITI                      | 13.775,42         | 662           |
| MILAGRES                     | 7.181,19          | 344           |
| MISSÃO VELHA                 | 10.957,25         | 523           |
| NOVA OLINDA                  | 5.164,74          | 245           |
| PENAFORTE                    | 3.122,20          | 150           |
| PORTEIRAS                    | 5.410,48          | 261           |
| POTENGI                      | 3.227,77          | 156           |
| SALITRE                      | 7.453,61          | 354           |
| SANTANA DO CARIRI            | 6.281,23          | 299           |
| TARRAFAS                     | 2.801,42          | 135           |
| VÁRZEA ALEGRE                | 10.652,92         | 505           |
| <b>02 - CENTRO SUL</b>       | <b>99.065,30</b>  | <b>4.711</b>  |
| ACOPIARA                     | 13.634,97         | 648           |
| BAIXIO                       | 1.641,89          | 79            |
| CARIÚS                       | 4.579,22          | 218           |
| CATARINA                     | 3.091,17          | 149           |
| CEDRO                        | 5.824,54          | 277           |
| CENTRO SUL                   | 0,00              | 0             |
| ICÓ                          | 17.993,07         | 855           |
| IGUATU                       | 22.348,50         | 1.061         |
| IPAUMIRIM                    | 3.364,68          | 157           |
| JUCÁS                        | 7.417,71          | 353           |
| ORÓS                         | 6.293,78          | 299           |
| QUIXELÔ                      | 5.576,27          | 267           |
| SABOEIRO                     | 5.464,72          | 260           |
| UMARI                        | 1.834,78          | 88            |
| <b>03 - GRANDE FORTALEZA</b> | <b>815.681,18</b> | <b>38.953</b> |
| AQUIRAZ                      | 25.439,64         | 1.218         |
| CASCAVEL                     | 19.420,63         | 935           |
| CAUCAIA                      | 98.765,11         | 4.725         |
| CHOROZINHO                   | 6.834,27          | 326           |
| EUSÉBIO                      | 21.718,88         | 1.037         |
| FORTALEZA                    | 395.542,59        | 18.867        |
| GRANDE FORTALEZA             | 0,00              | 0             |
| GUAIÚBA                      | 8.799,47          | 419           |
| HORIZONTE                    | 21.693,83         | 1.039         |
| ITAITINGA                    | 14.664,48         | 698           |
| MARACANAÚ                    | 64.712,52         | 3.095         |
| MARANGUAPE                   | 28.675,05         | 1.367         |
| PACAJUS                      | 18.103,56         | 866           |
| PACATUBA                     | 18.578,42         | 888           |
| PARACURU                     | 12.481,43         | 599           |
| PARAIPABA                    | 9.963,29          | 475           |
| PINDORETAMA                  | 6.871,05          | 327           |
| SÃO GONÇALO DO AMARANTE      | 19.395,52         | 931           |
| SÃO LUIZ DO CURU             | 3.575,85          | 169           |
| TRAIRI                       | 20.445,59         | 972           |
| <b>04 - LITORAL LESTE</b>    | <b>60.933,28</b>  | <b>2.916</b>  |
| ARACATI                      | 21.001,27         | 1.012         |

|  |                   |              |
|--|-------------------|--------------|
| BEBERIBE                                 | 17.290,12         | 822          |
| FORTIM                                   | 4.866,05          | 232          |
| ICAPUÍ                                   | 7.432,08          | 353          |
| ITAIÇABA                                 | 2.298,49          | 111          |
| JAGUARUANA                               | 8.045,27          | 386          |
| LITORAL LESTE                            | 0,00              | 0            |
| <b>05 - LITORAL NORTE</b>                | <b>135.338,28</b> | <b>6.474</b> |
| ACARAÚ                                   | 20.736,87         | 994          |
| BARROQUINHA                              | 5.468,19          | 260          |
| BELA CRUZ                                | 8.927,58          | 423          |
| CAMOCIM                                  | 18.323,43         | 881          |
| CHAVAL                                   | 4.792,37          | 231          |
| CRUZ                                     | 9.236,26          | 441          |
| GRANJA                                   | 18.012,40         | 861          |
| ITAREMA                                  | 14.638,95         | 699          |
| JIJOCA DE JERICOACOARA                   | 8.300,27          | 397          |
| LITORAL NORTE                            | 0,00              | 0            |
| MARCO                                    | 11.014,60         | 528          |
| MARTINÓPOLE                              | 4.080,21          | 194          |
| MORRINHOS                                | 7.206,75          | 344          |
| URUOCA                                   | 4.600,40          | 221          |
| <b>06 - LITORAL OESTE / VALE DO CURU</b> | <b>131.080,49</b> | <b>6.273</b> |
| AMONTADA                                 | 16.507,72         | 786          |
| APUIARÉS                                 | 3.861,48          | 182          |
| GENERAL SAMPAIO                          | 3.158,73          | 148          |
| IRAUÇUBA                                 | 8.952,74          | 428          |
| ITAPAJÉ                                  | 14.233,37         | 685          |
| ITAPIPOCA                                | 41.571,21         | 1.993        |
| LITORAL OESTE / VALE DO CURU             | 0,00              | 0            |
| MIRAÍMA                                  | 4.995,15          | 236          |
| PENTECOSTE                               | 10.875,16         | 521          |
| TEJUÇUOCA                                | 6.248,11          | 301          |
| TURURU                                   | 6.479,98          | 314          |
| UMIRIM                                   | 6.689,49          | 320          |
| URUBURETAMA                              | 7.507,35          | 359          |
| <b>07 - MACIÇO DO BATURITÉ</b>           | <b>73.869,25</b>  | <b>3.529</b> |
| ACARAPE                                  | 4.969,92          | 236          |
| ARACOIABA                                | 8.832,67          | 419          |
| ARATUBA                                  | 4.598,85          | 220          |
| BARREIRA                                 | 6.702,29          | 319          |
| BATURITÉ                                 | 9.613,63          | 462          |
| CAPISTRANO                               | 5.358,08          | 254          |
| GUARAMIRANGA                             | 1.820,81          | 87           |
| ITAPIÚNA                                 | 5.685,32          | 273          |
| MACIÇO DO BATURITÉ                       | 0,00              | 0            |
| MULUNGU                                  | 2.986,09          | 143          |
| OCARA                                    | 8.179,29          | 389          |
| PACOTI                                   | 3.330,06          | 158          |
| PALMÁCIA                                 | 3.217,00          | 155          |
| REDENÇÃO                                 | 8.575,24          | 414          |
| <b>08 - SERRA DA IBIAPABA</b>            | <b>115.324,30</b> | <b>5.530</b> |
| CARNAUBAL                                | 5.642,79          | 270          |
| CROATÁ                                   | 5.683,02          | 273          |

|                                |                   |              |
|--------------------------------|-------------------|--------------|
| GUARACIABA DO NORTE            | 14.135,16         | 673          |
| IBIAPINA                       | 7.933,67          | 377          |
| IPU                            | 10.793,08         | 518          |
| SÃO BENEDITO                   | 14.717,55         | 708          |
| SERRA DA IBIAPABA              | 0,00              | 0            |
| TIANGUÁ                        | 24.611,99         | 1.182        |
| UBAJARA                        | 10.838,70         | 519          |
| VIÇOSA DO CEARÁ                | 20.968,34         | 1.010        |
| <b>09 - SERTÃO CENTRAL</b>     | <b>108.065,16</b> | <b>5.065</b> |
| BANABUIÚ                       | 6.413,85          | 306          |
| CHORÓ                          | 4.219,11          | 203          |
| DEPUTADO IRAPUAN PINHEIRO      | 2.757,16          | 132          |
| IBARETAMA                      | 4.886,03          | 132          |
| IBICUITINGA                    | 4.495,59          | 213          |
| MILHÃ                          | 3.439,16          | 165          |
| MOMBAÇA                        | 12.520,76         | 599          |
| PEDRA BRANCA                   | 11.922,54         | 566          |
| PIQUET CARNEIRO                | 4.179,14          | 198          |
| QUIXADÁ                        | 21.108,37         | 1.009        |
| QUIXERAMOBIM                   | 22.194,80         | 1.068        |
| SENADOR POMPEU                 | 5.646,00          | 269          |
| SERTÃO CENTRAL                 | 0,00              | 0            |
| SOLONÓPOLE                     | 4.282,65          | 205          |
| <b>10 - SERTÃO DE CANINDÉ</b>  | <b>62.601,99</b>  | <b>3.009</b> |
| BOA VIAGEM                     | 15.203,45         | 736          |
| CANINDÉ                        | 23.343,43         | 1.126        |
| CARIDADE                       | 5.986,65          | 285          |
| ITATIRA                        | 8.457,09          | 404          |
| MADALENA                       | 5.799,94          | 276          |
| PARAMOTI                       | 3.811,43          | 182          |
| SERTÃO DE CANINDÉ              | 0,00              | 0            |
| <b>11 - SERTÃO DE SOBRAL</b>   | <b>133.484,88</b> | <b>6.419</b> |
| ALCÂNTARAS                     | 3.358,94          | 162          |
| CARIRÉ                         | 4.972,84          | 238          |
| COREAÚ                         | 6.660,17          | 318          |
| FORQUILHA                      | 6.114,53          | 292          |
| FREICHEIRINHA                  | 4.970,51          | 237          |
| GRAÇA                          | 4.935,81          | 235          |
| GROÁIRAS                       | 2.918,69          | 142          |
| MASSAPÉ                        | 10.567,58         | 506          |
| MERUOCA                        | 5.264,04          | 253          |
| MORAÚJO                        | 2.658,74          | 127          |
| MUCAMBO                        | 4.267,40          | 205          |
| PACUJÁ                         | 1.915,71          | 92           |
| PIRES FERREIRA                 | 2.744,48          | 134          |
| RERIUTABA                      | 5.504,19          | 265          |
| SANTANA DO ACARAÚ              | 9.751,85          | 465          |
| SENADOR SÁ                     | 2.580,38          | 123          |
| SERTÃO DE SOBRAL               | 0,00              | 0            |
| SOBRAL                         | 49.556,53         | 2.397        |
| VARJOTA                        | 4.742,49          | 228          |
| <b>12 - SERTÃO DOS CRATEÚS</b> | <b>103.209,52</b> | <b>4.925</b> |
| ARARENDÁ                       | 3.337,82          | 159          |

|                                 |                     |                |
|---------------------------------|---------------------|----------------|
| CATUNDA                         | 2.692,28            | 129            |
| CRATEÚS                         | 19.780,28           | 940            |
| HIDROLÂNDIA                     | 5.521,79            | 266            |
| INDEPENDÊNCIA                   | 6.247,79            | 297            |
| IPAPORANGA                      | 3.680,37            | 176            |
| IPUEIRAS                        | 13.021,28           | 622            |
| MONSENHOR TABOSA                | 6.539,02            | 308            |
| NOVA RUSSAS                     | 8.719,44            | 413            |
| NOVO ORIENTE                    | 8.586,15            | 411            |
| PORANGA                         | 4.450,86            | 214            |
| SANTA QUITÉRIA                  | 12.169,71           | 586            |
| SERTÃO DOS CRATEÚS              | 0,00                | 0              |
| TAMBORIL                        | 8.462,73            | 404            |
| <b>13 - SERTÃO DOS INHAMUNS</b> | <b>36.507,65</b>    | <b>1.747</b>   |
| AIUABA                          | 4.895,48            | 234            |
| ARNEIROZ                        | 2.535,82            | 120            |
| PARAMBU                         | 9.191,85            | 445            |
| QUITERIANÓPOLIS                 | 6.248,54            | 296            |
| SERTÃO DOS INHAMUNS             | 0,00                | 0              |
| TAUÁ                            | 13.635,96           | 652            |
| <b>14 - VALE DO JAGUARIBE</b>   | <b>105.548,54</b>   | <b>5.036</b>   |
| ALTO SANTO                      | 4.451,66            | 212            |
| ERERÊ                           | 2.001,28            | 96             |
| IRACEMA                         | 3.433,22            | 163            |
| JAGUARETAMA                     | 5.437,76            | 255            |
| JAGUARIBARA                     | 3.758,86            | 180            |
| JAGUARIBE                       | 10.461,72           | 498            |
| LIMOEIRO DO NORTE               | 13.331,13           | 641            |
| MORADA NOVA                     | 16.649,01           | 790            |
| PALHANO                         | 2.502,13            | 122            |
| PEREIRO                         | 5.653,92            | 272            |
| POTIRETAMA                      | 1.904,79            | 91             |
| QUIXERÉ                         | 5.618,91            | 267            |
| RUSSAS                          | 21.837,49           | 1.043          |
| SÃO JOÃO DO JAGUARIBE           | 1.756,62            | 84             |
| TABULEIRO DO NORTE              | 6.750,04            | 322            |
| VALE DO JAGUARIBE               | 0,00                | 0              |
| <b>15 - ESTADO DO CEARÁ</b>     | <b>0,00</b>         | <b>0</b>       |
| ESTADO DO CEARÁ                 | 0,00                | 0              |
|                                 | <b>2.253.238,14</b> | <b>107.592</b> |

**Secretaria :** 22000000 SECRETARIA DA EDUCAÇÃO

**Programa :** 008 ACESSO E APRENDIZAGEM DAS CRIANÇAS E JOVENS NA IDADE ADEQUADA

**Projeto :** *Projeto Nº07 - Programa Aprendizagem na Idade Certa - MAIS PAIC (MAPP1838)*

#### Objetivos

Realizar formação para gestores e profissionais dos Centros de Educação Infantil (Contratação de formadores, apoio logístico e impressão de material didático para formação de 1666 profissionais da rede pública municipal do Estado do Ceará), na perspectiva do desenvolvimento integral da criança, com foco no Educar e Cuidar de forma indissociável.

#### Indicadores

- ¿ Percentual de gestores capacitados;
- ¿ Percentual de professores capacitados;
- ¿ Percentual de técnicos capacitados

| METAS FÍSICAS   |           |
|---|-----------|
| PREVISTA  | EXECUTADA |
| Oferecer formação para 2278 (dois mil, duzentos e setenta e oito) participantes profissionais da Educação Infantil em 2019. | 16%       |

#### Análise Qualitativa

No ano realizou-se:

Formação para 366 profissionais da educação infantil dos municípios cearenses participantes do Programa de Ampliação da Oferta da Educação Infantil distribuídos em:

10 Polos/CREDE 10 turmas

A distribuição das turmas nos Polos/CREDE é feita de acordo com a conclusão da construção dos Centros de Educação Infantil

¿ CEI e o número de vagas é distribuído da seguinte forma:

10 vagas para municípios com CEI construídos

07 vagas para municípios sem CEI construídos

09 vagas para municípios sede de CREDE

Para realização da formação foram contratados serviços de logística ( alimentação) e formadores para cada polo. A Formação de 120h é distribuída em 64 horas presenciais e 56 horas a distância através de plataforma digital.

A continuidade da formação para o cumprimento da meta prevista se dará em conformidade com a conclusão dos Centros de Educação Infantil, sendo a distribuição das vagas realizada em todos os municípios cearense conforme regionalização informada.

#### Público Alvo

Profissionais dos Centros de Educação Infantil e representantes das Secretarias Municipais de Educação, técnicos (as) representantes das C

| MUNICÍPIOS ATENDIDOS     |                 |                       |
|--------------------------|-----------------|-----------------------|
| Macro-Região / Município | Valor Empenhado | População Beneficiada |
| <b>01 - CARIRI</b>       | <b>5.533,56</b> | <b>36</b>             |
| ABAIARA                  | 0,00            | 0                     |
| ALTANEIRA                | 0,00            | 0                     |
| ANTONINA DO NORTE        | 0,00            | 0                     |
| ARARIPE                  | 0,00            | 0                     |
| ASSARÉ                   | 0,00            | 0                     |
| AURORA                   | 0,00            | 0                     |
| BARBALHA                 | 0,00            | 0                     |



|                              |                  |           |
|------------------------------|------------------|-----------|
| BARRO                        | 0,00             | 0         |
| BREJO SANTO                  | 0,00             | 0         |
| CAMPOS SALES                 | 0,00             | 0         |
| CARIRI                       | 0,00             | 0         |
| CARIRIAÇU                    | 0,00             | 0         |
| CRATO                        | 153,71           | 1         |
| FARIAS BRITO                 | 0,00             | 0         |
| GRANJEIRO                    | 0,00             | 0         |
| JARDIM                       | 0,00             | 0         |
| JATI                         | 0,00             | 0         |
| JUAZEIRO DO NORTE            | 1.844,52         | 12        |
| LAVRAS DA MANGABEIRA         | 0,00             | 0         |
| MAURITI                      | 0,00             | 0         |
| MILAGRES                     | 0,00             | 0         |
| MISSÃO VELHA                 | 0,00             | 0         |
| NOVA OLINDA                  | 0,00             | 0         |
| PENAFORTE                    | 0,00             | 0         |
| PORTEIRAS                    | 0,00             | 0         |
| POTENGI                      | 0,00             | 0         |
| SALITRE                      | 1.690,81         | 11        |
| SANTANA DO CARIRI            | 0,00             | 0         |
| TARRAFAS                     | 0,00             | 0         |
| VÁRZEA ALEGRE                | 1.844,52         | 12        |
| <b>02 - CENTRO SUL</b>       | <b>1.844,40</b>  | <b>12</b> |
| ACOPIARA                     | 0,00             | 0         |
| BAIXIO                       | 0,00             | 0         |
| CARIÚS                       | 0,00             | 0         |
| CATARINA                     | 0,00             | 0         |
| CEDRO                        | 0,00             | 0         |
| CENTRO SUL                   | 0,00             | 0         |
| ICÓ                          | 153,70           | 1         |
| IGUATU                       | 0,00             | 0         |
| IPAUMIRIM                    | 0,00             | 0         |
| JUCÁS                        | 0,00             | 0         |
| ORÓS                         | 0,00             | 0         |
| QUIXELÔ                      | 0,00             | 0         |
| SABOEIRO                     | 1.690,70         | 11        |
| UMARI                        | 0,00             | 0         |
| <b>03 - GRANDE FORTALEZA</b> | <b>11.066,40</b> | <b>72</b> |
| AQUIRAZ                      | 307,40           | 2         |
| CASCAVEL                     | 307,40           | 2         |
| CAUCAIA                      | 3.842,50         | 25        |
| CHOROZINHO                   | 307,40           | 2         |
| EUSÉBIO                      | 307,40           | 2         |
| FORTALEZA                    | 0,00             | 0         |
| GRANDE FORTALEZA             | 0,00             | 0         |
| GUAIÚBA                      | 307,40           | 2         |
| HORIZONTE                    | 3.688,80         | 24        |
| ITAITINGA                    | 307,40           | 2         |
| MARACANAÚ                    | 461,10           | 3         |
| MARANGUAPE                   | 307,40           | 2         |
| PACAJUS                      | 307,40           | 2         |
| PACATUBA                     | 307,40           | 2         |

|  |                 |           |
|--|-----------------|-----------|
| PARACURU                                 | 0,00            | 0         |
| PARAIPABA                                | 0,00            | 0         |
| PINDORETAMA                              | 307,40          | 2         |
| SÃO GONÇALO DO AMARANTE                  | 0,00            | 0         |
| SÃO LUIZ DO CURU                         | 0,00            | 0         |
| TRAIRI                                   | 0,00            | 0         |
| <b>04 - LITORAL LESTE</b>                | <b>1.998,10</b> | <b>13</b> |
| ARACATI                                  | 0,00            | 0         |
| BEBERIBE                                 | 307,40          | 2         |
| FORTIM                                   | 0,00            | 0         |
| ICAPUÍ                                   | 0,00            | 0         |
| ITAIÇABA                                 | 0,00            | 0         |
| JAGUARUANA                               | 1.690,70        | 11        |
| LITORAL LESTE                            | 0,00            | 0         |
| <b>05 - LITORAL NORTE</b>                | <b>5.379,50</b> | <b>35</b> |
| ACARAÚ                                   | 153,70          | 1         |
| BARROQUINHA                              | 0,00            | 0         |
| BELA CRUZ                                | 0,00            | 0         |
| CAMOCIM                                  | 1.844,40        | 12        |
| CHAVAL                                   | 0,00            | 0         |
| CRUZ                                     | 0,00            | 0         |
| GRANJA                                   | 1.690,70        | 11        |
| ITAREMA                                  | 0,00            | 0         |
| JIJOCA DE JERICOACOARA                   | 0,00            | 0         |
| LITORAL NORTE                            | 0,00            | 0         |
| MARCO                                    | 0,00            | 0         |
| MARTINÓPOLE                              | 0,00            | 0         |
| MORRINHOS                                | 1.690,70        | 11        |
| URUOCA                                   | 0,00            | 0         |
| <b>06 - LITORAL OESTE / VALE DO CURU</b> | <b>6.455,40</b> | <b>42</b> |
| AMONTADA                                 | 0,00            | 0         |
| APUIARÉS                                 | 0,00            | 0         |
| GENERAL SAMPAIO                          | 461,10          | 3         |
| IRAUÇUBA                                 | 1.690,70        | 11        |
| ITAPAJÉ                                  | 1.690,70        | 11        |
| ITAPIPOCA                                | 922,20          | 6         |
| LITORAL OESTE / VALE DO CURU             | 0,00            | 0         |
| MIRAÍMA                                  | 0,00            | 0         |
| PENTECOSTE                               | 0,00            | 0         |
| TEJUÇUOCA                                | 1.690,70        | 11        |
| TURURU                                   | 0,00            | 0         |
| UMIRIM                                   | 0,00            | 0         |
| URUBURETAMA                              | 0,00            | 0         |
| <b>07 - MACIÇO DO BATURITÉ</b>           | <b>0,00</b>     | <b>0</b>  |
| ACARAPE                                  | 0,00            | 0         |
| ARACOIABA                                | 0,00            | 0         |
| ARATUBA                                  | 0,00            | 0         |
| BARREIRA                                 | 0,00            | 0         |
| BATURITÉ                                 | 0,00            | 0         |
| CAPISTRANO                               | 0,00            | 0         |
| GUARAMIRANGA                             | 0,00            | 0         |
| ITAPIÚNA                                 | 0,00            | 0         |
| MACIÇO DO BATURITÉ                       | 0,00            | 0         |

|                               |                 |           |
|-------------------------------|-----------------|-----------|
| MULUNGU                       | 0,00            | 0         |
| OCARA                         | 0,00            | 0         |
| PACOTI                        | 0,00            | 0         |
| PALMÁCIA                      | 0,00            | 0         |
| REDENÇÃO                      | 0,00            | 0         |
| <b>08 - SERRA DA IBIAPABA</b> | <b>5.994,30</b> | <b>39</b> |
| CARNAUBAL                     | 1.844,40        | 12        |
| CROATÁ                        | 307,40          | 2         |
| GUARACIABA DO NORTE           | 307,40          | 2         |
| IBIAPINA                      | 307,40          | 2         |
| IPU                           | 1.844,40        | 12        |
| SÃO BENEDITO                  | 307,40          | 2         |
| SERRA DA IBIAPABA             | 0,00            | 0         |
| TIANGUÁ                       | 461,10          | 3         |
| UBAJARA                       | 307,40          | 2         |
| VIÇOSA DO CEARÁ               | 307,40          | 2         |
| <b>09 - SERTÃO CENTRAL</b>    | <b>5.072,10</b> | <b>33</b> |
| BANABUIÚ                      | 0,00            | 0         |
| CHORÓ                         | 0,00            | 0         |
| DEPUTADO IRAPUAN PINHEIRO     | 461,10          | 3         |
| IBARETAMA                     | 0,00            | 0         |
| IBICUITINGA                   | 0,00            | 0         |
| MILHÃ                         | 461,10          | 3         |
| MOMBAÇA                       | 1.998,10        | 13        |
| PEDRA BRANCA                  | 461,10          | 3         |
| PIQUET CARNEIRO               | 461,10          | 3         |
| QUIXADÁ                       | 0,00            | 0         |
| QUIXERAMOBIM                  | 0,00            | 0         |
| SENADOR POMPEU                | 768,50          | 5         |
| SERTÃO CENTRAL                | 0,00            | 0         |
| SOLONÓPOLE                    | 461,10          | 3         |
| <b>10 - SERTÃO DE CANINDÉ</b> | <b>3.688,80</b> | <b>24</b> |
| BOA VIAGEM                    | 0,00            | 0         |
| CANINDÉ                       | 1.075,90        | 7         |
| CARIDADE                      | 461,10          | 3         |
| ITATIRA                       | 1.690,70        | 11        |
| MADALENA                      | 0,00            | 0         |
| PARAMOTI                      | 461,10          | 3         |
| SERTÃO DE CANINDÉ             | 0,00            | 0         |
| <b>11 - SERTÃO DE SOBRAL</b>  | <b>3.535,10</b> | <b>23</b> |
| ALCÂNTARAS                    | 0,00            | 0         |
| CARIRÉ                        | 0,00            | 0         |
| COREAÚ                        | 0,00            | 0         |
| FORQUILHA                     | 0,00            | 0         |
| FREICHEIRINHA                 | 1.690,70        | 11        |
| GRAÇA                         | 0,00            | 0         |
| GROÁIRAS                      | 0,00            | 0         |
| MASSAPÊ                       | 0,00            | 0         |
| MERUOCA                       | 0,00            | 0         |
| MORAÚJO                       | 0,00            | 0         |
| MUCAMBO                       | 0,00            | 0         |
| PACUJÁ                        | 0,00            | 0         |
| PIRES FERREIRA                | 1.690,70        | 11        |

|                                 |                  |            |
|---------------------------------|------------------|------------|
| RERIUTABA                       | 0,00             | 0          |
| SANTANA DO ACARAÚ               | 0,00             | 0          |
| SENADOR SÁ                      | 0,00             | 0          |
| SERTÃO DE SOBRAL                | 0,00             | 0          |
| SOBRAL                          | 153,70           | 1          |
| VARJOTA                         | 0,00             | 0          |
| <b>12 - SERTÃO DOS CRATEÚS</b>  | <b>461,10</b>    | <b>3</b>   |
| ARARENDÁ                        | 0,00             | 0          |
| CATUNDA                         | 0,00             | 0          |
| CRATEÚS                         | 0,00             | 0          |
| HIDROLÂNDIA                     | 0,00             | 0          |
| INDEPENDÊNCIA                   | 0,00             | 0          |
| IPAPORANGA                      | 0,00             | 0          |
| IPUEIRAS                        | 0,00             | 0          |
| MONSENHOR TABOSA                | 0,00             | 0          |
| NOVA RUSSAS                     | 0,00             | 0          |
| NOVO ORIENTE                    | 0,00             | 0          |
| PORANGA                         | 0,00             | 0          |
| SANTA QUITÉRIA                  | 461,10           | 3          |
| SERTÃO DOS CRATEÚS              | 0,00             | 0          |
| TAMBORIL                        | 0,00             | 0          |
| <b>13 - SERTÃO DOS INHAMUNS</b> | <b>0,00</b>      | <b>0</b>   |
| AIUABA                          | 0,00             | 0          |
| ARNEIROZ                        | 0,00             | 0          |
| PARAMBU                         | 0,00             | 0          |
| QUITERIANÓPOLIS                 | 0,00             | 0          |
| SERTÃO DOS INHAMUNS             | 0,00             | 0          |
| TAUÁ                            | 0,00             | 0          |
| <b>14 - VALE DO JAGUARIBE</b>   | <b>5.225,80</b>  | <b>34</b>  |
| ALTO SANTO                      | 0,00             | 0          |
| ERERÉ                           | 0,00             | 0          |
| IRACEMA                         | 0,00             | 0          |
| JAGUARETAMA                     | 0,00             | 0          |
| JAGUARIBARA                     | 0,00             | 0          |
| JAGUARIBE                       | 1.844,40         | 12         |
| LIMOEIRO DO NORTE               | 0,00             | 0          |
| MORADA NOVA                     | 0,00             | 0          |
| PALHANO                         | 0,00             | 0          |
| PEREIRO                         | 0,00             | 0          |
| POTIRETAMA                      | 0,00             | 0          |
| QUIXERÉ                         | 3.227,70         | 21         |
| RUSSAS                          | 153,70           | 1          |
| SÃO JOÃO DO JAGUARIBE           | 0,00             | 0          |
| TABULEIRO DO NORTE              | 0,00             | 0          |
| VALE DO JAGUARIBE               | 0,00             | 0          |
| <b>15 - ESTADO DO CEARÁ</b>     | <b>0,00</b>      | <b>0</b>   |
| ESTADO DO CEARÁ                 | 0,00             | 0          |
|                                 | <b>56.254,56</b> | <b>366</b> |

**Secretaria :** 22000000 SECRETARIA DA EDUCAÇÃO

**Programa :** 008 ACESSO E APRENDIZAGEM DAS CRIANÇAS E JOVENS NA IDADE ADEQUADA

**Projeto :** *Projeto Nº 07 - Apoio Técnico e Pedagógico às ações do Programa de Apoio ao Desenvolvimento Infantil - PADIN (MAPP 1840)*

#### Objetivos

Apoiar e orientar as famílias para que possam estabelecer relações entre pais/cuidadores/crianças que propiciem oportunidades para favorecer o desenvolvimento integral da criança, visando à formação de sujeitos ativos, criativos e autônomos.

#### Indicadores

- No. de editais publicados
- No. de treinamentos realizados
- No. de bolsas concedidas
- No. de bolsas concedidas aos ADIs e supervisores
- Indicador de execução financeira

| METAS FÍSICAS  |           |
|--|-----------|
| PREVISTA   | EXECUTADA |
| Conceder 461 bolsas de pesquisa e extensão tecnológica para os ADI e Supervisores do Programa de Apoio ao Desenvolvimento Infantil - PADIN | 100%      |
| Realizar 04 (quatro) momentos de Formação;   | 25%       |

#### Análise Qualitativa

- Adesão de 47 Municípios do Estado e 02 regionais de Fortaleza com menor IDH ao Programa de Apoio ao Desenvolvimento Infantil;
- Conceder 461 bolsas de pesquisa e extensão tecnológica para os ADI's e Supervisores do Padin;
- Realizar 04 (quatro) momentos de formação

#### Ações do 1º semestre:

- Seleção de 460 ADI's e Supervisores.
- Houve a realização de 1(um) etapa de formação que qualificou os ADI, supervisores e técnicos das SME/CREDE/SEDUC para o exercício das funções, sendo uma formação de caráter contínuo a ser desenvolvido em mais 3(três) etapas durante o ano corrente;
- Pagamento de bolsas aos selecionados para o Programa, que garantiu o desenvolvimento de atividades de orientação às famílias e atividades lúdicas de interação com as crianças através das visitas domiciliares e dos encontros comunitários e coletivos, a continuidade das atividades do programa será desenvolvida mensalmente até dezembro do presente ano.

#### Público Alvo

Famílias com crianças de 0 a 3 anos e 11 meses cadastradas no Cadastro Único para Programas Sociais do Governo Federal (CADÚNICO)

| MUNICÍPIOS ATENDIDOS     |                  |                       |
|--------------------------|------------------|-----------------------|
| Macro-Região / Município | Valor Empenhado  | População Beneficiada |
| <b>01 - CARIRI</b>       | <b>57.180,00</b> | <b>45</b>             |
| ABAIARA                  | 0,00             | 0                     |
| ALTANEIRA                | 0,00             | 0                     |
| ANTONINA DO NORTE        | 0,00             | 0                     |
| ARARIPE                  | 0,00             | 0                     |
| ASSARÉ                   | 0,00             | 0                     |
| AURORA                   | 0,00             | 0                     |

|                              |                  |           |
|------------------------------|------------------|-----------|
| BARBALHA                     | 0,00             | 0         |
| BARRO                        | 0,00             | 0         |
| BREJO SANTO                  | 0,00             | 0         |
| CAMPOS SALES                 | 0,00             | 0         |
| CARIRI                       | 0,00             | 0         |
| CARIRIAÇU                    | 0,00             | 0         |
| CRATO                        | 0,00             | 0         |
| FARIAS BRITO                 | 10.080,00        | 9         |
| GRANJEIRO                    | 0,00             | 0         |
| JARDIM                       | 0,00             | 0         |
| JATI                         | 0,00             | 0         |
| JUAZEIRO DO NORTE            | 0,00             | 0         |
| LAVRAS DA MANGABEIRA         | 0,00             | 0         |
| MAURITI                      | 0,00             | 0         |
| MILAGRES                     | 0,00             | 0         |
| MISSÃO VELHA                 | 0,00             | 0         |
| NOVA OLINDA                  | 0,00             | 0         |
| PENAFORTE                    | 0,00             | 0         |
| PORTEIRAS                    | 0,00             | 0         |
| POTENGI                      | 11.880,00        | 9         |
| SALITRE                      | 11.880,00        | 9         |
| SANTANA DO CARIRI            | 11.460,00        | 9         |
| TARRAFAS                     | 11.880,00        | 9         |
| VÁRZEA ALEGRE                | 0,00             | 0         |
| <b>02 - CENTRO SUL</b>       | <b>11.880,00</b> | <b>9</b>  |
| ACOPIARA                     | 0,00             | 0         |
| BAIXIO                       | 0,00             | 0         |
| CARIÚS                       | 11.880,00        | 9         |
| CATARINA                     | 0,00             | 0         |
| CEDRO                        | 0,00             | 0         |
| CENTRO SUL                   | 0,00             | 0         |
| ICÓ                          | 0,00             | 0         |
| IGUATU                       | 0,00             | 0         |
| IPAUMIRIM                    | 0,00             | 0         |
| JUCÁS                        | 0,00             | 0         |
| ORÓS                         | 0,00             | 0         |
| QUIXELÔ                      | 0,00             | 0         |
| SABOEIRO                     | 0,00             | 0         |
| UMARI                        | 0,00             | 0         |
| <b>03 - GRANDE FORTALEZA</b> | <b>64.404,00</b> | <b>27</b> |
| AQUIRAZ                      | 0,00             | 0         |
| CASCAVEL                     | 0,00             | 0         |
| CAUCAIA                      | 0,00             | 0         |
| CHOROZINHO                   | 0,00             | 0         |
| EUSÉBIO                      | 0,00             | 0         |
| FORTALEZA                    | 52.524,00        | 18        |
| GRANDE FORTALEZA             | 0,00             | 0         |
| GUAIÚBA                      | 0,00             | 0         |
| HORIZONTE                    | 0,00             | 0         |
| ITAITINGA                    | 0,00             | 0         |
| MARACANAÚ                    | 0,00             | 0         |
| MARANGUAPE                   | 0,00             | 0         |
| PACAJUS                      | 0,00             | 0         |

|  |                   |           |
|--|-------------------|-----------|
| PACATUBA                                 | 0,00              | 0         |
| PARACURU                                 | 0,00              | 0         |
| PARAIPABA                                | 0,00              | 0         |
| PINDORETAMA                              | 0,00              | 0         |
| SÃO GONÇALO DO AMARANTE                  | 0,00              | 0         |
| SÃO LUIZ DO CURU                         | 0,00              | 0         |
| TRAIRI                                   | 11.880,00         | 9         |
| <b>04 - LITORAL LESTE</b>                | <b>0,00</b>       | <b>0</b>  |
| ARACATI                                  | 0,00              | 0         |
| BEBERIBE                                 | 0,00              | 0         |
| FORTIM                                   | 0,00              | 0         |
| ICAPUÍ                                   | 0,00              | 0         |
| ITAIÇABA                                 | 0,00              | 0         |
| JAGUARUANA                               | 0,00              | 0         |
| LITORAL LESTE                            | 0,00              | 0         |
| <b>05 - LITORAL NORTE</b>                | <b>103.440,00</b> | <b>79</b> |
| ACARAÚ                                   | 0,00              | 0         |
| BARROQUINHA                              | 11.880,00         | 9         |
| BELA CRUZ                                | 11.880,00         | 9         |
| CAMOCIM                                  | 0,00              | 0         |
| CHAVAL                                   | 11.460,00         | 9         |
| CRUZ                                     | 0,00              | 0         |
| GRANJA                                   | 11.880,00         | 9         |
| ITAREMA                                  | 20.700,00         | 16        |
| JIJOCA DE JERICOACOARA                   | 0,00              | 0         |
| LITORAL NORTE                            | 0,00              | 0         |
| MARCO                                    | 0,00              | 0         |
| MARTINÓPOLE                              | 11.880,00         | 9         |
| MORRINHOS                                | 11.880,00         | 9         |
| URUOCA                                   | 11.880,00         | 9         |
| <b>06 - LITORAL OESTE / VALE DO CURU</b> | <b>63.180,00</b>  | <b>48</b> |
| AMONTADA                                 | 11.880,00         | 9         |
| APUIARÉS                                 | 0,00              | 0         |
| GENERAL SAMPAIO                          | 0,00              | 0         |
| IRAUÇUBA                                 | 11.880,00         | 9         |
| ITAPAJÉ                                  | 0,00              | 0         |
| ITAPIPOCA                                | 0,00              | 0         |
| LITORAL OESTE / VALE DO CURU             | 0,00              | 0         |
| MIRAÍMA                                  | 11.880,00         | 9         |
| PENTECOSTE                               | 0,00              | 0         |
| TEJUÇUOCA                                | 11.880,00         | 9         |
| TURURU                                   | 15.660,00         | 12        |
| UMIRIM                                   | 0,00              | 0         |
| URUBURETAMA                              | 0,00              | 0         |
| <b>07 - MACIÇO DO BATURITÉ</b>           | <b>23.760,00</b>  | <b>18</b> |
| ACARAPE                                  | 0,00              | 0         |
| ARACOIABA                                | 0,00              | 0         |
| ARATUBA                                  | 0,00              | 0         |
| BARREIRA                                 | 0,00              | 0         |
| BATURITÉ                                 | 0,00              | 0         |
| CAPISTRANO                               | 11.880,00         | 9         |
| GUARAMIRANGA                             | 0,00              | 0         |
| ITAPIÚNA                                 | 11.880,00         | 9         |

|                               |                  |           |
|-------------------------------|------------------|-----------|
| MACIÇO DO BATURITÉ            | 0,00             | 0         |
| MULUNGU                       | 0,00             | 0         |
| OCARA                         | 0,00             | 0         |
| PACOTI                        | 0,00             | 0         |
| PALMÁCIA                      | 0,00             | 0         |
| REDENÇÃO                      | 0,00             | 0         |
| <b>08 - SERRA DA IBIAPABA</b> | <b>23.760,00</b> | <b>18</b> |
| CARNAUBAL                     | 0,00             | 0         |
| CROATÁ                        | 11.880,00        | 9         |
| GUARACIABA DO NORTE           | 0,00             | 0         |
| IBIAPINA                      | 0,00             | 0         |
| IPU                           | 0,00             | 0         |
| SÃO BENEDITO                  | 0,00             | 0         |
| SERRA DA IBIAPABA             | 0,00             | 0         |
| TIANGUÁ                       | 0,00             | 0         |
| UBAJARA                       | 0,00             | 0         |
| VIÇOSA DO CEARÁ               | 11.880,00        | 9         |
| <b>09 - SERTÃO CENTRAL</b>    | <b>47.520,00</b> | <b>36</b> |
| BANABUIÚ                      | 0,00             | 0         |
| CHORÓ                         | 11.880,00        | 9         |
| DEPUTADO IRAPUAN PINHEIRO     | 11.880,00        | 9         |
| IBARETAMA                     | 11.880,00        | 9         |
| IBICUITINGA                   | 11.880,00        | 9         |
| MILHÃ                         | 0,00             | 0         |
| MOMBAÇA                       | 0,00             | 0         |
| PEDRA BRANCA                  | 0,00             | 0         |
| PIQUET CARNEIRO               | 0,00             | 0         |
| QUIXADÁ                       | 0,00             | 0         |
| QUIXERAMOBIM                  | 0,00             | 0         |
| SENADOR POMPEU                | 0,00             | 0         |
| SERTÃO CENTRAL                | 0,00             | 0         |
| OLONÓPOLE                     | 0,00             | 0         |
| <b>10 - SERTÃO DE CANINDÉ</b> | <b>35.640,00</b> | <b>28</b> |
| BOA VIAGEM                    | 13.140,00        | 10        |
| CANINDÉ                       | 0,00             | 0         |
| CARIDADE                      | 0,00             | 0         |
| ITATIRA                       | 11.880,00        | 9         |
| MADALENA                      | 0,00             | 0         |
| PARAMOTI                      | 10.620,00        | 9         |
| SERTÃO DE CANINDÉ             | 0,00             | 0         |
| <b>11 - SERTÃO DE SOBRAL</b>  | <b>91.080,00</b> | <b>72</b> |
| ALCÂNTARAS                    | 0,00             | 0         |
| CARIRÉ                        | 0,00             | 0         |
| COREAÚ                        | 11.880,00        | 9         |
| FORQUILHA                     | 0,00             | 0         |
| FREICHEIRINHA                 | 0,00             | 0         |
| GRAÇA                         | 11.880,00        | 9         |
| GROÁIRAS                      | 0,00             | 0         |
| MASSAPÉ                       | 0,00             | 0         |
| MERUOCA                       | 0,00             | 0         |
| MORAÚJO                       | 11.880,00        | 9         |
| MUCAMBO                       | 11.880,00        | 9         |
| PACUJÁ                        | 0,00             | 0         |



|                                 |                   |            |
|---------------------------------|-------------------|------------|
| PIRES FERREIRA                  | 11.880,00         | 9          |
| RERIUTABA                       | 11.880,00         | 9          |
| SANTANA DO ACARAÚ               | 7.920,00          | 9          |
| SENADOR SÁ                      | 11.880,00         | 9          |
| SERTÃO DE SOBRAL                | 0,00              | 0          |
| SOBRAL                          | 0,00              | 0          |
| VARJOTA                         | 0,00              | 0          |
| <b>12 - SERTÃO DOS CRATEÚS</b>  | <b>79.680,00</b>  | <b>61</b>  |
| ARARENDÁ                        | 11.880,00         | 9          |
| CATUNDA                         | 0,00              | 0          |
| CRATEÚS                         | 0,00              | 0          |
| HIDROLÂNDIA                     | 0,00              | 0          |
| INDEPENDÊNCIA                   | 0,00              | 0          |
| IPAPORANGA                      | 0,00              | 0          |
| IPUEIRAS                        | 13.140,00         | 10         |
| MONSENHOR TABOSA                | 11.880,00         | 9          |
| NOVA RUSSAS                     | 0,00              | 0          |
| NOVO ORIENTE                    | 14.400,00         | 11         |
| PORANGA                         | 0,00              | 0          |
| SANTA QUITÉRIA                  | 11.460,00         | 9          |
| SERTÃO DOS CRATEÚS              | 0,00              | 0          |
| TAMBORIL                        | 16.920,00         | 13         |
| <b>13 - SERTÃO DOS INHAMUNS</b> | <b>14.400,00</b>  | <b>11</b>  |
| AIUABA                          | 0,00              | 0          |
| ARNEIROZ                        | 0,00              | 0          |
| PARAMBU                         | 0,00              | 0          |
| QUITERIANÓPOLIS                 | 14.400,00         | 11         |
| SERTÃO DOS INHAMUNS             | 0,00              | 0          |
| TAUÁ                            | 0,00              | 0          |
| <b>14 - VALE DO JAGUARIBE</b>   | <b>9.780,00</b>   | <b>9</b>   |
| ALTO SANTO                      | 0,00              | 0          |
| ERERÉ                           | 0,00              | 0          |
| IRACEMA                         | 0,00              | 0          |
| JAGUARETAMA                     | 0,00              | 0          |
| JAGUARIBARA                     | 0,00              | 0          |
| JAGUARIBE                       | 0,00              | 0          |
| LIMOEIRO DO NORTE               | 0,00              | 0          |
| MORADA NOVA                     | 0,00              | 0          |
| PALHANO                         | 0,00              | 0          |
| PEREIRO                         | 9.780,00          | 9          |
| POTIRETAMA                      | 0,00              | 0          |
| QUIXERÉ                         | 0,00              | 0          |
| RUSSAS                          | 0,00              | 0          |
| SÃO JOÃO DO JAGUARIBE           | 0,00              | 0          |
| TABULEIRO DO NORTE              | 0,00              | 0          |
| VALE DO JAGUARIBE               | 0,00              | 0          |
| <b>15 - ESTADO DO CEARÁ</b>     | <b>0,00</b>       | <b>0</b>   |
| ESTADO DO CEARÁ                 | 0,00              | 0          |
|                                 | <b>625.704,00</b> | <b>461</b> |

**Secretaria :** 22000000 SECRETARIA DA EDUCAÇÃO

**Programa :** 023 GESTÃO E DESENVOLVIMENTO DA EDUCAÇÃO BÁSICA

**Projeto :** PROJETO 09 - A minha Escola é da Comunidade (MAPP 2021)

#### Objetivos

Fortalecer o desenvolvimento de uma educação integral, especialmente, na aproximação entre escola, família e comunidade.

#### Indicadores

100% de escolas atendidas com recursos financeiros;

100% de escolas executando o projeto.

| METAS FÍSICAS  |           |
|--|-----------|
| PREVISTA   | EXECUTADA |
| - Atender a 50 escolas no eixo Escolas Prioritárias.           | 0,0%      |
| - Atender a 167 escolas no eixo A Minha Escola é da Comunidade | 0,0%      |
| - Atender a 104 escolas no eixo Artista, Presente!             | 0,0%      |

#### Análise Qualitativa

A ação A Minha Escola é da Comunidade tem o objetivo de incentivar a escola a uma mudança de atitude, especialmente, na sua relação com a família dos estudantes e com a comunidade na qual está inserida.

Ao instituir essa aproximação entre escola e comunidade, o projeto configura-se como ação que visa, além da melhoria dos resultados de aprendizagem e de permanência dos estudantes na escola, ao desenvolvimento da Educação Integral. Desse modo, o engajamento da escola com a comunidade é entendido como um potencializador do currículo escolar, da formação integral do jovem, da melhoria dos resultados de aprendizagem e do desenvolvimento da comunidade.

O Projeto iniciará suas ações a partir de agosto de 2019, conforme Projeto aprovado. Desta forma, não se tem resultados preliminares a se definir nem dificuldades a relatar.

#### Público Alvo

Estudantes das Escolas da Rede Pública Estadual contempladas nos eixos: A Minha Escola é da Comunidade; Artista, Presente!; Escolas Pr

| MUNICÍPIOS ATENDIDOS     |                 |                       |
|--------------------------|-----------------|-----------------------|
| Macro-Região / Município | Valor Empenhado | População Beneficiada |
| <b>01 - CARIRI</b>       | <b>0,00</b>     | <b>0</b>              |
| ABAIARA                  | 0,00            | 0                     |
| ALTANEIRA                | 0,00            | 0                     |
| ANTONINA DO NORTE        | 0,00            | 0                     |
| ARARIPE                  | 0,00            | 0                     |
| ASSARÉ                   | 0,00            | 0                     |
| AURORA                   | 0,00            | 0                     |
| BARBALHA                 | 0,00            | 0                     |
| BARRO                    | 0,00            | 0                     |
| BREJO SANTO              | 0,00            | 0                     |
| CAMPOS SALES             | 0,00            | 0                     |
| CARIRI                   | 0,00            | 0                     |
| CARIRIAÇU                | 0,00            | 0                     |
| CRATO                    | 0,00            | 0                     |

|                              |             |          |
|------------------------------|-------------|----------|
| FARIAS BRITO                 | 0,00        | 0        |
| GRANJEIRO                    | 0,00        | 0        |
| JARDIM                       | 0,00        | 0        |
| JATI                         | 0,00        | 0        |
| JUAZEIRO DO NORTE            | 0,00        | 0        |
| LAVRAS DA MANGABEIRA         | 0,00        | 0        |
| MAURITI                      | 0,00        | 0        |
| MILAGRES                     | 0,00        | 0        |
| MISSÃO VELHA                 | 0,00        | 0        |
| NOVA OLINDA                  | 0,00        | 0        |
| PENAFORTE                    | 0,00        | 0        |
| PORTEIRAS                    | 0,00        | 0        |
| POTENGI                      | 0,00        | 0        |
| SALITRE                      | 0,00        | 0        |
| SANTANA DO CARIRI            | 0,00        | 0        |
| TARRAFAS                     | 0,00        | 0        |
| VÁRZEA ALEGRE                | 0,00        | 0        |
| <b>02 - CENTRO SUL</b>       | <b>0,00</b> | <b>0</b> |
| ACOPIARA                     | 0,00        | 0        |
| BAIXIO                       | 0,00        | 0        |
| CARIÚS                       | 0,00        | 0        |
| CATARINA                     | 0,00        | 0        |
| CEDRO                        | 0,00        | 0        |
| CENTRO SUL                   | 0,00        | 0        |
| ICÓ                          | 0,00        | 0        |
| IGUATU                       | 0,00        | 0        |
| IPAUMIRIM                    | 0,00        | 0        |
| JUCÁS                        | 0,00        | 0        |
| ORÓS                         | 0,00        | 0        |
| QUIXELÔ                      | 0,00        | 0        |
| SABOEIRO                     | 0,00        | 0        |
| UMARI                        | 0,00        | 0        |
| <b>03 - GRANDE FORTALEZA</b> | <b>0,00</b> | <b>0</b> |
| AQUIRAZ                      | 0,00        | 0        |
| CASCAVEL                     | 0,00        | 0        |
| CAUCAIA                      | 0,00        | 0        |
| CHOROZINHO                   | 0,00        | 0        |
| EUSÉBIO                      | 0,00        | 0        |
| FORTALEZA                    | 0,00        | 0        |
| GRANDE FORTALEZA             | 0,00        | 0        |
| GUAIÚBA                      | 0,00        | 0        |
| HORIZONTE                    | 0,00        | 0        |
| ITAITINGA                    | 0,00        | 0        |
| MARACANAÚ                    | 0,00        | 0        |
| MARANGUAPE                   | 0,00        | 0        |
| PACAJUS                      | 0,00        | 0        |
| PACATUBA                     | 0,00        | 0        |
| PARACURU                     | 0,00        | 0        |
| PARAIPABA                    | 0,00        | 0        |
| PINDORETAMA                  | 0,00        | 0        |
| SÃO GONÇALO DO AMARANTE      | 0,00        | 0        |
| SÃO LUIZ DO CURU             | 0,00        | 0        |
| TRAIRI                       | 0,00        | 0        |

|  |             |          |
|--|-------------|----------|
| <b>04 - LITORAL LESTE</b>                | <b>0,00</b> | <b>0</b> |
| ARACATI                                  | 0,00        | 0        |
| BEBERIBE                                 | 0,00        | 0        |
| FORTIM                                   | 0,00        | 0        |
| ICAPUÍ                                   | 0,00        | 0        |
| ITAIÇABA                                 | 0,00        | 0        |
| JAGUARUANA                               | 0,00        | 0        |
| LITORAL LESTE                            | 0,00        | 0        |
| <b>05 - LITORAL NORTE</b>                | <b>0,00</b> | <b>0</b> |
| ACARAÚ                                   | 0,00        | 0        |
| BARROQUINHA                              | 0,00        | 0        |
| BELA CRUZ                                | 0,00        | 0        |
| CAMOCIM                                  | 0,00        | 0        |
| CHAVAL                                   | 0,00        | 0        |
| CRUZ                                     | 0,00        | 0        |
| GRANJA                                   | 0,00        | 0        |
| ITAREMA                                  | 0,00        | 0        |
| JIJOCA DE JERICOACOARA                   | 0,00        | 0        |
| LITORAL NORTE                            | 0,00        | 0        |
| MARCO                                    | 0,00        | 0        |
| MARTINÓPOLE                              | 0,00        | 0        |
| MORRINHOS                                | 0,00        | 0        |
| URUOCA                                   | 0,00        | 0        |
| <b>06 - LITORAL OESTE / VALE DO CURU</b> | <b>0,00</b> | <b>0</b> |
| AMONTADA                                 | 0,00        | 0        |
| APUIARÉS                                 | 0,00        | 0        |
| GENERAL SAMPAIO                          | 0,00        | 0        |
| IRAUÇUBA                                 | 0,00        | 0        |
| ITAPAJÉ                                  | 0,00        | 0        |
| ITAPIPOCA                                | 0,00        | 0        |
| LITORAL OESTE / VALE DO CURU             | 0,00        | 0        |
| MIRAÍMA                                  | 0,00        | 0        |
| PENTECOSTE                               | 0,00        | 0        |
| TEJUÇUOCA                                | 0,00        | 0        |
| TURURU                                   | 0,00        | 0        |
| UMIRIM                                   | 0,00        | 0        |
| URUBURETAMA                              | 0,00        | 0        |
| <b>07 - MACIÇO DO BATURITÉ</b>           | <b>0,00</b> | <b>0</b> |
| ACARAPE                                  | 0,00        | 0        |
| ARACOIABA                                | 0,00        | 0        |
| ARATUBA                                  | 0,00        | 0        |
| BARREIRA                                 | 0,00        | 0        |
| BATURITÉ                                 | 0,00        | 0        |
| CAPISTRANO                               | 0,00        | 0        |
| GUARAMIRANGA                             | 0,00        | 0        |
| ITAPIÚNA                                 | 0,00        | 0        |
| MACIÇO DO BATURITÉ                       | 0,00        | 0        |
| MULUNGU                                  | 0,00        | 0        |
| OCARA                                    | 0,00        | 0        |
| PACOTI                                   | 0,00        | 0        |
| PALMÁCIA                                 | 0,00        | 0        |
| REDENÇÃO                                 | 0,00        | 0        |
| <b>08 - SERRA DA IBIAPABA</b>            | <b>0,00</b> | <b>0</b> |

|                               |             |          |
|-------------------------------|-------------|----------|
| CARNAUBAL                     | 0,00        | 0        |
| CROATÁ                        | 0,00        | 0        |
| GUARACIABA DO NORTE           | 0,00        | 0        |
| IBIAPINA                      | 0,00        | 0        |
| IPU                           | 0,00        | 0        |
| SÃO BENEDITO                  | 0,00        | 0        |
| SERRA DA IBIAPABA             | 0,00        | 0        |
| TIANGUÁ                       | 0,00        | 0        |
| UBAJARA                       | 0,00        | 0        |
| VIÇOSA DO CEARÁ               | 0,00        | 0        |
| <b>09 - SERTÃO CENTRAL</b>    | <b>0,00</b> | <b>0</b> |
| BANABUIÚ                      | 0,00        | 0        |
| CHORÓ                         | 0,00        | 0        |
| DEPUTADO IRAPUAN PINHEIRO     | 0,00        | 0        |
| IBARETAMA                     | 0,00        | 0        |
| IBICUITINGA                   | 0,00        | 0        |
| MILHÃ                         | 0,00        | 0        |
| MOMBAÇA                       | 0,00        | 0        |
| PEDRA BRANCA                  | 0,00        | 0        |
| PIQUET CARNEIRO               | 0,00        | 0        |
| QUIXADÁ                       | 0,00        | 0        |
| QUIXERAMOBIM                  | 0,00        | 0        |
| SENADOR POMPEU                | 0,00        | 0        |
| SERTÃO CENTRAL                | 0,00        | 0        |
| OLONÓPOLE                     | 0,00        | 0        |
| <b>10 - SERTÃO DE CANINDÉ</b> | <b>0,00</b> | <b>0</b> |
| BOA VIAGEM                    | 0,00        | 0        |
| CANINDÉ                       | 0,00        | 0        |
| CARIDADE                      | 0,00        | 0        |
| ITATIRA                       | 0,00        | 0        |
| MADALENA                      | 0,00        | 0        |
| PARAMOTI                      | 0,00        | 0        |
| SERTÃO DE CANINDÉ             | 0,00        | 0        |
| <b>11 - SERTÃO DE SOBRAL</b>  | <b>0,00</b> | <b>0</b> |
| ALCÂNTARAS                    | 0,00        | 0        |
| CARIRÉ                        | 0,00        | 0        |
| COREAÚ                        | 0,00        | 0        |
| FORQUILHA                     | 0,00        | 0        |
| FREICHEIRINHA                 | 0,00        | 0        |
| GRAÇA                         | 0,00        | 0        |
| GROÁIRAS                      | 0,00        | 0        |
| MASSAPÉ                       | 0,00        | 0        |
| MERUOCA                       | 0,00        | 0        |
| MORAÚJO                       | 0,00        | 0        |
| MUCAMBO                       | 0,00        | 0        |
| PACUJÁ                        | 0,00        | 0        |
| PIRES FERREIRA                | 0,00        | 0        |
| RERIUTABA                     | 0,00        | 0        |
| SANTANA DO ACARAÚ             | 0,00        | 0        |
| SENADOR SÁ                    | 0,00        | 0        |
| SERTÃO DE SOBRAL              | 0,00        | 0        |
| SOBRAL                        | 0,00        | 0        |
| VARJOTA                       | 0,00        | 0        |

|                                 |             |          |
|---------------------------------|-------------|----------|
| <b>12 - SERTÃO DOS CRATEÚS</b>  | <b>0,00</b> | <b>0</b> |
| ARARENDÁ                        | 0,00        | 0        |
| CATUNDA                         | 0,00        | 0        |
| CRATEÚS                         | 0,00        | 0        |
| HIDROLÂNDIA                     | 0,00        | 0        |
| INDEPENDÊNCIA                   | 0,00        | 0        |
| IPAPORANGA                      | 0,00        | 0        |
| IPUEIRAS                        | 0,00        | 0        |
| MONSENHOR TABOSA                | 0,00        | 0        |
| NOVA RUSSAS                     | 0,00        | 0        |
| NOVO ORIENTE                    | 0,00        | 0        |
| PORANGA                         | 0,00        | 0        |
| SANTA QUITÉRIA                  | 0,00        | 0        |
| SERTÃO DOS CRATEÚS              | 0,00        | 0        |
| TAMBORIL                        | 0,00        | 0        |
| <b>13 - SERTÃO DOS INHAMUNS</b> | <b>0,00</b> | <b>0</b> |
| AIUABA                          | 0,00        | 0        |
| ARNEIROZ                        | 0,00        | 0        |
| PARAMBU                         | 0,00        | 0        |
| QUITERIANÓPOLIS                 | 0,00        | 0        |
| SERTÃO DOS INHAMUNS             | 0,00        | 0        |
| TAUÁ                            | 0,00        | 0        |
| <b>14 - VALE DO JAGUARIBE</b>   | <b>0,00</b> | <b>0</b> |
| ALTO SANTO                      | 0,00        | 0        |
| ERERÊ                           | 0,00        | 0        |
| IRACEMA                         | 0,00        | 0        |
| JAGUARETAMA                     | 0,00        | 0        |
| JAGUARIBARA                     | 0,00        | 0        |
| JAGUARIBE                       | 0,00        | 0        |
| LIMOEIRO DO NORTE               | 0,00        | 0        |
| MORADA NOVA                     | 0,00        | 0        |
| PALHANO                         | 0,00        | 0        |
| PEREIRO                         | 0,00        | 0        |
| POTIRETAMA                      | 0,00        | 0        |
| QUIXERÉ                         | 0,00        | 0        |
| RUSSAS                          | 0,00        | 0        |
| SÃO JOÃO DO JAGUARIBE           | 0,00        | 0        |
| TABULEIRO DO NORTE              | 0,00        | 0        |
| VALE DO JAGUARIBE               | 0,00        | 0        |
| <b>15 - ESTADO DO CEARÁ</b>     | <b>0,00</b> | <b>0</b> |
| ESTADO DO CEARÁ                 | 0,00        | 0        |
|                                 | <b>0,00</b> | <b>0</b> |

**Secretaria :** 47000000 SECRETARIA DA PROTEÇÃO SOCIAL, JUSTIÇA, CIDADANIA, MULHERES E DIREITOS HUMANOS

**Programa :** 078 INCLUSÃO E DESENVOLVIMENTO DO TRABALHADOR

**Projeto :** - Projeto 1: Criando Oportunidades - Qualificação Social e Profissional do Trabalhador Cearense - (Mapp 8)

#### Objetivos

Qualificar pessoas em situação de risco e/ou vulnerabilidade social, visando à melhoria de suas competências para inserção no mercado de trabalho e em formas alternativas de geração de renda.

#### Indicadores

¿ % de pessoas qualificadas segundo meta geral do Projeto

¿ % de pessoas que receberam os kits instrumentais de trabalho

| METAS FÍSICAS  |           |
|--|-----------|
| PREVISTA   | EXECUTADA |
| Qualificação de 7.500 pessoas  | 0%        |
| Inserção de 25% egressos dos cursos em formas alternativas de renda. | 0%        |

#### Análise Qualitativa

Não houve execução do projeto Criando Oportunidades até o mês de jun/19, pois os recursos estavam programados para serem liberados no mês de Julho/19.

#### Público Alvo

Mulheres chefes de família, cadastradas no CADÚNICO;

| MUNICÍPIOS ATENDIDOS     |                 |                       |
|--------------------------|-----------------|-----------------------|
| Macro-Região / Município | Valor Empenhado | População Beneficiada |
| <b>01 - CARIRI</b>       | <b>0,00</b>     | <b>0</b>              |
| ABAIARA                  | 0,00            | 0                     |
| ALTANEIRA                | 0,00            | 0                     |
| ANTONINA DO NORTE        | 0,00            | 0                     |
| ARARIPE                  | 0,00            | 0                     |
| ASSARÉ                   | 0,00            | 0                     |
| AURORA                   | 0,00            | 0                     |
| BARBALHA                 | 0,00            | 0                     |
| BARRO                    | 0,00            | 0                     |
| BREJO SANTO              | 0,00            | 0                     |
| CAMPOS SALES             | 0,00            | 0                     |
| CARIRI                   | 0,00            | 0                     |
| CARIRIAÇU                | 0,00            | 0                     |
| CRATO                    | 0,00            | 0                     |
| FARIAS BRITO             | 0,00            | 0                     |
| GRANJEIRO                | 0,00            | 0                     |
| JARDIM                   | 0,00            | 0                     |
| JATI                     | 0,00            | 0                     |
| JUAZEIRO DO NORTE        | 0,00            | 0                     |
| LAVRAS DA MANGABEIRA     | 0,00            | 0                     |
| MAURITI                  | 0,00            | 0                     |
| MILAGRES                 | 0,00            | 0                     |
| MISSÃO VELHA             | 0,00            | 0                     |

|                              |             |          |
|------------------------------|-------------|----------|
| NOVA OLINDA                  | 0,00        | 0        |
| PENAFORTE                    | 0,00        | 0        |
| PORTEIRAS                    | 0,00        | 0        |
| POTENGI                      | 0,00        | 0        |
| SALITRE                      | 0,00        | 0        |
| SANTANA DO CARIRI            | 0,00        | 0        |
| TARRAFAS                     | 0,00        | 0        |
| VÁRZEA ALEGRE                | 0,00        | 0        |
| <b>02 - CENTRO SUL</b>       | <b>0,00</b> | <b>0</b> |
| ACOIPIARA                    | 0,00        | 0        |
| BAIXIO                       | 0,00        | 0        |
| CARIÚS                       | 0,00        | 0        |
| CATARINA                     | 0,00        | 0        |
| CEDRO                        | 0,00        | 0        |
| CENTRO SUL                   | 0,00        | 0        |
| ICÓ                          | 0,00        | 0        |
| IGUATU                       | 0,00        | 0        |
| IPAUMIRIM                    | 0,00        | 0        |
| JUCÁS                        | 0,00        | 0        |
| ORÓS                         | 0,00        | 0        |
| QUIXELÔ                      | 0,00        | 0        |
| SABOEIRO                     | 0,00        | 0        |
| UMARI                        | 0,00        | 0        |
| <b>03 - GRANDE FORTALEZA</b> | <b>0,00</b> | <b>0</b> |
| AQUIRAZ                      | 0,00        | 0        |
| CASCAVEL                     | 0,00        | 0        |
| CAUCAIA                      | 0,00        | 0        |
| CHOROZINHO                   | 0,00        | 0        |
| EUSÉBIO                      | 0,00        | 0        |
| FORTALEZA                    | 0,00        | 0        |
| GRANDE FORTALEZA             | 0,00        | 0        |
| GUAIÚBA                      | 0,00        | 0        |
| HORIZONTE                    | 0,00        | 0        |
| ITAITINGA                    | 0,00        | 0        |
| MARACANAÚ                    | 0,00        | 0        |
| MARANGUAPE                   | 0,00        | 0        |
| PACAJUS                      | 0,00        | 0        |
| PACATUBA                     | 0,00        | 0        |
| PARACURU                     | 0,00        | 0        |
| PARAIPABA                    | 0,00        | 0        |
| PINDORETAMA                  | 0,00        | 0        |
| SÃO GONÇALO DO AMARANTE      | 0,00        | 0        |
| SÃO LUIZ DO CURU             | 0,00        | 0        |
| TRAIRI                       | 0,00        | 0        |
| <b>04 - LITORAL LESTE</b>    | <b>0,00</b> | <b>0</b> |
| ARACATI                      | 0,00        | 0        |
| BEBERIBE                     | 0,00        | 0        |
| FORTIM                       | 0,00        | 0        |
| ICAPUÍ                       | 0,00        | 0        |
| ITAIÇABA                     | 0,00        | 0        |
| JAGUARUANA                   | 0,00        | 0        |
| LITORAL LESTE                | 0,00        | 0        |
| <b>05 - LITORAL NORTE</b>    | <b>0,00</b> | <b>0</b> |



|  |             |          |
|--|-------------|----------|
| ACARAÚ                                   | 0,00        | 0        |
| BARROQUINHA                              | 0,00        | 0        |
| BELA CRUZ                                | 0,00        | 0        |
| CAMOCIM                                  | 0,00        | 0        |
| CHAVAL                                   | 0,00        | 0        |
| CRUZ                                     | 0,00        | 0        |
| GRANJA                                   | 0,00        | 0        |
| ITAREMA                                  | 0,00        | 0        |
| JIJOCA DE JERICOACOARA                   | 0,00        | 0        |
| LITORAL NORTE                            | 0,00        | 0        |
| MARCO                                    | 0,00        | 0        |
| MARTINÓPOLE                              | 0,00        | 0        |
| MORRINHOS                                | 0,00        | 0        |
| URUOCA                                   | 0,00        | 0        |
| <b>06 - LITORAL OESTE / VALE DO CURU</b> | <b>0,00</b> | <b>0</b> |
| AMONTADA                                 | 0,00        | 0        |
| APUIARÉS                                 | 0,00        | 0        |
| GENERAL SAMPAIO                          | 0,00        | 0        |
| IRAUÇUBA                                 | 0,00        | 0        |
| ITAPAJÉ                                  | 0,00        | 0        |
| ITAPIPOCA                                | 0,00        | 0        |
| LITORAL OESTE / VALE DO CURU             | 0,00        | 0        |
| MIRAÍMA                                  | 0,00        | 0        |
| PENTECOSTE                               | 0,00        | 0        |
| TEJUÇUOCA                                | 0,00        | 0        |
| TURURU                                   | 0,00        | 0        |
| UMIRIM                                   | 0,00        | 0        |
| URUBURETAMA                              | 0,00        | 0        |
| <b>07 - MACIÇO DO BATURITÉ</b>           | <b>0,00</b> | <b>0</b> |
| ACARAPE                                  | 0,00        | 0        |
| ARACOIABA                                | 0,00        | 0        |
| ARATUBA                                  | 0,00        | 0        |
| BARREIRA                                 | 0,00        | 0        |
| BATURITÉ                                 | 0,00        | 0        |
| CAPISTRANO                               | 0,00        | 0        |
| GUARAMIRANGA                             | 0,00        | 0        |
| ITAPIÚNA                                 | 0,00        | 0        |
| MACIÇO DO BATURITÉ                       | 0,00        | 0        |
| MULUNGU                                  | 0,00        | 0        |
| OCARA                                    | 0,00        | 0        |
| PACOTI                                   | 0,00        | 0        |
| PALMÁCIA                                 | 0,00        | 0        |
| REDENÇÃO                                 | 0,00        | 0        |
| <b>08 - SERRA DA IBIAPABA</b>            | <b>0,00</b> | <b>0</b> |
| CARNAUBAL                                | 0,00        | 0        |
| CROATÁ                                   | 0,00        | 0        |
| GUARACIABA DO NORTE                      | 0,00        | 0        |
| IBIAPINA                                 | 0,00        | 0        |
| IPU                                      | 0,00        | 0        |
| SÃO BENEDITO                             | 0,00        | 0        |
| SERRA DA IBIAPABA                        | 0,00        | 0        |
| TIANGUÁ                                  | 0,00        | 0        |
| UBAJARA                                  | 0,00        | 0        |

|                                |             |          |
|--------------------------------|-------------|----------|
| VIÇOSA DO CEARÁ                | 0,00        | 0        |
| <b>09 - SERTÃO CENTRAL</b>     | <b>0,00</b> | <b>0</b> |
| BANABUIÚ                       | 0,00        | 0        |
| CHORÓ                          | 0,00        | 0        |
| DEPUTADO IRAPUAN PINHEIRO      | 0,00        | 0        |
| IBARETAMA                      | 0,00        | 0        |
| IBICUITINGA                    | 0,00        | 0        |
| MILHÃ                          | 0,00        | 0        |
| MOMBAÇA                        | 0,00        | 0        |
| PEDRA BRANCA                   | 0,00        | 0        |
| PIQUET CARNEIRO                | 0,00        | 0        |
| QUIXADÁ                        | 0,00        | 0        |
| QUIXERAMOBIM                   | 0,00        | 0        |
| SENADOR POMPEU                 | 0,00        | 0        |
| SERTÃO CENTRAL                 | 0,00        | 0        |
| SOLONÓPOLE                     | 0,00        | 0        |
| <b>10 - SERTÃO DE CANINDÉ</b>  | <b>0,00</b> | <b>0</b> |
| BOA VIAGEM                     | 0,00        | 0        |
| CANINDÉ                        | 0,00        | 0        |
| CARIDADE                       | 0,00        | 0        |
| ITATIRA                        | 0,00        | 0        |
| MADALENA                       | 0,00        | 0        |
| PARAMOTI                       | 0,00        | 0        |
| SERTÃO DE CANINDÉ              | 0,00        | 0        |
| <b>11 - SERTÃO DE SOBRAL</b>   | <b>0,00</b> | <b>0</b> |
| ALCÂNTARAS                     | 0,00        | 0        |
| CARIRÉ                         | 0,00        | 0        |
| COREAÚ                         | 0,00        | 0        |
| FORQUILHA                      | 0,00        | 0        |
| FREICHEIRINHA                  | 0,00        | 0        |
| GRAÇA                          | 0,00        | 0        |
| GROÁIRAS                       | 0,00        | 0        |
| MASSAPÉ                        | 0,00        | 0        |
| MERUOCA                        | 0,00        | 0        |
| MORAÚJO                        | 0,00        | 0        |
| MUCAMBO                        | 0,00        | 0        |
| PACUJÁ                         | 0,00        | 0        |
| PIRES FERREIRA                 | 0,00        | 0        |
| RERIUTABA                      | 0,00        | 0        |
| SANTANA DO ACARAÚ              | 0,00        | 0        |
| SENADOR SÁ                     | 0,00        | 0        |
| SERTÃO DE SOBRAL               | 0,00        | 0        |
| SOBRAL                         | 0,00        | 0        |
| VARJOTA                        | 0,00        | 0        |
| <b>12 - SERTÃO DOS CRATEÚS</b> | <b>0,00</b> | <b>0</b> |
| ARARENDÁ                       | 0,00        | 0        |
| CATUNDA                        | 0,00        | 0        |
| CRATEÚS                        | 0,00        | 0        |
| HIDROLÂNDIA                    | 0,00        | 0        |
| INDEPENDÊNCIA                  | 0,00        | 0        |
| IPAPORANGA                     | 0,00        | 0        |
| IPUEIRAS                       | 0,00        | 0        |
| MONSENHOR TABOSA               | 0,00        | 0        |

|                                 |             |          |
|---------------------------------|-------------|----------|
| NOVA RUSSAS                     | 0,00        | 0        |
| NOVO ORIENTE                    | 0,00        | 0        |
| PORANGA                         | 0,00        | 0        |
| SANTA QUITÉRIA                  | 0,00        | 0        |
| SERTÃO DOS CRATEÚS              | 0,00        | 0        |
| TAMBORIL                        | 0,00        | 0        |
| <b>13 - SERTÃO DOS INHAMUNS</b> | <b>0,00</b> | <b>0</b> |
| AIUABA                          | 0,00        | 0        |
| ARNEIROZ                        | 0,00        | 0        |
| PARAMBU                         | 0,00        | 0        |
| QUITERIANÓPOLIS                 | 0,00        | 0        |
| SERTÃO DOS INHAMUNS             | 0,00        | 0        |
| TAUÁ                            | 0,00        | 0        |
| <b>14 - VALE DO JAGUARIBE</b>   | <b>0,00</b> | <b>0</b> |
| ALTO SANTO                      | 0,00        | 0        |
| ERERÊ                           | 0,00        | 0        |
| IRACEMA                         | 0,00        | 0        |
| JAGUARETAMA                     | 0,00        | 0        |
| JAGUARIBARA                     | 0,00        | 0        |
| JAGUARIBE                       | 0,00        | 0        |
| LIMOEIRO DO NORTE               | 0,00        | 0        |
| MORADA NOVA                     | 0,00        | 0        |
| PALHANO                         | 0,00        | 0        |
| PEREIRO                         | 0,00        | 0        |
| POTIRETAMA                      | 0,00        | 0        |
| QUIXERÉ                         | 0,00        | 0        |
| RUSSAS                          | 0,00        | 0        |
| SÃO JOÃO DO JAGUARIBE           | 0,00        | 0        |
| TABULEIRO DO NORTE              | 0,00        | 0        |
| VALE DO JAGUARIBE               | 0,00        | 0        |
| <b>15 - ESTADO DO CEARÁ</b>     | <b>0,00</b> | <b>0</b> |
| ESTADO DO CEARÁ                 | 0,00        | 0        |
|                                 | <b>0,00</b> | <b>0</b> |

**Secretaria :** 47000000 SECRETARIA DA PROTEÇÃO SOCIAL, JUSTIÇA, CIDADANIA, MULHERES E DIREITOS HUMANOS

**Programa :** 072 PROTEÇÃO SOCIAL ESPECIAL

**Projeto :** *Projeto: 2 Novos Caminhos para Proteção e Profissionalização para Mulheres Vítimas de Violência. (MAPP 14)*

#### Objetivos

-Garantir a integridade física e psicológica das mulheres em situação de risco de vida e de seus filhos (as).

#### Indicadores

- Nº de mulheres reinseridas à sociedade;
- Nº de mulheres protegidas e longe da violência.

| METAS FÍSICAS  |           |
|--|-----------|
| PREVISTA   | EXECUTADA |
| -Monitorar 90% das mulheres no pós-abrigamento facilitando sua reinserção à sociedade.   | 100%      |
| Favorecer o fortalecimento dos vínculos familiares de 100% das mulheres acolhidas.   | 100%      |
| Acolher 100% das Mulheres e sua prole em situação de violência doméstica encaminhadas à Casa do Caminho (considerando os critérios de admissão).                       | 10%       |
| - Encaminhar 70% das mulheres abrigadas para capacitação na rede de entidade parceiras, oportunizando sua inserção no mercado de trabalho e aumentando sua autoestima. | 50%       |
| Melhorar o desempenho escolar de 100% das crianças que frequentam a escola evitando perdas consideráveis do conteúdo durante o acolhimento.                            | 0%        |

#### Análise Qualitativa

A Casa do Caminho oferta serviço de acolhimento institucional à mulheres vítimas de violência doméstica e sua prole, que estejam sofrendo risco de vida e não possuam parentes ou amigos em condições de acolhê-los, no período do conflito, bem como não reúnam condições financeiras para arcar com a estadia fora do lar. A localização da sede do serviço é de caráter sigiloso.

Durante o primeiro semestre de 2019, a unidade atendeu 02 mulheres que tiveram suas necessidades básicas garantidas como alimentação, moradia, higienização, segurança, proteção, acesso a saúde entre outros direitos. Neste ciclo não recebemos crianças.

Esclarecemos que o baixo número de mulheres atendidas aconteceu em decorrência do atendimento emergencial e provisório das crianças e adolescentes oriundas da Unidade de Acolhimento Casa Abrigo, que está em processo de reordenamento do serviço. A Casa do Caminho teve que suspender temporariamente suas atividades a partir do dia 25/04/2019 e até o momento não há previsão de retorno. Uma vez que o serviço é sigiloso, tem suas especificidades e envolve alto grau de risco para as usuárias.

Ressaltamos que a equipe técnica da unidade realizou de maneira satisfatória o trabalho social com as usuárias e seus familiares, obtendo os seguintes resultados: 169 atendimentos individuais (serviço social, pedagogia e psicologia), 11 visitas domiciliares, 18 visitas institucionais, monitoramento de 100% das mulheres que estiveram acolhidas neste intervalo de tempo. O monitoramento pode leva até 4 meses dependendo da complexidade dos casos.

A articulação com os serviços da rede socioassistencial, saúde e sistema de justiça favoreceu ao bom atendimento ofertado para as usuárias, suprimindo suas necessidades emergenciais. Foram realizados acompanhamentos/atendimentos médicos, psicológicos e sociojurídicos. Outros destaques relevantes foram os encaminhamentos de 50% das mulheres ao setor

de Autonomia Econômica da Casa da Mulher Brasileira, que oferece cursos no intuito de reinserir essas mulheres no mercado de trabalho. Bem como as levamos ao SINE para a busca de vagas disponíveis de acordo com o perfil das acolhidas.

A unidade ainda ofertou oficinas interativas e educativas para as acolhidas no próprio serviço, com vistas a melhorar a autoestima das mesmas. As oficinas abordaram os seguintes temas: Oficina Dinâmica de Funcionamento da Unidade de Acolhimento Institucional Casa do Caminho e a Violência Doméstica Contra a Mulher; Oficina a Importância das Funções no Seu Trabalho e na Vida em Geral; Oficina Socioeducativa Sobre Escolha de Hábitos Saudáveis; Oficina Como Lidar com a Ansiedade e Controlar seus Impulsos e Frustrações; Oficina Artesanal de Fuxico; Oficina Autoestima e Empoderamento Feminino; Oficina Ciclo da Violência Doméstica; Oficina Confeção de Máscara Carnavalescas; Oficina Confeção de Origami; entre outras.

Destacamos também a parceria com o Instituto de Arte e Cidadania-IAC que ofertou um Curso de Maquiagem para as mulheres acolhidas.

#### **Público Alvo**

-Mulheres em situação de violência doméstica ou infrafamiliar, acompanhadas ou não por prole ameaçadas de morte.

| <b>MUNICÍPIOS ATENDIDOS</b>     |                        |                              |
|---------------------------------|------------------------|------------------------------|
| <b>Macro-Região / Município</b> | <b>Valor Empenhado</b> | <b>População Beneficiada</b> |
| <b>01 - CARIRI</b>              | <b>0,00</b>            | <b>0</b>                     |
| ABAIARA                         | 0,00                   | 0                            |
| ALTANEIRA                       | 0,00                   | 0                            |
| ANTONINA DO NORTE               | 0,00                   | 0                            |
| ARARIPE                         | 0,00                   | 0                            |
| ASSARÉ                          | 0,00                   | 0                            |
| AURORA                          | 0,00                   | 0                            |
| BARBALHA                        | 0,00                   | 0                            |
| BARRO                           | 0,00                   | 0                            |
| BREJO SANTO                     | 0,00                   | 0                            |
| CAMPOS SALES                    | 0,00                   | 0                            |
| CARIRI                          | 0,00                   | 0                            |
| CARIRIAÇU                       | 0,00                   | 0                            |
| CRATO                           | 0,00                   | 0                            |
| FARIAS BRITO                    | 0,00                   | 0                            |
| GRANJEIRO                       | 0,00                   | 0                            |
| JARDIM                          | 0,00                   | 0                            |
| JATI                            | 0,00                   | 0                            |
| JUAZEIRO DO NORTE               | 0,00                   | 0                            |
| LAVRAS DA MANGABEIRA            | 0,00                   | 0                            |
| MAURITI                         | 0,00                   | 0                            |
| MILAGRES                        | 0,00                   | 0                            |
| MISSÃO VELHA                    | 0,00                   | 0                            |
| NOVA OLINDA                     | 0,00                   | 0                            |
| PENAFORTE                       | 0,00                   | 0                            |
| PORTEIRAS                       | 0,00                   | 0                            |
| POTENGI                         | 0,00                   | 0                            |
| SALITRE                         | 0,00                   | 0                            |
| SANTANA DO CARIRI               | 0,00                   | 0                            |
| TARRAFAS                        | 0,00                   | 0                            |
| VÁRZEA ALEGRE                   | 0,00                   | 0                            |
| <b>02 - CENTRO SUL</b>          | <b>0,00</b>            | <b>0</b>                     |
| ACOPIARA                        | 0,00                   | 0                            |

|                              |                   |          |
|------------------------------|-------------------|----------|
| BAIXIO                       | 0,00              | 0        |
| CARIÚS                       | 0,00              | 0        |
| CATARINA                     | 0,00              | 0        |
| CEDRO                        | 0,00              | 0        |
| CENTRO SUL                   | 0,00              | 0        |
| ICÓ                          | 0,00              | 0        |
| IGUATU                       | 0,00              | 0        |
| IPAUMIRIM                    | 0,00              | 0        |
| JUCÁS                        | 0,00              | 0        |
| ORÓS                         | 0,00              | 0        |
| QUIXELÔ                      | 0,00              | 0        |
| SABOEIRO                     | 0,00              | 0        |
| UMARI                        | 0,00              | 0        |
| <b>03 - GRANDE FORTALEZA</b> | <b>131.088,31</b> | <b>2</b> |
| AQUIRAZ                      | 0,00              | 0        |
| CASCADEL                     | 0,00              | 0        |
| CAUCAIA                      | 0,00              | 0        |
| CHOROZINHO                   | 0,00              | 0        |
| EUSÉBIO                      | 0,00              | 0        |
| FORTALEZA                    | 131.088,31        | 2        |
| GRANDE FORTALEZA             | 0,00              | 0        |
| GUAIÚBA                      | 0,00              | 0        |
| HORIZONTE                    | 0,00              | 0        |
| ITAITINGA                    | 0,00              | 0        |
| MARACANAÚ                    | 0,00              | 0        |
| MARANGUAPE                   | 0,00              | 0        |
| PACAJUS                      | 0,00              | 0        |
| PACATUBA                     | 0,00              | 0        |
| PARACURU                     | 0,00              | 0        |
| PARAIPABA                    | 0,00              | 0        |
| PINDORETAMA                  | 0,00              | 0        |
| SÃO GONÇALO DO AMARANTE      | 0,00              | 0        |
| SÃO LUIZ DO CURU             | 0,00              | 0        |
| TRAIRI                       | 0,00              | 0        |
| <b>04 - LITORAL LESTE</b>    | <b>0,00</b>       | <b>0</b> |
| ARACATI                      | 0,00              | 0        |
| BEBERIBE                     | 0,00              | 0        |
| FORTIM                       | 0,00              | 0        |
| ICAPUÍ                       | 0,00              | 0        |
| ITAIÇABA                     | 0,00              | 0        |
| JAGUARUANA                   | 0,00              | 0        |
| LITORAL LESTE                | 0,00              | 0        |
| <b>05 - LITORAL NORTE</b>    | <b>0,00</b>       | <b>0</b> |
| ACARAÚ                       | 0,00              | 0        |
| BARROQUINHA                  | 0,00              | 0        |
| BELA CRUZ                    | 0,00              | 0        |
| CAMOCIM                      | 0,00              | 0        |
| CHAVAL                       | 0,00              | 0        |
| CRUZ                         | 0,00              | 0        |
| GRANJA                       | 0,00              | 0        |
| ITAREMA                      | 0,00              | 0        |
| JIOCA DE JERICOACOARA        | 0,00              | 0        |
| LITORAL NORTE                | 0,00              | 0        |

|  |             |          |
|--|-------------|----------|
| MARCO                                    | 0,00        | 0        |
| MARTINÓPOLE                              | 0,00        | 0        |
| MORRINHOS                                | 0,00        | 0        |
| URUOCA                                   | 0,00        | 0        |
| <b>06 - LITORAL OESTE / VALE DO CURU</b> | <b>0,00</b> | <b>0</b> |
| AMONTADA                                 | 0,00        | 0        |
| APUIARÉS                                 | 0,00        | 0        |
| GENERAL SAMPAIO                          | 0,00        | 0        |
| IRAUÇUBA                                 | 0,00        | 0        |
| ITAPAJÉ                                  | 0,00        | 0        |
| ITAPIPOCA                                | 0,00        | 0        |
| LITORAL OESTE / VALE DO CURU             | 0,00        | 0        |
| MIRAÍMA                                  | 0,00        | 0        |
| PENTECOSTE                               | 0,00        | 0        |
| TEJUÇUOCA                                | 0,00        | 0        |
| TURURU                                   | 0,00        | 0        |
| UMIRIM                                   | 0,00        | 0        |
| URUBURETAMA                              | 0,00        | 0        |
| <b>07 - MACIÇO DO BATURITÉ</b>           | <b>0,00</b> | <b>0</b> |
| ACARAPE                                  | 0,00        | 0        |
| ARACOIABA                                | 0,00        | 0        |
| ARATUBA                                  | 0,00        | 0        |
| BARREIRA                                 | 0,00        | 0        |
| BATURITÉ                                 | 0,00        | 0        |
| CAPISTRANO                               | 0,00        | 0        |
| GUARAMIRANGA                             | 0,00        | 0        |
| ITAPIÚNA                                 | 0,00        | 0        |
| MACIÇO DO BATURITÉ                       | 0,00        | 0        |
| MULUNGU                                  | 0,00        | 0        |
| OCARA                                    | 0,00        | 0        |
| PACOTI                                   | 0,00        | 0        |
| PALMÁCIA                                 | 0,00        | 0        |
| REDENÇÃO                                 | 0,00        | 0        |
| <b>08 - SERRA DA IBIAPABA</b>            | <b>0,00</b> | <b>0</b> |
| CARNAUBAL                                | 0,00        | 0        |
| CROATÁ                                   | 0,00        | 0        |
| GUARACIABA DO NORTE                      | 0,00        | 0        |
| IBIAPINA                                 | 0,00        | 0        |
| IPU                                      | 0,00        | 0        |
| SÃO BENEDITO                             | 0,00        | 0        |
| SERRA DA IBIAPABA                        | 0,00        | 0        |
| TIANGUÁ                                  | 0,00        | 0        |
| UBAJARA                                  | 0,00        | 0        |
| VIÇOSA DO CEARÁ                          | 0,00        | 0        |
| <b>09 - SERTÃO CENTRAL</b>               | <b>0,00</b> | <b>0</b> |
| BANABUIÚ                                 | 0,00        | 0        |
| CHORÓ                                    | 0,00        | 0        |
| DEPUTADO IRAPUAN PINHEIRO                | 0,00        | 0        |
| IBARETAMA                                | 0,00        | 0        |
| IBICUITINGA                              | 0,00        | 0        |
| MILHÃ                                    | 0,00        | 0        |
| MOMBAÇA                                  | 0,00        | 0        |
| PEDRA BRANCA                             | 0,00        | 0        |

|                                 |             |          |
|---------------------------------|-------------|----------|
| PIQUET CARNEIRO                 | 0,00        | 0        |
| QUIXADÁ                         | 0,00        | 0        |
| QUIXERAMOBIM                    | 0,00        | 0        |
| SENADOR POMPEU                  | 0,00        | 0        |
| SERTÃO CENTRAL                  | 0,00        | 0        |
| SOLONÓPOLE                      | 0,00        | 0        |
| <b>10 - SERTÃO DE CANINDÉ</b>   | <b>0,00</b> | <b>0</b> |
| BOA VIAGEM                      | 0,00        | 0        |
| CANINDÉ                         | 0,00        | 0        |
| CARIDADE                        | 0,00        | 0        |
| ITATIRA                         | 0,00        | 0        |
| MADALENA                        | 0,00        | 0        |
| PARAMOTI                        | 0,00        | 0        |
| SERTÃO DE CANINDÉ               | 0,00        | 0        |
| <b>11 - SERTÃO DE SOBRAL</b>    | <b>0,00</b> | <b>0</b> |
| ALCÂNTARAS                      | 0,00        | 0        |
| CARIRÉ                          | 0,00        | 0        |
| COREAÚ                          | 0,00        | 0        |
| FORQUILHA                       | 0,00        | 0        |
| FREICHEIRINHA                   | 0,00        | 0        |
| GRAÇA                           | 0,00        | 0        |
| GROÁIRAS                        | 0,00        | 0        |
| MASSAPÊ                         | 0,00        | 0        |
| MERUOCA                         | 0,00        | 0        |
| MORAÚJO                         | 0,00        | 0        |
| MUCAMBO                         | 0,00        | 0        |
| PACUJÁ                          | 0,00        | 0        |
| PIRES FERREIRA                  | 0,00        | 0        |
| RERIUTABA                       | 0,00        | 0        |
| SANTANA DO ACARAÚ               | 0,00        | 0        |
| SENADOR SÁ                      | 0,00        | 0        |
| SERTÃO DE SOBRAL                | 0,00        | 0        |
| SOBRAL                          | 0,00        | 0        |
| VARJOTA                         | 0,00        | 0        |
| <b>12 - SERTÃO DOS CRATEÚS</b>  | <b>0,00</b> | <b>0</b> |
| ARARENDÁ                        | 0,00        | 0        |
| CATUNDA                         | 0,00        | 0        |
| CRATEÚS                         | 0,00        | 0        |
| HIDROLÂNDIA                     | 0,00        | 0        |
| INDEPENDÊNCIA                   | 0,00        | 0        |
| IPAPORANGA                      | 0,00        | 0        |
| IPUEIRAS                        | 0,00        | 0        |
| MONSENHOR TABOSA                | 0,00        | 0        |
| NOVA RUSSAS                     | 0,00        | 0        |
| NOVO ORIENTE                    | 0,00        | 0        |
| PORANGA                         | 0,00        | 0        |
| SANTA QUITÉRIA                  | 0,00        | 0        |
| SERTÃO DOS CRATEÚS              | 0,00        | 0        |
| TAMBORIL                        | 0,00        | 0        |
| <b>13 - SERTÃO DOS INHAMUNS</b> | <b>0,00</b> | <b>0</b> |
| AIUABA                          | 0,00        | 0        |
| ARNEIROZ                        | 0,00        | 0        |
| PARAMBU                         | 0,00        | 0        |



|                               |                   |          |
|-------------------------------|-------------------|----------|
| QUITERIANÓPOLIS               | 0,00              | 0        |
| SERTÃO DOS INHAMUNS           | 0,00              | 0        |
| TAUÁ                          | 0,00              | 0        |
| <b>14 - VALE DO JAGUARIBE</b> | <b>0,00</b>       | <b>0</b> |
| ALTO SANTO                    | 0,00              | 0        |
| ERERÉ                         | 0,00              | 0        |
| IRACEMA                       | 0,00              | 0        |
| JAGUARETAMA                   | 0,00              | 0        |
| JAGUARIBARA                   | 0,00              | 0        |
| JAGUARIBE                     | 0,00              | 0        |
| LIMOEIRO DO NORTE             | 0,00              | 0        |
| MORADA NOVA                   | 0,00              | 0        |
| PALHANO                       | 0,00              | 0        |
| PEREIRO                       | 0,00              | 0        |
| POTIRETAMA                    | 0,00              | 0        |
| QUIXERÉ                       | 0,00              | 0        |
| RUSSAS                        | 0,00              | 0        |
| SÃO JOÃO DO JAGUARIBE         | 0,00              | 0        |
| TABULEIRO DO NORTE            | 0,00              | 0        |
| VALE DO JAGUARIBE             | 0,00              | 0        |
| <b>15 - ESTADO DO CEARÁ</b>   | <b>0,00</b>       | <b>0</b> |
| ESTADO DO CEARÁ               | 0,00              | 0        |
|                               | <b>131.088,31</b> | <b>2</b> |

**Secretaria :** 47000000 SECRETARIA DA PROTEÇÃO SOCIAL, JUSTIÇA, CIDADANIA, MULHERES E DIREITOS HUMANOS

**Programa :** 080 PROTEÇÃO SOCIAL BÁSICA

**Projeto :** *Projeto 4 - Polos de Convivência e Fortalecimento de Vínculos Sociais (05 ABC's, 02 Circos) (MAPP 17)*

#### Objetivos

Apoiar e complementar as ações protetivas da família, possibilitando a vivência em espaços de convívio grupal e social, ampliando o universo informacional, cultural e esportivo das crianças e adolescentes, na perspectiva da formação cidadã.

#### Indicadores

- ¿ % de famílias onde os pais/responsáveis participam das atividades dos filhos ;
- ¿ % de famílias que realizam atividades juntas;
- ¿ % de famílias que apresentam bom diálogo com pais/responsáveis;
- ¿ % de famílias onde as decisões são tomadas coletivamente;

| METAS FÍSICAS   |           |
|---|-----------|
| PREVISTA  | EXECUTADA |
| 1.650 crianças, adolescentes atendidos em 07 Unidades /ano. | 34,98%    |

#### Análise Qualitativa

O Circo Escola tem sido uma das experiências com maior grau de adesão dos participantes e por conseguinte seus resultados também são significativos. A metodologia do trabalho envolve a participação das crianças e adolescentes tanto nas atividades circense como no Serviço de Convivência e fortalecimento de Vínculos. Além disso, eles participam da concepção e construção do espetáculo anual e se envolvem diretamente em todas as etapas da produção, como textos, cenários, figurinos, montagem, as apresentações etc., realização etc., oportunizando vivenciar experiências como liderança, organização, responsabilidade, trabalho em equipe, criatividade, respeito, perseverança, frustração, superação, dentre outros, atributos e sentimentos muito importantes na formação dos jovens.

Os ABCs por sua vez, também despertam muito interesse junto a crianças e adolescentes nas comunidades, atraídos especialmente pela oferta de atividades esportivas (futebol, voleibol, futsal e outros);e socioculturais (dança, teatro, música, circo); Assim como no circo os espetáculos têm um propósito, nos ABCs também as atividades de esporte e de arte tem um papel importante. Anualmente, é organizado um grande evento ¿ o Ceara Travesso, um torneio interunidades onde os atletas participam de diversas modalidades e outros, de uma mostra cultural, com apresentações artísticas individuais e em grupos.

Nos dois casos, é indiscutível que o desempenho é mais do que satisfatório. Os recursos não são suficientes para manter o trabalho na sua capacidade máxima de atendimento tendo sido necessário ao longo dos anos, adequá-la aos recursos liberados, para preservar a qualidade do atendimento prestado.

Os números dos atendimentos são os seguintes :

1.100 crianças e adolescentes atendidos através de atividades esportivas em suas diversas modalidades (futebol, voleibol, futsal e outros);

1.400 crianças e adolescentes atendidos através de atividades de arte -cultura nas diversas modalidades (dança, teatro, música, circo);

1.000 crianças e adolescentes atendidos através dos Serviços de Convivência e Fortalecimento de Vínculo;

720 crianças e adolescentes engajados em cursos de informática.

#### Público Alvo

Crianças e adolescentes na faixa etária de 06 a 17 anos e 11 meses, pertencentes a famílias em situação de vulnerabilidade e risco social;

| MUNICÍPIOS ATENDIDOS     |                 |                       |
|--------------------------|-----------------|-----------------------|
| Macro-Região / Município | Valor Empenhado | População Beneficiada |
| 01 - CARIRI              | 0,00            | 0                     |

|                              |                     |              |
|------------------------------|---------------------|--------------|
| ABAIARA                      | 0,00                | 0            |
| ALTANEIRA                    | 0,00                | 0            |
| ANTONINA DO NORTE            | 0,00                | 0            |
| ARARIPE                      | 0,00                | 0            |
| ASSARÉ                       | 0,00                | 0            |
| AURORA                       | 0,00                | 0            |
| BARBALHA                     | 0,00                | 0            |
| BARRO                        | 0,00                | 0            |
| BREJO SANTO                  | 0,00                | 0            |
| CAMPOS SALES                 | 0,00                | 0            |
| CARIRI                       | 0,00                | 0            |
| CARIRIAÇU                    | 0,00                | 0            |
| CRATO                        | 0,00                | 0            |
| FARIAS BRITO                 | 0,00                | 0            |
| GRANJEIRO                    | 0,00                | 0            |
| JARDIM                       | 0,00                | 0            |
| JATI                         | 0,00                | 0            |
| JUAZEIRO DO NORTE            | 0,00                | 0            |
| LAVRAS DA MANGABEIRA         | 0,00                | 0            |
| MAURITI                      | 0,00                | 0            |
| MILAGRES                     | 0,00                | 0            |
| MISSÃO VELHA                 | 0,00                | 0            |
| NOVA OLINDA                  | 0,00                | 0            |
| PENAFORTE                    | 0,00                | 0            |
| PORTEIRAS                    | 0,00                | 0            |
| POTENGI                      | 0,00                | 0            |
| SALITRE                      | 0,00                | 0            |
| SANTANA DO CARIRI            | 0,00                | 0            |
| TARRAFAS                     | 0,00                | 0            |
| VÁRZEA ALEGRE                | 0,00                | 0            |
| <b>02 - CENTRO SUL</b>       | <b>0,00</b>         | <b>0</b>     |
| ACOPIARA                     | 0,00                | 0            |
| BAIXIO                       | 0,00                | 0            |
| CARIÚS                       | 0,00                | 0            |
| CATARINA                     | 0,00                | 0            |
| CEDRO                        | 0,00                | 0            |
| CENTRO SUL                   | 0,00                | 0            |
| ICÓ                          | 0,00                | 0            |
| IGUATU                       | 0,00                | 0            |
| IPAUMIRIM                    | 0,00                | 0            |
| JUCÁS                        | 0,00                | 0            |
| ORÓS                         | 0,00                | 0            |
| QUIXELÔ                      | 0,00                | 0            |
| SABOEIRO                     | 0,00                | 0            |
| UMARI                        | 0,00                | 0            |
| <b>03 - GRANDE FORTALEZA</b> | <b>1.399.586,89</b> | <b>1.650</b> |
| AQUIRAZ                      | 0,00                | 0            |
| CASCAVEL                     | 0,00                | 0            |
| CAUCAIA                      | 0,00                | 0            |
| CHOROZINHO                   | 0,00                | 0            |
| EUSÉBIO                      | 0,00                | 0            |
| FORTALEZA                    | 1.399.586,89        | 1.650        |
| GRANDE FORTALEZA             | 0,00                | 0            |

|  |             |          |
|--|-------------|----------|
| GUAIÚBA                                  | 0,00        | 0        |
| HORIZONTE                                | 0,00        | 0        |
| ITAITINGA                                | 0,00        | 0        |
| MARACANAÚ                                | 0,00        | 0        |
| MARANGUAPE                               | 0,00        | 0        |
| PACAJUS                                  | 0,00        | 0        |
| PACATUBA                                 | 0,00        | 0        |
| PARACURU                                 | 0,00        | 0        |
| PARAIPABA                                | 0,00        | 0        |
| PINDORETAMA                              | 0,00        | 0        |
| SÃO GONÇALO DO AMARANTE                  | 0,00        | 0        |
| SÃO LUIZ DO CURU                         | 0,00        | 0        |
| TRAIRI                                   | 0,00        | 0        |
| <b>04 - LITORAL LESTE</b>                | <b>0,00</b> | <b>0</b> |
| ARACATI                                  | 0,00        | 0        |
| BEBERIBE                                 | 0,00        | 0        |
| FORTIM                                   | 0,00        | 0        |
| ICAPUÍ                                   | 0,00        | 0        |
| ITAIÇABA                                 | 0,00        | 0        |
| JAGUARUANA                               | 0,00        | 0        |
| LITORAL LESTE                            | 0,00        | 0        |
| <b>05 - LITORAL NORTE</b>                | <b>0,00</b> | <b>0</b> |
| ACARAÚ                                   | 0,00        | 0        |
| BARROQUINHA                              | 0,00        | 0        |
| BELA CRUZ                                | 0,00        | 0        |
| CAMOCIM                                  | 0,00        | 0        |
| CHAVAL                                   | 0,00        | 0        |
| CRUZ                                     | 0,00        | 0        |
| GRANJA                                   | 0,00        | 0        |
| ITAREMA                                  | 0,00        | 0        |
| JIOCA DE JERICOACOARA                    | 0,00        | 0        |
| LITORAL NORTE                            | 0,00        | 0        |
| MARCO                                    | 0,00        | 0        |
| MARTINÓPOLE                              | 0,00        | 0        |
| MORRINHOS                                | 0,00        | 0        |
| URUOCA                                   | 0,00        | 0        |
| <b>06 - LITORAL OESTE / VALE DO CURU</b> | <b>0,00</b> | <b>0</b> |
| AMONTADA                                 | 0,00        | 0        |
| APUIARÉS                                 | 0,00        | 0        |
| GENERAL SAMPAIO                          | 0,00        | 0        |
| IRAUÇUBA                                 | 0,00        | 0        |
| ITAPAJÉ                                  | 0,00        | 0        |
| ITAPIPOCA                                | 0,00        | 0        |
| LITORAL OESTE / VALE DO CURU             | 0,00        | 0        |
| MIRAÍMA                                  | 0,00        | 0        |
| PENTECOSTE                               | 0,00        | 0        |
| TEJUÇUOCA                                | 0,00        | 0        |
| TURURU                                   | 0,00        | 0        |
| UMIRIM                                   | 0,00        | 0        |
| URUBURETAMA                              | 0,00        | 0        |
| <b>07 - MACIÇO DO BATURITÉ</b>           | <b>0,00</b> | <b>0</b> |
| ACARAPE                                  | 0,00        | 0        |
| ARACOIABA                                | 0,00        | 0        |

|                               |             |          |
|-------------------------------|-------------|----------|
| ARATUBA                       | 0,00        | 0        |
| BARREIRA                      | 0,00        | 0        |
| BATURITÉ                      | 0,00        | 0        |
| CAPISTRANO                    | 0,00        | 0        |
| GUARAMIRANGA                  | 0,00        | 0        |
| ITAPIÚNA                      | 0,00        | 0        |
| MACIÇO DO BATURITÉ            | 0,00        | 0        |
| MULUNGU                       | 0,00        | 0        |
| OCARA                         | 0,00        | 0        |
| PACOTI                        | 0,00        | 0        |
| PALMÁCIA                      | 0,00        | 0        |
| REDENÇÃO                      | 0,00        | 0        |
| <b>08 - SERRA DA IBIAPABA</b> | <b>0,00</b> | <b>0</b> |
| CARNAUBAL                     | 0,00        | 0        |
| CROATÁ                        | 0,00        | 0        |
| GUARACIABA DO NORTE           | 0,00        | 0        |
| IBIAPINA                      | 0,00        | 0        |
| IPU                           | 0,00        | 0        |
| SÃO BENEDITO                  | 0,00        | 0        |
| SERRA DA IBIAPABA             | 0,00        | 0        |
| TIANGUÁ                       | 0,00        | 0        |
| UBAJARA                       | 0,00        | 0        |
| VIÇOSA DO CEARÁ               | 0,00        | 0        |
| <b>09 - SERTÃO CENTRAL</b>    | <b>0,00</b> | <b>0</b> |
| BANABUIÚ                      | 0,00        | 0        |
| CHORÓ                         | 0,00        | 0        |
| DEPUTADO IRAPUAN PINHEIRO     | 0,00        | 0        |
| IBARETAMA                     | 0,00        | 0        |
| IBICUITINGA                   | 0,00        | 0        |
| MILHÃ                         | 0,00        | 0        |
| MOMBAÇA                       | 0,00        | 0        |
| PEDRA BRANCA                  | 0,00        | 0        |
| PIQUET CARNEIRO               | 0,00        | 0        |
| QUIXADÁ                       | 0,00        | 0        |
| QUIXERAMOBIM                  | 0,00        | 0        |
| SENADOR POMPEU                | 0,00        | 0        |
| SERTÃO CENTRAL                | 0,00        | 0        |
| SOLONÓPOLE                    | 0,00        | 0        |
| <b>10 - SERTÃO DE CANINDÉ</b> | <b>0,00</b> | <b>0</b> |
| BOA VIAGEM                    | 0,00        | 0        |
| CANINDÉ                       | 0,00        | 0        |
| CARIDADE                      | 0,00        | 0        |
| ITATIRA                       | 0,00        | 0        |
| MADALENA                      | 0,00        | 0        |
| PARAMOTI                      | 0,00        | 0        |
| SERTÃO DE CANINDÉ             | 0,00        | 0        |
| <b>11 - SERTÃO DE SOBRAL</b>  | <b>0,00</b> | <b>0</b> |
| ALCÂNTARAS                    | 0,00        | 0        |
| CARIRÉ                        | 0,00        | 0        |
| COREAÚ                        | 0,00        | 0        |
| FORQUILHA                     | 0,00        | 0        |
| FREICHEIRINHA                 | 0,00        | 0        |
| GRAÇA                         | 0,00        | 0        |

|                                 |             |          |
|---------------------------------|-------------|----------|
| GROAÍRAS                        | 0,00        | 0        |
| MASSAPÉ                         | 0,00        | 0        |
| MERUOCA                         | 0,00        | 0        |
| MORAÚJO                         | 0,00        | 0        |
| MUCAMBO                         | 0,00        | 0        |
| PACUJÁ                          | 0,00        | 0        |
| PIRES FERREIRA                  | 0,00        | 0        |
| RERIUTABA                       | 0,00        | 0        |
| SANTANA DO ACARAÚ               | 0,00        | 0        |
| SENADOR SÁ                      | 0,00        | 0        |
| SERTÃO DE SOBRAL                | 0,00        | 0        |
| SOBRAL                          | 0,00        | 0        |
| VARJOTA                         | 0,00        | 0        |
| <b>12 - SERTÃO DOS CRATEÚS</b>  | <b>0,00</b> | <b>0</b> |
| ARARENDÁ                        | 0,00        | 0        |
| CATUNDA                         | 0,00        | 0        |
| CRATEÚS                         | 0,00        | 0        |
| HIDROLÂNDIA                     | 0,00        | 0        |
| INDEPENDÊNCIA                   | 0,00        | 0        |
| IPAPORANGA                      | 0,00        | 0        |
| IPUEIRAS                        | 0,00        | 0        |
| MONSENHOR TABOSA                | 0,00        | 0        |
| NOVA RUSSAS                     | 0,00        | 0        |
| NOVO ORIENTE                    | 0,00        | 0        |
| PORANGA                         | 0,00        | 0        |
| SANTA QUITÉRIA                  | 0,00        | 0        |
| SERTÃO DOS CRATEÚS              | 0,00        | 0        |
| TAMBORIL                        | 0,00        | 0        |
| <b>13 - SERTÃO DOS INHAMUNS</b> | <b>0,00</b> | <b>0</b> |
| AIUABA                          | 0,00        | 0        |
| ARNEIROZ                        | 0,00        | 0        |
| PARAMBU                         | 0,00        | 0        |
| QUITERIANÓPOLIS                 | 0,00        | 0        |
| SERTÃO DOS INHAMUNS             | 0,00        | 0        |
| TAUÁ                            | 0,00        | 0        |
| <b>14 - VALE DO JAGUARIBE</b>   | <b>0,00</b> | <b>0</b> |
| ALTO SANTO                      | 0,00        | 0        |
| ERERÉ                           | 0,00        | 0        |
| IRACEMA                         | 0,00        | 0        |
| JAGUARETAMA                     | 0,00        | 0        |
| JAGUARIBARA                     | 0,00        | 0        |
| JAGUARIBE                       | 0,00        | 0        |
| LIMOEIRO DO NORTE               | 0,00        | 0        |
| MORADA NOVA                     | 0,00        | 0        |
| PALHANO                         | 0,00        | 0        |
| PEREIRO                         | 0,00        | 0        |
| POTIRETAMA                      | 0,00        | 0        |
| QUIXERÉ                         | 0,00        | 0        |
| RUSSAS                          | 0,00        | 0        |
| SÃO JOÃO DO JAGUARIBE           | 0,00        | 0        |
| TABULEIRO DO NORTE              | 0,00        | 0        |
| VALE DO JAGUARIBE               | 0,00        | 0        |
| <b>15 - ESTADO DO CEARÁ</b>     | <b>0,00</b> | <b>0</b> |

|                 |                     |              |
|-----------------|---------------------|--------------|
| ESTADO DO CEARÁ | 0,00                | 0            |
|                 | <b>1.399.586,89</b> | <b>1.650</b> |

**Secretaria :** 47000000 SECRETARIA DA PROTEÇÃO SOCIAL, JUSTIÇA, CIDADANIA, MULHERES E DIREITOS HUMANOS

**Programa :** 080 PROTEÇÃO SOCIAL BÁSICA

**Projeto :** *Projeto 05: Inclusão Social com Arte, Esporte e Educação ç Espaço Viva Gente (Mapp 18)*

#### Objetivos

Atender crianças acima de 6 anos, adolescentes, jovens até 29 anos, idosos e famílias, em situação de vulnerabilidade social, através da oferta de Serviço de Convivência e Fortalecimento de Vínculos, atividades complementares de cultura, esporte e qualificação profissional, desenvolvendo potencialidades e o protagonismo infanto juvenil, num trabalho integrado com a família e a comunidade.

#### Indicadores

% de famílias onde os pais/responsáveis participam das atividades dos filhos;

% de famílias que realizam atividades juntas;

% de famílias que apresentam bom diálogo com pais/responsáveis;

% de famílias onde as decisões são tomadas coletivamente;

| METAS FÍSICAS   |           |
|---|-----------|
| PREVISTA  | EXECUTADA |
| Atender 400 crianças, a partir de 6 anos, adolescentes, jovens, idosos e seus familiares em situação de vulnerabilidade social. | 37,87     |

#### Análise Qualitativa

Como resultados podem ser destacados:

Crianças, adolescentes e jovens com acesso aos serviços socioassistencial e às atividades de arte, cultura e esporte, ampliando o universo artístico, cultural e social, contribuindo para elevar a sua formação cidadã;

Crianças, adolescentes e jovens com vivência em grupos, ampliando sua capacidade informacional e sua convivência social;

400 adolescentes, jovens com cursos de qualificação profissional (artesanato, biscuit, costura, cabeleireiro, estamperia digital);

80 adolescentes e jovens capacitados em curso de jardinagem/horto;

224 crianças, adolescentes e jovens capacitados nos cursos de informática;

200 crianças, adolescentes e jovens nos SCFV, em atividades complementares de arte e cultura;

100 crianças, adolescentes e jovens nos SCFV, em atividades complementares de esporte;

100 famílias participando mensalmente de grupos socioeducativos.

50 pessoas idosas em grupos de convivência social;

As crianças e adolescentes participaram de 27 eventos esportivos e 6 apresentações artísticas;

No período de janeiro a junho, a equipe do Espaço Viva Gente participou de 10 eventos Arte na Praça Itinerante, promoção de atividades recreativas, culturais e de lazer direcionadas, especificamente, ao público infantojuvenil e suas famílias, em praças públicas de Fortaleza e de cidades do interior.

#### Público Alvo

Crianças acima de 6 anos, adolescentes, jovens até 29 anos, idosos e famílias, em situação de vulnerabilidade social.

| MUNICÍPIOS ATENDIDOS     |                 |                       |
|--------------------------|-----------------|-----------------------|
| Macro-Região / Município | Valor Empenhado | População Beneficiada |
| 01 - CARIRI              | 0,00            | 0                     |



|                              |                   |            |
|------------------------------|-------------------|------------|
| ABAIARA                      | 0,00              | 0          |
| ALTANEIRA                    | 0,00              | 0          |
| ANTONINA DO NORTE            | 0,00              | 0          |
| ARARIPE                      | 0,00              | 0          |
| ASSARÉ                       | 0,00              | 0          |
| AURORA                       | 0,00              | 0          |
| BARBALHA                     | 0,00              | 0          |
| BARRO                        | 0,00              | 0          |
| BREJO SANTO                  | 0,00              | 0          |
| CAMPOS SALES                 | 0,00              | 0          |
| CARIRI                       | 0,00              | 0          |
| CARIRIAÇU                    | 0,00              | 0          |
| CRATO                        | 0,00              | 0          |
| FARIAS BRITO                 | 0,00              | 0          |
| GRANJEIRO                    | 0,00              | 0          |
| JARDIM                       | 0,00              | 0          |
| JATI                         | 0,00              | 0          |
| JUAZEIRO DO NORTE            | 0,00              | 0          |
| LAVRAS DA MANGABEIRA         | 0,00              | 0          |
| MAURITI                      | 0,00              | 0          |
| MILAGRES                     | 0,00              | 0          |
| MISSÃO VELHA                 | 0,00              | 0          |
| NOVA OLINDA                  | 0,00              | 0          |
| PENAFORTE                    | 0,00              | 0          |
| PORTEIRAS                    | 0,00              | 0          |
| POTENGI                      | 0,00              | 0          |
| SALITRE                      | 0,00              | 0          |
| SANTANA DO CARIRI            | 0,00              | 0          |
| TARRAFAS                     | 0,00              | 0          |
| VÁRZEA ALEGRE                | 0,00              | 0          |
| <b>02 - CENTRO SUL</b>       | <b>0,00</b>       | <b>0</b>   |
| ACOPIARA                     | 0,00              | 0          |
| BAIXIO                       | 0,00              | 0          |
| CARIÚS                       | 0,00              | 0          |
| CATARINA                     | 0,00              | 0          |
| CEDRO                        | 0,00              | 0          |
| CENTRO SUL                   | 0,00              | 0          |
| ICÓ                          | 0,00              | 0          |
| IGUATU                       | 0,00              | 0          |
| IPAUMIRIM                    | 0,00              | 0          |
| JUCÁS                        | 0,00              | 0          |
| ORÓS                         | 0,00              | 0          |
| QUIXELÔ                      | 0,00              | 0          |
| SABOEIRO                     | 0,00              | 0          |
| UMARI                        | 0,00              | 0          |
| <b>03 - GRANDE FORTALEZA</b> | <b>568.100,54</b> | <b>400</b> |
| AQUIRAZ                      | 0,00              | 0          |
| CASCAVEL                     | 0,00              | 0          |
| CAUCAIA                      | 0,00              | 0          |
| CHOROZINHO                   | 0,00              | 0          |
| EUSÉBIO                      | 0,00              | 0          |
| FORTALEZA                    | 568.100,54        | 400        |
| GRANDE FORTALEZA             | 0,00              | 0          |

|  |             |          |
|--|-------------|----------|
| GUAIÚBA                                  | 0,00        | 0        |
| HORIZONTE                                | 0,00        | 0        |
| ITAITINGA                                | 0,00        | 0        |
| MARACANAÚ                                | 0,00        | 0        |
| MARANGUAPE                               | 0,00        | 0        |
| PACAJUS                                  | 0,00        | 0        |
| PACATUBA                                 | 0,00        | 0        |
| PARACURU                                 | 0,00        | 0        |
| PARAIPABA                                | 0,00        | 0        |
| PINDORETAMA                              | 0,00        | 0        |
| SÃO GONÇALO DO AMARANTE                  | 0,00        | 0        |
| SÃO LUIZ DO CURU                         | 0,00        | 0        |
| TRAIRI                                   | 0,00        | 0        |
| <b>04 - LITORAL LESTE</b>                | <b>0,00</b> | <b>0</b> |
| ARACATI                                  | 0,00        | 0        |
| BEBERIBE                                 | 0,00        | 0        |
| FORTIM                                   | 0,00        | 0        |
| ICAPUÍ                                   | 0,00        | 0        |
| ITAIÇABA                                 | 0,00        | 0        |
| JAGUARUANA                               | 0,00        | 0        |
| LITORAL LESTE                            | 0,00        | 0        |
| <b>05 - LITORAL NORTE</b>                | <b>0,00</b> | <b>0</b> |
| ACARAÚ                                   | 0,00        | 0        |
| BARROQUINHA                              | 0,00        | 0        |
| BELA CRUZ                                | 0,00        | 0        |
| CAMOCIM                                  | 0,00        | 0        |
| CHAVAL                                   | 0,00        | 0        |
| CRUZ                                     | 0,00        | 0        |
| GRANJA                                   | 0,00        | 0        |
| ITAREMA                                  | 0,00        | 0        |
| JIOCA DE JERICOACOARA                    | 0,00        | 0        |
| LITORAL NORTE                            | 0,00        | 0        |
| MARCO                                    | 0,00        | 0        |
| MARTINÓPOLE                              | 0,00        | 0        |
| MORRINHOS                                | 0,00        | 0        |
| URUOCA                                   | 0,00        | 0        |
| <b>06 - LITORAL OESTE / VALE DO CURU</b> | <b>0,00</b> | <b>0</b> |
| AMONTADA                                 | 0,00        | 0        |
| APUIARÉS                                 | 0,00        | 0        |
| GENERAL SAMPAIO                          | 0,00        | 0        |
| IRAUÇUBA                                 | 0,00        | 0        |
| ITAPAJÉ                                  | 0,00        | 0        |
| ITAPIPOCA                                | 0,00        | 0        |
| LITORAL OESTE / VALE DO CURU             | 0,00        | 0        |
| MIRAÍMA                                  | 0,00        | 0        |
| PENTECOSTE                               | 0,00        | 0        |
| TEJUÇUOCA                                | 0,00        | 0        |
| TURURU                                   | 0,00        | 0        |
| UMIRIM                                   | 0,00        | 0        |
| URUBURETAMA                              | 0,00        | 0        |
| <b>07 - MACIÇO DO BATURITÉ</b>           | <b>0,00</b> | <b>0</b> |
| ACARAPE                                  | 0,00        | 0        |
| ARACOIABA                                | 0,00        | 0        |

|                               |             |          |
|-------------------------------|-------------|----------|
| ARATUBA                       | 0,00        | 0        |
| BARREIRA                      | 0,00        | 0        |
| BATURITÉ                      | 0,00        | 0        |
| CAPISTRANO                    | 0,00        | 0        |
| GUARAMIRANGA                  | 0,00        | 0        |
| ITAPIÚNA                      | 0,00        | 0        |
| MACIÇO DO BATURITÉ            | 0,00        | 0        |
| MULUNGU                       | 0,00        | 0        |
| OCARA                         | 0,00        | 0        |
| PACOTI                        | 0,00        | 0        |
| PALMÁCIA                      | 0,00        | 0        |
| REDENÇÃO                      | 0,00        | 0        |
| <b>08 - SERRA DA IBIAPABA</b> | <b>0,00</b> | <b>0</b> |
| CARNAUBAL                     | 0,00        | 0        |
| CROATÁ                        | 0,00        | 0        |
| GUARACIABA DO NORTE           | 0,00        | 0        |
| IBIAPINA                      | 0,00        | 0        |
| IPU                           | 0,00        | 0        |
| SÃO BENEDITO                  | 0,00        | 0        |
| SERRA DA IBIAPABA             | 0,00        | 0        |
| TIANGUÁ                       | 0,00        | 0        |
| UBAJARA                       | 0,00        | 0        |
| VIÇOSA DO CEARÁ               | 0,00        | 0        |
| <b>09 - SERTÃO CENTRAL</b>    | <b>0,00</b> | <b>0</b> |
| BANABUIÚ                      | 0,00        | 0        |
| CHORÓ                         | 0,00        | 0        |
| DEPUTADO IRAPUAN PINHEIRO     | 0,00        | 0        |
| IBARETAMA                     | 0,00        | 0        |
| IBICUITINGA                   | 0,00        | 0        |
| MILHÃ                         | 0,00        | 0        |
| MOMBAÇA                       | 0,00        | 0        |
| PEDRA BRANCA                  | 0,00        | 0        |
| PIQUET CARNEIRO               | 0,00        | 0        |
| QUIXADÁ                       | 0,00        | 0        |
| QUIXERAMOBIM                  | 0,00        | 0        |
| SENADOR POMPEU                | 0,00        | 0        |
| SERTÃO CENTRAL                | 0,00        | 0        |
| SOLONÓPOLE                    | 0,00        | 0        |
| <b>10 - SERTÃO DE CANINDÉ</b> | <b>0,00</b> | <b>0</b> |
| BOA VIAGEM                    | 0,00        | 0        |
| CANINDÉ                       | 0,00        | 0        |
| CARIDADE                      | 0,00        | 0        |
| ITATIRA                       | 0,00        | 0        |
| MADALENA                      | 0,00        | 0        |
| PARAMOTI                      | 0,00        | 0        |
| SERTÃO DE CANINDÉ             | 0,00        | 0        |
| <b>11 - SERTÃO DE SOBRAL</b>  | <b>0,00</b> | <b>0</b> |
| ALCÂNTARAS                    | 0,00        | 0        |
| CARIRÉ                        | 0,00        | 0        |
| COREAÚ                        | 0,00        | 0        |
| FORQUILHA                     | 0,00        | 0        |
| FREICHEIRINHA                 | 0,00        | 0        |
| GRAÇA                         | 0,00        | 0        |

|                                 |             |          |
|---------------------------------|-------------|----------|
| GROAÍRAS                        | 0,00        | 0        |
| MASSAPÉ                         | 0,00        | 0        |
| MERUOCA                         | 0,00        | 0        |
| MORAÚJO                         | 0,00        | 0        |
| MUCAMBO                         | 0,00        | 0        |
| PACUJÁ                          | 0,00        | 0        |
| PIRES FERREIRA                  | 0,00        | 0        |
| RERIUTABA                       | 0,00        | 0        |
| SANTANA DO ACARAÚ               | 0,00        | 0        |
| SENADOR SÁ                      | 0,00        | 0        |
| SERTÃO DE SOBRAL                | 0,00        | 0        |
| SOBRAL                          | 0,00        | 0        |
| VARJOTA                         | 0,00        | 0        |
| <b>12 - SERTÃO DOS CRATEÚS</b>  | <b>0,00</b> | <b>0</b> |
| ARARENDÁ                        | 0,00        | 0        |
| CATUNDA                         | 0,00        | 0        |
| CRATEÚS                         | 0,00        | 0        |
| HIDROLÂNDIA                     | 0,00        | 0        |
| INDEPENDÊNCIA                   | 0,00        | 0        |
| IPAPORANGA                      | 0,00        | 0        |
| IPUEIRAS                        | 0,00        | 0        |
| MONSENHOR TABOSA                | 0,00        | 0        |
| NOVA RUSSAS                     | 0,00        | 0        |
| NOVO ORIENTE                    | 0,00        | 0        |
| PORANGA                         | 0,00        | 0        |
| SANTA QUITÉRIA                  | 0,00        | 0        |
| SERTÃO DOS CRATEÚS              | 0,00        | 0        |
| TAMBORIL                        | 0,00        | 0        |
| <b>13 - SERTÃO DOS INHAMUNS</b> | <b>0,00</b> | <b>0</b> |
| AIUABA                          | 0,00        | 0        |
| ARNEIROZ                        | 0,00        | 0        |
| PARAMBU                         | 0,00        | 0        |
| QUITERIANÓPOLIS                 | 0,00        | 0        |
| SERTÃO DOS INHAMUNS             | 0,00        | 0        |
| TAUÁ                            | 0,00        | 0        |
| <b>14 - VALE DO JAGUARIBE</b>   | <b>0,00</b> | <b>0</b> |
| ALTO SANTO                      | 0,00        | 0        |
| ERERÉ                           | 0,00        | 0        |
| IRACEMA                         | 0,00        | 0        |
| JAGUARETAMA                     | 0,00        | 0        |
| JAGUARIBARA                     | 0,00        | 0        |
| JAGUARIBE                       | 0,00        | 0        |
| LIMOEIRO DO NORTE               | 0,00        | 0        |
| MORADA NOVA                     | 0,00        | 0        |
| PALHANO                         | 0,00        | 0        |
| PEREIRO                         | 0,00        | 0        |
| POTIRETAMA                      | 0,00        | 0        |
| QUIXERÉ                         | 0,00        | 0        |
| RUSSAS                          | 0,00        | 0        |
| SÃO JOÃO DO JAGUARIBE           | 0,00        | 0        |
| TABULEIRO DO NORTE              | 0,00        | 0        |
| VALE DO JAGUARIBE               | 0,00        | 0        |
| <b>15 - ESTADO DO CEARÁ</b>     | <b>0,00</b> | <b>0</b> |

|                 |                   |            |
|-----------------|-------------------|------------|
| ESTADO DO CEARÁ | 0,00              | 0          |
|                 | <b>568.100,54</b> | <b>400</b> |

**Secretaria :** 47000000 SECRETARIA DA PROTEÇÃO SOCIAL, JUSTIÇA, CIDADANIA, MULHERES E DIREITOS HUMANOS

**Programa :** 080 PROTEÇÃO SOCIAL BÁSICA

**Projeto :** *Projeto 06: Famílias e Desafios e Inclusão Social (MAPP 19)*

#### Objetivos

Fortalecer as potencialidades e vínculos relacionais das pessoas da família, com o acesso aos serviços socioassistenciais, visando a inserção das famílias, na rede de proteção social, minimizando as situações de vulnerabilidades sociais vivenciadas.

#### Indicadores

% de famílias onde os pais/ responsáveis participam de atividades dos filhos na unidade ;

% de famílias que são acompanhadas pela unidade ou CRAS;

% de famílias que realizam atividades juntas com idosos.

| METAS FÍSICAS   |           |
|---|-----------|
| PREVISTA  | EXECUTADA |
| Atender 800 famílias, beneficiando diretamente crianças, adolescentes, jovens e idosos nos 04 Centros Comunitários. | 44%       |

#### Análise Qualitativa

O projeto acontece nos Centros Comunitários e as ações se realizam conforme o planejado, ofertando atividades e serviços de diferentes modalidades, em complementação às ações voltadas à família, como o serviço PAIF, que é exclusivo do CRAS e o SCFV e que se realiza em outras espaços públicos e não públicos. Com atividades de esporte , e, qualificação profissional, expedição de uma importante retaguarda para as famílias atendidas nos CRAS e podem ser encaminhadas pelo técnico de referencia dos CRAS. Esses são os contatos do Marco

1.907 pessoas com abordagem socioassistenciais;

398 pessoas com expedição de documentos;

334 pessoas com cursos de qualificação profissionais concluídas;

199 pessoas com curso de informática básica;

421 pessoas idosas em grupos de convivência social;

93 pessoas em grupos socioeducativos;

587 adolescentes e jovens no Serviço de Convivência e Fortalecimento de Vínculos, com ações complementares de esporte e arte e cultura.

No desenvolvimento das ações foram encontradas algumas dificuldades:

Ausência de rota acessível nos equipamentos dificultando o acesso das pessoas com deficiência, especialmente os cadeirantes;

Falta de recursos para aquisição de equipamentos necessários aos cursos profissionalizantes, do tipo: conserto de motor, máquinas industriais, material de cabeleireiro, depilação etc.

Ausência de um programa para o curso de informática mais atualizado;

Falta de manutenção na estrutura físicas e equipamentos das unidades.

#### Público Alvo

Pessoas (crianças, adolescentes, jovens e idosos) pertencentes às famílias que vivem em situação de vulnerabilidade social.

| MUNICÍPIOS ATENDIDOS     |                 |                       |
|--------------------------|-----------------|-----------------------|
| Macro-Região / Município | Valor Empenhado | População Beneficiada |
| <b>01 - CARIRI</b>       | <b>0,00</b>     | <b>0</b>              |
| ABAIARA                  | 0,00            | 0                     |
| ALTANEIRA                | 0,00            | 0                     |
| ANTONINA DO NORTE        | 0,00            | 0                     |

|                              |                   |              |
|------------------------------|-------------------|--------------|
| ARARIPE                      | 0,00              | 0            |
| ASSARÉ                       | 0,00              | 0            |
| AURORA                       | 0,00              | 0            |
| BARBALHA                     | 0,00              | 0            |
| BARRO                        | 0,00              | 0            |
| BREJO SANTO                  | 0,00              | 0            |
| CAMPOS SALES                 | 0,00              | 0            |
| CARIRI                       | 0,00              | 0            |
| CARIRIAÇU                    | 0,00              | 0            |
| CRATO                        | 0,00              | 0            |
| FARIAS BRITO                 | 0,00              | 0            |
| GRANJEIRO                    | 0,00              | 0            |
| JARDIM                       | 0,00              | 0            |
| JATI                         | 0,00              | 0            |
| JUAZEIRO DO NORTE            | 0,00              | 0            |
| LAVRAS DA MANGABEIRA         | 0,00              | 0            |
| MAURITI                      | 0,00              | 0            |
| MILAGRES                     | 0,00              | 0            |
| MISSÃO VELHA                 | 0,00              | 0            |
| NOVA OLINDA                  | 0,00              | 0            |
| PENAFORTE                    | 0,00              | 0            |
| PORTEIRAS                    | 0,00              | 0            |
| POTENGI                      | 0,00              | 0            |
| SALITRE                      | 0,00              | 0            |
| SANTANA DO CARIRI            | 0,00              | 0            |
| TARRAFAS                     | 0,00              | 0            |
| VÁRZEA ALEGRE                | 0,00              | 0            |
| <b>02 - CENTRO SUL</b>       | <b>0,00</b>       | <b>0</b>     |
| ACOPIARA                     | 0,00              | 0            |
| BAIXIO                       | 0,00              | 0            |
| CARIÚS                       | 0,00              | 0            |
| CATARINA                     | 0,00              | 0            |
| CEDRO                        | 0,00              | 0            |
| CENTRO SUL                   | 0,00              | 0            |
| ICÓ                          | 0,00              | 0            |
| IGUATU                       | 0,00              | 0            |
| IPAUMIRIM                    | 0,00              | 0            |
| JUCÁS                        | 0,00              | 0            |
| ORÓS                         | 0,00              | 0            |
| QUIXELÔ                      | 0,00              | 0            |
| SABOEIRO                     | 0,00              | 0            |
| UMARI                        | 0,00              | 0            |
| <b>03 - GRANDE FORTALEZA</b> | <b>792.561,90</b> | <b>3.296</b> |
| AQUIRAZ                      | 0,00              | 0            |
| CASCAVEL                     | 0,00              | 0            |
| CAUCAIA                      | 0,00              | 0            |
| CHOROZINHO                   | 0,00              | 0            |
| EUSÉBIO                      | 0,00              | 0            |
| FORTALEZA                    | 792.561,90        | 3.296        |
| GRANDE FORTALEZA             | 0,00              | 0            |
| GUAIÚBA                      | 0,00              | 0            |
| HORIZONTE                    | 0,00              | 0            |
| ITAITINGA                    | 0,00              | 0            |

|  |             |          |
|--|-------------|----------|
| MARACANAÚ                                | 0,00        | 0        |
| MARANGUAPE                               | 0,00        | 0        |
| PACAJUS                                  | 0,00        | 0        |
| PACATUBA                                 | 0,00        | 0        |
| PARACURU                                 | 0,00        | 0        |
| PARAIPABA                                | 0,00        | 0        |
| PINDORETAMA                              | 0,00        | 0        |
| SÃO GONÇALO DO AMARANTE                  | 0,00        | 0        |
| SÃO LUIZ DO CURU                         | 0,00        | 0        |
| TRAIRI                                   | 0,00        | 0        |
| <b>04 - LITORAL LESTE</b>                | <b>0,00</b> | <b>0</b> |
| ARACATI                                  | 0,00        | 0        |
| BEBERIBE                                 | 0,00        | 0        |
| FORTIM                                   | 0,00        | 0        |
| ICAPUÍ                                   | 0,00        | 0        |
| ITAIÇABA                                 | 0,00        | 0        |
| JAGUARUANA                               | 0,00        | 0        |
| LITORAL LESTE                            | 0,00        | 0        |
| <b>05 - LITORAL NORTE</b>                | <b>0,00</b> | <b>0</b> |
| ACARAÚ                                   | 0,00        | 0        |
| BARROQUINHA                              | 0,00        | 0        |
| BELA CRUZ                                | 0,00        | 0        |
| CAMOCIM                                  | 0,00        | 0        |
| CHAVAL                                   | 0,00        | 0        |
| CRUZ                                     | 0,00        | 0        |
| GRANJA                                   | 0,00        | 0        |
| ITAREMA                                  | 0,00        | 0        |
| JIOCA DE JERICOACOARA                    | 0,00        | 0        |
| LITORAL NORTE                            | 0,00        | 0        |
| MARCO                                    | 0,00        | 0        |
| MARTINÓPOLE                              | 0,00        | 0        |
| MORRINHOS                                | 0,00        | 0        |
| URUOCA                                   | 0,00        | 0        |
| <b>06 - LITORAL OESTE / VALE DO CURU</b> | <b>0,00</b> | <b>0</b> |
| AMONTADA                                 | 0,00        | 0        |
| APUIARÉS                                 | 0,00        | 0        |
| GENERAL SAMPAIO                          | 0,00        | 0        |
| IRAUÇUBA                                 | 0,00        | 0        |
| ITAPAJÉ                                  | 0,00        | 0        |
| ITAPIPOCA                                | 0,00        | 0        |
| LITORAL OESTE / VALE DO CURU             | 0,00        | 0        |
| MIRAÍMA                                  | 0,00        | 0        |
| PENTECOSTE                               | 0,00        | 0        |
| TEJUÇUOCA                                | 0,00        | 0        |
| TURURU                                   | 0,00        | 0        |
| UMIRIM                                   | 0,00        | 0        |
| URUBURETAMA                              | 0,00        | 0        |
| <b>07 - MACIÇO DO BATURITÉ</b>           | <b>0,00</b> | <b>0</b> |
| ACARAPE                                  | 0,00        | 0        |
| ARACOIABA                                | 0,00        | 0        |
| ARATUBA                                  | 0,00        | 0        |
| BARREIRA                                 | 0,00        | 0        |
| BATURITÉ                                 | 0,00        | 0        |



|                               |             |          |
|-------------------------------|-------------|----------|
| CAPISTRANO                    | 0,00        | 0        |
| GUARAMIRANGA                  | 0,00        | 0        |
| ITAPIÚNA                      | 0,00        | 0        |
| MACIÇO DO BATURITÉ            | 0,00        | 0        |
| MULUNGU                       | 0,00        | 0        |
| OCARA                         | 0,00        | 0        |
| PACOTI                        | 0,00        | 0        |
| PALMÁCIA                      | 0,00        | 0        |
| REDENÇÃO                      | 0,00        | 0        |
| <b>08 - SERRA DA IBIAPABA</b> | <b>0,00</b> | <b>0</b> |
| CARNAUBAL                     | 0,00        | 0        |
| CROATÁ                        | 0,00        | 0        |
| GUARACIABA DO NORTE           | 0,00        | 0        |
| IBIAPINA                      | 0,00        | 0        |
| IPU                           | 0,00        | 0        |
| SÃO BENEDITO                  | 0,00        | 0        |
| SERRA DA IBIAPABA             | 0,00        | 0        |
| TIANGUÁ                       | 0,00        | 0        |
| UBAJARA                       | 0,00        | 0        |
| VIÇOSA DO CEARÁ               | 0,00        | 0        |
| <b>09 - SERTÃO CENTRAL</b>    | <b>0,00</b> | <b>0</b> |
| BANABUIÚ                      | 0,00        | 0        |
| CHORÓ                         | 0,00        | 0        |
| DEPUTADO IRAPUAN PINHEIRO     | 0,00        | 0        |
| IBARETAMA                     | 0,00        | 0        |
| IBICUITINGA                   | 0,00        | 0        |
| MILHÃ                         | 0,00        | 0        |
| MOMBAÇA                       | 0,00        | 0        |
| PEDRA BRANCA                  | 0,00        | 0        |
| PIQUET CARNEIRO               | 0,00        | 0        |
| QUIXADÁ                       | 0,00        | 0        |
| QUIXERAMOBIM                  | 0,00        | 0        |
| SENADOR POMPEU                | 0,00        | 0        |
| SERTÃO CENTRAL                | 0,00        | 0        |
| SOLONÓPOLE                    | 0,00        | 0        |
| <b>10 - SERTÃO DE CANINDÉ</b> | <b>0,00</b> | <b>0</b> |
| BOA VIAGEM                    | 0,00        | 0        |
| CANINDÉ                       | 0,00        | 0        |
| CARIDADE                      | 0,00        | 0        |
| ITATIRA                       | 0,00        | 0        |
| MADALENA                      | 0,00        | 0        |
| PARAMOTI                      | 0,00        | 0        |
| SERTÃO DE CANINDÉ             | 0,00        | 0        |
| <b>11 - SERTÃO DE SOBRAL</b>  | <b>0,00</b> | <b>0</b> |
| ALCÂNTARAS                    | 0,00        | 0        |
| CARIRÉ                        | 0,00        | 0        |
| COREAÚ                        | 0,00        | 0        |
| FORQUILHA                     | 0,00        | 0        |
| FREICHEIRINHA                 | 0,00        | 0        |
| GRAÇA                         | 0,00        | 0        |
| GROÁIRAS                      | 0,00        | 0        |
| MASSAPÊ                       | 0,00        | 0        |
| MERUOCA                       | 0,00        | 0        |

|                                 |                   |              |
|---------------------------------|-------------------|--------------|
| MORAÚJO                         | 0,00              | 0            |
| MUCAMBO                         | 0,00              | 0            |
| PACUJÁ                          | 0,00              | 0            |
| PIRES FERREIRA                  | 0,00              | 0            |
| RERIUTABA                       | 0,00              | 0            |
| SANTANA DO ACARAÚ               | 0,00              | 0            |
| SENADOR SÁ                      | 0,00              | 0            |
| SERTÃO DE SOBRAL                | 0,00              | 0            |
| SOBRAL                          | 0,00              | 0            |
| VARJOTA                         | 0,00              | 0            |
| <b>12 - SERTÃO DOS CRATEÚS</b>  | <b>0,00</b>       | <b>0</b>     |
| ARARENDÁ                        | 0,00              | 0            |
| CATUNDA                         | 0,00              | 0            |
| CRATEÚS                         | 0,00              | 0            |
| HIDROLÂNDIA                     | 0,00              | 0            |
| INDEPENDÊNCIA                   | 0,00              | 0            |
| IPAPORANGA                      | 0,00              | 0            |
| IPUEIRAS                        | 0,00              | 0            |
| MONSENHOR TABOSA                | 0,00              | 0            |
| NOVA RUSSAS                     | 0,00              | 0            |
| NOVO ORIENTE                    | 0,00              | 0            |
| PORANGA                         | 0,00              | 0            |
| SANTA QUITÉRIA                  | 0,00              | 0            |
| SERTÃO DOS CRATEÚS              | 0,00              | 0            |
| TAMBORIL                        | 0,00              | 0            |
| <b>13 - SERTÃO DOS INHAMUNS</b> | <b>0,00</b>       | <b>0</b>     |
| AIUABA                          | 0,00              | 0            |
| ARNEIROZ                        | 0,00              | 0            |
| PARAMBU                         | 0,00              | 0            |
| QUITERIANÓPOLIS                 | 0,00              | 0            |
| SERTÃO DOS INHAMUNS             | 0,00              | 0            |
| TAUÁ                            | 0,00              | 0            |
| <b>14 - VALE DO JAGUARIBE</b>   | <b>0,00</b>       | <b>0</b>     |
| ALTO SANTO                      | 0,00              | 0            |
| ERERÉ                           | 0,00              | 0            |
| IRACEMA                         | 0,00              | 0            |
| JAGUARETAMA                     | 0,00              | 0            |
| JAGUARIBARA                     | 0,00              | 0            |
| JAGUARIBE                       | 0,00              | 0            |
| LIMOEIRO DO NORTE               | 0,00              | 0            |
| MORADA NOVA                     | 0,00              | 0            |
| PALHANO                         | 0,00              | 0            |
| PEREIRO                         | 0,00              | 0            |
| POTIRETAMA                      | 0,00              | 0            |
| QUIXERÉ                         | 0,00              | 0            |
| RUSSAS                          | 0,00              | 0            |
| SÃO JOÃO DO JAGUARIBE           | 0,00              | 0            |
| TABULEIRO DO NORTE              | 0,00              | 0            |
| VALE DO JAGUARIBE               | 0,00              | 0            |
| <b>15 - ESTADO DO CEARÁ</b>     | <b>0,00</b>       | <b>0</b>     |
| ESTADO DO CEARÁ                 | 0,00              | 0            |
|                                 | <b>792.561,90</b> | <b>3.296</b> |

**Secretaria :** 47000000 SECRETARIA DA PROTEÇÃO SOCIAL, JUSTIÇA, CIDADANIA, MULHERES E DIREITOS HUMANOS

**Programa :** 080 PROTEÇÃO SOCIAL BÁSICA

**Projeto :** *Projeto 7 - Cofinanciamento de Benefícios Eventuais para Famílias e Pessoas em Situação de Vulnerabilidade Social (MAPP23)*

#### Objetivos

Apoiar técnica e financeiramente municípios cearenses nas despesas relativas ao pagamento de auxílios-natalidade e funeral obedecendo ao que preconiza a Lei Orgânica da Assistência Social - LOAS.

#### Indicadores

Nº de pessoas em situação de vulnerabilidade efetivamente atendidas com auxílio natalidade

Nº de pessoas em situação de vulnerabilidade efetivamente atendidas com auxílio funeral

| METAS FÍSICAS  |           |
|--|-----------|
| PREVISTA   | EXECUTADA |
| Cofinanciar 184 municípios na concessão de benefícios eventuais na forma de auxílios-natalidade e funeral. | 0%        |

#### Análise Qualitativa

Não foi realizada nenhuma meta, pois o projeto foi aprovado pela resolução CCPIS - 012/2019 no dia 24/06/2019. E o cronograma de desembolso inicia-se apenas em agosto do segundo semestre.

#### Público Alvo

184 municípios cofinanciados, visando possibilitar o atendimento as famílias beneficiárias atendidas no município em situação de vulnerabilic

| MUNICÍPIOS ATENDIDOS     |                 |                       |
|--------------------------|-----------------|-----------------------|
| Macro-Região / Município | Valor Empenhado | População Beneficiada |
| <b>01 - CARIRI</b>       | <b>0,00</b>     | <b>0</b>              |
| ABAIARA                  | 0,00            | 0                     |
| ALTANEIRA                | 0,00            | 0                     |
| ANTONINA DO NORTE        | 0,00            | 0                     |
| ARARIPE                  | 0,00            | 0                     |
| ASSARÉ                   | 0,00            | 0                     |
| AURORA                   | 0,00            | 0                     |
| BARBALHA                 | 0,00            | 0                     |
| BARRO                    | 0,00            | 0                     |
| BREJO SANTO              | 0,00            | 0                     |
| CAMPOS SALES             | 0,00            | 0                     |
| CARIRI                   | 0,00            | 0                     |
| CARIRIAÇU                | 0,00            | 0                     |
| CRATO                    | 0,00            | 0                     |
| FARIAS BRITO             | 0,00            | 0                     |
| GRANJEIRO                | 0,00            | 0                     |
| JARDIM                   | 0,00            | 0                     |
| JATI                     | 0,00            | 0                     |
| JUAZEIRO DO NORTE        | 0,00            | 0                     |
| LAVRAS DA MANGABEIRA     | 0,00            | 0                     |
| MAURITI                  | 0,00            | 0                     |

|                              |             |          |
|------------------------------|-------------|----------|
| MILAGRES                     | 0,00        | 0        |
| MISSÃO VELHA                 | 0,00        | 0        |
| NOVA OLINDA                  | 0,00        | 0        |
| PENAFORTE                    | 0,00        | 0        |
| PORTEIRAS                    | 0,00        | 0        |
| POTENGI                      | 0,00        | 0        |
| SALITRE                      | 0,00        | 0        |
| SANTANA DO CARIRI            | 0,00        | 0        |
| TARRAFAS                     | 0,00        | 0        |
| VÁRZEA ALEGRE                | 0,00        | 0        |
| <b>02 - CENTRO SUL</b>       | <b>0,00</b> | <b>0</b> |
| ACOIARA                      | 0,00        | 0        |
| BAIXIO                       | 0,00        | 0        |
| CARIÚS                       | 0,00        | 0        |
| CATARINA                     | 0,00        | 0        |
| CEDRO                        | 0,00        | 0        |
| CENTRO SUL                   | 0,00        | 0        |
| ICÓ                          | 0,00        | 0        |
| IGUATU                       | 0,00        | 0        |
| IPAUMIRIM                    | 0,00        | 0        |
| JUCÁS                        | 0,00        | 0        |
| ORÓS                         | 0,00        | 0        |
| QUIXELÔ                      | 0,00        | 0        |
| SABOEIRO                     | 0,00        | 0        |
| UMARI                        | 0,00        | 0        |
| <b>03 - GRANDE FORTALEZA</b> | <b>0,00</b> | <b>0</b> |
| AQUIRAZ                      | 0,00        | 0        |
| CASCAVEL                     | 0,00        | 0        |
| CAUCAIA                      | 0,00        | 0        |
| CHOROZINHO                   | 0,00        | 0        |
| EUSÉBIO                      | 0,00        | 0        |
| FORTALEZA                    | 0,00        | 0        |
| GRANDE FORTALEZA             | 0,00        | 0        |
| GUAIÚBA                      | 0,00        | 0        |
| HORIZONTE                    | 0,00        | 0        |
| ITAITINGA                    | 0,00        | 0        |
| MARACANAÚ                    | 0,00        | 0        |
| MARANGUAPE                   | 0,00        | 0        |
| PACAJUS                      | 0,00        | 0        |
| PACATUBA                     | 0,00        | 0        |
| PARACURU                     | 0,00        | 0        |
| PARAIPABA                    | 0,00        | 0        |
| PINDORETAMA                  | 0,00        | 0        |
| SÃO GONÇALO DO AMARANTE      | 0,00        | 0        |
| SÃO LUIZ DO CURU             | 0,00        | 0        |
| TRAIRI                       | 0,00        | 0        |
| <b>04 - LITORAL LESTE</b>    | <b>0,00</b> | <b>0</b> |
| ARACATI                      | 0,00        | 0        |
| BEBERIBE                     | 0,00        | 0        |
| FORTIM                       | 0,00        | 0        |
| ICAPUÍ                       | 0,00        | 0        |
| ITAIÇABA                     | 0,00        | 0        |
| JAGUARUANA                   | 0,00        | 0        |

|  |             |          |
|--|-------------|----------|
| LITORAL LESTE                            | 0,00        | 0        |
| <b>05 - LITORAL NORTE</b>                | <b>0,00</b> | <b>0</b> |
| ACARAÚ                                   | 0,00        | 0        |
| BARROQUINHA                              | 0,00        | 0        |
| BELA CRUZ                                | 0,00        | 0        |
| CAMOCIM                                  | 0,00        | 0        |
| CHAVAL                                   | 0,00        | 0        |
| CRUZ                                     | 0,00        | 0        |
| GRANJA                                   | 0,00        | 0        |
| ITAREMA                                  | 0,00        | 0        |
| JIJOCA DE JERICOACOARA                   | 0,00        | 0        |
| LITORAL NORTE                            | 0,00        | 0        |
| MARCO                                    | 0,00        | 0        |
| MARTINÓPOLE                              | 0,00        | 0        |
| MORRINHOS                                | 0,00        | 0        |
| URUOCA                                   | 0,00        | 0        |
| <b>06 - LITORAL OESTE / VALE DO CURU</b> | <b>0,00</b> | <b>0</b> |
| AMONTADA                                 | 0,00        | 0        |
| APUIARÉS                                 | 0,00        | 0        |
| GENERAL SAMPAIO                          | 0,00        | 0        |
| IRAUÇUBA                                 | 0,00        | 0        |
| ITAPAJÉ                                  | 0,00        | 0        |
| ITAPIPOCA                                | 0,00        | 0        |
| LITORAL OESTE / VALE DO CURU             | 0,00        | 0        |
| MIRAÍMA                                  | 0,00        | 0        |
| PENTECOSTE                               | 0,00        | 0        |
| TEJUÇUOCA                                | 0,00        | 0        |
| TURURU                                   | 0,00        | 0        |
| UMIRIM                                   | 0,00        | 0        |
| URUBURETAMA                              | 0,00        | 0        |
| <b>07 - MACIÇO DO BATURITÉ</b>           | <b>0,00</b> | <b>0</b> |
| ACARAPE                                  | 0,00        | 0        |
| ARACOIABA                                | 0,00        | 0        |
| ARATUBA                                  | 0,00        | 0        |
| BARREIRA                                 | 0,00        | 0        |
| BATURITÉ                                 | 0,00        | 0        |
| CAPISTRANO                               | 0,00        | 0        |
| GUARAMIRANGA                             | 0,00        | 0        |
| ITAPIÚNA                                 | 0,00        | 0        |
| MACIÇO DO BATURITÉ                       | 0,00        | 0        |
| MULUNGU                                  | 0,00        | 0        |
| OCARA                                    | 0,00        | 0        |
| PACOTI                                   | 0,00        | 0        |
| PALMÁCIA                                 | 0,00        | 0        |
| REDENÇÃO                                 | 0,00        | 0        |
| <b>08 - SERRA DA IBIAPABA</b>            | <b>0,00</b> | <b>0</b> |
| CARNAUBAL                                | 0,00        | 0        |
| CROATÁ                                   | 0,00        | 0        |
| GUARACIABA DO NORTE                      | 0,00        | 0        |
| IBIAPINA                                 | 0,00        | 0        |
| IPU                                      | 0,00        | 0        |
| SÃO BENEDITO                             | 0,00        | 0        |
| SERRA DA IBIAPABA                        | 0,00        | 0        |

|                                |             |          |
|--------------------------------|-------------|----------|
| TIANGUÁ                        | 0,00        | 0        |
| UBAJARA                        | 0,00        | 0        |
| VIÇOSA DO CEARÁ                | 0,00        | 0        |
| <b>09 - SERTÃO CENTRAL</b>     | <b>0,00</b> | <b>0</b> |
| BANABUIÚ                       | 0,00        | 0        |
| CHORÓ                          | 0,00        | 0        |
| DEPUTADO IRAPUAN PINHEIRO      | 0,00        | 0        |
| IBARETAMA                      | 0,00        | 0        |
| IBICUITINGA                    | 0,00        | 0        |
| MILHÃ                          | 0,00        | 0        |
| MOMBAÇA                        | 0,00        | 0        |
| PEDRA BRANCA                   | 0,00        | 0        |
| PIQUET CARNEIRO                | 0,00        | 0        |
| QUIXADÁ                        | 0,00        | 0        |
| QUIXERAMOBIM                   | 0,00        | 0        |
| SENADOR POMPEU                 | 0,00        | 0        |
| SERTÃO CENTRAL                 | 0,00        | 0        |
| SOLONÓPOLE                     | 0,00        | 0        |
| <b>10 - SERTÃO DE CANINDÉ</b>  | <b>0,00</b> | <b>0</b> |
| BOA VIAGEM                     | 0,00        | 0        |
| CANINDÉ                        | 0,00        | 0        |
| CARIDADE                       | 0,00        | 0        |
| ITATIRA                        | 0,00        | 0        |
| MADALENA                       | 0,00        | 0        |
| PARAMOTI                       | 0,00        | 0        |
| SERTÃO DE CANINDÉ              | 0,00        | 0        |
| <b>11 - SERTÃO DE SOBRAL</b>   | <b>0,00</b> | <b>0</b> |
| ALCÂNTARAS                     | 0,00        | 0        |
| CARIRÉ                         | 0,00        | 0        |
| COREAÚ                         | 0,00        | 0        |
| FORQUILHA                      | 0,00        | 0        |
| FREICHEIRINHA                  | 0,00        | 0        |
| GRAÇA                          | 0,00        | 0        |
| GROÁIRAS                       | 0,00        | 0        |
| MASSAPÉ                        | 0,00        | 0        |
| MERUOCA                        | 0,00        | 0        |
| MORAÚJO                        | 0,00        | 0        |
| MUCAMBO                        | 0,00        | 0        |
| PACUJÁ                         | 0,00        | 0        |
| PIRES FERREIRA                 | 0,00        | 0        |
| RERIUTABA                      | 0,00        | 0        |
| SANTANA DO ACARAÚ              | 0,00        | 0        |
| SENADOR SÁ                     | 0,00        | 0        |
| SERTÃO DE SOBRAL               | 0,00        | 0        |
| SOBRAL                         | 0,00        | 0        |
| VARJOTA                        | 0,00        | 0        |
| <b>12 - SERTÃO DOS CRATEÚS</b> | <b>0,00</b> | <b>0</b> |
| ARARENDÁ                       | 0,00        | 0        |
| CATUNDA                        | 0,00        | 0        |
| CRATEÚS                        | 0,00        | 0        |
| HIDROLÂNDIA                    | 0,00        | 0        |
| INDEPENDÊNCIA                  | 0,00        | 0        |
| IPAPORANGA                     | 0,00        | 0        |

|                                 |             |          |
|---------------------------------|-------------|----------|
| IPUEIRAS                        | 0,00        | 0        |
| MONSENHOR TABOSA                | 0,00        | 0        |
| NOVA RUSSAS                     | 0,00        | 0        |
| NOVO ORIENTE                    | 0,00        | 0        |
| PORANGA                         | 0,00        | 0        |
| SANTA QUITÉRIA                  | 0,00        | 0        |
| SERTÃO DOS CRATEÚS              | 0,00        | 0        |
| TAMBORIL                        | 0,00        | 0        |
| <b>13 - SERTÃO DOS INHAMUNS</b> | <b>0,00</b> | <b>0</b> |
| AIUABA                          | 0,00        | 0        |
| ARNEIROZ                        | 0,00        | 0        |
| PARAMBU                         | 0,00        | 0        |
| QUITERIANÓPOLIS                 | 0,00        | 0        |
| SERTÃO DOS INHAMUNS             | 0,00        | 0        |
| TAUÁ                            | 0,00        | 0        |
| <b>14 - VALE DO JAGUARIBE</b>   | <b>0,00</b> | <b>0</b> |
| ALTO SANTO                      | 0,00        | 0        |
| ERERÊ                           | 0,00        | 0        |
| IRACEMA                         | 0,00        | 0        |
| JAGUARETAMA                     | 0,00        | 0        |
| JAGUARIBARA                     | 0,00        | 0        |
| JAGUARIBE                       | 0,00        | 0        |
| LIMOEIRO DO NORTE               | 0,00        | 0        |
| MORADA NOVA                     | 0,00        | 0        |
| PALHANO                         | 0,00        | 0        |
| PEREIRO                         | 0,00        | 0        |
| POTIRETAMA                      | 0,00        | 0        |
| QUIXERÉ                         | 0,00        | 0        |
| RUSSAS                          | 0,00        | 0        |
| SÃO JOÃO DO JAGUARIBE           | 0,00        | 0        |
| TABULEIRO DO NORTE              | 0,00        | 0        |
| VALE DO JAGUARIBE               | 0,00        | 0        |
| <b>15 - ESTADO DO CEARÁ</b>     | <b>0,00</b> | <b>0</b> |
| ESTADO DO CEARÁ                 | 0,00        | 0        |
|                                 | <b>0,00</b> | <b>0</b> |

**Secretaria :** 47000000 SECRETARIA DA PROTEÇÃO SOCIAL, JUSTIÇA, CIDADANIA, MULHERES E DIREITOS HUMANOS

**Programa :** 080 PROTEÇÃO SOCIAL BÁSICA

**Projeto :** *Projeto 8 - Cofinanciamento do Serviço de Proteção e Atendimento Integral à Família - PAIF -(MAPP25)*

#### Objetivos

Contribuir para a melhoria da qualidade do Serviço de Proteção e Atendimento Integral a Família  $\zeta$  PAIF, executado junto às famílias em situação de vulnerabilidade social referenciadas nos 181 CRAS em 159 municípios do Ceará.

#### Indicadores

Nº de Famílias em situação de vulnerabilidade social efetivamente atendidas ou em atendimento pelo PAIF nos CRAS cofinanciados pelo Estado.

Nº de atividades do trabalho social essencial do Serviço de Proteção e Atendimento Integral a Família  $\zeta$  PAIF (por grupo de atividade).

| METAS FÍSICAS  |           |
|--|-----------|
| PREVISTA   | EXECUTADA |
| Referenciar 637.500 famílias e promover o acesso de 130.250 famílias ao Serviço de Proteção e Atendimento Integral beneficiando aproximadamente 536.630 pessoas. | 0%        |
| Cofinanciar 159 municípios cearenses com o Serviço de Proteção e Atendimento Integral à Família (PAIF) em 181 CRAS;  | 0%        |

#### Análise Qualitativa

Não foi realizado nenhuma meta, pois o projeto foi aprovado pela resolução CCPIS - 012/2019 no dia 24/06/2019. E o cronograma de desembolso inicia-se apenas em agosto do segundo semestre.

#### Público Alvo

159 municípios cearenses cofinanciados, visando o atendimento as famílias em situação de vulnerabilidade social nos 181 Centros de Referência

| MUNICÍPIOS ATENDIDOS     |                 |                       |
|--------------------------|-----------------|-----------------------|
| Macro-Região / Município | Valor Empenhado | População Beneficiada |
| <b>01 - CARIRI</b>       | <b>0,00</b>     | <b>0</b>              |
| ABAIARA                  | 0,00            | 0                     |
| ALTANEIRA                | 0,00            | 0                     |
| ANTONINA DO NORTE        | 0,00            | 0                     |
| ARARIPE                  | 0,00            | 0                     |
| ASSARÉ                   | 0,00            | 0                     |
| AURORA                   | 0,00            | 0                     |
| BARBALHA                 | 0,00            | 0                     |
| BARRO                    | 0,00            | 0                     |
| BREJO SANTO              | 0,00            | 0                     |
| CAMPOS SALES             | 0,00            | 0                     |
| CARIRI                   | 0,00            | 0                     |
| CARIRIAÇU                | 0,00            | 0                     |
| CRATO                    | 0,00            | 0                     |
| FARIAS BRITO             | 0,00            | 0                     |
| GRANJEIRO                | 0,00            | 0                     |
| JARDIM                   | 0,00            | 0                     |



|                              |             |          |
|------------------------------|-------------|----------|
| JATI                         | 0,00        | 0        |
| JUAZEIRO DO NORTE            | 0,00        | 0        |
| LAVRAS DA MANGABEIRA         | 0,00        | 0        |
| MAURITI                      | 0,00        | 0        |
| MILAGRES                     | 0,00        | 0        |
| MISSÃO VELHA                 | 0,00        | 0        |
| NOVA OLINDA                  | 0,00        | 0        |
| PENAFORTE                    | 0,00        | 0        |
| PORTEIRAS                    | 0,00        | 0        |
| POTENGI                      | 0,00        | 0        |
| SALITRE                      | 0,00        | 0        |
| SANTANA DO CARIRI            | 0,00        | 0        |
| TARRAFAS                     | 0,00        | 0        |
| VÁRZEA ALEGRE                | 0,00        | 0        |
| <b>02 - CENTRO SUL</b>       | <b>0,00</b> | <b>0</b> |
| ACOPIARA                     | 0,00        | 0        |
| BAIXIO                       | 0,00        | 0        |
| CARIÚS                       | 0,00        | 0        |
| CATARINA                     | 0,00        | 0        |
| CEDRO                        | 0,00        | 0        |
| CENTRO SUL                   | 0,00        | 0        |
| ICÓ                          | 0,00        | 0        |
| IGUATU                       | 0,00        | 0        |
| IPAUMIRIM                    | 0,00        | 0        |
| JUCÁS                        | 0,00        | 0        |
| ORÓS                         | 0,00        | 0        |
| QUIXELÔ                      | 0,00        | 0        |
| SABOEIRO                     | 0,00        | 0        |
| UMARI                        | 0,00        | 0        |
| <b>03 - GRANDE FORTALEZA</b> | <b>0,00</b> | <b>0</b> |
| AQUIRAZ                      | 0,00        | 0        |
| CASCAVEL                     | 0,00        | 0        |
| CAUCAIA                      | 0,00        | 0        |
| CHOROZINHO                   | 0,00        | 0        |
| EUSÉBIO                      | 0,00        | 0        |
| FORTALEZA                    | 0,00        | 0        |
| GRANDE FORTALEZA             | 0,00        | 0        |
| GUAIÚBA                      | 0,00        | 0        |
| HORIZONTE                    | 0,00        | 0        |
| ITAITINGA                    | 0,00        | 0        |
| MARACANAÚ                    | 0,00        | 0        |
| MARANGUAPE                   | 0,00        | 0        |
| PACAJUS                      | 0,00        | 0        |
| PACATUBA                     | 0,00        | 0        |
| PARACURU                     | 0,00        | 0        |
| PARAIPABA                    | 0,00        | 0        |
| PINDORETAMA                  | 0,00        | 0        |
| SÃO GONÇALO DO AMARANTE      | 0,00        | 0        |
| SÃO LUIZ DO CURU             | 0,00        | 0        |
| TRAIRI                       | 0,00        | 0        |
| <b>04 - LITORAL LESTE</b>    | <b>0,00</b> | <b>0</b> |
| ARACATI                      | 0,00        | 0        |
| BEBERIBE                     | 0,00        | 0        |

|  |             |          |
|--|-------------|----------|
| FORTIM                                   | 0,00        | 0        |
| ICAPUÍ                                   | 0,00        | 0        |
| ITAIÇABA                                 | 0,00        | 0        |
| JAGUARUANA                               | 0,00        | 0        |
| LITORAL LESTE                            | 0,00        | 0        |
| <b>05 - LITORAL NORTE</b>                | <b>0,00</b> | <b>0</b> |
| ACARAÚ                                   | 0,00        | 0        |
| BARROQUINHA                              | 0,00        | 0        |
| BELA CRUZ                                | 0,00        | 0        |
| CAMOCIM                                  | 0,00        | 0        |
| CHAVAL                                   | 0,00        | 0        |
| CRUZ                                     | 0,00        | 0        |
| GRANJA                                   | 0,00        | 0        |
| ITAREMA                                  | 0,00        | 0        |
| JIJOCA DE JERICOACOARA                   | 0,00        | 0        |
| LITORAL NORTE                            | 0,00        | 0        |
| MARCO                                    | 0,00        | 0        |
| MARTINÓPOLE                              | 0,00        | 0        |
| MORRINHOS                                | 0,00        | 0        |
| URUOCA                                   | 0,00        | 0        |
| <b>06 - LITORAL OESTE / VALE DO CURU</b> | <b>0,00</b> | <b>0</b> |
| AMONTADA                                 | 0,00        | 0        |
| APUIARÉS                                 | 0,00        | 0        |
| GENERAL SAMPAIO                          | 0,00        | 0        |
| IRAUÇUBA                                 | 0,00        | 0        |
| ITAPAJÉ                                  | 0,00        | 0        |
| ITAPIPOCA                                | 0,00        | 0        |
| LITORAL OESTE / VALE DO CURU             | 0,00        | 0        |
| MIRAÍMA                                  | 0,00        | 0        |
| PENTECOSTE                               | 0,00        | 0        |
| TEJUÇUOCA                                | 0,00        | 0        |
| TURURU                                   | 0,00        | 0        |
| UMIRIM                                   | 0,00        | 0        |
| URUBURETAMA                              | 0,00        | 0        |
| <b>07 - MACIÇO DO BATURITÉ</b>           | <b>0,00</b> | <b>0</b> |
| ACARAPE                                  | 0,00        | 0        |
| ARACOIABA                                | 0,00        | 0        |
| ARATUBA                                  | 0,00        | 0        |
| BARREIRA                                 | 0,00        | 0        |
| BATURITÉ                                 | 0,00        | 0        |
| CAPISTRANO                               | 0,00        | 0        |
| GUARAMIRANGA                             | 0,00        | 0        |
| ITAPIÚNA                                 | 0,00        | 0        |
| MACIÇO DO BATURITÉ                       | 0,00        | 0        |
| MULUNGU                                  | 0,00        | 0        |
| OCARA                                    | 0,00        | 0        |
| PACOTI                                   | 0,00        | 0        |
| PALMÁCIA                                 | 0,00        | 0        |
| REDENÇÃO                                 | 0,00        | 0        |
| <b>08 - SERRA DA IBIAPABA</b>            | <b>0,00</b> | <b>0</b> |
| CARNAUBAL                                | 0,00        | 0        |
| CROATÁ                                   | 0,00        | 0        |
| GUARACIABA DO NORTE                      | 0,00        | 0        |

|                                |             |          |
|--------------------------------|-------------|----------|
| IBIAPINA                       | 0,00        | 0        |
| IPU                            | 0,00        | 0        |
| SÃO BENEDITO                   | 0,00        | 0        |
| SERRA DA IBIAPABA              | 0,00        | 0        |
| TIANGUÁ                        | 0,00        | 0        |
| UBAJARA                        | 0,00        | 0        |
| VIÇOSA DO CEARÁ                | 0,00        | 0        |
| <b>09 - SERTÃO CENTRAL</b>     | <b>0,00</b> | <b>0</b> |
| BANABUIÚ                       | 0,00        | 0        |
| CHORÓ                          | 0,00        | 0        |
| DEPUTADO IRAPUAN PINHEIRO      | 0,00        | 0        |
| IBARETAMA                      | 0,00        | 0        |
| IBICUITINGA                    | 0,00        | 0        |
| MILHÃ                          | 0,00        | 0        |
| MOMBAÇA                        | 0,00        | 0        |
| PEDRA BRANCA                   | 0,00        | 0        |
| PIQUET CARNEIRO                | 0,00        | 0        |
| QUIXADÁ                        | 0,00        | 0        |
| QUIXERAMOBIM                   | 0,00        | 0        |
| SENADOR POMPEU                 | 0,00        | 0        |
| SERTÃO CENTRAL                 | 0,00        | 0        |
| SOLONÓPOLE                     | 0,00        | 0        |
| <b>10 - SERTÃO DE CANINDÉ</b>  | <b>0,00</b> | <b>0</b> |
| BOA VIAGEM                     | 0,00        | 0        |
| CANINDÉ                        | 0,00        | 0        |
| CARIDADE                       | 0,00        | 0        |
| ITATIRA                        | 0,00        | 0        |
| MADALENA                       | 0,00        | 0        |
| PARAMOTI                       | 0,00        | 0        |
| SERTÃO DE CANINDÉ              | 0,00        | 0        |
| <b>11 - SERTÃO DE SOBRAL</b>   | <b>0,00</b> | <b>0</b> |
| ALCÂNTARAS                     | 0,00        | 0        |
| CARIRÉ                         | 0,00        | 0        |
| COREAÚ                         | 0,00        | 0        |
| FORQUILHA                      | 0,00        | 0        |
| FREICHEIRINHA                  | 0,00        | 0        |
| GRAÇA                          | 0,00        | 0        |
| GROÁIRAS                       | 0,00        | 0        |
| MASSAPÉ                        | 0,00        | 0        |
| MERUOCA                        | 0,00        | 0        |
| MORAÚJO                        | 0,00        | 0        |
| MUCAMBO                        | 0,00        | 0        |
| PACUJÁ                         | 0,00        | 0        |
| PIRES FERREIRA                 | 0,00        | 0        |
| RERIUTABA                      | 0,00        | 0        |
| SANTANA DO ACARAÚ              | 0,00        | 0        |
| SENADOR SÁ                     | 0,00        | 0        |
| SERTÃO DE SOBRAL               | 0,00        | 0        |
| SOBRAL                         | 0,00        | 0        |
| VARJOTA                        | 0,00        | 0        |
| <b>12 - SERTÃO DOS CRATEÚS</b> | <b>0,00</b> | <b>0</b> |
| ARARENDÁ                       | 0,00        | 0        |
| CATUNDA                        | 0,00        | 0        |

|                                 |             |          |
|---------------------------------|-------------|----------|
| CRATEÚS                         | 0,00        | 0        |
| HIDROLÂNDIA                     | 0,00        | 0        |
| INDEPENDÊNCIA                   | 0,00        | 0        |
| IPAPORANGA                      | 0,00        | 0        |
| IPUEIRAS                        | 0,00        | 0        |
| MONSENHOR TABOSA                | 0,00        | 0        |
| NOVA RUSSAS                     | 0,00        | 0        |
| NOVO ORIENTE                    | 0,00        | 0        |
| PORANGA                         | 0,00        | 0        |
| SANTA QUITÉRIA                  | 0,00        | 0        |
| SERTÃO DOS CRATEÚS              | 0,00        | 0        |
| TAMBORIL                        | 0,00        | 0        |
| <b>13 - SERTÃO DOS INHAMUNS</b> | <b>0,00</b> | <b>0</b> |
| AIUABA                          | 0,00        | 0        |
| ARNEIROZ                        | 0,00        | 0        |
| PARAMBU                         | 0,00        | 0        |
| QUITERIANÓPOLIS                 | 0,00        | 0        |
| SERTÃO DOS INHAMUNS             | 0,00        | 0        |
| TAUÁ                            | 0,00        | 0        |
| <b>14 - VALE DO JAGUARIBE</b>   | <b>0,00</b> | <b>0</b> |
| ALTO SANTO                      | 0,00        | 0        |
| ERERÊ                           | 0,00        | 0        |
| IRACEMA                         | 0,00        | 0        |
| JAGUARETAMA                     | 0,00        | 0        |
| JAGUARIBARA                     | 0,00        | 0        |
| JAGUARIBE                       | 0,00        | 0        |
| LIMOEIRO DO NORTE               | 0,00        | 0        |
| MORADA NOVA                     | 0,00        | 0        |
| PALHANO                         | 0,00        | 0        |
| PEREIRO                         | 0,00        | 0        |
| POTIRETAMA                      | 0,00        | 0        |
| QUIXERÉ                         | 0,00        | 0        |
| RUSSAS                          | 0,00        | 0        |
| SÃO JOÃO DO JAGUARIBE           | 0,00        | 0        |
| TABULEIRO DO NORTE              | 0,00        | 0        |
| VALE DO JAGUARIBE               | 0,00        | 0        |
| <b>15 - ESTADO DO CEARÁ</b>     | <b>0,00</b> | <b>0</b> |
| ESTADO DO CEARÁ                 | 0,00        | 0        |
|                                 | <b>0,00</b> | <b>0</b> |

**Secretaria :** 47000000 SECRETARIA DA PROTEÇÃO SOCIAL, JUSTIÇA, CIDADANIA, MULHERES E DIREITOS HUMANOS

**Programa :** 083 DESENVOLVIMENTO DO ARTESANATO

**Projeto :** **Projeto 9: ARTESANATO COMPETITIVO (MAPP 26)**

#### Objetivos

Fomentar o artesanato como atividade econômica sustentável e de inclusão social e produtiva integrando-o a cadeia produtiva do turismo e da cultura.

#### Indicadores

- Melhoria da qualidade da produção Artesanal;
- Número de artesão cadastrado e entidade artesanais credenciadas no programa de Desenvolvimento do Artesanato Cearense;
- Aumento de vendas;

| METAS FÍSICAS  |           |
|--|-----------|
| PREVISTA   | EXECUTADA |
| Cadastrar e/ou credenciar 1.500 novos artesãos e recadastrar 32.000 artesãos no Programa de Desenvolvimento do Artesanato;   | 0%        |
| -Certificar 800 produtos artesanais com a emissão do selo Cearart: Certificação da Autenticidade dos Produtos Artesanais e do Reconhecimento das Obras de Arte Popular Cearense, beneficiando 600 artesãos.                    | 0%        |
| -Realizar uma feira estadual de artesanato com 200 artesãos expositores representante de entidades artesanais e grupos produtivos, 4.150 artesãos beneficiados   | 0%        |
| -Capacitar 280 artesãos capacitados para aperfeiçoamento da produção artesanal em dois módulos: capacitação Tecnológica e Gestão Empreendedora, com carga horária de 80 h;   | 0%        |
| -Participar de 01 evento Nacional de comercialização de produtos artesanais, constantes no calendário nacional de eventos dessa natureza, com representação do Artesanato Cearense, beneficiando aproximadamente 600 artesãos; | 0%        |

#### Análise Qualitativa

Não foi realizado nenhuma meta, pois o projeto foi aprovado pela resolução CCPIS - 012/2019 no dia 24/06/2019. E o cronograma de desembolso inicia-se apenas em agosto do segundo semestre.

#### Público Alvo

Artesãos pertencentes a grupos ou entidades artesanais com renda familiar per capita até 1/2 salário mínimo.

| MUNICÍPIOS ATENDIDOS     |                 |                       |
|--------------------------|-----------------|-----------------------|
| Macro-Região / Município | Valor Empenhado | População Beneficiada |
| <b>01 - CARIRI</b>       | <b>0,00</b>     | <b>0</b>              |
| ABAIARA                  | 0,00            | 0                     |
| ALTANEIRA                | 0,00            | 0                     |
| ANTONINA DO NORTE        | 0,00            | 0                     |
| ARARIPE                  | 0,00            | 0                     |
| ASSARÉ                   | 0,00            | 0                     |
| AURORA                   | 0,00            | 0                     |
| BARBALHA                 | 0,00            | 0                     |

|                              |             |          |
|------------------------------|-------------|----------|
| BARRO                        | 0,00        | 0        |
| BREJO SANTO                  | 0,00        | 0        |
| CAMPOS SALES                 | 0,00        | 0        |
| CARIRI                       | 0,00        | 0        |
| CARIRIAÇU                    | 0,00        | 0        |
| CRATO                        | 0,00        | 0        |
| FARIAS BRITO                 | 0,00        | 0        |
| GRANJEIRO                    | 0,00        | 0        |
| JARDIM                       | 0,00        | 0        |
| JATI                         | 0,00        | 0        |
| JUAZEIRO DO NORTE            | 0,00        | 0        |
| LAVRAS DA MANGABEIRA         | 0,00        | 0        |
| MAURITI                      | 0,00        | 0        |
| MILAGRES                     | 0,00        | 0        |
| MISSÃO VELHA                 | 0,00        | 0        |
| NOVA OLINDA                  | 0,00        | 0        |
| PENAFORTE                    | 0,00        | 0        |
| PORTEIRAS                    | 0,00        | 0        |
| POTENGI                      | 0,00        | 0        |
| SALITRE                      | 0,00        | 0        |
| SANTANA DO CARIRI            | 0,00        | 0        |
| TARRAFAS                     | 0,00        | 0        |
| VÁRZEA ALEGRE                | 0,00        | 0        |
| <b>02 - CENTRO SUL</b>       | <b>0,00</b> | <b>0</b> |
| ACOPIARA                     | 0,00        | 0        |
| BAIXIO                       | 0,00        | 0        |
| CARIÚS                       | 0,00        | 0        |
| CATARINA                     | 0,00        | 0        |
| CEDRO                        | 0,00        | 0        |
| CENTRO SUL                   | 0,00        | 0        |
| ICÓ                          | 0,00        | 0        |
| IGUATU                       | 0,00        | 0        |
| IPAUMIRIM                    | 0,00        | 0        |
| JUCÁS                        | 0,00        | 0        |
| ORÓS                         | 0,00        | 0        |
| QUIXELÔ                      | 0,00        | 0        |
| SABOEIRO                     | 0,00        | 0        |
| UMARI                        | 0,00        | 0        |
| <b>03 - GRANDE FORTALEZA</b> | <b>0,00</b> | <b>0</b> |
| AQUIRAZ                      | 0,00        | 0        |
| CASCAVEL                     | 0,00        | 0        |
| CAUCAIA                      | 0,00        | 0        |
| CHOROZINHO                   | 0,00        | 0        |
| EUSÉBIO                      | 0,00        | 0        |
| FORTALEZA                    | 0,00        | 0        |
| GRANDE FORTALEZA             | 0,00        | 0        |
| GUAIÚBA                      | 0,00        | 0        |
| HORIZONTE                    | 0,00        | 0        |
| ITAITINGA                    | 0,00        | 0        |
| MARACANAÚ                    | 0,00        | 0        |
| MARANGUAPE                   | 0,00        | 0        |
| PACAJUS                      | 0,00        | 0        |
| PACATUBA                     | 0,00        | 0        |

|  |             |          |
|--|-------------|----------|
| PARACURU                                 | 0,00        | 0        |
| PARAIPABA                                | 0,00        | 0        |
| PINDORETAMA                              | 0,00        | 0        |
| SÃO GONÇALO DO AMARANTE                  | 0,00        | 0        |
| SÃO LUIZ DO CURU                         | 0,00        | 0        |
| TRAIRI                                   | 0,00        | 0        |
| <b>04 - LITORAL LESTE</b>                | <b>0,00</b> | <b>0</b> |
| ARACATI                                  | 0,00        | 0        |
| BEBERIBE                                 | 0,00        | 0        |
| FORTIM                                   | 0,00        | 0        |
| ICAPUÍ                                   | 0,00        | 0        |
| ITAIÇABA                                 | 0,00        | 0        |
| JAGUARUANA                               | 0,00        | 0        |
| LITORAL LESTE                            | 0,00        | 0        |
| <b>05 - LITORAL NORTE</b>                | <b>0,00</b> | <b>0</b> |
| ACARAÚ                                   | 0,00        | 0        |
| BARROQUINHA                              | 0,00        | 0        |
| BELA CRUZ                                | 0,00        | 0        |
| CAMOCIM                                  | 0,00        | 0        |
| CHAVAL                                   | 0,00        | 0        |
| CRUZ                                     | 0,00        | 0        |
| GRANJA                                   | 0,00        | 0        |
| ITAREMA                                  | 0,00        | 0        |
| JIJOCA DE JERICOACOARA                   | 0,00        | 0        |
| LITORAL NORTE                            | 0,00        | 0        |
| MARCO                                    | 0,00        | 0        |
| MARTINÓPOLE                              | 0,00        | 0        |
| MORRINHOS                                | 0,00        | 0        |
| URUOCA                                   | 0,00        | 0        |
| <b>06 - LITORAL OESTE / VALE DO CURU</b> | <b>0,00</b> | <b>0</b> |
| AMONTADA                                 | 0,00        | 0        |
| APUIARÉS                                 | 0,00        | 0        |
| GENERAL SAMPAIO                          | 0,00        | 0        |
| IRAUÇUBA                                 | 0,00        | 0        |
| ITAPAJÉ                                  | 0,00        | 0        |
| ITAPIPOCA                                | 0,00        | 0        |
| LITORAL OESTE / VALE DO CURU             | 0,00        | 0        |
| MIRAÍMA                                  | 0,00        | 0        |
| PENTECOSTE                               | 0,00        | 0        |
| TEJUÇUOCA                                | 0,00        | 0        |
| TURURU                                   | 0,00        | 0        |
| UMIRIM                                   | 0,00        | 0        |
| URUBURETAMA                              | 0,00        | 0        |
| <b>07 - MACIÇO DO BATURITÉ</b>           | <b>0,00</b> | <b>0</b> |
| ACARAPE                                  | 0,00        | 0        |
| ARACOIABA                                | 0,00        | 0        |
| ARATUBA                                  | 0,00        | 0        |
| BARREIRA                                 | 0,00        | 0        |
| BATURITÉ                                 | 0,00        | 0        |
| CAPISTRANO                               | 0,00        | 0        |
| GUARAMIRANGA                             | 0,00        | 0        |
| ITAPIÚNA                                 | 0,00        | 0        |
| MACIÇO DO BATURITÉ                       | 0,00        | 0        |

|                               |             |          |
|-------------------------------|-------------|----------|
| MULUNGU                       | 0,00        | 0        |
| OCARA                         | 0,00        | 0        |
| PACOTI                        | 0,00        | 0        |
| PALMÁCIA                      | 0,00        | 0        |
| REDENÇÃO                      | 0,00        | 0        |
| <b>08 - SERRA DA IBIAPABA</b> | <b>0,00</b> | <b>0</b> |
| CARNAUBAL                     | 0,00        | 0        |
| CROATÁ                        | 0,00        | 0        |
| GUARACIABA DO NORTE           | 0,00        | 0        |
| IBIAPINA                      | 0,00        | 0        |
| IPU                           | 0,00        | 0        |
| SÃO BENEDITO                  | 0,00        | 0        |
| SERRA DA IBIAPABA             | 0,00        | 0        |
| TIANGUÁ                       | 0,00        | 0        |
| UBAJARA                       | 0,00        | 0        |
| VIÇOSA DO CEARÁ               | 0,00        | 0        |
| <b>09 - SERTÃO CENTRAL</b>    | <b>0,00</b> | <b>0</b> |
| BANABUIÚ                      | 0,00        | 0        |
| CHORÓ                         | 0,00        | 0        |
| DEPUTADO IRAPUAN PINHEIRO     | 0,00        | 0        |
| IBARETAMA                     | 0,00        | 0        |
| IBICUITINGA                   | 0,00        | 0        |
| MILHÃ                         | 0,00        | 0        |
| MOMBAÇA                       | 0,00        | 0        |
| PEDRA BRANCA                  | 0,00        | 0        |
| PIQUET CARNEIRO               | 0,00        | 0        |
| QUIXADÁ                       | 0,00        | 0        |
| QUIXERAMOBIM                  | 0,00        | 0        |
| SENADOR POMPEU                | 0,00        | 0        |
| SERTÃO CENTRAL                | 0,00        | 0        |
| SOLONÓPOLE                    | 0,00        | 0        |
| <b>10 - SERTÃO DE CANINDÉ</b> | <b>0,00</b> | <b>0</b> |
| BOA VIAGEM                    | 0,00        | 0        |
| CANINDÉ                       | 0,00        | 0        |
| CARIDADE                      | 0,00        | 0        |
| ITATIRA                       | 0,00        | 0        |
| MADALENA                      | 0,00        | 0        |
| PARAMOTI                      | 0,00        | 0        |
| SERTÃO DE CANINDÉ             | 0,00        | 0        |
| <b>11 - SERTÃO DE SOBRAL</b>  | <b>0,00</b> | <b>0</b> |
| ALCÂNTARAS                    | 0,00        | 0        |
| CARIRÉ                        | 0,00        | 0        |
| COREAÚ                        | 0,00        | 0        |
| FORQUILHA                     | 0,00        | 0        |
| FREICHEIRINHA                 | 0,00        | 0        |
| GRAÇA                         | 0,00        | 0        |
| GROÁIRAS                      | 0,00        | 0        |
| MASSAPÊ                       | 0,00        | 0        |
| MERUOCA                       | 0,00        | 0        |
| MORAÚJO                       | 0,00        | 0        |
| MUCAMBO                       | 0,00        | 0        |
| PACUJÁ                        | 0,00        | 0        |
| PIRES FERREIRA                | 0,00        | 0        |



|                                 |             |          |
|---------------------------------|-------------|----------|
| RERIUTABA                       | 0,00        | 0        |
| SANTANA DO ACARAÚ               | 0,00        | 0        |
| SENADOR SÁ                      | 0,00        | 0        |
| SERTÃO DE SOBRAL                | 0,00        | 0        |
| SOBRAL                          | 0,00        | 0        |
| VARJOTA                         | 0,00        | 0        |
| <b>12 - SERTÃO DOS CRATEÚS</b>  | <b>0,00</b> | <b>0</b> |
| ARARENDÁ                        | 0,00        | 0        |
| CATUNDA                         | 0,00        | 0        |
| CRATEÚS                         | 0,00        | 0        |
| HIDROLÂNDIA                     | 0,00        | 0        |
| INDEPENDÊNCIA                   | 0,00        | 0        |
| IPAPORANGA                      | 0,00        | 0        |
| IPUEIRAS                        | 0,00        | 0        |
| MONSENHOR TABOSA                | 0,00        | 0        |
| NOVA RUSSAS                     | 0,00        | 0        |
| NOVO ORIENTE                    | 0,00        | 0        |
| PORANGA                         | 0,00        | 0        |
| SANTA QUITÉRIA                  | 0,00        | 0        |
| SERTÃO DOS CRATEÚS              | 0,00        | 0        |
| TAMBORIL                        | 0,00        | 0        |
| <b>13 - SERTÃO DOS INHAMUNS</b> | <b>0,00</b> | <b>0</b> |
| AIUABA                          | 0,00        | 0        |
| ARNEIROZ                        | 0,00        | 0        |
| PARAMBU                         | 0,00        | 0        |
| QUITERIANÓPOLIS                 | 0,00        | 0        |
| SERTÃO DOS INHAMUNS             | 0,00        | 0        |
| TAUÁ                            | 0,00        | 0        |
| <b>14 - VALE DO JAGUARIBE</b>   | <b>0,00</b> | <b>0</b> |
| ALTO SANTO                      | 0,00        | 0        |
| ERERÉ                           | 0,00        | 0        |
| IRACEMA                         | 0,00        | 0        |
| JAGUARETAMA                     | 0,00        | 0        |
| JAGUARIBARA                     | 0,00        | 0        |
| JAGUARIBE                       | 0,00        | 0        |
| LIMOEIRO DO NORTE               | 0,00        | 0        |
| MORADA NOVA                     | 0,00        | 0        |
| PALHANO                         | 0,00        | 0        |
| PEREIRO                         | 0,00        | 0        |
| POTIRETAMA                      | 0,00        | 0        |
| QUIXERÉ                         | 0,00        | 0        |
| RUSSAS                          | 0,00        | 0        |
| SÃO JOÃO DO JAGUARIBE           | 0,00        | 0        |
| TABULEIRO DO NORTE              | 0,00        | 0        |
| VALE DO JAGUARIBE               | 0,00        | 0        |
| <b>15 - ESTADO DO CEARÁ</b>     | <b>0,00</b> | <b>0</b> |
| ESTADO DO CEARÁ                 | 0,00        | 0        |
|                                 | <b>0,00</b> | <b>0</b> |

**Secretaria :** 47000000 SECRETARIA DA PROTEÇÃO SOCIAL, JUSTIÇA, CIDADANIA, MULHERES E DIREITOS HUMANOS

**Programa :** 072 PROTEÇÃO SOCIAL ESPECIAL

**Projeto :** *Projeto 10: Fortalecimento dos Centros de Referência Especializados da Assistência Social - CREAS (MAPP 29)*

#### Objetivos

Fortalecer o acompanhamento especializado no âmbito da Proteção Social Especial de Média Complexidade às famílias e indivíduos com direitos violados, que se encontram em situação de risco pessoal e social no Estado do Ceará.

#### Indicadores

- % de Famílias e indivíduos com direitos garantidos, sem reincidência da situação de violação de direitos;
- % de Adolescentes em cumprimento de MSE em Meio Aberto (PSC e L.A) e suas famílias em acompanhamento nos CREAS;
- % de Famílias inseridas nos serviços da Rede de Proteção Social;
- % de Municípios com Serviço de Proteção e Atendimento Especializado a Famílias e Indivíduos cofinanciados.

| METAS FÍSICAS   |           |
|---|-----------|
| PREVISTA  | EXECUTADA |
| Acompanhar 100% dos adolescentes em cumprimento de medidas socioeducativas em meio aberto (LA e PSC), encaminhados pelo Juizado da comarca local, nos municípios de Acarape, Barreira, Chorozinho, Pindoretama e Guaramiranga, nos meses de Janeiro a Junho de 2018;  | 100%      |
| Atender 100% do público que vivencia demanda encaminhada por outros serviços ou denunciadas, através de apoio, orientação e acompanhamento a famílias e indivíduos em situação de risco e/ou violação de direitos, nos municípios vinculados (Acarape, Barreira, Chorozinho, Pindoretama e Guaramiranga), no período de Janeiro a Junho de 2018   | 100%      |
| Acompanhar 100% do público em situação de violação de direitos e em risco social, como: crianças e adolescentes vivenciando trabalho infantil, exploração sexual, mendicância, como também adultos e idosos em situação de rua e/ou com direitos violados, identificadas pelo serviço de abordagem social e encaminhadas ao CREAS no período durante os meses de Janeiro a Junho de 2018. | 100%      |

#### Análise Qualitativa

O CREAS Regional Fortaleza no primeiro semestre de 2019, acompanhou 898 pessoas pelo Serviço de Proteção e Atendimento Especializado a Família e Indivíduos - PAEFI no período de Janeiro a Junho, nos cinco municípios vinculados (Acarape, Barreira, Chorozinho, Pindoretama e Guaramiranga).

Desses, segundo o (RMA: Janeiro a Junho/2019), 42 (quarenta e duas) Famílias e Indivíduos em situação de violência ou violações, ingressaram no PAEFI vítimas das seguintes violações de direitos:

06 Crianças ou adolescentes VÍTIMAS de VIOLÊNCIA INTRAFAMILIAR (FÍSICA OU PSICOLÓGICA).

04 Crianças ou adolescentes VÍTIMAS de abuso sexual

00 Adolescentes VÍTIMAS de Exploração sexual.

08 Crianças ou adolescentes VÍTIMAS Negligência ou abandono.

00 Crianças ou adolescente em situação de Trabalho Infantil.

No atendimento a pessoa idosa tivemos 11 casos:

01 caso de violência intrafamiliar (física ou psicológica) ou sexual;

10 casos de negligência ou abandono.

No atendimento a pessoa com deficiência foi registrado 01 caso de violência intrafamiliar (física ou psicológica) ou sexual; e 02 casos de negligência ou abandono.

Foram registrados 02 casos de violência contra a mulher com idade de 18 a 59 anos.

Registrou-se, ainda, 01 caso de pessoas em situação de rua.

Constatou-se 09 adolescentes em cumprimento de Medida Socioeducativa - MSE (LA /e ou PSC). Sendo que destes, 08 adolescentes cumprem Liberdade Assistida e 04 na Prestação de Serviços à Comunidade.

O CREAS Regional Fortaleza funciona de 8:00 às 17:00 horas, no bairro do Tancredo Neves, Fortaleza-Ceará. Os atendimentos das equipes acontecem de forma contínua e ininterrupta, através de visitas nos cinco municípios vinculados (Acarape, Barreira, Chorozinho, Pindoretama e Guaramiranga) de segunda-feira a sexta-feira em horário comercial, obedecendo ao cronograma de viagens estabelecido.

Com relação as metas atingidas, vale ressaltar que todo o público identificado pelo Serviço de Abordagem Social e encaminhado ao CREAS no período de janeiro a junho de 2019 foram acompanhados pela equipe técnica, como também, todos os adolescentes em cumprimento de medidas socioeducativas em meio aberto (LA e/ou PSC) oriundos da Comarca local dos municípios vinculados. Ainda, foi atendido em sua totalidade, o público que vivencia demanda encaminhada por outros serviços ou denunciadas, através de apoio, orientação e acompanhamento a famílias e indivíduos em situação de risco e/ou violação de direitos. Em resumo, toda a demanda encaminhada ao CREAS são atendidas e acompanhadas em 100% das ações.

#### **Público Alvo**

Famílias e indivíduos em situação de violação de direitos atendidos no PAEFI, nos 39 municípios cofinanciados, e nos municípios vinculados

| <b>MUNICÍPIOS ATENDIDOS</b>     |                        |                              |
|---------------------------------|------------------------|------------------------------|
| <b>Macro-Região / Município</b> | <b>Valor Empenhado</b> | <b>População Beneficiada</b> |
| <b>01 - CARIRI</b>              | <b>0,00</b>            | <b>0</b>                     |
| ABAIARA                         | 0,00                   | 0                            |
| ALTANEIRA                       | 0,00                   | 0                            |
| ANTONINA DO NORTE               | 0,00                   | 0                            |
| ARARIPE                         | 0,00                   | 0                            |
| ASSARÉ                          | 0,00                   | 0                            |
| AURORA                          | 0,00                   | 0                            |
| BARBALHA                        | 0,00                   | 0                            |
| BARRO                           | 0,00                   | 0                            |
| BREJO SANTO                     | 0,00                   | 0                            |
| CAMPOS SALES                    | 0,00                   | 0                            |
| CARIRI                          | 0,00                   | 0                            |
| CARIRIAÇU                       | 0,00                   | 0                            |
| CRATO                           | 0,00                   | 0                            |
| FARIAS BRITO                    | 0,00                   | 0                            |
| GRANJEIRO                       | 0,00                   | 0                            |
| JARDIM                          | 0,00                   | 0                            |
| JATI                            | 0,00                   | 0                            |
| JUAZEIRO DO NORTE               | 0,00                   | 0                            |
| LAVRAS DA MANGABEIRA            | 0,00                   | 0                            |
| MAURITI                         | 0,00                   | 0                            |
| MILAGRES                        | 0,00                   | 0                            |
| MISSÃO VELHA                    | 0,00                   | 0                            |
| NOVA OLINDA                     | 0,00                   | 0                            |

|                              |                     |              |
|------------------------------|---------------------|--------------|
| PENAFORTE                    | 0,00                | 0            |
| PORTEIRAS                    | 0,00                | 0            |
| POTENGI                      | 0,00                | 0            |
| SALITRE                      | 0,00                | 0            |
| SANTANA DO CARIRI            | 0,00                | 0            |
| TARRAFAS                     | 0,00                | 0            |
| VÁRZEA ALEGRE                | 0,00                | 0            |
| <b>02 - CENTRO SUL</b>       | <b>0,00</b>         | <b>0</b>     |
| ACOPIARA                     | 0,00                | 0            |
| BAIXIO                       | 0,00                | 0            |
| CARIÚS                       | 0,00                | 0            |
| CATARINA                     | 0,00                | 0            |
| CEDRO                        | 0,00                | 0            |
| CENTRO SUL                   | 0,00                | 0            |
| ICÓ                          | 0,00                | 0            |
| IGUATU                       | 0,00                | 0            |
| IPAUMIRIM                    | 0,00                | 0            |
| JUCÁS                        | 0,00                | 0            |
| ORÓS                         | 0,00                | 0            |
| QUIXELÔ                      | 0,00                | 0            |
| SABOEIRO                     | 0,00                | 0            |
| UMARI                        | 0,00                | 0            |
| <b>03 - GRANDE FORTALEZA</b> | <b>1.713.018,82</b> | <b>4.048</b> |
| AQUIRAZ                      | 0,00                | 0            |
| CASCAVEL                     | 0,00                | 0            |
| CAUCAIA                      | 0,00                | 0            |
| CHOROZINHO                   | 0,00                | 0            |
| EUSÉBIO                      | 0,00                | 0            |
| FORTALEZA                    | 1.713.018,82        | 4.048        |
| GRANDE FORTALEZA             | 0,00                | 0            |
| GUAIÚBA                      | 0,00                | 0            |
| HORIZONTE                    | 0,00                | 0            |
| ITAITINGA                    | 0,00                | 0            |
| MARACANAÚ                    | 0,00                | 0            |
| MARANGUAPE                   | 0,00                | 0            |
| PACAJUS                      | 0,00                | 0            |
| PACATUBA                     | 0,00                | 0            |
| PARACURU                     | 0,00                | 0            |
| PARAIPABA                    | 0,00                | 0            |
| PINDORETAMA                  | 0,00                | 0            |
| SÃO GONÇALO DO AMARANTE      | 0,00                | 0            |
| SÃO LUIZ DO CURU             | 0,00                | 0            |
| TRAIRI                       | 0,00                | 0            |
| <b>04 - LITORAL LESTE</b>    | <b>0,00</b>         | <b>0</b>     |
| ARACATI                      | 0,00                | 0            |
| BEBERIBE                     | 0,00                | 0            |
| FORTIM                       | 0,00                | 0            |
| ICAPUÍ                       | 0,00                | 0            |
| ITAIÇABA                     | 0,00                | 0            |
| JAGUARUANA                   | 0,00                | 0            |
| LITORAL LESTE                | 0,00                | 0            |
| <b>05 - LITORAL NORTE</b>    | <b>0,00</b>         | <b>0</b>     |
| ACARAÚ                       | 0,00                | 0            |

|  |             |          |
|--|-------------|----------|
| BARROQUINHA                              | 0,00        | 0        |
| BELA CRUZ                                | 0,00        | 0        |
| CAMOCIM                                  | 0,00        | 0        |
| CHAVAL                                   | 0,00        | 0        |
| CRUZ                                     | 0,00        | 0        |
| GRANJA                                   | 0,00        | 0        |
| ITAREMA                                  | 0,00        | 0        |
| JIJOCA DE JERICOACOARA                   | 0,00        | 0        |
| LITORAL NORTE                            | 0,00        | 0        |
| MARCO                                    | 0,00        | 0        |
| MARTINÓPOLE                              | 0,00        | 0        |
| MORRINHOS                                | 0,00        | 0        |
| URUOCA                                   | 0,00        | 0        |
| <b>06 - LITORAL OESTE / VALE DO CURU</b> | <b>0,00</b> | <b>0</b> |
| AMONTADA                                 | 0,00        | 0        |
| APUIARÉS                                 | 0,00        | 0        |
| GENERAL SAMPAIO                          | 0,00        | 0        |
| IRAUÇUBA                                 | 0,00        | 0        |
| ITAPAJÉ                                  | 0,00        | 0        |
| ITAPIPOCA                                | 0,00        | 0        |
| LITORAL OESTE / VALE DO CURU             | 0,00        | 0        |
| MIRAÍMA                                  | 0,00        | 0        |
| PENTECOSTE                               | 0,00        | 0        |
| TEJUÇUOCA                                | 0,00        | 0        |
| TURURU                                   | 0,00        | 0        |
| UMIRIM                                   | 0,00        | 0        |
| URUBURETAMA                              | 0,00        | 0        |
| <b>07 - MACIÇO DO BATURITÉ</b>           | <b>0,00</b> | <b>0</b> |
| ACARAPE                                  | 0,00        | 0        |
| ARACOIABA                                | 0,00        | 0        |
| ARATUBA                                  | 0,00        | 0        |
| BARREIRA                                 | 0,00        | 0        |
| BATURITÉ                                 | 0,00        | 0        |
| CAPISTRANO                               | 0,00        | 0        |
| GUARAMIRANGA                             | 0,00        | 0        |
| ITAPIÚNA                                 | 0,00        | 0        |
| MACIÇO DO BATURITÉ                       | 0,00        | 0        |
| MULUNGU                                  | 0,00        | 0        |
| OCARA                                    | 0,00        | 0        |
| PACOTI                                   | 0,00        | 0        |
| PALMÁCIA                                 | 0,00        | 0        |
| REDENÇÃO                                 | 0,00        | 0        |
| <b>08 - SERRA DA IBIAPABA</b>            | <b>0,00</b> | <b>0</b> |
| CARNAUBAL                                | 0,00        | 0        |
| CROATÁ                                   | 0,00        | 0        |
| GUARACIABA DO NORTE                      | 0,00        | 0        |
| IBIAPINA                                 | 0,00        | 0        |
| IPU                                      | 0,00        | 0        |
| SÃO BENEDITO                             | 0,00        | 0        |
| SERRA DA IBIAPABA                        | 0,00        | 0        |
| TIANGUÁ                                  | 0,00        | 0        |
| UBAJARA                                  | 0,00        | 0        |
| VIÇOSA DO CEARÁ                          | 0,00        | 0        |

|                                |             |          |
|--------------------------------|-------------|----------|
| <b>09 - SERTÃO CENTRAL</b>     | <b>0,00</b> | <b>0</b> |
| BANABUIÚ                       | 0,00        | 0        |
| CHORÓ                          | 0,00        | 0        |
| DEPUTADO IRAPUAN PINHEIRO      | 0,00        | 0        |
| IBARETAMA                      | 0,00        | 0        |
| IBICUITINGA                    | 0,00        | 0        |
| MILHÃ                          | 0,00        | 0        |
| MOMBAÇA                        | 0,00        | 0        |
| PEDRA BRANCA                   | 0,00        | 0        |
| PIQUET CARNEIRO                | 0,00        | 0        |
| QUIXADÁ                        | 0,00        | 0        |
| QUIXERAMOBIM                   | 0,00        | 0        |
| SENADOR POMPEU                 | 0,00        | 0        |
| SERTÃO CENTRAL                 | 0,00        | 0        |
| OLONÓPOLE                      | 0,00        | 0        |
| <b>10 - SERTÃO DE CANINDÉ</b>  | <b>0,00</b> | <b>0</b> |
| BOA VIAGEM                     | 0,00        | 0        |
| CANINDÉ                        | 0,00        | 0        |
| CARIDADE                       | 0,00        | 0        |
| ITATIRA                        | 0,00        | 0        |
| MADALENA                       | 0,00        | 0        |
| PARAMOTI                       | 0,00        | 0        |
| SERTÃO DE CANINDÉ              | 0,00        | 0        |
| <b>11 - SERTÃO DE SOBRAL</b>   | <b>0,00</b> | <b>0</b> |
| ALCÂNTARAS                     | 0,00        | 0        |
| CARIRÉ                         | 0,00        | 0        |
| COREAÚ                         | 0,00        | 0        |
| FORQUILHA                      | 0,00        | 0        |
| FREICHEIRINHA                  | 0,00        | 0        |
| GRAÇA                          | 0,00        | 0        |
| GROÁIRAS                       | 0,00        | 0        |
| MASSAPÊ                        | 0,00        | 0        |
| MERUOCA                        | 0,00        | 0        |
| MORAÚJO                        | 0,00        | 0        |
| MUCAMBO                        | 0,00        | 0        |
| PACUJÁ                         | 0,00        | 0        |
| PIRES FERREIRA                 | 0,00        | 0        |
| RERIUTABA                      | 0,00        | 0        |
| SANTANA DO ACARAÚ              | 0,00        | 0        |
| SENADOR SÁ                     | 0,00        | 0        |
| SERTÃO DE SOBRAL               | 0,00        | 0        |
| SOBRAL                         | 0,00        | 0        |
| VARJOTA                        | 0,00        | 0        |
| <b>12 - SERTÃO DOS CRATEÚS</b> | <b>0,00</b> | <b>0</b> |
| ARARENDÁ                       | 0,00        | 0        |
| CATUNDA                        | 0,00        | 0        |
| CRATEÚS                        | 0,00        | 0        |
| HIDROLÂNDIA                    | 0,00        | 0        |
| INDEPENDÊNCIA                  | 0,00        | 0        |
| IPAPORANGA                     | 0,00        | 0        |
| IPUEIRAS                       | 0,00        | 0        |
| MONSENHOR TABOSA               | 0,00        | 0        |
| NOVA RUSSAS                    | 0,00        | 0        |

|                                 |                     |              |
|---------------------------------|---------------------|--------------|
| NOVO ORIENTE                    | 0,00                | 0            |
| PORANGA                         | 0,00                | 0            |
| SANTA QUITÉRIA                  | 0,00                | 0            |
| SERTÃO DOS CRATEÚS              | 0,00                | 0            |
| TAMBORIL                        | 0,00                | 0            |
| <b>13 - SERTÃO DOS INHAMUNS</b> | <b>0,00</b>         | <b>0</b>     |
| AIUABA                          | 0,00                | 0            |
| ARNEIROZ                        | 0,00                | 0            |
| PARAMBU                         | 0,00                | 0            |
| QUITERIANÓPOLIS                 | 0,00                | 0            |
| SERTÃO DOS INHAMUNS             | 0,00                | 0            |
| TAUÁ                            | 0,00                | 0            |
| <b>14 - VALE DO JAGUARIBE</b>   | <b>0,00</b>         | <b>0</b>     |
| ALTO SANTO                      | 0,00                | 0            |
| ERERÊ                           | 0,00                | 0            |
| IRACEMA                         | 0,00                | 0            |
| JAGUARETAMA                     | 0,00                | 0            |
| JAGUARIBARA                     | 0,00                | 0            |
| JAGUARIBE                       | 0,00                | 0            |
| LIMOEIRO DO NORTE               | 0,00                | 0            |
| MORADA NOVA                     | 0,00                | 0            |
| PALHANO                         | 0,00                | 0            |
| PEREIRO                         | 0,00                | 0            |
| POTIRETAMA                      | 0,00                | 0            |
| QUIXERÉ                         | 0,00                | 0            |
| RUSSAS                          | 0,00                | 0            |
| SÃO JOÃO DO JAGUARIBE           | 0,00                | 0            |
| TABULEIRO DO NORTE              | 0,00                | 0            |
| VALE DO JAGUARIBE               | 0,00                | 0            |
| <b>15 - ESTADO DO CEARÁ</b>     | <b>0,00</b>         | <b>0</b>     |
| ESTADO DO CEARÁ                 | 0,00                | 0            |
|                                 | <b>1.713.018,82</b> | <b>4.048</b> |

**Secretaria :** 47000000 SECRETARIA DA PROTEÇÃO SOCIAL, JUSTIÇA, CIDADANIA, MULHERES E DIREITOS HUMANOS

**Programa :** 078 INCLUSÃO E DESENVOLVIMENTO DO TRABALHADOR

**Projeto :** *Projeto 11: Criando Oportunidades - Qualificação Social e Profissional do Trabalhador Cearense - (Mapp 40)*

#### Objetivos

Qualificar pessoas oriundas de famílias com renda per capita mensal inferior a 1/2 salário-mínimo, visando à melhoria de suas competências para inserção no mercado de trabalho e em formas alternativas de geração de renda.

#### Indicadores

¿ % de pessoas qualificadas segundo meta geral do Projeto

¿ % de pessoas que receberam os kits instrumentais de trabalho

| METAS FÍSICAS                                    |           |
|--|-----------|
| PREVISTA   | EXECUTADA |
| Concessão de 1880 kits instrumentais de trabalho | 0%        |

#### Análise Qualitativa

Não houve execução do projeto Criando Oportunidades até o mês de jun/19, pois os recursos estão programados para serem liberados no mês de Agosto/19.

#### Público Alvo

Mulheres chefes de família, cadastradas no CADÚNICO; Trabalhadores (as) sem ocupação e desempregados; Pessoas que trabalham na c

| MUNICÍPIOS ATENDIDOS     |                 |                       |
|--------------------------|-----------------|-----------------------|
| Macro-Região / Município | Valor Empenhado | População Beneficiada |
| <b>01 - CARIRI</b>       | <b>0,00</b>     | <b>0</b>              |
| ABAIARA                  | 0,00            | 0                     |
| ALTANEIRA                | 0,00            | 0                     |
| ANTONINA DO NORTE        | 0,00            | 0                     |
| ARARIPE                  | 0,00            | 0                     |
| ASSARÉ                   | 0,00            | 0                     |
| AURORA                   | 0,00            | 0                     |
| BARBALHA                 | 0,00            | 0                     |
| BARRO                    | 0,00            | 0                     |
| BREJO SANTO              | 0,00            | 0                     |
| CAMPOS SALES             | 0,00            | 0                     |
| CARIRI                   | 0,00            | 0                     |
| CARIRIAÇU                | 0,00            | 0                     |
| CRATO                    | 0,00            | 0                     |
| FARIAS BRITO             | 0,00            | 0                     |
| GRANJEIRO                | 0,00            | 0                     |
| JARDIM                   | 0,00            | 0                     |
| JATI                     | 0,00            | 0                     |
| JUAZEIRO DO NORTE        | 0,00            | 0                     |
| LAVRAS DA MANGABEIRA     | 0,00            | 0                     |
| MAURITI                  | 0,00            | 0                     |
| MILAGRES                 | 0,00            | 0                     |
| MISSÃO VELHA             | 0,00            | 0                     |
| NOVA OLINDA              | 0,00            | 0                     |
| PENAFORTE                | 0,00            | 0                     |



|                              |             |          |
|------------------------------|-------------|----------|
| PORTEIRAS                    | 0,00        | 0        |
| POTENGI                      | 0,00        | 0        |
| SALITRE                      | 0,00        | 0        |
| SANTANA DO CARIRI            | 0,00        | 0        |
| TARRAFAS                     | 0,00        | 0        |
| VÁRZEA ALEGRE                | 0,00        | 0        |
| <b>02 - CENTRO SUL</b>       | <b>0,00</b> | <b>0</b> |
| ACOPIARA                     | 0,00        | 0        |
| BAIXIO                       | 0,00        | 0        |
| CARIÚS                       | 0,00        | 0        |
| CATARINA                     | 0,00        | 0        |
| CEDRO                        | 0,00        | 0        |
| CENTRO SUL                   | 0,00        | 0        |
| ICÓ                          | 0,00        | 0        |
| IGUATU                       | 0,00        | 0        |
| IPAUMIRIM                    | 0,00        | 0        |
| JUCÁS                        | 0,00        | 0        |
| ORÓS                         | 0,00        | 0        |
| QUIXELÔ                      | 0,00        | 0        |
| SABOEIRO                     | 0,00        | 0        |
| UMARI                        | 0,00        | 0        |
| <b>03 - GRANDE FORTALEZA</b> | <b>0,00</b> | <b>0</b> |
| AQUIRAZ                      | 0,00        | 0        |
| CASCAVEL                     | 0,00        | 0        |
| CAUCAIA                      | 0,00        | 0        |
| CHOROZINHO                   | 0,00        | 0        |
| EUSÉBIO                      | 0,00        | 0        |
| FORTALEZA                    | 0,00        | 0        |
| GRANDE FORTALEZA             | 0,00        | 0        |
| GUAIÚBA                      | 0,00        | 0        |
| HORIZONTE                    | 0,00        | 0        |
| ITAITINGA                    | 0,00        | 0        |
| MARACANAÚ                    | 0,00        | 0        |
| MARANGUAPE                   | 0,00        | 0        |
| PACAJUS                      | 0,00        | 0        |
| PACATUBA                     | 0,00        | 0        |
| PARACURU                     | 0,00        | 0        |
| PARAIPABA                    | 0,00        | 0        |
| PINDORETAMA                  | 0,00        | 0        |
| SÃO GONÇALO DO AMARANTE      | 0,00        | 0        |
| SÃO LUIZ DO CURU             | 0,00        | 0        |
| TRAIRI                       | 0,00        | 0        |
| <b>04 - LITORAL LESTE</b>    | <b>0,00</b> | <b>0</b> |
| ARACATI                      | 0,00        | 0        |
| BEBERIBE                     | 0,00        | 0        |
| FORTIM                       | 0,00        | 0        |
| ICAPUÍ                       | 0,00        | 0        |
| ITAIÇABA                     | 0,00        | 0        |
| JAGUARUANA                   | 0,00        | 0        |
| LITORAL LESTE                | 0,00        | 0        |
| <b>05 - LITORAL NORTE</b>    | <b>0,00</b> | <b>0</b> |
| ACARAÚ                       | 0,00        | 0        |
| BARROQUINHA                  | 0,00        | 0        |

|  |             |          |
|--|-------------|----------|
| BELA CRUZ                                | 0,00        | 0        |
| CAMOCIM                                  | 0,00        | 0        |
| CHAVAL                                   | 0,00        | 0        |
| CRUZ                                     | 0,00        | 0        |
| GRANJA                                   | 0,00        | 0        |
| ITAREMA                                  | 0,00        | 0        |
| JIJOCA DE JERICOACOARA                   | 0,00        | 0        |
| LITORAL NORTE                            | 0,00        | 0        |
| MARCO                                    | 0,00        | 0        |
| MARTINÓPOLE                              | 0,00        | 0        |
| MORRINHOS                                | 0,00        | 0        |
| URUOCA                                   | 0,00        | 0        |
| <b>06 - LITORAL OESTE / VALE DO CURU</b> | <b>0,00</b> | <b>0</b> |
| AMONTADA                                 | 0,00        | 0        |
| APUIARÉS                                 | 0,00        | 0        |
| GENERAL SAMPAIO                          | 0,00        | 0        |
| IRAUÇUBA                                 | 0,00        | 0        |
| ITAPAJÉ                                  | 0,00        | 0        |
| ITAPIPOCA                                | 0,00        | 0        |
| LITORAL OESTE / VALE DO CURU             | 0,00        | 0        |
| MIRAÍMA                                  | 0,00        | 0        |
| PENTECOSTE                               | 0,00        | 0        |
| TEJUÇUOCA                                | 0,00        | 0        |
| TURURU                                   | 0,00        | 0        |
| UMIRIM                                   | 0,00        | 0        |
| URUBURETAMA                              | 0,00        | 0        |
| <b>07 - MACIÇO DO BATURITÉ</b>           | <b>0,00</b> | <b>0</b> |
| ACARAPE                                  | 0,00        | 0        |
| ARACOIABA                                | 0,00        | 0        |
| ARATUBA                                  | 0,00        | 0        |
| BARREIRA                                 | 0,00        | 0        |
| BATURITÉ                                 | 0,00        | 0        |
| CAPISTRANO                               | 0,00        | 0        |
| GUARAMIRANGA                             | 0,00        | 0        |
| ITAPIÚNA                                 | 0,00        | 0        |
| MACIÇO DO BATURITÉ                       | 0,00        | 0        |
| MULUNGU                                  | 0,00        | 0        |
| OCARA                                    | 0,00        | 0        |
| PACOTI                                   | 0,00        | 0        |
| PALMÁCIA                                 | 0,00        | 0        |
| REDENÇÃO                                 | 0,00        | 0        |
| <b>08 - SERRA DA IBIAPABA</b>            | <b>0,00</b> | <b>0</b> |
| CARNAUBAL                                | 0,00        | 0        |
| CROATÁ                                   | 0,00        | 0        |
| GUARACIABA DO NORTE                      | 0,00        | 0        |
| IBIAPINA                                 | 0,00        | 0        |
| IPU                                      | 0,00        | 0        |
| SÃO BENEDITO                             | 0,00        | 0        |
| SERRA DA IBIAPABA                        | 0,00        | 0        |
| TIANGUÁ                                  | 0,00        | 0        |
| UBAJARA                                  | 0,00        | 0        |
| VIÇOSA DO CEARÁ                          | 0,00        | 0        |
| <b>09 - SERTÃO CENTRAL</b>               | <b>0,00</b> | <b>0</b> |

|                                |             |          |
|--------------------------------|-------------|----------|
| BANABUIÚ                       | 0,00        | 0        |
| CHORÓ                          | 0,00        | 0        |
| DEPUTADO IRAPUAN PINHEIRO      | 0,00        | 0        |
| IBARETAMA                      | 0,00        | 0        |
| IBICUITINGA                    | 0,00        | 0        |
| MILHÃ                          | 0,00        | 0        |
| MOMBAÇA                        | 0,00        | 0        |
| PEDRA BRANCA                   | 0,00        | 0        |
| PIQUET CARNEIRO                | 0,00        | 0        |
| QUIXADÁ                        | 0,00        | 0        |
| QUIXERAMOBIM                   | 0,00        | 0        |
| SENADOR POMPEU                 | 0,00        | 0        |
| SERTÃO CENTRAL                 | 0,00        | 0        |
| OLONÓPOLE                      | 0,00        | 0        |
| <b>10 - SERTÃO DE CANINDÉ</b>  | <b>0,00</b> | <b>0</b> |
| BOA VIAGEM                     | 0,00        | 0        |
| CANINDÉ                        | 0,00        | 0        |
| CARIDADE                       | 0,00        | 0        |
| ITATIRA                        | 0,00        | 0        |
| MADALENA                       | 0,00        | 0        |
| PARAMOTI                       | 0,00        | 0        |
| SERTÃO DE CANINDÉ              | 0,00        | 0        |
| <b>11 - SERTÃO DE SOBRAL</b>   | <b>0,00</b> | <b>0</b> |
| ALCÂNTARAS                     | 0,00        | 0        |
| CARIRÉ                         | 0,00        | 0        |
| COREAÚ                         | 0,00        | 0        |
| FORQUILHA                      | 0,00        | 0        |
| FREICHEIRINHA                  | 0,00        | 0        |
| GRAÇA                          | 0,00        | 0        |
| GROÁIRAS                       | 0,00        | 0        |
| MASSAPÊ                        | 0,00        | 0        |
| MERUOCA                        | 0,00        | 0        |
| MORAÚJO                        | 0,00        | 0        |
| MUCAMBO                        | 0,00        | 0        |
| PACUJÁ                         | 0,00        | 0        |
| PIRES FERREIRA                 | 0,00        | 0        |
| RERIUTABA                      | 0,00        | 0        |
| SANTANA DO ACARAÚ              | 0,00        | 0        |
| SENADOR SÁ                     | 0,00        | 0        |
| SERTÃO DE SOBRAL               | 0,00        | 0        |
| SOBRAL                         | 0,00        | 0        |
| VARJOTA                        | 0,00        | 0        |
| <b>12 - SERTÃO DOS CRATEÚS</b> | <b>0,00</b> | <b>0</b> |
| ARARENDÁ                       | 0,00        | 0        |
| CATUNDA                        | 0,00        | 0        |
| CRATEÚS                        | 0,00        | 0        |
| HIDROLÂNDIA                    | 0,00        | 0        |
| INDEPENDÊNCIA                  | 0,00        | 0        |
| IPAPORANGA                     | 0,00        | 0        |
| IPUEIRAS                       | 0,00        | 0        |
| MONSENHOR TABOSA               | 0,00        | 0        |
| NOVA RUSSAS                    | 0,00        | 0        |
| NOVO ORIENTE                   | 0,00        | 0        |

|                                 |             |          |
|---------------------------------|-------------|----------|
| PORANGA                         | 0,00        | 0        |
| SANTA QUITÉRIA                  | 0,00        | 0        |
| SERTÃO DOS CRATEÚS              | 0,00        | 0        |
| TAMBORIL                        | 0,00        | 0        |
| <b>13 - SERTÃO DOS INHAMUNS</b> | <b>0,00</b> | <b>0</b> |
| AIUABA                          | 0,00        | 0        |
| ARNEIROZ                        | 0,00        | 0        |
| PARAMBU                         | 0,00        | 0        |
| QUITERIANÓPOLIS                 | 0,00        | 0        |
| SERTÃO DOS INHAMUNS             | 0,00        | 0        |
| TAUÁ                            | 0,00        | 0        |
| <b>14 - VALE DO JAGUARIBE</b>   | <b>0,00</b> | <b>0</b> |
| ALTO SANTO                      | 0,00        | 0        |
| ERERÊ                           | 0,00        | 0        |
| IRACEMA                         | 0,00        | 0        |
| JAGUARETAMA                     | 0,00        | 0        |
| JAGUARIBARA                     | 0,00        | 0        |
| JAGUARIBE                       | 0,00        | 0        |
| LIMOEIRO DO NORTE               | 0,00        | 0        |
| MORADA NOVA                     | 0,00        | 0        |
| PALHANO                         | 0,00        | 0        |
| PEREIRO                         | 0,00        | 0        |
| POTIRETAMA                      | 0,00        | 0        |
| QUIXERÉ                         | 0,00        | 0        |
| RUSSAS                          | 0,00        | 0        |
| SÃO JOÃO DO JAGUARIBE           | 0,00        | 0        |
| TABULEIRO DO NORTE              | 0,00        | 0        |
| VALE DO JAGUARIBE               | 0,00        | 0        |
| <b>15 - ESTADO DO CEARÁ</b>     | <b>0,00</b> | <b>0</b> |
| ESTADO DO CEARÁ                 | 0,00        | 0        |
|                                 | <b>0,00</b> | <b>0</b> |

**Secretaria :** 47000000 SECRETARIA DA PROTEÇÃO SOCIAL, JUSTIÇA, CIDADANIA, MULHERES E DIREITOS HUMANOS

**Programa :** 078 INCLUSÃO E DESENVOLVIMENTO DO TRABALHADOR

**Projeto :** *Projeto 13: Primeiro Passo (Mapp 44)*

#### Objetivos

Promover ações de qualificação profissional para jovens em situação de risco e vulnerabilidade social, com vistas a sua inserção produtiva e fortalecimento de vínculos familiares e sociais.

#### Indicadores

% de jovens qualificados segundo meta geral do Projeto

| METAS FÍSICAS   |           |
|---|-----------|
| PREVISTA  | EXECUTADA |
| Qualificar 5.300 jovens em situação de vulnerabilidade social           | 43,81%    |
| Realizar 225 cursos de qualificação profissional                        | 42,22%    |
| Conceder 4.000 bolsas capacitação no valor de R\$100,00 durante 3 meses | 54,37%    |

#### Análise Qualitativa

No projeto Primeiro Passo, a linha de ação Jovem Bolsista qualificou no semestre 155 jovens na capital e 2020 no interior, totalizando 2175 jovens beneficiados em 87 turmas. Na linha de ação Transformando Vidas, no semestre foram qualificados 147 educandos no Interior, em 8 turmas.

#### Público Alvo

Jovens na faixa etária de 15 a 29 anos, em situação de risco e/ou vulnerabilidade social.

| MUNICÍPIOS ATENDIDOS     |                   |                       |
|--------------------------|-------------------|-----------------------|
| Macro-Região / Município | Valor Empenhado   | População Beneficiada |
| <b>01 - CARIRI</b>       | <b>282.040,20</b> | <b>330</b>            |
| ABAIARA                  | 48.000,00         | 56                    |
| ALTANEIRA                | 0,00              | 0                     |
| ANTONINA DO NORTE        | 13.000,00         | 15                    |
| ARARIPE                  | 0,00              | 0                     |
| ASSARÉ                   | 0,00              | 0                     |
| AURORA                   | 0,00              | 0                     |
| BARBALHA                 | 0,00              | 0                     |
| BARRO                    | 0,00              | 0                     |
| BREJO SANTO              | 48.000,00         | 56                    |
| CAMPOS SALES             | 0,00              | 0                     |
| CARIRI                   | 0,00              | 0                     |
| CARIRIAÇU                | 0,00              | 0                     |
| CRATO                    | 125.040,20        | 147                   |
| FARIAS BRITO             | 0,00              | 0                     |
| GRANJEIRO                | 0,00              | 0                     |
| JARDIM                   | 0,00              | 0                     |
| JATI                     | 0,00              | 0                     |
| JUAZEIRO DO NORTE        | 48.000,00         | 56                    |
| LAVRAS DA MANGABEIRA     | 0,00              | 0                     |
| MAURITI                  | 0,00              | 0                     |

|                              |                     |              |
|------------------------------|---------------------|--------------|
| MILAGRES                     | 0,00                | 0            |
| MISSÃO VELHA                 | 0,00                | 0            |
| NOVA OLINDA                  | 0,00                | 0            |
| PENAFORTE                    | 0,00                | 0            |
| PORTEIRAS                    | 0,00                | 0            |
| POTENGI                      | 0,00                | 0            |
| SALITRE                      | 0,00                | 0            |
| SANTANA DO CARIRI            | 0,00                | 0            |
| TARRAFAS                     | 0,00                | 0            |
| VÁRZEA ALEGRE                | 0,00                | 0            |
| <b>02 - CENTRO SUL</b>       | <b>20.683,38</b>    | <b>24</b>    |
| ACOPIARA                     | 0,00                | 0            |
| BAIXIO                       | 0,00                | 0            |
| CARIÚS                       | 0,00                | 0            |
| CATARINA                     | 0,00                | 0            |
| CEDRO                        | 0,00                | 0            |
| CENTRO SUL                   | 0,00                | 0            |
| ICÓ                          | 0,00                | 0            |
| IGUATU                       | 20.683,38           | 24           |
| IPAUMIRIM                    | 0,00                | 0            |
| JUCÁS                        | 0,00                | 0            |
| ORÓS                         | 0,00                | 0            |
| QUIXELÔ                      | 0,00                | 0            |
| SABOEIRO                     | 0,00                | 0            |
| UMARI                        | 0,00                | 0            |
| <b>03 - GRANDE FORTALEZA</b> | <b>1.434.806,85</b> | <b>1.695</b> |
| AQUIRAZ                      | 0,00                | 0            |
| CASCAVEL                     | 0,00                | 0            |
| CAUCAIA                      | 120.000,00          | 141          |
| CHOROZINHO                   | 0,00                | 0            |
| EUSÉBIO                      | 0,00                | 0            |
| FORTALEZA                    | 1.314.806,85        | 1.554        |
| GRANDE FORTALEZA             | 0,00                | 0            |
| GUAIÚBA                      | 0,00                | 0            |
| HORIZONTE                    | 0,00                | 0            |
| ITAITINGA                    | 0,00                | 0            |
| MARACANAÚ                    | 0,00                | 0            |
| MARANGUAPE                   | 0,00                | 0            |
| PACAJUS                      | 0,00                | 0            |
| PACATUBA                     | 0,00                | 0            |
| PARACURU                     | 0,00                | 0            |
| PARAIPABA                    | 0,00                | 0            |
| PINDORETAMA                  | 0,00                | 0            |
| SÃO GONÇALO DO AMARANTE      | 0,00                | 0            |
| SÃO LUIZ DO CURU             | 0,00                | 0            |
| TRAIRI                       | 0,00                | 0            |
| <b>04 - LITORAL LESTE</b>    | <b>18.640,04</b>    | <b>22</b>    |
| ARACATI                      | 18.640,04           | 22           |
| BEBERIBE                     | 0,00                | 0            |
| FORTIM                       | 0,00                | 0            |
| ICAPUÍ                       | 0,00                | 0            |
| ITAIÇABA                     | 0,00                | 0            |
| JAGUARUANA                   | 0,00                | 0            |

|  |                  |           |
|--|------------------|-----------|
| LITORAL LESTE                            | 0,00             | 0         |
| <b>05 - LITORAL NORTE</b>                | <b>8.133,37</b>  | <b>10</b> |
| ACARAÚ                                   | 0,00             | 0         |
| BARROQUINHA                              | 0,00             | 0         |
| BELA CRUZ                                | 0,00             | 0         |
| CAMOCIM                                  | 8.133,37         | 10        |
| CHAVAL                                   | 0,00             | 0         |
| CRUZ                                     | 0,00             | 0         |
| GRANJA                                   | 0,00             | 0         |
| ITAREMA                                  | 0,00             | 0         |
| JIJOCA DE JERICOACOARA                   | 0,00             | 0         |
| LITORAL NORTE                            | 0,00             | 0         |
| MARCO                                    | 0,00             | 0         |
| MARTINÓPOLE                              | 0,00             | 0         |
| MORRINHOS                                | 0,00             | 0         |
| URUOCA                                   | 0,00             | 0         |
| <b>06 - LITORAL OESTE / VALE DO CURU</b> | <b>30.300,02</b> | <b>35</b> |
| AMONTADA                                 | 0,00             | 0         |
| APUIARÉS                                 | 0,00             | 0         |
| GENERAL SAMPAIO                          | 30.300,02        | 35        |
| IRAUÇUBA                                 | 0,00             | 0         |
| ITAPAJÉ                                  | 0,00             | 0         |
| ITAPIPOCA                                | 0,00             | 0         |
| LITORAL OESTE / VALE DO CURU             | 0,00             | 0         |
| MIRAÍMA                                  | 0,00             | 0         |
| PENTECOSTE                               | 0,00             | 0         |
| TEJUÇUOCA                                | 0,00             | 0         |
| TURURU                                   | 0,00             | 0         |
| UMIRIM                                   | 0,00             | 0         |
| URUBURETAMA                              | 0,00             | 0         |
| <b>07 - MACIÇO DO BATURITÉ</b>           | <b>40.876,75</b> | <b>48</b> |
| ACARAPE                                  | 0,00             | 0         |
| ARACOIABA                                | 0,00             | 0         |
| ARATUBA                                  | 0,00             | 0         |
| BARREIRA                                 | 0,00             | 0         |
| BATURITÉ                                 | 40.876,75        | 48        |
| CAPISTRANO                               | 0,00             | 0         |
| GUARAMIRANGA                             | 0,00             | 0         |
| ITAPIÚNA                                 | 0,00             | 0         |
| MACIÇO DO BATURITÉ                       | 0,00             | 0         |
| MULUNGU                                  | 0,00             | 0         |
| OCARA                                    | 0,00             | 0         |
| PACOTI                                   | 0,00             | 0         |
| PALMÁCIA                                 | 0,00             | 0         |
| REDENÇÃO                                 | 0,00             | 0         |
| <b>08 - SERRA DA IBIAPABA</b>            | <b>12.083,39</b> | <b>14</b> |
| CARNAUBAL                                | 0,00             | 0         |
| CROATÁ                                   | 0,00             | 0         |
| GUARACIABA DO NORTE                      | 0,00             | 0         |
| IBIAPINA                                 | 0,00             | 0         |
| IPU                                      | 0,00             | 0         |
| SÃO BENEDITO                             | 0,00             | 0         |
| SERRA DA IBIAPABA                        | 0,00             | 0         |

|                                |                  |           |
|--------------------------------|------------------|-----------|
| TIANGUÁ                        | 12.083,39        | 14        |
| UBAJARA                        | 0,00             | 0         |
| VIÇOSA DO CEARÁ                | 0,00             | 0         |
| <b>09 - SERTÃO CENTRAL</b>     | <b>27.563,37</b> | <b>32</b> |
| BANABUIÚ                       | 0,00             | 0         |
| CHORÓ                          | 0,00             | 0         |
| DEPUTADO IRAPUAN PINHEIRO      | 0,00             | 0         |
| IBARETAMA                      | 0,00             | 0         |
| IBICUITINGA                    | 0,00             | 0         |
| MILHÃ                          | 0,00             | 0         |
| MOMBAÇA                        | 0,00             | 0         |
| PEDRA BRANCA                   | 0,00             | 0         |
| PIQUET CARNEIRO                | 0,00             | 0         |
| QUIXADÁ                        | 27.563,37        | 32        |
| QUIXERAMOBIM                   | 0,00             | 0         |
| SENADOR POMPEU                 | 0,00             | 0         |
| SERTÃO CENTRAL                 | 0,00             | 0         |
| SOLONÓPOLE                     | 0,00             | 0         |
| <b>10 - SERTÃO DE CANINDÉ</b>  | <b>13.439,95</b> | <b>15</b> |
| BOA VIAGEM                     | 0,00             | 0         |
| CANINDÉ                        | 13.439,95        | 15        |
| CARIDADE                       | 0,00             | 0         |
| ITATIRA                        | 0,00             | 0         |
| MADALENA                       | 0,00             | 0         |
| PARAMOTI                       | 0,00             | 0         |
| SERTÃO DE CANINDÉ              | 0,00             | 0         |
| <b>11 - SERTÃO DE SOBRAL</b>   | <b>15.400,08</b> | <b>18</b> |
| ALCÂNTARAS                     | 0,00             | 0         |
| CARIRÉ                         | 0,00             | 0         |
| COREAÚ                         | 0,00             | 0         |
| FORQUILHA                      | 0,00             | 0         |
| FREICHEIRINHA                  | 0,00             | 0         |
| GRAÇA                          | 0,00             | 0         |
| GROÁIRAS                       | 0,00             | 0         |
| MASSAPÉ                        | 0,00             | 0         |
| MERUOCA                        | 15.400,08        | 18        |
| MORAÚJO                        | 0,00             | 0         |
| MUCAMBO                        | 0,00             | 0         |
| PACUJÁ                         | 0,00             | 0         |
| PIRES FERREIRA                 | 0,00             | 0         |
| RERIUTABA                      | 0,00             | 0         |
| SANTANA DO ACARAÚ              | 0,00             | 0         |
| SENADOR SÁ                     | 0,00             | 0         |
| SERTÃO DE SOBRAL               | 0,00             | 0         |
| SOBRAL                         | 0,00             | 0         |
| VARJOTA                        | 0,00             | 0         |
| <b>12 - SERTÃO DOS CRATEÚS</b> | <b>35.760,01</b> | <b>42</b> |
| ARARENDÁ                       | 0,00             | 0         |
| CATUNDA                        | 0,00             | 0         |
| CRATEÚS                        | 35.760,01        | 42        |
| HIDROLÂNDIA                    | 0,00             | 0         |
| INDEPENDÊNCIA                  | 0,00             | 0         |
| IPAPORANGA                     | 0,00             | 0         |



|                                 |                     |              |
|---------------------------------|---------------------|--------------|
| IPUEIRAS                        | 0,00                | 0            |
| MONSENHOR TABOSA                | 0,00                | 0            |
| NOVA RUSSAS                     | 0,00                | 0            |
| NOVO ORIENTE                    | 0,00                | 0            |
| PORANGA                         | 0,00                | 0            |
| SANTA QUITÉRIA                  | 0,00                | 0            |
| SERTÃO DOS CRATEÚS              | 0,00                | 0            |
| TAMBORIL                        | 0,00                | 0            |
| <b>13 - SERTÃO DOS INHAMUNS</b> | <b>8.650,02</b>     | <b>10</b>    |
| AIUABA                          | 0,00                | 0            |
| ARNEIROZ                        | 0,00                | 0            |
| PARAMBU                         | 0,00                | 0            |
| QUITERIANÓPOLIS                 | 0,00                | 0            |
| SERTÃO DOS INHAMUNS             | 0,00                | 0            |
| TAUÁ                            | 8.650,02            | 10           |
| <b>14 - VALE DO JAGUARIBE</b>   | <b>23.770,03</b>    | <b>27</b>    |
| ALTO SANTO                      | 0,00                | 0            |
| ERERÊ                           | 0,00                | 0            |
| IRACEMA                         | 0,00                | 0            |
| JAGUARETAMA                     | 0,00                | 0            |
| JAGUARIBARA                     | 0,00                | 0            |
| JAGUARIBE                       | 23.770,03           | 27           |
| LIMOEIRO DO NORTE               | 0,00                | 0            |
| MORADA NOVA                     | 0,00                | 0            |
| PALHANO                         | 0,00                | 0            |
| PEREIRO                         | 0,00                | 0            |
| POTIRETAMA                      | 0,00                | 0            |
| QUIXERÉ                         | 0,00                | 0            |
| RUSSAS                          | 0,00                | 0            |
| SÃO JOÃO DO JAGUARIBE           | 0,00                | 0            |
| TABULEIRO DO NORTE              | 0,00                | 0            |
| VALE DO JAGUARIBE               | 0,00                | 0            |
| <b>15 - ESTADO DO CEARÁ</b>     | <b>0,00</b>         | <b>0</b>     |
| ESTADO DO CEARÁ                 | 0,00                | 0            |
|                                 | <b>1.972.147,46</b> | <b>2.322</b> |

**Secretaria :** 47000000 SECRETARIA DA PROTEÇÃO SOCIAL, JUSTIÇA, CIDADANIA, MULHERES E DIREITOS HUMANOS

**Programa :** 072 PROTEÇÃO SOCIAL ESPECIAL

**Projeto :** *Projeto 12 - Idoso: Um Sujeito Pleno. (MAPP 43)*

#### Objetivos

-Acolher idosos em situação de abandono e violação de direitos assegurando-lhes assistência integral.

#### Indicadores

-Nº de articulações estabelecidas com a rede socioassistencial, de saúde e sistema de justiça.

-Nº de atendimentos realizados no âmbito da saúde e psicossocial com os idosos acolhidos.

-Nº de visitas domiciliares e reuniões realizadas com as famílias.

| METAS FÍSICAS  |           |
|--|-----------|
| PREVISTA   | EXECUTADA |
| -Realizar 10 parcerias com a Sociedade Civil no ano de 2019.   | 100%      |
| -Acolher e proteger 90 Idosos com direitos ameaçados, violados ou perdidos, encaminhados à Unidade de Abrigo dos Idosos, no ano de 2019. | 83%       |
| Garantir o acesso de 100% dos idosos nos serviços da rede socioassistencial, de educação e saúde, no ano de 2019.                        | 100%      |
| -Engajar 100% dos idosos acolhidos em atividades socioeducativas, de lazer e cultura.  | 100%      |
| -Promover o fortalecimento dos vínculos familiares de 30% dos idosos acolhidos durante o ano de 2019.                                    | 29%       |

#### Análise Qualitativa

A Unidade de Abrigo para Idosos é um serviço de Proteção Social Especial de Alta Complexidade, vinculada a gestão estadual, localizada no município de Fortaleza, que atende idosos com direitos ameaçados ou violados; vítimas de abandono, violência ou maus tratos, com vínculos familiares rompidos ou fragilizados. No primeiro semestre de 2019, acolheu integralmente 75 idosos encaminhados pelo Ministério Público e Poder Judiciário.

O Serviço é referência no atendimento ao idoso sendo a única unidade pública estadual, a oferecer assistência integral com moradia, alimentação, higienização, segurança, acessibilidade, favorecendo a saúde e bem estar dos idosos, tendo em vista que o público assistido pelo serviço possui diversos graus de dependência e comprometimentos de saúde, que demandam atendimentos nas especialidades médicas, de enfermagem, terapêuticas, nutricionais, psicológicas e odontológicas que contribuem significativamente para a melhoria da qualidade de vida dos idosos e no desenvolvimento de suas capacidades cognitivas e motoras.

A articulação com o Sistema Único de Saúde e SUS é constante e visa a prevenção e promoção da saúde dos idosos, durante o período os mesmos foram assistidos pelo Posto de Saúde Ivana Paes, no bairro Presidente Kennedy e nas situações mais graves pelas UPAS dos Bairros Cristo Redentor e Autran Nunes, além dos hospitais de referências: Frotinha do Antônio Bezerra e Hospital do Coração de Messejana. Todos os usuários têm cartão do SUS e foram vacinados contra a gripe, os funcionários também tiveram acesso à vacinação.

O trabalho articulado com a rede socioassistencial proporcionou 19 idosos com direito ao Benefício de Prestação Continuada e BPC, 02 com o Benefício do Bolsa Família e registramos ainda 07 idosos que recebem Aposentadoria e 03 Benefícios de Pensão.

A articulação com o sistema de justiça e área da educação também teve destaque com a participação em 03 audiências para tratar de assuntos sobre a curatela dos acolhidos e 01 idoso permaneceu inserido na Educação de Jovens e Adultos e EJA.

A equipe técnica da unidade desenvolveu o trabalho social com as famílias objetivando o fortalecimento dos vínculos familiares e comunitários, durante o período 22 idosos tiveram seus vínculos mantidos e fortalecidos. Foram realizados também 62 atendimentos familiares, 15 visitas domiciliares e 54 visitas institucionais.

A unidade também promoveu diversas atividades de lazer, cultura e religiosidade com o apoio de alguns parceiros como: Culto do Grupo Arpoador; Ação Social do Grupo CALEBE; Ação Social do Grupo Semeando; Ação Social do Centro Espírita Lar dos Humildes; Baile da Saudade e Abrigo do Idoso; Ação Social do Grupo Amigos da Alegria; Estudo do Grupo de Gerontologia da Unifor; Ação Social Carnavalesca das Carmelitas; Comemoração ao Dia das Mães; Momento de Louvor e Oração do Grupo da Igreja Cristo é Vida; Ação Social do Grupo Gestão Hospitalar da Faculdade Unifametro e Festa de São João.

Neste período também foram realizadas 45 parcerias, dentre as principais, destacamos: Parceria com os grupos Risonho e Sorriso Grisalho, compostos por estudantes do curso de odontologia da Universidade Federal do Ceará e UFC; Parceria com o Hospital Universitário Walter Cantídio, através do Termo de Cooperação Técnica entre a UFC e a SPS, para a atuação dos estagiários do Curso de Residência de Geriatria na unidade, e a Parceria com Instituto Cooperar e SICREDI que disponibiliza os estagiários do Curso de Cuidadores de Idosos.

#### **Público Alvo**

-Idosos vítimas de violência intrafamiliar, negligência e abandono, encaminhados pelo Ministério Público.

| <b>MUNICÍPIOS ATENDIDOS</b>     |                        |                              |
|---------------------------------|------------------------|------------------------------|
| <b>Macro-Região / Município</b> | <b>Valor Empenhado</b> | <b>População Beneficiada</b> |
| <b>01 - CARIRI</b>              | <b>0,00</b>            | <b>0</b>                     |
| ABAIARA                         | 0,00                   | 0                            |
| ALTANEIRA                       | 0,00                   | 0                            |
| ANTONINA DO NORTE               | 0,00                   | 0                            |
| ARARIPE                         | 0,00                   | 0                            |
| ASSARÉ                          | 0,00                   | 0                            |
| AURORA                          | 0,00                   | 0                            |
| BARBALHA                        | 0,00                   | 0                            |
| BARRO                           | 0,00                   | 0                            |
| BREJO SANTO                     | 0,00                   | 0                            |
| CAMPOS SALES                    | 0,00                   | 0                            |
| CARIRI                          | 0,00                   | 0                            |
| CARIRIAÇU                       | 0,00                   | 0                            |
| CRATO                           | 0,00                   | 0                            |
| FARIAS BRITO                    | 0,00                   | 0                            |
| GRANJEIRO                       | 0,00                   | 0                            |
| JARDIM                          | 0,00                   | 0                            |
| JATI                            | 0,00                   | 0                            |
| JUAZEIRO DO NORTE               | 0,00                   | 0                            |
| LAVRAS DA MANGABEIRA            | 0,00                   | 0                            |
| MAURITI                         | 0,00                   | 0                            |
| MILAGRES                        | 0,00                   | 0                            |
| MISSÃO VELHA                    | 0,00                   | 0                            |
| NOVA OLINDA                     | 0,00                   | 0                            |
| PENAFORTE                       | 0,00                   | 0                            |
| PORTEIRAS                       | 0,00                   | 0                            |
| POTENGI                         | 0,00                   | 0                            |
| SALITRE                         | 0,00                   | 0                            |
| SANTANA DO CARIRI               | 0,00                   | 0                            |
| TARRAFAS                        | 0,00                   | 0                            |

|                              |                     |           |
|------------------------------|---------------------|-----------|
| VÁRZEA ALEGRE                | 0,00                | 0         |
| <b>02 - CENTRO SUL</b>       | <b>0,00</b>         | <b>0</b>  |
| ACOPIARA                     | 0,00                | 0         |
| BAIXIO                       | 0,00                | 0         |
| CARIÚS                       | 0,00                | 0         |
| CATARINA                     | 0,00                | 0         |
| CEDRO                        | 0,00                | 0         |
| CENTRO SUL                   | 0,00                | 0         |
| ICÓ                          | 0,00                | 0         |
| IGUATU                       | 0,00                | 0         |
| IPAUMIRIM                    | 0,00                | 0         |
| JUCÁS                        | 0,00                | 0         |
| ORÓS                         | 0,00                | 0         |
| QUIXELÔ                      | 0,00                | 0         |
| SABOEIRO                     | 0,00                | 0         |
| UMARI                        | 0,00                | 0         |
| <b>03 - GRANDE FORTALEZA</b> | <b>1.262.905,20</b> | <b>75</b> |
| AQUIRAZ                      | 0,00                | 0         |
| CASCAVEL                     | 0,00                | 0         |
| CAUCAIA                      | 0,00                | 0         |
| CHOROZINHO                   | 0,00                | 0         |
| EUSÉBIO                      | 0,00                | 0         |
| FORTALEZA                    | 1.262.905,20        | 75        |
| GRANDE FORTALEZA             | 0,00                | 0         |
| GUAIÚBA                      | 0,00                | 0         |
| HORIZONTE                    | 0,00                | 0         |
| ITAITINGA                    | 0,00                | 0         |
| MARACANAÚ                    | 0,00                | 0         |
| MARANGUAPE                   | 0,00                | 0         |
| PACAJUS                      | 0,00                | 0         |
| PACATUBA                     | 0,00                | 0         |
| PARACURU                     | 0,00                | 0         |
| PARAIPABA                    | 0,00                | 0         |
| PINDORETAMA                  | 0,00                | 0         |
| SÃO GONÇALO DO AMARANTE      | 0,00                | 0         |
| SÃO LUIZ DO CURU             | 0,00                | 0         |
| TRAIRI                       | 0,00                | 0         |
| <b>04 - LITORAL LESTE</b>    | <b>0,00</b>         | <b>0</b>  |
| ARACATI                      | 0,00                | 0         |
| BEBERIBE                     | 0,00                | 0         |
| FORTIM                       | 0,00                | 0         |
| ICAPUÍ                       | 0,00                | 0         |
| ITAIÇABA                     | 0,00                | 0         |
| JAGUARUANA                   | 0,00                | 0         |
| LITORAL LESTE                | 0,00                | 0         |
| <b>05 - LITORAL NORTE</b>    | <b>0,00</b>         | <b>0</b>  |
| ACARAÚ                       | 0,00                | 0         |
| BARROQUINHA                  | 0,00                | 0         |
| BELA CRUZ                    | 0,00                | 0         |
| CAMOCIM                      | 0,00                | 0         |
| CHAVAL                       | 0,00                | 0         |
| CRUZ                         | 0,00                | 0         |
| GRANJA                       | 0,00                | 0         |

|  |             |          |
|--|-------------|----------|
| ITAREMA                                  | 0,00        | 0        |
| JIOCA DE JERICOACOARA                    | 0,00        | 0        |
| LITORAL NORTE                            | 0,00        | 0        |
| MARCO                                    | 0,00        | 0        |
| MARTINÓPOLE                              | 0,00        | 0        |
| MORRINHOS                                | 0,00        | 0        |
| URUOCA                                   | 0,00        | 0        |
| <b>06 - LITORAL OESTE / VALE DO CURU</b> | <b>0,00</b> | <b>0</b> |
| AMONTADA                                 | 0,00        | 0        |
| APUIARÉS                                 | 0,00        | 0        |
| GENERAL SAMPAIO                          | 0,00        | 0        |
| IRAUÇUBA                                 | 0,00        | 0        |
| ITAPAJÉ                                  | 0,00        | 0        |
| ITAPIPOCA                                | 0,00        | 0        |
| LITORAL OESTE / VALE DO CURU             | 0,00        | 0        |
| MIRAÍMA                                  | 0,00        | 0        |
| PENTECOSTE                               | 0,00        | 0        |
| TEJUÇUOCA                                | 0,00        | 0        |
| TURURU                                   | 0,00        | 0        |
| UMIRIM                                   | 0,00        | 0        |
| URUBURETAMA                              | 0,00        | 0        |
| <b>07 - MACIÇO DO BATURITÉ</b>           | <b>0,00</b> | <b>0</b> |
| ACARAPE                                  | 0,00        | 0        |
| ARACOIABA                                | 0,00        | 0        |
| ARATUBA                                  | 0,00        | 0        |
| BARREIRA                                 | 0,00        | 0        |
| BATURITÉ                                 | 0,00        | 0        |
| CAPISTRANO                               | 0,00        | 0        |
| GUARAMIRANGA                             | 0,00        | 0        |
| ITAPIÚNA                                 | 0,00        | 0        |
| MACIÇO DO BATURITÉ                       | 0,00        | 0        |
| MULUNGU                                  | 0,00        | 0        |
| OCARA                                    | 0,00        | 0        |
| PACOTI                                   | 0,00        | 0        |
| PALMÁCIA                                 | 0,00        | 0        |
| REDENÇÃO                                 | 0,00        | 0        |
| <b>08 - SERRA DA IBIAPABA</b>            | <b>0,00</b> | <b>0</b> |
| CARNAUBAL                                | 0,00        | 0        |
| CROATÁ                                   | 0,00        | 0        |
| GUARACIABA DO NORTE                      | 0,00        | 0        |
| IBIAPINA                                 | 0,00        | 0        |
| IPU                                      | 0,00        | 0        |
| SÃO BENEDITO                             | 0,00        | 0        |
| SERRA DA IBIAPABA                        | 0,00        | 0        |
| TIANGUÁ                                  | 0,00        | 0        |
| UBAJARA                                  | 0,00        | 0        |
| VIÇOSA DO CEARÁ                          | 0,00        | 0        |
| <b>09 - SERTÃO CENTRAL</b>               | <b>0,00</b> | <b>0</b> |
| BANABUIÚ                                 | 0,00        | 0        |
| CHORÓ                                    | 0,00        | 0        |
| DEPUTADO IRAPUAN PINHEIRO                | 0,00        | 0        |
| IBARETAMA                                | 0,00        | 0        |
| IBICUITINGA                              | 0,00        | 0        |

|                                 |             |          |
|---------------------------------|-------------|----------|
| MILHÃ                           | 0,00        | 0        |
| MOMBAÇA                         | 0,00        | 0        |
| PEDRA BRANCA                    | 0,00        | 0        |
| PIQUET CARNEIRO                 | 0,00        | 0        |
| QUIXADÁ                         | 0,00        | 0        |
| QUIXERAMOBIM                    | 0,00        | 0        |
| SENADOR POMPEU                  | 0,00        | 0        |
| SERTÃO CENTRAL                  | 0,00        | 0        |
| OLONÓPOLE                       | 0,00        | 0        |
| <b>10 - SERTÃO DE CANINDÉ</b>   | <b>0,00</b> | <b>0</b> |
| BOA VIAGEM                      | 0,00        | 0        |
| CANINDÉ                         | 0,00        | 0        |
| CARIDADE                        | 0,00        | 0        |
| ITATIRA                         | 0,00        | 0        |
| MADALENA                        | 0,00        | 0        |
| PARAMOTI                        | 0,00        | 0        |
| SERTÃO DE CANINDÉ               | 0,00        | 0        |
| <b>11 - SERTÃO DE SOBRAL</b>    | <b>0,00</b> | <b>0</b> |
| ALCÂNTARAS                      | 0,00        | 0        |
| CARIRÉ                          | 0,00        | 0        |
| COREAÚ                          | 0,00        | 0        |
| FORQUILHA                       | 0,00        | 0        |
| FREICHEIRINHA                   | 0,00        | 0        |
| GRAÇA                           | 0,00        | 0        |
| GROÁIRAS                        | 0,00        | 0        |
| MASSAPÊ                         | 0,00        | 0        |
| MERUOCA                         | 0,00        | 0        |
| MORAÚJO                         | 0,00        | 0        |
| MUCAMBO                         | 0,00        | 0        |
| PACUJÁ                          | 0,00        | 0        |
| PIRES FERREIRA                  | 0,00        | 0        |
| RERIUTABA                       | 0,00        | 0        |
| SANTANA DO ACARAÚ               | 0,00        | 0        |
| SENADOR SÁ                      | 0,00        | 0        |
| SERTÃO DE SOBRAL                | 0,00        | 0        |
| SOBRAL                          | 0,00        | 0        |
| VARJOTA                         | 0,00        | 0        |
| <b>12 - SERTÃO DOS CRATEÚS</b>  | <b>0,00</b> | <b>0</b> |
| ARARENDÁ                        | 0,00        | 0        |
| CATUNDA                         | 0,00        | 0        |
| CRATEÚS                         | 0,00        | 0        |
| HIDROLÂNDIA                     | 0,00        | 0        |
| INDEPENDÊNCIA                   | 0,00        | 0        |
| IPAPORANGA                      | 0,00        | 0        |
| IPUEIRAS                        | 0,00        | 0        |
| MONSENHOR TABOSA                | 0,00        | 0        |
| NOVA RUSSAS                     | 0,00        | 0        |
| NOVO ORIENTE                    | 0,00        | 0        |
| PORANGA                         | 0,00        | 0        |
| SANTA QUITÉRIA                  | 0,00        | 0        |
| SERTÃO DOS CRATEÚS              | 0,00        | 0        |
| TAMBORIL                        | 0,00        | 0        |
| <b>13 - SERTÃO DOS INHAMUNS</b> | <b>0,00</b> | <b>0</b> |

|                               |                     |           |
|-------------------------------|---------------------|-----------|
| AIUABA                        | 0,00                | 0         |
| ARNEIROZ                      | 0,00                | 0         |
| PARAMBU                       | 0,00                | 0         |
| QUITERIANÓPOLIS               | 0,00                | 0         |
| SERTÃO DOS INHAMUNS           | 0,00                | 0         |
| TAUÁ                          | 0,00                | 0         |
| <b>14 - VALE DO JAGUARIBE</b> | <b>0,00</b>         | <b>0</b>  |
| ALTO SANTO                    | 0,00                | 0         |
| ERERÉ                         | 0,00                | 0         |
| IRACEMA                       | 0,00                | 0         |
| JAGUARETAMA                   | 0,00                | 0         |
| JAGUARIBARA                   | 0,00                | 0         |
| JAGUARIBE                     | 0,00                | 0         |
| LIMOEIRO DO NORTE             | 0,00                | 0         |
| MORADA NOVA                   | 0,00                | 0         |
| PALHANO                       | 0,00                | 0         |
| PEREIRO                       | 0,00                | 0         |
| POTIRETAMA                    | 0,00                | 0         |
| QUIXERÉ                       | 0,00                | 0         |
| RUSSAS                        | 0,00                | 0         |
| SÃO JOÃO DO JAGUARIBE         | 0,00                | 0         |
| TABULEIRO DO NORTE            | 0,00                | 0         |
| VALE DO JAGUARIBE             | 0,00                | 0         |
| <b>15 - ESTADO DO CEARÁ</b>   | <b>0,00</b>         | <b>0</b>  |
| ESTADO DO CEARÁ               | 0,00                | 0         |
|                               | <b>1.262.905,20</b> | <b>75</b> |

**Secretaria :** 47000000 SECRETARIA DA PROTEÇÃO SOCIAL, JUSTIÇA, CIDADANIA, MULHERES E DIREITOS HUMANOS

**Programa :** 078 INCLUSÃO E DESENVOLVIMENTO DO TRABALHADOR

**Projeto :** **Projeto 14: CE - JOVEM APRENDIZAGEM EM SERVIÇO (MAPP 93)**

#### Objetivos

Promover a formação de jovens através da capacitação profissional, do desenvolvimento de valores, do protagonismo juvenil e da cultura empreendedora.

#### Indicadores

% de jovens qualificados segundo meta geral do Projeto

% de jovens concludentes do estágio comparado à meta total programada

| METAS FÍSICAS  |           |
|--|-----------|
| PREVISTA   | EXECUTADA |
| Linha de Ação Jovem Estagiário (01 ano)<br>↳ Inserção de 1.600 jovens como estagiários no mercado de trabalho                      | 0%        |
| Linha de Ação Aprendiz<br>↳ Qualificação profissional de 840 jovens<br>↳ Inserir 840 jovens como aprendizes no mercado de trabalho | 0%        |

#### Análise Qualitativa

Não houve execução do projeto CE-Jovem Aprendizagem em Serviço por meio da linha Jovem Estagiário, no referido período, pois os recursos estão programados para serem liberados no mês de Agosto/19.

#### Público Alvo

Jovem Estagiário ↳ Jovens de 16 a 21 anos, estudantes da Rede Pública de Ensino;

| MUNICÍPIOS ATENDIDOS     |                 |                       |
|--------------------------|-----------------|-----------------------|
| Macro-Região / Município | Valor Empenhado | População Beneficiada |
| <b>01 - CARIRI</b>       | <b>0,00</b>     | <b>0</b>              |
| ABAIARA                  | 0,00            | 0                     |
| ALTANEIRA                | 0,00            | 0                     |
| ANTONINA DO NORTE        | 0,00            | 0                     |
| ARARIPE                  | 0,00            | 0                     |
| ASSARÉ                   | 0,00            | 0                     |
| AURORA                   | 0,00            | 0                     |
| BARBALHA                 | 0,00            | 0                     |
| BARRO                    | 0,00            | 0                     |
| BREJO SANTO              | 0,00            | 0                     |
| CAMPOS SALES             | 0,00            | 0                     |
| CARIRI                   | 0,00            | 0                     |
| CARIRIAÇU                | 0,00            | 0                     |
| CRATO                    | 0,00            | 0                     |
| FARIAS BRITO             | 0,00            | 0                     |
| GRANJEIRO                | 0,00            | 0                     |
| JARDIM                   | 0,00            | 0                     |
| JATI                     | 0,00            | 0                     |
| JUAZEIRO DO NORTE        | 0,00            | 0                     |



|                              |             |          |
|------------------------------|-------------|----------|
| LAVRAS DA MANGABEIRA         | 0,00        | 0        |
| MAURITI                      | 0,00        | 0        |
| MILAGRES                     | 0,00        | 0        |
| MISSÃO VELHA                 | 0,00        | 0        |
| NOVA OLINDA                  | 0,00        | 0        |
| PENAFORTE                    | 0,00        | 0        |
| PORTEIRAS                    | 0,00        | 0        |
| POTENGI                      | 0,00        | 0        |
| SALITRE                      | 0,00        | 0        |
| SANTANA DO CARIRI            | 0,00        | 0        |
| TARRAFAS                     | 0,00        | 0        |
| VÁRZEA ALEGRE                | 0,00        | 0        |
| <b>02 - CENTRO SUL</b>       | <b>0,00</b> | <b>0</b> |
| ACOPIARA                     | 0,00        | 0        |
| BAIXIO                       | 0,00        | 0        |
| CARIÚS                       | 0,00        | 0        |
| CATARINA                     | 0,00        | 0        |
| CEDRO                        | 0,00        | 0        |
| CENTRO SUL                   | 0,00        | 0        |
| ICÓ                          | 0,00        | 0        |
| IGUATU                       | 0,00        | 0        |
| IPAUMIRIM                    | 0,00        | 0        |
| JUCÁS                        | 0,00        | 0        |
| ORÓS                         | 0,00        | 0        |
| QUIXELÔ                      | 0,00        | 0        |
| SABOEIRO                     | 0,00        | 0        |
| UMARI                        | 0,00        | 0        |
| <b>03 - GRANDE FORTALEZA</b> | <b>0,00</b> | <b>0</b> |
| AQUIRAZ                      | 0,00        | 0        |
| CASCAVEL                     | 0,00        | 0        |
| CAUCAIA                      | 0,00        | 0        |
| CHOROZINHO                   | 0,00        | 0        |
| EUSÉBIO                      | 0,00        | 0        |
| FORTALEZA                    | 0,00        | 0        |
| GRANDE FORTALEZA             | 0,00        | 0        |
| GUAIÚBA                      | 0,00        | 0        |
| HORIZONTE                    | 0,00        | 0        |
| ITAITINGA                    | 0,00        | 0        |
| MARACANAÚ                    | 0,00        | 0        |
| MARANGUAPE                   | 0,00        | 0        |
| PACAJUS                      | 0,00        | 0        |
| PACATUBA                     | 0,00        | 0        |
| PARACURU                     | 0,00        | 0        |
| PARAIPABA                    | 0,00        | 0        |
| PINDORETAMA                  | 0,00        | 0        |
| SÃO GONÇALO DO AMARANTE      | 0,00        | 0        |
| SÃO LUIZ DO CURU             | 0,00        | 0        |
| TRAIRI                       | 0,00        | 0        |
| <b>04 - LITORAL LESTE</b>    | <b>0,00</b> | <b>0</b> |
| ARACATI                      | 0,00        | 0        |
| BEBERIBE                     | 0,00        | 0        |
| FORTIM                       | 0,00        | 0        |
| ICAPUÍ                       | 0,00        | 0        |

|  |             |          |
|--|-------------|----------|
| ITAÍÇABA                                 | 0,00        | 0        |
| JAGUARUANA                               | 0,00        | 0        |
| LITORAL LESTE                            | 0,00        | 0        |
| <b>05 - LITORAL NORTE</b>                | <b>0,00</b> | <b>0</b> |
| ACARAÚ                                   | 0,00        | 0        |
| BARROQUINHA                              | 0,00        | 0        |
| BELA CRUZ                                | 0,00        | 0        |
| CAMOCIM                                  | 0,00        | 0        |
| CHAVAL                                   | 0,00        | 0        |
| CRUZ                                     | 0,00        | 0        |
| GRANJA                                   | 0,00        | 0        |
| ITAREMA                                  | 0,00        | 0        |
| JIJOCA DE JERICOACOARA                   | 0,00        | 0        |
| LITORAL NORTE                            | 0,00        | 0        |
| MARCO                                    | 0,00        | 0        |
| MARTINÓPOLE                              | 0,00        | 0        |
| MORRINHOS                                | 0,00        | 0        |
| URUOCA                                   | 0,00        | 0        |
| <b>06 - LITORAL OESTE / VALE DO CURU</b> | <b>0,00</b> | <b>0</b> |
| AMONTADA                                 | 0,00        | 0        |
| APUIARÉS                                 | 0,00        | 0        |
| GENERAL SAMPAIO                          | 0,00        | 0        |
| IRAUÇUBA                                 | 0,00        | 0        |
| ITAPAJÉ                                  | 0,00        | 0        |
| ITAPIPOCA                                | 0,00        | 0        |
| LITORAL OESTE / VALE DO CURU             | 0,00        | 0        |
| MIRAÍMA                                  | 0,00        | 0        |
| PENTECOSTE                               | 0,00        | 0        |
| TEJUÇUOCA                                | 0,00        | 0        |
| TURURU                                   | 0,00        | 0        |
| UMIRIM                                   | 0,00        | 0        |
| URUBURETAMA                              | 0,00        | 0        |
| <b>07 - MACIÇO DO BATURITÉ</b>           | <b>0,00</b> | <b>0</b> |
| ACARAPE                                  | 0,00        | 0        |
| ARACOIABA                                | 0,00        | 0        |
| ARATUBA                                  | 0,00        | 0        |
| BARREIRA                                 | 0,00        | 0        |
| BATURITÉ                                 | 0,00        | 0        |
| CAPISTRANO                               | 0,00        | 0        |
| GUARAMIRANGA                             | 0,00        | 0        |
| ITAPIÚNA                                 | 0,00        | 0        |
| MACIÇO DO BATURITÉ                       | 0,00        | 0        |
| MULUNGU                                  | 0,00        | 0        |
| OCARA                                    | 0,00        | 0        |
| PACOTI                                   | 0,00        | 0        |
| PALMÁCIA                                 | 0,00        | 0        |
| REDENÇÃO                                 | 0,00        | 0        |
| <b>08 - SERRA DA IBIAPABA</b>            | <b>0,00</b> | <b>0</b> |
| CARNAUBAL                                | 0,00        | 0        |
| CROATÁ                                   | 0,00        | 0        |
| GUARACIABA DO NORTE                      | 0,00        | 0        |
| IBIAPINA                                 | 0,00        | 0        |
| IPU                                      | 0,00        | 0        |

|                                |             |          |
|--------------------------------|-------------|----------|
| SÃO BENEDITO                   | 0,00        | 0        |
| SERRA DA IBIAPABA              | 0,00        | 0        |
| TIANGUÁ                        | 0,00        | 0        |
| UBAJARA                        | 0,00        | 0        |
| VIÇOSA DO CEARÁ                | 0,00        | 0        |
| <b>09 - SERTÃO CENTRAL</b>     | <b>0,00</b> | <b>0</b> |
| BANABUIÚ                       | 0,00        | 0        |
| CHORÓ                          | 0,00        | 0        |
| DEPUTADO IRAPUAN PINHEIRO      | 0,00        | 0        |
| IBARETAMA                      | 0,00        | 0        |
| IBICUITINGA                    | 0,00        | 0        |
| MILHÃ                          | 0,00        | 0        |
| MOMBAÇA                        | 0,00        | 0        |
| PEDRA BRANCA                   | 0,00        | 0        |
| PIQUET CARNEIRO                | 0,00        | 0        |
| QUIXADÁ                        | 0,00        | 0        |
| QUIXERAMOBIM                   | 0,00        | 0        |
| SENADOR POMPEU                 | 0,00        | 0        |
| SERTÃO CENTRAL                 | 0,00        | 0        |
| OLONÓPOLE                      | 0,00        | 0        |
| <b>10 - SERTÃO DE CANINDÉ</b>  | <b>0,00</b> | <b>0</b> |
| BOA VIAGEM                     | 0,00        | 0        |
| CANINDÉ                        | 0,00        | 0        |
| CARIDADE                       | 0,00        | 0        |
| ITATIRA                        | 0,00        | 0        |
| MADALENA                       | 0,00        | 0        |
| PARAMOTI                       | 0,00        | 0        |
| SERTÃO DE CANINDÉ              | 0,00        | 0        |
| <b>11 - SERTÃO DE SOBRAL</b>   | <b>0,00</b> | <b>0</b> |
| ALCÂNTARAS                     | 0,00        | 0        |
| CARIRÉ                         | 0,00        | 0        |
| COREAÚ                         | 0,00        | 0        |
| FORQUILHA                      | 0,00        | 0        |
| FREICHEIRINHA                  | 0,00        | 0        |
| GRAÇA                          | 0,00        | 0        |
| GROÁIRAS                       | 0,00        | 0        |
| MASSAPÉ                        | 0,00        | 0        |
| MERUOCA                        | 0,00        | 0        |
| MORAÚJO                        | 0,00        | 0        |
| MUCAMBO                        | 0,00        | 0        |
| PACUJÁ                         | 0,00        | 0        |
| PIRES FERREIRA                 | 0,00        | 0        |
| RERIUTABA                      | 0,00        | 0        |
| SANTANA DO ACARAÚ              | 0,00        | 0        |
| SENADOR SÁ                     | 0,00        | 0        |
| SERTÃO DE SOBRAL               | 0,00        | 0        |
| SOBRAL                         | 0,00        | 0        |
| VARJOTA                        | 0,00        | 0        |
| <b>12 - SERTÃO DOS CRATEÚS</b> | <b>0,00</b> | <b>0</b> |
| ARARENDÁ                       | 0,00        | 0        |
| CATUNDA                        | 0,00        | 0        |
| CRATEÚS                        | 0,00        | 0        |
| HIDROLÂNDIA                    | 0,00        | 0        |

|                                 |             |          |
|---------------------------------|-------------|----------|
| INDEPENDÊNCIA                   | 0,00        | 0        |
| IPAPORANGA                      | 0,00        | 0        |
| IPUEIRAS                        | 0,00        | 0        |
| MONSENHOR TABOSA                | 0,00        | 0        |
| NOVA RUSSAS                     | 0,00        | 0        |
| NOVO ORIENTE                    | 0,00        | 0        |
| PORANGA                         | 0,00        | 0        |
| SANTA QUITÉRIA                  | 0,00        | 0        |
| SERTÃO DOS CRATEÚS              | 0,00        | 0        |
| TAMBORIL                        | 0,00        | 0        |
| <b>13 - SERTÃO DOS INHAMUNS</b> | <b>0,00</b> | <b>0</b> |
| AIUABA                          | 0,00        | 0        |
| ARNEIROZ                        | 0,00        | 0        |
| PARAMBU                         | 0,00        | 0        |
| QUITERIANÓPOLIS                 | 0,00        | 0        |
| SERTÃO DOS INHAMUNS             | 0,00        | 0        |
| TAUÁ                            | 0,00        | 0        |
| <b>14 - VALE DO JAGUARIBE</b>   | <b>0,00</b> | <b>0</b> |
| ALTO SANTO                      | 0,00        | 0        |
| ERERÊ                           | 0,00        | 0        |
| IRACEMA                         | 0,00        | 0        |
| JAGUARETAMA                     | 0,00        | 0        |
| JAGUARIBARA                     | 0,00        | 0        |
| JAGUARIBE                       | 0,00        | 0        |
| LIMOEIRO DO NORTE               | 0,00        | 0        |
| MORADA NOVA                     | 0,00        | 0        |
| PALHANO                         | 0,00        | 0        |
| PEREIRO                         | 0,00        | 0        |
| POTIRETAMA                      | 0,00        | 0        |
| QUIXERÉ                         | 0,00        | 0        |
| RUSSAS                          | 0,00        | 0        |
| SÃO JOÃO DO JAGUARIBE           | 0,00        | 0        |
| TABULEIRO DO NORTE              | 0,00        | 0        |
| VALE DO JAGUARIBE               | 0,00        | 0        |
| <b>15 - ESTADO DO CEARÁ</b>     | <b>0,00</b> | <b>0</b> |
| ESTADO DO CEARÁ                 | 0,00        | 0        |
|                                 | <b>0,00</b> | <b>0</b> |

**Secretaria :** 47000000 SECRETARIA DA PROTEÇÃO SOCIAL, JUSTIÇA, CIDADANIA, MULHERES E DIREITOS HUMANOS

**Programa :** 072 PROTEÇÃO SOCIAL ESPECIAL

**Projeto :** *Projeto: 15 Abrigamento de Crianças e Adolescentes em Situação de Abandono e Abrigo Desembargador Olívio Câmara e ADOC (Atualmente Residência Provisória) e Tia Júlia. (MAPP 15)*

#### Objetivos

-Promover a Proteção Social Especial, com acolhimento de crianças e adolescentes com direitos ameaçados ou violados no Abrigo Tia Júlia.

-Ofertar, de forma qualificada, um serviço de acolhimento institucional, no âmbito da proteção integral a jovens e adultos com deficiência intelectual, em situação dependência ou não.

#### Indicadores

Nº de atendimentos realizados;

Nº de encaminhamentos para a rede socioassistencial;

Nº crianças / adolescentes e adultos reintegrados à família;

Nº de usuários acolhidos integralmente;

Nº de jovens e adultos incluídos socialmente;

Nº de jovens e adultos realizando atividades da vida diária.

| METAS FÍSICAS  |           |
|--|-----------|
| PREVISTA   | EXECUTADA |
| Ofertar Serviço de Acolhimento Institucional a 20 jovens e adultos com deficiência, visando a proteção integral e o combate a exclusão social. | 95%       |
| Reintegrar 20% de crianças e adolescentes à família e comunidade, no ano de 2019.12  | 12%       |
| Promover a inclusão de 20 jovens e adultos com deficiência na vida social e comunitária.   | 95%       |
| Referenciar 100% dos acolhidos para rede socioassistencial, de educação e saúde, no ano de 2019.   | 100%      |
| Acolher integralmente 68 crianças e adolescentes, encaminhados pelo Poder Judiciário, no ano de 2019.  | 100%      |
| Estimular a independência e a autonomia de 20 jovens e adultos com deficiência.  | 95%       |

#### Análise Qualitativa

No primeiro semestre de 2019, o Abrigo Desembargador Olívio Câmara e ADOC, atual Residência Provisória, localizado no município de Fortaleza, atendeu integralmente 19 jovens e adultos com deficiência mental, garantindo-lhes o acesso aos direitos básicos como alimentação, moradia, higienização, segurança, proteção, acesso à saúde, dentre outros direitos.

A promoção do trabalho de fortalecimento e manutenção dos vínculos familiares foi realizado de forma exitosa com 06 usuários. Uma vez que o público assistido pela residência possui vínculos bem fragilizados ou inexistentes, em decorrência do seu contexto social, histórico familiar e tempo de institucionalização, reduzindo assim as chances de retornos para seus familiares.

A unidade desenvolveu articulações com a rede de Serviços de Saúde local, através dos atendimentos nas Unidades Básicas de Saúde-UBS's, UPAS, Centros de Atenção Psicossociais e CAP's e atendimentos especializados no Hospital de Saúde Mental de Messejana, dentre outros serviços. Ressaltamos também que a unidade dispõe de um médico psiquiatra e de uma enfermeira que fazem acompanhamentos e atendimentos sistemáticos aos residentes.

A articulação com a rede socioassistencial favoreceu a inclusão de 02 usuários com o Benefício de Prestação Continuada-BPC.

O Diálogo com o Sistema de Garantias de Direitos e a Rede Educacional também contribuíram significativamente para a inclusão

social e comunitária dos acolhidos. Durante o período, 01 residente frequentou a escola através da rede pública de ensino e os demais foram assistidos pedagogicamente, na própria unidade, respeitando suas limitações.

2. O Abrigo Tia Júlia está localizado no município de Fortaleza e atende crianças de 0 a 7 anos, que se encontram com seus direitos violados, em situação de ameaça ou impossibilitados, temporariamente, de permanecer com sua família. O encaminhamento das crianças é realizado por Ordem Judicial, conforme prevê o Estatuto da Criança e do Adolescente e ECA. Ressalta-se que existe na unidade um número expressivo de crianças com deficiência, em alguns casos, e com várias comorbidades, que exige da equipe de profissionais atendimentos especializados e articulados com a rede de serviços e proteção à infância.

Neste primeiro semestre de 2019, a unidade atendeu 73 crianças de forma satisfatória, zelando pela garantia dos direitos e bem estar das mesmas. Foram realizadas ações voltadas para a manutenção de vínculos pela equipe técnica, resultando no retorno familiar de 04 crianças, além de 05 adoções.

O trabalho social desenvolvido pela equipe técnica favoreceu aos seguintes resultados: 304 atendimentos familiares, 509 atendimentos individuais (serviço social, pedagogia e psicologia), 15 visitas domiciliares, 37 visitas institucionais e 01 participação em audiência.

A articulação com a área da saúde possibilitou a realização de consultas, exames, atendimentos psicológicos e internações nas situações mais graves. Os usuários tiveram acesso aos atendimentos nas Unidades Básicas de Saúde e foram assistidos nas situações mais complexas pelos Hospitais de Referência: Hospital Infantil Albert Sabin, Hospital Geral Dr. Waldemar de Alcântara e CROA da Parangaba.

A articulação com a rede socioassistencial garantiu o direito de 15 acolhidos com acesso ao Benefício de Prestação Continuada e BPC.

O abrigo continua recebendo o apoio de alguns parceiros que promovem ações socioassistenciais, de entretenimento e lazer aos acolhidos. O Programa de Apadrinhamento proporcionou grandes resultados, custeando os estudos das crianças em escolas particulares. No período em questão, 19 acolhidos frequentaram as escolas.

Ressaltamos ainda que parte do recurso deste MAPP foi utilizado também para manutenção das quatro Residências Inclusivas para jovens e adultos com deficiência. Foram custeadas as despesas referentes à aquisição de gêneros alimentícios, material de limpeza e higiene pessoal. Beneficiando 52 acolhidos.

#### **Público Alvo**

Crianças e adolescentes com direitos violados ou ameaçados, vítimas de negligência e/ou abandono, encaminhados através do Juizado da I

#### **MUNICÍPIOS ATENDIDOS**

| <b>Macro-Região / Município</b> | <b>Valor Empenhado</b> | <b>População Beneficiada</b> |
|---------------------------------|------------------------|------------------------------|
| <b>01 - CARIRI</b>              | <b>0,00</b>            | <b>0</b>                     |
| ABAIARA                         | 0,00                   | 0                            |
| ALTANEIRA                       | 0,00                   | 0                            |
| ANTONINA DO NORTE               | 0,00                   | 0                            |
| ARARIPE                         | 0,00                   | 0                            |
| ASSARÉ                          | 0,00                   | 0                            |
| AURORA                          | 0,00                   | 0                            |
| BARBALHA                        | 0,00                   | 0                            |
| BARRO                           | 0,00                   | 0                            |
| BREJO SANTO                     | 0,00                   | 0                            |
| CAMPOS SALES                    | 0,00                   | 0                            |

|                              |                     |            |
|------------------------------|---------------------|------------|
| CARIRI                       | 0,00                | 0          |
| CARIRIAÇU                    | 0,00                | 0          |
| CRATO                        | 0,00                | 0          |
| FARIAS BRITO                 | 0,00                | 0          |
| GRANJEIRO                    | 0,00                | 0          |
| JARDIM                       | 0,00                | 0          |
| JATI                         | 0,00                | 0          |
| JUAZEIRO DO NORTE            | 0,00                | 0          |
| LAVRAS DA MANGABEIRA         | 0,00                | 0          |
| MAURITI                      | 0,00                | 0          |
| MILAGRES                     | 0,00                | 0          |
| MISSÃO VELHA                 | 0,00                | 0          |
| NOVA OLINDA                  | 0,00                | 0          |
| PENAFORTE                    | 0,00                | 0          |
| PORTEIRAS                    | 0,00                | 0          |
| POTENGI                      | 0,00                | 0          |
| SALITRE                      | 0,00                | 0          |
| SANTANA DO CARIRI            | 0,00                | 0          |
| TARRAFAS                     | 0,00                | 0          |
| VÁRZEA ALEGRE                | 0,00                | 0          |
| <b>02 - CENTRO SUL</b>       | <b>0,00</b>         | <b>0</b>   |
| ACOPIARA                     | 0,00                | 0          |
| BAIXIO                       | 0,00                | 0          |
| CARIÚS                       | 0,00                | 0          |
| CATARINA                     | 0,00                | 0          |
| CEDRO                        | 0,00                | 0          |
| CENTRO SUL                   | 0,00                | 0          |
| ICÓ                          | 0,00                | 0          |
| IGUATU                       | 0,00                | 0          |
| IPAUMIRIM                    | 0,00                | 0          |
| JUCÁS                        | 0,00                | 0          |
| ORÓS                         | 0,00                | 0          |
| QUIXELÔ                      | 0,00                | 0          |
| SABOEIRO                     | 0,00                | 0          |
| UMARI                        | 0,00                | 0          |
| <b>03 - GRANDE FORTALEZA</b> | <b>1.604.023,85</b> | <b>144</b> |
| AQUIRAZ                      | 0,00                | 0          |
| CASCAVEL                     | 0,00                | 0          |
| CAUCAIA                      | 0,00                | 0          |
| CHOROZINHO                   | 0,00                | 0          |
| EUSÉBIO                      | 0,00                | 0          |
| FORTALEZA                    | 1.604.023,85        | 144        |
| GRANDE FORTALEZA             | 0,00                | 0          |
| GUAIÚBA                      | 0,00                | 0          |
| HORIZONTE                    | 0,00                | 0          |
| ITAITINGA                    | 0,00                | 0          |
| MARACANAÚ                    | 0,00                | 0          |
| MARANGUAPE                   | 0,00                | 0          |
| PACAJUS                      | 0,00                | 0          |
| PACATUBA                     | 0,00                | 0          |
| PARACURU                     | 0,00                | 0          |
| PARAIPABA                    | 0,00                | 0          |
| PINDORETAMA                  | 0,00                | 0          |

|  |             |          |
|--|-------------|----------|
| SÃO GONÇALO DO AMARANTE                  | 0,00        | 0        |
| SÃO LUIZ DO CURU                         | 0,00        | 0        |
| TRAIRI                                   | 0,00        | 0        |
| <b>04 - LITORAL LESTE</b>                | <b>0,00</b> | <b>0</b> |
| ARACATI                                  | 0,00        | 0        |
| BEBERIBE                                 | 0,00        | 0        |
| FORTIM                                   | 0,00        | 0        |
| ICAPUÍ                                   | 0,00        | 0        |
| ITAIÇABA                                 | 0,00        | 0        |
| JAGUARUANA                               | 0,00        | 0        |
| LITORAL LESTE                            | 0,00        | 0        |
| <b>05 - LITORAL NORTE</b>                | <b>0,00</b> | <b>0</b> |
| ACARAÚ                                   | 0,00        | 0        |
| BARROQUINHA                              | 0,00        | 0        |
| BELA CRUZ                                | 0,00        | 0        |
| CAMOCIM                                  | 0,00        | 0        |
| CHAVAL                                   | 0,00        | 0        |
| CRUZ                                     | 0,00        | 0        |
| GRANJA                                   | 0,00        | 0        |
| ITAREMA                                  | 0,00        | 0        |
| JIOCA DE JERICOACOARA                    | 0,00        | 0        |
| LITORAL NORTE                            | 0,00        | 0        |
| MARCO                                    | 0,00        | 0        |
| MARTINÓPOLE                              | 0,00        | 0        |
| MORRINHOS                                | 0,00        | 0        |
| URUOCA                                   | 0,00        | 0        |
| <b>06 - LITORAL OESTE / VALE DO CURU</b> | <b>0,00</b> | <b>0</b> |
| AMONTADA                                 | 0,00        | 0        |
| APUIARÉS                                 | 0,00        | 0        |
| GENERAL SAMPAIO                          | 0,00        | 0        |
| IRAUÇUBA                                 | 0,00        | 0        |
| ITAPAJÉ                                  | 0,00        | 0        |
| ITAPIPOCA                                | 0,00        | 0        |
| LITORAL OESTE / VALE DO CURU             | 0,00        | 0        |
| MIRAÍMA                                  | 0,00        | 0        |
| PENTECOSTE                               | 0,00        | 0        |
| TEJUÇUOCA                                | 0,00        | 0        |
| TURURU                                   | 0,00        | 0        |
| UMIRIM                                   | 0,00        | 0        |
| URUBURETAMA                              | 0,00        | 0        |
| <b>07 - MACIÇO DO BATURITÉ</b>           | <b>0,00</b> | <b>0</b> |
| ACARAPE                                  | 0,00        | 0        |
| ARACOIABA                                | 0,00        | 0        |
| ARATUBA                                  | 0,00        | 0        |
| BARREIRA                                 | 0,00        | 0        |
| BATURITÉ                                 | 0,00        | 0        |
| CAPISTRANO                               | 0,00        | 0        |
| GUARAMIRANGA                             | 0,00        | 0        |
| ITAPIÚNA                                 | 0,00        | 0        |
| MACIÇO DO BATURITÉ                       | 0,00        | 0        |
| MULUNGU                                  | 0,00        | 0        |
| OCARA                                    | 0,00        | 0        |
| PACOTI                                   | 0,00        | 0        |



|                               |             |          |
|-------------------------------|-------------|----------|
| PALMÁCIA                      | 0,00        | 0        |
| REDENÇÃO                      | 0,00        | 0        |
| <b>08 - SERRA DA IBIAPABA</b> | <b>0,00</b> | <b>0</b> |
| CARNAUBAL                     | 0,00        | 0        |
| CROATÁ                        | 0,00        | 0        |
| GUARACIABA DO NORTE           | 0,00        | 0        |
| IBIAPINA                      | 0,00        | 0        |
| IPU                           | 0,00        | 0        |
| SÃO BENEDITO                  | 0,00        | 0        |
| SERRA DA IBIAPABA             | 0,00        | 0        |
| TIANGUÁ                       | 0,00        | 0        |
| UBAJARA                       | 0,00        | 0        |
| VIÇOSA DO CEARÁ               | 0,00        | 0        |
| <b>09 - SERTÃO CENTRAL</b>    | <b>0,00</b> | <b>0</b> |
| BANABUIÚ                      | 0,00        | 0        |
| CHORÓ                         | 0,00        | 0        |
| DEPUTADO IRAPUAN PINHEIRO     | 0,00        | 0        |
| IBARETAMA                     | 0,00        | 0        |
| IBICUITINGA                   | 0,00        | 0        |
| MILHÃ                         | 0,00        | 0        |
| MOMBAÇA                       | 0,00        | 0        |
| PEDRA BRANCA                  | 0,00        | 0        |
| PIQUET CARNEIRO               | 0,00        | 0        |
| QUIXADÁ                       | 0,00        | 0        |
| QUIXERAMOBIM                  | 0,00        | 0        |
| SENADOR POMPEU                | 0,00        | 0        |
| SERTÃO CENTRAL                | 0,00        | 0        |
| OLONÓPOLE                     | 0,00        | 0        |
| <b>10 - SERTÃO DE CANINDÉ</b> | <b>0,00</b> | <b>0</b> |
| BOA VIAGEM                    | 0,00        | 0        |
| CANINDÉ                       | 0,00        | 0        |
| CARIDADE                      | 0,00        | 0        |
| ITATIRA                       | 0,00        | 0        |
| MADALENA                      | 0,00        | 0        |
| PARAMOTI                      | 0,00        | 0        |
| SERTÃO DE CANINDÉ             | 0,00        | 0        |
| <b>11 - SERTÃO DE SOBRAL</b>  | <b>0,00</b> | <b>0</b> |
| ALCÂNTARAS                    | 0,00        | 0        |
| CARIRÉ                        | 0,00        | 0        |
| COREAÚ                        | 0,00        | 0        |
| FORQUILHA                     | 0,00        | 0        |
| FREICHEIRINHA                 | 0,00        | 0        |
| GRAÇA                         | 0,00        | 0        |
| GROÁIRAS                      | 0,00        | 0        |
| MASSAPÊ                       | 0,00        | 0        |
| MERUOCA                       | 0,00        | 0        |
| MORAÚJO                       | 0,00        | 0        |
| MUCAMBO                       | 0,00        | 0        |
| PACUJÁ                        | 0,00        | 0        |
| PIRES FERREIRA                | 0,00        | 0        |
| RERIUTABA                     | 0,00        | 0        |
| SANTANA DO ACARAÚ             | 0,00        | 0        |
| SENADOR SÁ                    | 0,00        | 0        |

|                                 |                     |            |
|---------------------------------|---------------------|------------|
| SERTÃO DE SOBRAL                | 0,00                | 0          |
| SOBRAL                          | 0,00                | 0          |
| VARJOTA                         | 0,00                | 0          |
| <b>12 - SERTÃO DOS CRATEÚS</b>  | <b>0,00</b>         | <b>0</b>   |
| ARARENDÁ                        | 0,00                | 0          |
| CATUNDA                         | 0,00                | 0          |
| CRATEÚS                         | 0,00                | 0          |
| HIDROLÂNDIA                     | 0,00                | 0          |
| INDEPENDÊNCIA                   | 0,00                | 0          |
| IPAPORANGA                      | 0,00                | 0          |
| IPUEIRAS                        | 0,00                | 0          |
| MONSENHOR TABOSA                | 0,00                | 0          |
| NOVA RUSSAS                     | 0,00                | 0          |
| NOVO ORIENTE                    | 0,00                | 0          |
| PORANGA                         | 0,00                | 0          |
| SANTA QUITÉRIA                  | 0,00                | 0          |
| SERTÃO DOS CRATEÚS              | 0,00                | 0          |
| TAMBORIL                        | 0,00                | 0          |
| <b>13 - SERTÃO DOS INHAMUNS</b> | <b>0,00</b>         | <b>0</b>   |
| AIUABA                          | 0,00                | 0          |
| ARNEIROZ                        | 0,00                | 0          |
| PARAMBU                         | 0,00                | 0          |
| QUITERIANÓPOLIS                 | 0,00                | 0          |
| SERTÃO DOS INHAMUNS             | 0,00                | 0          |
| TAUÁ                            | 0,00                | 0          |
| <b>14 - VALE DO JAGUARIBE</b>   | <b>0,00</b>         | <b>0</b>   |
| ALTO SANTO                      | 0,00                | 0          |
| ERERÉ                           | 0,00                | 0          |
| IRACEMA                         | 0,00                | 0          |
| JAGUARETAMA                     | 0,00                | 0          |
| JAGUARIBARA                     | 0,00                | 0          |
| JAGUARIBE                       | 0,00                | 0          |
| LIMOEIRO DO NORTE               | 0,00                | 0          |
| MORADA NOVA                     | 0,00                | 0          |
| PALHANO                         | 0,00                | 0          |
| PEREIRO                         | 0,00                | 0          |
| POTIRETAMA                      | 0,00                | 0          |
| QUIXERÉ                         | 0,00                | 0          |
| RUSSAS                          | 0,00                | 0          |
| SÃO JOÃO DO JAGUARIBE           | 0,00                | 0          |
| TABULEIRO DO NORTE              | 0,00                | 0          |
| VALE DO JAGUARIBE               | 0,00                | 0          |
| <b>15 - ESTADO DO CEARÁ</b>     | <b>0,00</b>         | <b>0</b>   |
| ESTADO DO CEARÁ                 | 0,00                | 0          |
|                                 | <b>1.604.023,85</b> | <b>144</b> |

**Secretaria :** 47000000 SECRETARIA DA PROTEÇÃO SOCIAL, JUSTIÇA, CIDADANIA, MULHERES E DIREITOS HUMANOS

**Programa :** 072 PROTEÇÃO SOCIAL ESPECIAL

**Projeto :** *Projeto: 16 Residência Inclusiva. (MAPP 312)*

#### Objetivos

-Ofertar de forma qualificada um serviço de acolhimento institucional no âmbito da proteção integral à jovens e adultos com deficiência, em situação de dependência ou não, com a inserção na vida comunitária e social.

#### Indicadores

- Nº de usuários acolhidos integralmente.
- Nº de jovens e adultos incluídos socialmente.
- Nº de jovens e adultos realizando atividades da vida diária.

| METAS FÍSICAS  |           |
|--|-----------|
| PREVISTA   | EXECUTADA |
| Ofertar Serviço de Acolhimento em Residência Inclusiva à 69 jovens e adultos com deficiência, visando a proteção integral e o combate a exclusão social. | 100%      |
| Estimular a independência e a autonomia de 69 jovens e adultos com deficiência.  | 100%      |
| Promover a inclusão de 69 jovens e adultos com deficiência na vida social e comunitária.   | 100%      |

#### Análise Qualitativa

Durante o primeiro semestre de 2019, foram mantidas 04 Residências Inclusivas e 01 Residência Provisória, no município de Fortaleza. Referidos Serviços são destinados ao acolhimento de jovens e adultos com deficiência que não dispõem de condições de autosustentabilidade, de retaguarda familiar temporária ou permanente.

Os serviços atenderam integralmente 71 residentes que tiveram seus direitos assegurados, com acesso à alimentação, moradia, higienização, segurança, proteção, saúde, dentre outros direitos. O atendimento aos residentes ocorreu da seguinte forma:

- Residência Inclusiva-I, ofertou acolhimento para 13 adultos do sexo masculino.

O trabalho articulado com a rede socioassistencial beneficiou 09 acolhidos com o Benefício de Prestação Continuada-BPC e 02 com o Bolsa Família. Na área do trabalho 01 acolhido esteve engajado no mercado de trabalho e na área da educação 12 usuários frequentaram a escola, sendo 03 destes em escola de tempo integral, através da rede pública de ensino.

-Residência Inclusiva-II, ofertou acolhimento para 13 usuárias do sexo feminino.

O trabalho articulado com a rede socioassistencial proporcionou os seguintes resultados: 05 acolhidas beneficiárias do Benefício de Prestação Continuada- BPC e 02 com o Bolsa Família. Na área da educação 08 acolhidas frequentaram regularmente a escola, sendo 01 destas em escola de tempo integral.

O trabalho de manutenção dos vínculos familiares teve êxito com 06 residentes.

-Residência Inclusiva-III, acolheu integralmente 13 usuários de ambos os sexos.

A articulação com a rede socioassistencial favoreceu 02 usuários com direito ao do Benefício de Prestação Continuada- BPC. As ações com a rede educacional proporcionou o engajamento de 08 residentes nas escolas da rede pública. O trabalho de manutenção dos vínculos familiares teve êxito com 08 residentes.

- Residência Inclusiva- IV, acolheu integralmente 13 usuários do sexo masculino.

Registramos 02 acolhidos beneficiários do Benefício de Prestação Continuada- BPC e 02 com o Bolsa Família. No período em questão 06 usuários frequentaram as escolas da rede pública de ensino. O trabalho de manutenção dos vínculos familiares foi realizado de forma positiva com 04 residentes.

-Residência Provisória, acolheu integralmente 19 usuários de ambos os sexos. Registramos 02 acolhido beneficiários do

Benefício de Prestação Continuada- BPC. A articulação com o sistema educacional possibilitou o engajamento de 01 residente na rede pública de ensino, os demais tiveram acompanhamento pedagógico no próprio serviço de acolhimento. O trabalho de manutenção dos vínculos familiares foi satisfatório com 06 residentes.

Destacamos que a Residência Provisória utilizou os recursos deste MAPP, para manutenção das despesas de pessoal e outras despesas previstas no Plano de Trabalho da Entidade como: aluguel do imóvel, vestuário, contas públicas (energia, água e telecomunicações), material de cama, mesa e banho, despesas de pequenos reparos de bens móveis e imóveis, medicamentos, dentre outras.

Importante destacar que o trabalho desenvolvido pela equipe de profissionais das Residências Inclusivas e Residência Provisória tem a finalidade de favorecer a construção progressiva da autonomia, da inclusão social e comunitária e do desenvolvimento de capacidades adaptativas para a vida diária dos usuários.

#### **Público Alvo**

-Jovens e Adultos com deficiência mental que perderam os vínculos familiares, oriundos de institucionalização de longa permanência.

| <b>MUNICÍPIOS ATENDIDOS</b>     |                        |                              |
|---------------------------------|------------------------|------------------------------|
| <b>Macro-Região / Município</b> | <b>Valor Empenhado</b> | <b>População Beneficiada</b> |
| <b>01 - CARIRI</b>              | <b>0,00</b>            | <b>0</b>                     |
| ABAIARA                         | 0,00                   | 0                            |
| ALTANEIRA                       | 0,00                   | 0                            |
| ANTONINA DO NORTE               | 0,00                   | 0                            |
| ARARIPE                         | 0,00                   | 0                            |
| ASSARÉ                          | 0,00                   | 0                            |
| AURORA                          | 0,00                   | 0                            |
| BARBALHA                        | 0,00                   | 0                            |
| BARRO                           | 0,00                   | 0                            |
| BREJO SANTO                     | 0,00                   | 0                            |
| CAMPOS SALES                    | 0,00                   | 0                            |
| CARIRI                          | 0,00                   | 0                            |
| CARIRIAÇU                       | 0,00                   | 0                            |
| CRATO                           | 0,00                   | 0                            |
| FARIAS BRITO                    | 0,00                   | 0                            |
| GRANJEIRO                       | 0,00                   | 0                            |
| JARDIM                          | 0,00                   | 0                            |
| JATI                            | 0,00                   | 0                            |
| JUAZEIRO DO NORTE               | 0,00                   | 0                            |
| LAVRAS DA MANGABEIRA            | 0,00                   | 0                            |
| MAURITI                         | 0,00                   | 0                            |
| MILAGRES                        | 0,00                   | 0                            |
| MISSÃO VELHA                    | 0,00                   | 0                            |
| NOVA OLINDA                     | 0,00                   | 0                            |
| PENAFORTE                       | 0,00                   | 0                            |
| PORTEIRAS                       | 0,00                   | 0                            |
| POTENGI                         | 0,00                   | 0                            |
| SALITRE                         | 0,00                   | 0                            |
| SANTANA DO CARIRI               | 0,00                   | 0                            |
| TARRAFAS                        | 0,00                   | 0                            |
| VÁRZEA ALEGRE                   | 0,00                   | 0                            |
| <b>02 - CENTRO SUL</b>          | <b>0,00</b>            | <b>0</b>                     |
| ACOPIARA                        | 0,00                   | 0                            |

|                              |                     |           |
|------------------------------|---------------------|-----------|
| BAIXIO                       | 0,00                | 0         |
| CARIÚS                       | 0,00                | 0         |
| CATARINA                     | 0,00                | 0         |
| CEDRO                        | 0,00                | 0         |
| CENTRO SUL                   | 0,00                | 0         |
| ICÓ                          | 0,00                | 0         |
| IGUATU                       | 0,00                | 0         |
| IPAUMIRIM                    | 0,00                | 0         |
| JUCÁS                        | 0,00                | 0         |
| ORÓS                         | 0,00                | 0         |
| QUIXELÔ                      | 0,00                | 0         |
| SABOEIRO                     | 0,00                | 0         |
| UMARI                        | 0,00                | 0         |
| <b>03 - GRANDE FORTALEZA</b> | <b>1.187.500,00</b> | <b>71</b> |
| AQUIRAZ                      | 0,00                | 0         |
| CASCADEL                     | 0,00                | 0         |
| CAUCAIA                      | 0,00                | 0         |
| CHOROZINHO                   | 0,00                | 0         |
| EUSÉBIO                      | 0,00                | 0         |
| FORTALEZA                    | 0,00                | 0         |
| GRANDE FORTALEZA             | 1.187.500,00        | 71        |
| GUAIÚBA                      | 0,00                | 0         |
| HORIZONTE                    | 0,00                | 0         |
| ITAITINGA                    | 0,00                | 0         |
| MARACANAÚ                    | 0,00                | 0         |
| MARANGUAPE                   | 0,00                | 0         |
| PACAJUS                      | 0,00                | 0         |
| PACATUBA                     | 0,00                | 0         |
| PARACURU                     | 0,00                | 0         |
| PARAIPABA                    | 0,00                | 0         |
| PINDORETAMA                  | 0,00                | 0         |
| SÃO GONÇALO DO AMARANTE      | 0,00                | 0         |
| SÃO LUIZ DO CURU             | 0,00                | 0         |
| TRAIRI                       | 0,00                | 0         |
| <b>04 - LITORAL LESTE</b>    | <b>0,00</b>         | <b>0</b>  |
| ARACATI                      | 0,00                | 0         |
| BEBERIBE                     | 0,00                | 0         |
| FORTIM                       | 0,00                | 0         |
| ICAPUÍ                       | 0,00                | 0         |
| ITAIÇABA                     | 0,00                | 0         |
| JAGUARUANA                   | 0,00                | 0         |
| LITORAL LESTE                | 0,00                | 0         |
| <b>05 - LITORAL NORTE</b>    | <b>0,00</b>         | <b>0</b>  |
| ACARAÚ                       | 0,00                | 0         |
| BARROQUINHA                  | 0,00                | 0         |
| BELA CRUZ                    | 0,00                | 0         |
| CAMOCIM                      | 0,00                | 0         |
| CHAVAL                       | 0,00                | 0         |
| CRUZ                         | 0,00                | 0         |
| GRANJA                       | 0,00                | 0         |
| ITAREMA                      | 0,00                | 0         |
| JIOCA DE JERICOACOARA        | 0,00                | 0         |
| LITORAL NORTE                | 0,00                | 0         |

|  |             |          |
|--|-------------|----------|
| MARCO                                    | 0,00        | 0        |
| MARTINÓPOLE                              | 0,00        | 0        |
| MORRINHOS                                | 0,00        | 0        |
| URUOCA                                   | 0,00        | 0        |
| <b>06 - LITORAL OESTE / VALE DO CURU</b> | <b>0,00</b> | <b>0</b> |
| AMONTADA                                 | 0,00        | 0        |
| APUIARÉS                                 | 0,00        | 0        |
| GENERAL SAMPAIO                          | 0,00        | 0        |
| IRAUÇUBA                                 | 0,00        | 0        |
| ITAPAJÉ                                  | 0,00        | 0        |
| ITAPIPOCA                                | 0,00        | 0        |
| LITORAL OESTE / VALE DO CURU             | 0,00        | 0        |
| MIRAÍMA                                  | 0,00        | 0        |
| PENTECOSTE                               | 0,00        | 0        |
| TEJUÇUOCA                                | 0,00        | 0        |
| TURURU                                   | 0,00        | 0        |
| UMIRIM                                   | 0,00        | 0        |
| URUBURETAMA                              | 0,00        | 0        |
| <b>07 - MACIÇO DO BATURITÉ</b>           | <b>0,00</b> | <b>0</b> |
| ACARAPE                                  | 0,00        | 0        |
| ARACOIABA                                | 0,00        | 0        |
| ARATUBA                                  | 0,00        | 0        |
| BARREIRA                                 | 0,00        | 0        |
| BATURITÉ                                 | 0,00        | 0        |
| CAPISTRANO                               | 0,00        | 0        |
| GUARAMIRANGA                             | 0,00        | 0        |
| ITAPIÚNA                                 | 0,00        | 0        |
| MACIÇO DO BATURITÉ                       | 0,00        | 0        |
| MULUNGU                                  | 0,00        | 0        |
| OCARA                                    | 0,00        | 0        |
| PACOTI                                   | 0,00        | 0        |
| PALMÁCIA                                 | 0,00        | 0        |
| REDENÇÃO                                 | 0,00        | 0        |
| <b>08 - SERRA DA IBIAPABA</b>            | <b>0,00</b> | <b>0</b> |
| CARNAUBAL                                | 0,00        | 0        |
| CROATÁ                                   | 0,00        | 0        |
| GUARACIABA DO NORTE                      | 0,00        | 0        |
| IBIAPINA                                 | 0,00        | 0        |
| IPU                                      | 0,00        | 0        |
| SÃO BENEDITO                             | 0,00        | 0        |
| SERRA DA IBIAPABA                        | 0,00        | 0        |
| TIANGUÁ                                  | 0,00        | 0        |
| UBAJARA                                  | 0,00        | 0        |
| VIÇOSA DO CEARÁ                          | 0,00        | 0        |
| <b>09 - SERTÃO CENTRAL</b>               | <b>0,00</b> | <b>0</b> |
| BANABUIÚ                                 | 0,00        | 0        |
| CHORÓ                                    | 0,00        | 0        |
| DEPUTADO IRAPUAN PINHEIRO                | 0,00        | 0        |
| IBARETAMA                                | 0,00        | 0        |
| IBICUITINGA                              | 0,00        | 0        |
| MILHÃ                                    | 0,00        | 0        |
| MOMBAÇA                                  | 0,00        | 0        |
| PEDRA BRANCA                             | 0,00        | 0        |

|                                 |             |          |
|---------------------------------|-------------|----------|
| PIQUET CARNEIRO                 | 0,00        | 0        |
| QUIXADÁ                         | 0,00        | 0        |
| QUIXERAMOBIM                    | 0,00        | 0        |
| SENADOR POMPEU                  | 0,00        | 0        |
| SERTÃO CENTRAL                  | 0,00        | 0        |
| OLONÓPOLE                       | 0,00        | 0        |
| <b>10 - SERTÃO DE CANINDÉ</b>   | <b>0,00</b> | <b>0</b> |
| BOA VIAGEM                      | 0,00        | 0        |
| CANINDÉ                         | 0,00        | 0        |
| CARIDADE                        | 0,00        | 0        |
| ITATIRA                         | 0,00        | 0        |
| MADALENA                        | 0,00        | 0        |
| PARAMOTI                        | 0,00        | 0        |
| SERTÃO DE CANINDÉ               | 0,00        | 0        |
| <b>11 - SERTÃO DE SOBRAL</b>    | <b>0,00</b> | <b>0</b> |
| ALCÂNTARAS                      | 0,00        | 0        |
| CARIRÉ                          | 0,00        | 0        |
| COREAÚ                          | 0,00        | 0        |
| FORQUILHA                       | 0,00        | 0        |
| FREICHEIRINHA                   | 0,00        | 0        |
| GRAÇA                           | 0,00        | 0        |
| GROÁIRAS                        | 0,00        | 0        |
| MASSAPÊ                         | 0,00        | 0        |
| MERUOCA                         | 0,00        | 0        |
| MORAÚJO                         | 0,00        | 0        |
| MUCAMBO                         | 0,00        | 0        |
| PACUJÁ                          | 0,00        | 0        |
| PIRES FERREIRA                  | 0,00        | 0        |
| RERIUTABA                       | 0,00        | 0        |
| SANTANA DO ACARAÚ               | 0,00        | 0        |
| SENADOR SÁ                      | 0,00        | 0        |
| SERTÃO DE SOBRAL                | 0,00        | 0        |
| SOBRAL                          | 0,00        | 0        |
| VARJOTA                         | 0,00        | 0        |
| <b>12 - SERTÃO DOS CRATEÚS</b>  | <b>0,00</b> | <b>0</b> |
| ARARENDÁ                        | 0,00        | 0        |
| CATUNDA                         | 0,00        | 0        |
| CRATEÚS                         | 0,00        | 0        |
| HIDROLÂNDIA                     | 0,00        | 0        |
| INDEPENDÊNCIA                   | 0,00        | 0        |
| IPAPORANGA                      | 0,00        | 0        |
| IPUEIRAS                        | 0,00        | 0        |
| MONSENHOR TABOSA                | 0,00        | 0        |
| NOVA RUSSAS                     | 0,00        | 0        |
| NOVO ORIENTE                    | 0,00        | 0        |
| PORANGA                         | 0,00        | 0        |
| SANTA QUITÉRIA                  | 0,00        | 0        |
| SERTÃO DOS CRATEÚS              | 0,00        | 0        |
| TAMBORIL                        | 0,00        | 0        |
| <b>13 - SERTÃO DOS INHAMUNS</b> | <b>0,00</b> | <b>0</b> |
| AIUABA                          | 0,00        | 0        |
| ARNEIROZ                        | 0,00        | 0        |
| PARAMBU                         | 0,00        | 0        |

|                               |                     |           |
|-------------------------------|---------------------|-----------|
| QUITERIANÓPOLIS               | 0,00                | 0         |
| SERTÃO DOS INHAMUNS           | 0,00                | 0         |
| TAUÁ                          | 0,00                | 0         |
| <b>14 - VALE DO JAGUARIBE</b> | <b>0,00</b>         | <b>0</b>  |
| ALTO SANTO                    | 0,00                | 0         |
| ERERÉ                         | 0,00                | 0         |
| IRACEMA                       | 0,00                | 0         |
| JAGUARETAMA                   | 0,00                | 0         |
| JAGUARIBARA                   | 0,00                | 0         |
| JAGUARIBE                     | 0,00                | 0         |
| LIMOEIRO DO NORTE             | 0,00                | 0         |
| MORADA NOVA                   | 0,00                | 0         |
| PALHANO                       | 0,00                | 0         |
| PEREIRO                       | 0,00                | 0         |
| POTIRETAMA                    | 0,00                | 0         |
| QUIXERÉ                       | 0,00                | 0         |
| RUSSAS                        | 0,00                | 0         |
| SÃO JOÃO DO JAGUARIBE         | 0,00                | 0         |
| TABULEIRO DO NORTE            | 0,00                | 0         |
| VALE DO JAGUARIBE             | 0,00                | 0         |
| <b>15 - ESTADO DO CEARÁ</b>   | <b>0,00</b>         | <b>0</b>  |
| ESTADO DO CEARÁ               | 0,00                | 0         |
|                               | <b>1.187.500,00</b> | <b>71</b> |



**Secretaria :** 47000000 SECRETARIA DA PROTEÇÃO SOCIAL, JUSTIÇA, CIDADANIA, MULHERES E DIREITOS HUMANOS

**Programa :** 083 DESENVOLVIMENTO DO ARTESANATO

**Projeto :** **Projeto 17: FORTALECIMENTO DO ARTESANATO DO CARIRI (MAPP 130)**

#### Objetivos

FOMENTAR O ARTESANATO COMO ATIVIDADE ECONÔMICA SUSTENTÁVEL E DE INCLUSÃO SOCIAL E PRODUTIVA, COM VISTAS À VALORIZAÇÃO DA ENTIDADE CULTURAL LOCAL E INTEGRAÇÃO DA ATIVIDADE ARTESANAL À CADEIA PRODUTIVA DO TURISMO E DA CULTURA DA REGIÃO DO CARIRI, PROMOVENDO ASSIM A AMPLIAÇÃO DAS OPORTUNIDADES DE TRABALHO E GERAÇÃO DE RENDA PARA OS ARTESÃOS DA REGIÃO.

#### Indicadores

- MELHORIA DA QUALIDADE DA PRODUÇÃO ARTESANAL;
- AUMENTO DAS VENDAS;

| METAS FÍSICAS  |           |
|--|-----------|
| PREVISTA   | EXECUTADA |
| -CERTIFICAR 700 PRODUTOS ARTESANAIS COM A EMISSÃO DO SELO CEART: CERTIFICAÇÃO DA AUTENTICIDADE DOS PRODUTOS ARTESANAIS E DO RECONHECIMENTO DAS OBRAS DE ARTE POPULAR CEARENSES, BENEFICIANDO 500 ARTESÃOS. | 0%        |
| -12 CAPACITAÇÕES TECNOLÓGICAS E DE GESTÃO EMPREENDEDORA DE NEGÓCIOS REALIZADA, COM CARGA HORÁRIA DE 80 HORAS, BENEFICIANDO 240 ARTESÃOS;   | 0%        |
| -PARTICIPAÇÃO EM 1 EVENTO ESTADUAL E 01 EVENTO NACIONAL, DE COMERCIALIZAÇÃO, BENEFICIANDO 1.650 ARTESÃOS;  | 0%        |

#### Análise Qualitativa

O Projeto foi aprovado pela resolução CCPIS - 010/2019 no dia 23/05/2019, porém não tivemos tempo hábil para contratação da entidade. Realizadas visitas técnicas nos municípios da Região do Cariri com objetivo de demandas de diagnósticos e visitas de assessoramento.

-PARTICIPAÇÃO DA 67ª EXPOCRATO NO PERÍODO DE 14 À 22 DE JULHO DE 2018 NO MUNICÍPIO DO CRATO

#### Público Alvo

ARTESÃOS PERTENCENTES A GRUPOS PRODUTIVOS OU ENTIDADES ARTESANAIS, COM RENDA FAMILIAR PER CAPITA ATÉ 1/2

| MUNICÍPIOS ATENDIDOS     |                 |                       |
|--------------------------|-----------------|-----------------------|
| Macro-Região / Município | Valor Empenhado | População Beneficiada |
| <b>01 - CARIRI</b>       | <b>0,00</b>     | <b>0</b>              |
| ABAIARA                  | 0,00            | 0                     |
| ALTANEIRA                | 0,00            | 0                     |
| ANTONINA DO NORTE        | 0,00            | 0                     |
| ARARIPE                  | 0,00            | 0                     |
| ASSARÉ                   | 0,00            | 0                     |
| AURORA                   | 0,00            | 0                     |
| BARBALHA                 | 0,00            | 0                     |

|                              |             |          |
|------------------------------|-------------|----------|
| BARRO                        | 0,00        | 0        |
| BREJO SANTO                  | 0,00        | 0        |
| CAMPOS SALES                 | 0,00        | 0        |
| CARIRI                       | 0,00        | 0        |
| CARIRIAÇU                    | 0,00        | 0        |
| CRATO                        | 0,00        | 0        |
| FARIAS BRITO                 | 0,00        | 0        |
| GRANJEIRO                    | 0,00        | 0        |
| JARDIM                       | 0,00        | 0        |
| JATI                         | 0,00        | 0        |
| JUAZEIRO DO NORTE            | 0,00        | 0        |
| LAVRAS DA MANGABEIRA         | 0,00        | 0        |
| MAURITI                      | 0,00        | 0        |
| MILAGRES                     | 0,00        | 0        |
| MISSÃO VELHA                 | 0,00        | 0        |
| NOVA OLINDA                  | 0,00        | 0        |
| PENAFORTE                    | 0,00        | 0        |
| PORTEIRAS                    | 0,00        | 0        |
| POTENGI                      | 0,00        | 0        |
| SALITRE                      | 0,00        | 0        |
| SANTANA DO CARIRI            | 0,00        | 0        |
| TARRAFAS                     | 0,00        | 0        |
| VÁRZEA ALEGRE                | 0,00        | 0        |
| <b>02 - CENTRO SUL</b>       | <b>0,00</b> | <b>0</b> |
| ACOPIARA                     | 0,00        | 0        |
| BAIXIO                       | 0,00        | 0        |
| CARIÚS                       | 0,00        | 0        |
| CATARINA                     | 0,00        | 0        |
| CEDRO                        | 0,00        | 0        |
| CENTRO SUL                   | 0,00        | 0        |
| ICÓ                          | 0,00        | 0        |
| IGUATU                       | 0,00        | 0        |
| IPAUMIRIM                    | 0,00        | 0        |
| JUCÁS                        | 0,00        | 0        |
| ORÓS                         | 0,00        | 0        |
| QUIXELÔ                      | 0,00        | 0        |
| SABOEIRO                     | 0,00        | 0        |
| UMARI                        | 0,00        | 0        |
| <b>03 - GRANDE FORTALEZA</b> | <b>0,00</b> | <b>0</b> |
| AQUIRAZ                      | 0,00        | 0        |
| CASCAVEL                     | 0,00        | 0        |
| CAUCAIA                      | 0,00        | 0        |
| CHOROZINHO                   | 0,00        | 0        |
| EUSÉBIO                      | 0,00        | 0        |
| FORTALEZA                    | 0,00        | 0        |
| GRANDE FORTALEZA             | 0,00        | 0        |
| GUAIÚBA                      | 0,00        | 0        |
| HORIZONTE                    | 0,00        | 0        |
| ITAITINGA                    | 0,00        | 0        |
| MARACANAÚ                    | 0,00        | 0        |
| MARANGUAPE                   | 0,00        | 0        |
| PACAJUS                      | 0,00        | 0        |
| PACATUBA                     | 0,00        | 0        |

|  |             |          |
|--|-------------|----------|
| PARACURU                                 | 0,00        | 0        |
| PARAIPABA                                | 0,00        | 0        |
| PINDORETAMA                              | 0,00        | 0        |
| SÃO GONÇALO DO AMARANTE                  | 0,00        | 0        |
| SÃO LUIZ DO CURU                         | 0,00        | 0        |
| TRAIRI                                   | 0,00        | 0        |
| <b>04 - LITORAL LESTE</b>                | <b>0,00</b> | <b>0</b> |
| ARACATI                                  | 0,00        | 0        |
| BEBERIBE                                 | 0,00        | 0        |
| FORTIM                                   | 0,00        | 0        |
| ICAPUÍ                                   | 0,00        | 0        |
| ITAIÇABA                                 | 0,00        | 0        |
| JAGUARUANA                               | 0,00        | 0        |
| LITORAL LESTE                            | 0,00        | 0        |
| <b>05 - LITORAL NORTE</b>                | <b>0,00</b> | <b>0</b> |
| ACARAÚ                                   | 0,00        | 0        |
| BARROQUINHA                              | 0,00        | 0        |
| BELA CRUZ                                | 0,00        | 0        |
| CAMOCIM                                  | 0,00        | 0        |
| CHAVAL                                   | 0,00        | 0        |
| CRUZ                                     | 0,00        | 0        |
| GRANJA                                   | 0,00        | 0        |
| ITAREMA                                  | 0,00        | 0        |
| JIJOCA DE JERICOACOARA                   | 0,00        | 0        |
| LITORAL NORTE                            | 0,00        | 0        |
| MARCO                                    | 0,00        | 0        |
| MARTINÓPOLE                              | 0,00        | 0        |
| MORRINHOS                                | 0,00        | 0        |
| URUOCA                                   | 0,00        | 0        |
| <b>06 - LITORAL OESTE / VALE DO CURU</b> | <b>0,00</b> | <b>0</b> |
| AMONTADA                                 | 0,00        | 0        |
| APUIARÉS                                 | 0,00        | 0        |
| GENERAL SAMPAIO                          | 0,00        | 0        |
| IRAUÇUBA                                 | 0,00        | 0        |
| ITAPAJÉ                                  | 0,00        | 0        |
| ITAPIPOCA                                | 0,00        | 0        |
| LITORAL OESTE / VALE DO CURU             | 0,00        | 0        |
| MIRAÍMA                                  | 0,00        | 0        |
| PENTECOSTE                               | 0,00        | 0        |
| TEJUÇUOCA                                | 0,00        | 0        |
| TURURU                                   | 0,00        | 0        |
| UMIRIM                                   | 0,00        | 0        |
| URUBURETAMA                              | 0,00        | 0        |
| <b>07 - MACIÇO DO BATURITÉ</b>           | <b>0,00</b> | <b>0</b> |
| ACARAPE                                  | 0,00        | 0        |
| ARACOIABA                                | 0,00        | 0        |
| ARATUBA                                  | 0,00        | 0        |
| BARREIRA                                 | 0,00        | 0        |
| BATURITÉ                                 | 0,00        | 0        |
| CAPISTRANO                               | 0,00        | 0        |
| GUARAMIRANGA                             | 0,00        | 0        |
| ITAPIÚNA                                 | 0,00        | 0        |
| MACIÇO DO BATURITÉ                       | 0,00        | 0        |

|                               |             |          |
|-------------------------------|-------------|----------|
| MULUNGU                       | 0,00        | 0        |
| OCARA                         | 0,00        | 0        |
| PACOTI                        | 0,00        | 0        |
| PALMÁCIA                      | 0,00        | 0        |
| REDENÇÃO                      | 0,00        | 0        |
| <b>08 - SERRA DA IBIAPABA</b> | <b>0,00</b> | <b>0</b> |
| CARNAUBAL                     | 0,00        | 0        |
| CROATÁ                        | 0,00        | 0        |
| GUARACIABA DO NORTE           | 0,00        | 0        |
| IBIAPINA                      | 0,00        | 0        |
| IPU                           | 0,00        | 0        |
| SÃO BENEDITO                  | 0,00        | 0        |
| SERRA DA IBIAPABA             | 0,00        | 0        |
| TIANGUÁ                       | 0,00        | 0        |
| UBAJARA                       | 0,00        | 0        |
| VIÇOSA DO CEARÁ               | 0,00        | 0        |
| <b>09 - SERTÃO CENTRAL</b>    | <b>0,00</b> | <b>0</b> |
| BANABUIÚ                      | 0,00        | 0        |
| CHORÓ                         | 0,00        | 0        |
| DEPUTADO IRAPUAN PINHEIRO     | 0,00        | 0        |
| IBARETAMA                     | 0,00        | 0        |
| IBICUITINGA                   | 0,00        | 0        |
| MILHÃ                         | 0,00        | 0        |
| MOMBAÇA                       | 0,00        | 0        |
| PEDRA BRANCA                  | 0,00        | 0        |
| PIQUET CARNEIRO               | 0,00        | 0        |
| QUIXADÁ                       | 0,00        | 0        |
| QUIXERAMOBIM                  | 0,00        | 0        |
| SENADOR POMPEU                | 0,00        | 0        |
| SERTÃO CENTRAL                | 0,00        | 0        |
| SOLONÓPOLE                    | 0,00        | 0        |
| <b>10 - SERTÃO DE CANINDÉ</b> | <b>0,00</b> | <b>0</b> |
| BOA VIAGEM                    | 0,00        | 0        |
| CANINDÉ                       | 0,00        | 0        |
| CARIDADE                      | 0,00        | 0        |
| ITATIRA                       | 0,00        | 0        |
| MADALENA                      | 0,00        | 0        |
| PARAMOTI                      | 0,00        | 0        |
| SERTÃO DE CANINDÉ             | 0,00        | 0        |
| <b>11 - SERTÃO DE SOBRAL</b>  | <b>0,00</b> | <b>0</b> |
| ALCÂNTARAS                    | 0,00        | 0        |
| CARIRÉ                        | 0,00        | 0        |
| COREAÚ                        | 0,00        | 0        |
| FORQUILHA                     | 0,00        | 0        |
| FREICHEIRINHA                 | 0,00        | 0        |
| GRAÇA                         | 0,00        | 0        |
| GROÁIRAS                      | 0,00        | 0        |
| MASSAPÊ                       | 0,00        | 0        |
| MERUOCA                       | 0,00        | 0        |
| MORAÚJO                       | 0,00        | 0        |
| MUCAMBO                       | 0,00        | 0        |
| PACUJÁ                        | 0,00        | 0        |
| PIRES FERREIRA                | 0,00        | 0        |

|                                 |             |          |
|---------------------------------|-------------|----------|
| RERIUTABA                       | 0,00        | 0        |
| SANTANA DO ACARAÚ               | 0,00        | 0        |
| SENADOR SÁ                      | 0,00        | 0        |
| SERTÃO DE SOBRAL                | 0,00        | 0        |
| SOBRAL                          | 0,00        | 0        |
| VARJOTA                         | 0,00        | 0        |
| <b>12 - SERTÃO DOS CRATEÚS</b>  | <b>0,00</b> | <b>0</b> |
| ARARENDÁ                        | 0,00        | 0        |
| CATUNDA                         | 0,00        | 0        |
| CRATEÚS                         | 0,00        | 0        |
| HIDROLÂNDIA                     | 0,00        | 0        |
| INDEPENDÊNCIA                   | 0,00        | 0        |
| IPAPORANGA                      | 0,00        | 0        |
| IPUEIRAS                        | 0,00        | 0        |
| MONSENHOR TABOSA                | 0,00        | 0        |
| NOVA RUSSAS                     | 0,00        | 0        |
| NOVO ORIENTE                    | 0,00        | 0        |
| PORANGA                         | 0,00        | 0        |
| SANTA QUITÉRIA                  | 0,00        | 0        |
| SERTÃO DOS CRATEÚS              | 0,00        | 0        |
| TAMBORIL                        | 0,00        | 0        |
| <b>13 - SERTÃO DOS INHAMUNS</b> | <b>0,00</b> | <b>0</b> |
| AIUABA                          | 0,00        | 0        |
| ARNEIROZ                        | 0,00        | 0        |
| PARAMBU                         | 0,00        | 0        |
| QUITERIANÓPOLIS                 | 0,00        | 0        |
| SERTÃO DOS INHAMUNS             | 0,00        | 0        |
| TAUÁ                            | 0,00        | 0        |
| <b>14 - VALE DO JAGUARIBE</b>   | <b>0,00</b> | <b>0</b> |
| ALTO SANTO                      | 0,00        | 0        |
| ERERÉ                           | 0,00        | 0        |
| IRACEMA                         | 0,00        | 0        |
| JAGUARETAMA                     | 0,00        | 0        |
| JAGUARIBARA                     | 0,00        | 0        |
| JAGUARIBE                       | 0,00        | 0        |
| LIMOEIRO DO NORTE               | 0,00        | 0        |
| MORADA NOVA                     | 0,00        | 0        |
| PALHANO                         | 0,00        | 0        |
| PEREIRO                         | 0,00        | 0        |
| POTIRETAMA                      | 0,00        | 0        |
| QUIXERÉ                         | 0,00        | 0        |
| RUSSAS                          | 0,00        | 0        |
| SÃO JOÃO DO JAGUARIBE           | 0,00        | 0        |
| TABULEIRO DO NORTE              | 0,00        | 0        |
| VALE DO JAGUARIBE               | 0,00        | 0        |
| <b>15 - ESTADO DO CEARÁ</b>     | <b>0,00</b> | <b>0</b> |
| ESTADO DO CEARÁ                 | 0,00        | 0        |
|                                 | <b>0,00</b> | <b>0</b> |

**Secretaria :** 47000000 SECRETARIA DA PROTEÇÃO SOCIAL, JUSTIÇA, CIDADANIA, MULHERES E DIREITOS HUMANOS

**Programa :** 080 PROTEÇÃO SOCIAL BÁSICA

**Projeto :** *Projeto 18 - Cartão Mais Infância Ceará (MAPP 482)*

#### Objetivos

Contribuir para redução da situação de extrema pobreza infantil, mediante ações de transferência de renda com condicionalidades e acesso das famílias a ações complementares e intersetoriais.

#### Indicadores

% de famílias cumprindo as condicionalidades da Saúde e da Assistência Social

| METAS FÍSICAS  |           |
|--|-----------|
| PREVISTA   | EXECUTADA |
| Atender até 54.771 (cinquenta e quatro mil setecentos e setenta e uma) famílias em situação de extrema pobreza e vulnerabilidade social, com crianças de até cinco anos e onze meses, de 184 municípios do Ceará, com transferência de renda estadual do Projeto Cartão Mais Infância Ceará; | 40%       |
| Apoiar a Realização de 4 encontros comunitários /ano nos municípios  | 0%        |
| Implantar 184 Comissões Intersetoriais Municipais e pelo menos 50% de comissões Locais   | 0%        |

#### Análise Qualitativa

Famílias do Cartão Mais Infância Ceará  $\zeta$  CMIC na situação de extrema pobreza com garantia de receber mensalmente a complementação financeira no valor de R\$ 85,00.

A validação obrigatória das famílias , realizada pelos municípios, de acordo com os critérios do Cartão Mais Infância Ceará  $\zeta$  CMIC repercutiu positivamente na atualização cadastral , contribuindo positivamente para o Banco de Dados do Cadastro Único do Estado do Ceará.

Cobertura do programa em todo o Estado;

A boa participação dos gestores e técnicos dos municipais na realização de busca ativa para validar as famílias elegíveis para receberem o Cartão,

Desenvolvimento de um Software de gestão do CMIC para Estado e Municípios , de fácil acesso e operação, e com funções que possibilitam um real gerenciamento do programa. . Os representantes municipais por meio do Sistema do Cartão Mais Infância Ceará possuem as informações necessárias e atualizadas das famílias beneficiárias otimizando os processos e a gestão do Cartão Mais Infância Ceará.

Realização de reuniões técnicas 16 (dezesesseis) reuniões técnicas com Gestores, Coordenadores do Cadastro Único e Programa Bolsa Família, Coordenadores dos CRAS e técnicos da Assistência Social, totalizando 410 participantes;

Regularidade no pagamento dos recursos às famílias, sem atraso

91,71% das famílias elegíveis foram validadas e estão sendo atendidas;

Assessoramento técnico aos 184 municípios;

Envio de 13 (treze) informes técnicos aos representantes municipais.

Realização da I Oficina Regional da RMF com Comitês Gestores Intersetoriais da 1ª Infância no SUAS, o qual passará também a assumir as funções do Comitê Municipal do Mais Infância Ceará, e conseqüentemente , também as funções do Comitê Municipal do Cartão Mais Infância.

**Pontos Negativos**

Muitas divergências entre os dados da BB e das famílias, especialmente no que diz respeito a documentos ( falta, número incorreto de CPF, CPF inativo))

A exigência de CPF para as famílias, pelo agente pagador, o BB, foi um elemento dificultador e que atrasou o recebimento dos recursos para muitas famílias ,

Muita burocracia e Falta de clareza do Banco quanto aos motivos das inconsistências dos dados das famílias

Decreto do Governo do Estado de nº 33.131 de 26/06/2019 , limitando o valor para a execução e gestão do Cartão Mais Infância Ceará , em R\$ 50.000.000,00 (cinquenta milhões) le, conseqüentemente o número de famílias a ser atendida no CMIC.

**Público Alvo**

Famílias em situação de extrema pobreza e vulnerabilidade social, que possuem crianças de até cinco anos e onze meses de idade, renda pr

| <b>MUNICÍPIOS ATENDIDOS</b>     |                        |                              |
|---------------------------------|------------------------|------------------------------|
| <b>Macro-Região / Município</b> | <b>Valor Empenhado</b> | <b>População Beneficiada</b> |
| <b>01 - CARIRI</b>              | <b>0,00</b>            | <b>0</b>                     |
| ABAIARA                         | 0,00                   | 0                            |
| ALTANEIRA                       | 0,00                   | 0                            |
| ANTONINA DO NORTE               | 0,00                   | 0                            |
| ARARIPE                         | 0,00                   | 0                            |
| ASSARÉ                          | 0,00                   | 0                            |
| AURORA                          | 0,00                   | 0                            |
| BARBALHA                        | 0,00                   | 0                            |
| BARRO                           | 0,00                   | 0                            |
| BREJO SANTO                     | 0,00                   | 0                            |
| CAMPOS SALES                    | 0,00                   | 0                            |
| CARIRI                          | 0,00                   | 0                            |
| CARIRIAÇU                       | 0,00                   | 0                            |
| CRATO                           | 0,00                   | 0                            |
| FARIAS BRITO                    | 0,00                   | 0                            |
| GRANJEIRO                       | 0,00                   | 0                            |
| JARDIM                          | 0,00                   | 0                            |
| JATI                            | 0,00                   | 0                            |
| JUAZEIRO DO NORTE               | 0,00                   | 0                            |
| LAVRAS DA MANGABEIRA            | 0,00                   | 0                            |
| MAURITI                         | 0,00                   | 0                            |
| MILAGRES                        | 0,00                   | 0                            |
| MISSÃO VELHA                    | 0,00                   | 0                            |
| NOVA OLINDA                     | 0,00                   | 0                            |
| PENAFORTE                       | 0,00                   | 0                            |

|                              |                      |               |
|------------------------------|----------------------|---------------|
| PORTEIRAS                    | 0,00                 | 0             |
| POTENGI                      | 0,00                 | 0             |
| SALITRE                      | 0,00                 | 0             |
| SANTANA DO CARIRI            | 0,00                 | 0             |
| TARRAFAS                     | 0,00                 | 0             |
| VÁRZEA ALEGRE                | 0,00                 | 0             |
| <b>02 - CENTRO SUL</b>       | <b>0,00</b>          | <b>0</b>      |
| ACOPIARA                     | 0,00                 | 0             |
| BAIXIO                       | 0,00                 | 0             |
| CARIÚS                       | 0,00                 | 0             |
| CATARINA                     | 0,00                 | 0             |
| CEDRO                        | 0,00                 | 0             |
| CENTRO SUL                   | 0,00                 | 0             |
| ICÓ                          | 0,00                 | 0             |
| IGUATU                       | 0,00                 | 0             |
| IPAUMIRIM                    | 0,00                 | 0             |
| JUCÁS                        | 0,00                 | 0             |
| ORÓS                         | 0,00                 | 0             |
| QUIXELÔ                      | 0,00                 | 0             |
| SABOEIRO                     | 0,00                 | 0             |
| UMARI                        | 0,00                 | 0             |
| <b>03 - GRANDE FORTALEZA</b> | <b>19.921.075,35</b> | <b>48.655</b> |
| AQUIRAZ                      | 0,00                 | 0             |
| CASCAVEL                     | 0,00                 | 0             |
| CAUCAIA                      | 0,00                 | 0             |
| CHOROZINHO                   | 0,00                 | 0             |
| EUSÉBIO                      | 0,00                 | 0             |
| FORTALEZA                    | 19.921.075,35        | 48.655        |
| GRANDE FORTALEZA             | 0,00                 | 0             |
| GUAIÚBA                      | 0,00                 | 0             |
| HORIZONTE                    | 0,00                 | 0             |
| ITAITINGA                    | 0,00                 | 0             |
| MARACANAÚ                    | 0,00                 | 0             |
| MARANGUAPE                   | 0,00                 | 0             |
| PACAJUS                      | 0,00                 | 0             |
| PACATUBA                     | 0,00                 | 0             |
| PARACURU                     | 0,00                 | 0             |
| PARAIPABA                    | 0,00                 | 0             |
| PINDORETAMA                  | 0,00                 | 0             |
| SÃO GONÇALO DO AMARANTE      | 0,00                 | 0             |
| SÃO LUIZ DO CURU             | 0,00                 | 0             |
| TRAIRI                       | 0,00                 | 0             |
| <b>04 - LITORAL LESTE</b>    | <b>0,00</b>          | <b>0</b>      |
| ARACATI                      | 0,00                 | 0             |
| BEBERIBE                     | 0,00                 | 0             |
| FORTIM                       | 0,00                 | 0             |
| ICAPUÍ                       | 0,00                 | 0             |
| ITAIÇABA                     | 0,00                 | 0             |
| JAGUARUANA                   | 0,00                 | 0             |
| LITORAL LESTE                | 0,00                 | 0             |
| <b>05 - LITORAL NORTE</b>    | <b>0,00</b>          | <b>0</b>      |
| ACARAÚ                       | 0,00                 | 0             |
| BARROQUINHA                  | 0,00                 | 0             |



|  |             |          |
|--|-------------|----------|
| BELA CRUZ                                | 0,00        | 0        |
| CAMOCIM                                  | 0,00        | 0        |
| CHAVAL                                   | 0,00        | 0        |
| CRUZ                                     | 0,00        | 0        |
| GRANJA                                   | 0,00        | 0        |
| ITAREMA                                  | 0,00        | 0        |
| JIJOCA DE JERICOACOARA                   | 0,00        | 0        |
| LITORAL NORTE                            | 0,00        | 0        |
| MARCO                                    | 0,00        | 0        |
| MARTINÓPOLE                              | 0,00        | 0        |
| MORRINHOS                                | 0,00        | 0        |
| URUOCA                                   | 0,00        | 0        |
| <b>06 - LITORAL OESTE / VALE DO CURU</b> | <b>0,00</b> | <b>0</b> |
| AMONTADA                                 | 0,00        | 0        |
| APUIARÉS                                 | 0,00        | 0        |
| GENERAL SAMPAIO                          | 0,00        | 0        |
| IRAUÇUBA                                 | 0,00        | 0        |
| ITAPAJÉ                                  | 0,00        | 0        |
| ITAPIPOCA                                | 0,00        | 0        |
| LITORAL OESTE / VALE DO CURU             | 0,00        | 0        |
| MIRAÍMA                                  | 0,00        | 0        |
| PENTECOSTE                               | 0,00        | 0        |
| TEJUÇUOCA                                | 0,00        | 0        |
| TURURU                                   | 0,00        | 0        |
| UMIRIM                                   | 0,00        | 0        |
| URUBURETAMA                              | 0,00        | 0        |
| <b>07 - MACIÇO DO BATURITÉ</b>           | <b>0,00</b> | <b>0</b> |
| ACARAPE                                  | 0,00        | 0        |
| ARACOIABA                                | 0,00        | 0        |
| ARATUBA                                  | 0,00        | 0        |
| BARREIRA                                 | 0,00        | 0        |
| BATURITÉ                                 | 0,00        | 0        |
| CAPISTRANO                               | 0,00        | 0        |
| GUARAMIRANGA                             | 0,00        | 0        |
| ITAPIÚNA                                 | 0,00        | 0        |
| MACIÇO DO BATURITÉ                       | 0,00        | 0        |
| MULUNGU                                  | 0,00        | 0        |
| OCARA                                    | 0,00        | 0        |
| PACOTI                                   | 0,00        | 0        |
| PALMÁCIA                                 | 0,00        | 0        |
| REDENÇÃO                                 | 0,00        | 0        |
| <b>08 - SERRA DA IBIAPABA</b>            | <b>0,00</b> | <b>0</b> |
| CARNAUBAL                                | 0,00        | 0        |
| CROATÁ                                   | 0,00        | 0        |
| GUARACIABA DO NORTE                      | 0,00        | 0        |
| IBIAPINA                                 | 0,00        | 0        |
| IPU                                      | 0,00        | 0        |
| SÃO BENEDITO                             | 0,00        | 0        |
| SERRA DA IBIAPABA                        | 0,00        | 0        |
| TIANGUÁ                                  | 0,00        | 0        |
| UBAJARA                                  | 0,00        | 0        |
| VIÇOSA DO CEARÁ                          | 0,00        | 0        |
| <b>09 - SERTÃO CENTRAL</b>               | <b>0,00</b> | <b>0</b> |

|                                |             |          |
|--------------------------------|-------------|----------|
| BANABUIÚ                       | 0,00        | 0        |
| CHORÓ                          | 0,00        | 0        |
| DEPUTADO IRAPUAN PINHEIRO      | 0,00        | 0        |
| IBARETAMA                      | 0,00        | 0        |
| IBICUITINGA                    | 0,00        | 0        |
| MILHÃ                          | 0,00        | 0        |
| MOMBAÇA                        | 0,00        | 0        |
| PEDRA BRANCA                   | 0,00        | 0        |
| PIQUET CARNEIRO                | 0,00        | 0        |
| QUIXADÁ                        | 0,00        | 0        |
| QUIXERAMOBIM                   | 0,00        | 0        |
| SENADOR POMPEU                 | 0,00        | 0        |
| SERTÃO CENTRAL                 | 0,00        | 0        |
| OLONÓPOLE                      | 0,00        | 0        |
| <b>10 - SERTÃO DE CANINDÉ</b>  | <b>0,00</b> | <b>0</b> |
| BOA VIAGEM                     | 0,00        | 0        |
| CANINDÉ                        | 0,00        | 0        |
| CARIDADE                       | 0,00        | 0        |
| ITATIRA                        | 0,00        | 0        |
| MADALENA                       | 0,00        | 0        |
| PARAMOTI                       | 0,00        | 0        |
| SERTÃO DE CANINDÉ              | 0,00        | 0        |
| <b>11 - SERTÃO DE SOBRAL</b>   | <b>0,00</b> | <b>0</b> |
| ALCÂNTARAS                     | 0,00        | 0        |
| CARIRÉ                         | 0,00        | 0        |
| COREAÚ                         | 0,00        | 0        |
| FORQUILHA                      | 0,00        | 0        |
| FREICHEIRINHA                  | 0,00        | 0        |
| GRAÇA                          | 0,00        | 0        |
| GROÁIRAS                       | 0,00        | 0        |
| MASSAPÊ                        | 0,00        | 0        |
| MERUOCA                        | 0,00        | 0        |
| MORAÚJO                        | 0,00        | 0        |
| MUCAMBO                        | 0,00        | 0        |
| PACUJÁ                         | 0,00        | 0        |
| PIRES FERREIRA                 | 0,00        | 0        |
| RERIUTABA                      | 0,00        | 0        |
| SANTANA DO ACARAÚ              | 0,00        | 0        |
| SENADOR SÁ                     | 0,00        | 0        |
| SERTÃO DE SOBRAL               | 0,00        | 0        |
| SOBRAL                         | 0,00        | 0        |
| VARJOTA                        | 0,00        | 0        |
| <b>12 - SERTÃO DOS CRATEÚS</b> | <b>0,00</b> | <b>0</b> |
| ARARENDÁ                       | 0,00        | 0        |
| CATUNDA                        | 0,00        | 0        |
| CRATEÚS                        | 0,00        | 0        |
| HIDROLÂNDIA                    | 0,00        | 0        |
| INDEPENDÊNCIA                  | 0,00        | 0        |
| IPAPORANGA                     | 0,00        | 0        |
| IPUEIRAS                       | 0,00        | 0        |
| MONSENHOR TABOSA               | 0,00        | 0        |
| NOVA RUSSAS                    | 0,00        | 0        |
| NOVO ORIENTE                   | 0,00        | 0        |

|                                 |                      |               |
|---------------------------------|----------------------|---------------|
| PORANGA                         | 0,00                 | 0             |
| SANTA QUITÉRIA                  | 0,00                 | 0             |
| SERTÃO DOS CRATEÚS              | 0,00                 | 0             |
| TAMBORIL                        | 0,00                 | 0             |
| <b>13 - SERTÃO DOS INHAMUNS</b> | <b>0,00</b>          | <b>0</b>      |
| AIUABA                          | 0,00                 | 0             |
| ARNEIROZ                        | 0,00                 | 0             |
| PARAMBU                         | 0,00                 | 0             |
| QUITERIANÓPOLIS                 | 0,00                 | 0             |
| SERTÃO DOS INHAMUNS             | 0,00                 | 0             |
| TAUÁ                            | 0,00                 | 0             |
| <b>14 - VALE DO JAGUARIBE</b>   | <b>0,00</b>          | <b>0</b>      |
| ALTO SANTO                      | 0,00                 | 0             |
| ERERÊ                           | 0,00                 | 0             |
| IRACEMA                         | 0,00                 | 0             |
| JAGUARETAMA                     | 0,00                 | 0             |
| JAGUARIBARA                     | 0,00                 | 0             |
| JAGUARIBE                       | 0,00                 | 0             |
| LIMOEIRO DO NORTE               | 0,00                 | 0             |
| MORADA NOVA                     | 0,00                 | 0             |
| PALHANO                         | 0,00                 | 0             |
| PEREIRO                         | 0,00                 | 0             |
| POTIRETAMA                      | 0,00                 | 0             |
| QUIXERÉ                         | 0,00                 | 0             |
| RUSSAS                          | 0,00                 | 0             |
| SÃO JOÃO DO JAGUARIBE           | 0,00                 | 0             |
| TABULEIRO DO NORTE              | 0,00                 | 0             |
| VALE DO JAGUARIBE               | 0,00                 | 0             |
| <b>15 - ESTADO DO CEARÁ</b>     | <b>0,00</b>          | <b>0</b>      |
| ESTADO DO CEARÁ                 | 0,00                 | 0             |
|                                 | <b>19.921.075,35</b> | <b>48.655</b> |

**Secretaria :** 47000000 SECRETARIA DA PROTEÇÃO SOCIAL, JUSTIÇA, CIDADANIA, MULHERES E DIREITOS HUMANOS

**Programa :** 080 PROTEÇÃO SOCIAL BÁSICA

**Projeto :** **Projeto 19: Implantação de Espaços Lúdicos para o Desenvolvimento Infantil ; Brinquedopraças (MAPP 484).**

#### Objetivos

Apoiar o desenvolvimento das crianças cearenses, ampliando a oferta de espaços lúdicos recreativos e de lazer através da reforma de praças e implantação de playground com vistas a ampliar a capacidade física e mental das crianças, bem como, oportunizar e fortalecer os vínculos familiares e comunitários.

#### Indicadores

Nº de crianças com acesso aos equipamentos lúdicos, recreativos de qualidade das Brinquedopraças

% do tempo dos familiares destinados ao convívio com as crianças.

| METAS FÍSICAS  |           |
|--|-----------|
| PREVISTA   | EXECUTADA |
| Implantar 58 Brinquedopraças nas diversas regiões administrativas de planejamento do Estado, no período de abril a dezembro de 2019. | 25,18%    |

#### Análise Qualitativa

O projeto em análise tem como objetivo implantar espaços lúdicos e recreativos em praças públicas municipais com a instalação de playgrounds de madeira de eucalipto e obras de reformas do local com vistas a assegurar o direito das crianças de desenvolverem suas capacidades físicas, cognitivas e psicológicas através do ato de brincar. E, ainda, contribuir para o fortalecimento do convívio familiar e comunitário das famílias que residem no entorno desses espaços.

As atividades físicas também foram privilegiadas com a implantação de academia ao ar livre, beneficiando a família das crianças que passaram a frequentar os espaços com maior assiduidade possibilitando uma maior interação entre a comunidade.

No primeiro semestre de 2019 foram aplicados 25,18% do recurso liberado e inauguradas 16 (dezesesseis) Brinquedopraças. Os outros equipamentos estão em processo de execução.

#### Público Alvo

Crianças, adolescentes e suas famílias com renda per capita de até ½ salário-mínimo.

| MUNICÍPIOS ATENDIDOS     |                   |                       |
|--------------------------|-------------------|-----------------------|
| Macro-Região / Município | Valor Empenhado   | População Beneficiada |
| <b>01 - CARIRI</b>       | <b>223.771,02</b> | <b>19.283</b>         |
| ABAIARA                  | 0,00              | 0                     |
| ALTANEIRA                | 0,00              | 0                     |
| ANTONINA DO NORTE        | 0,00              | 0                     |
| ARARIPE                  | 0,00              | 0                     |
| ASSARÉ                   | 0,00              | 0                     |
| AURORA                   | 0,00              | 0                     |
| BARBALHA                 | 0,00              | 0                     |
| BARRO                    | 0,00              | 0                     |
| BREJO SANTO              | 0,00              | 0                     |
| CAMPOS SALES             | 0,00              | 0                     |
| CARIRI                   | 0,00              | 0                     |
| CARIRIAÇU                | 0,00              | 0                     |
| CRATO                    | 0,00              | 0                     |

|                              |                     |               |
|------------------------------|---------------------|---------------|
| FARIAS BRITO                 | 88.728,04           | 3.149         |
| GRANJEIRO                    | 0,00                | 0             |
| JARDIM                       | 0,00                | 0             |
| JATI                         | 0,00                | 0             |
| JUAZEIRO DO NORTE            | 99.033,38           | 12.901        |
| LAVRAS DA MANGABEIRA         | 0,00                | 0             |
| MAURITI                      | 0,00                | 0             |
| MILAGRES                     | 0,00                | 0             |
| MISSÃO VELHA                 | 0,00                | 0             |
| NOVA OLINDA                  | 0,00                | 0             |
| PENAFORTE                    | 36.009,60           | 3.233         |
| PORTEIRAS                    | 0,00                | 0             |
| POTENGI                      | 0,00                | 0             |
| SALITRE                      | 0,00                | 0             |
| SANTANA DO CARIRI            | 0,00                | 0             |
| TARRAFAS                     | 0,00                | 0             |
| VÁRZEA ALEGRE                | 0,00                | 0             |
| <b>02 - CENTRO SUL</b>       | <b>124.574,42</b>   | <b>4.141</b>  |
| ACOPIARA                     | 0,00                | 0             |
| BAIXIO                       | 0,00                | 0             |
| CARIÚS                       | 0,00                | 0             |
| CATARINA                     | 0,00                | 0             |
| CEDRO                        | 0,00                | 0             |
| CENTRO SUL                   | 0,00                | 0             |
| ICÓ                          | 0,00                | 0             |
| IGUATU                       | 0,00                | 0             |
| IPAUMIRIM                    | 0,00                | 0             |
| JUCÁS                        | 86.774,42           | 2.015         |
| ORÓS                         | 0,00                | 0             |
| QUIXELÔ                      | 37.800,00           | 2.126         |
| SABOEIRO                     | 0,00                | 0             |
| UMARI                        | 0,00                | 0             |
| <b>03 - GRANDE FORTALEZA</b> | <b>1.134.042,66</b> | <b>48.899</b> |
| AQUIRAZ                      | 0,00                | 0             |
| CASCAVEL                     | 37.078,40           | 17.903        |
| CAUCAIA                      | 0,00                | 0             |
| CHOROZINHO                   | 0,00                | 0             |
| EUSÉBIO                      | 0,00                | 0             |
| FORTALEZA                    | 963.000,00          | 22.212        |
| GRANDE FORTALEZA             | 0,00                | 0             |
| GUAIÚBA                      | 0,00                | 0             |
| HORIZONTE                    | 0,00                | 0             |
| ITAITINGA                    | 0,00                | 0             |
| MARACANAÚ                    | 0,00                | 0             |
| MARANGUAPE                   | 0,00                | 0             |
| PACAJUS                      | 0,00                | 0             |
| PACATUBA                     | 0,00                | 0             |
| PARACURU                     | 97.004,26           | 3.372         |
| PARAIPABA                    | 0,00                | 0             |
| PINDORETAMA                  | 0,00                | 0             |
| SÃO GONÇALO DO AMARANTE      | 0,00                | 0             |
| SÃO LUIZ DO CURU             | 0,00                | 0             |
| TRAIRI                       | 36.960,00           | 5.412         |

|  |                   |               |
|--|-------------------|---------------|
| <b>04 - LITORAL LESTE</b>                | <b>35.656,00</b>  | <b>1.622</b>  |
| ARACATI                                  | 0,00              | 0             |
| BEBERIBE                                 | 0,00              | 0             |
| FORTIM                                   | 0,00              | 0             |
| ICAPUÍ                                   | 0,00              | 0             |
| ITAIÇABA                                 | 35.656,00         | 1.622         |
| JAGUARUANA                               | 0,00              | 0             |
| LITORAL LESTE                            | 0,00              | 0             |
| <b>05 - LITORAL NORTE</b>                | <b>249.584,49</b> | <b>5.649</b>  |
| ACARAÚ                                   | 0,00              | 0             |
| BARROQUINHA                              | 0,00              | 0             |
| BELA CRUZ                                | 113.630,86        | 3.181         |
| CAMOCIM                                  | 0,00              | 0             |
| CHAVAL                                   | 0,00              | 0             |
| CRUZ                                     | 0,00              | 0             |
| GRANJA                                   | 0,00              | 0             |
| ITAREMA                                  | 0,00              | 0             |
| JIJOCA DE JERICOACOARA                   | 0,00              | 0             |
| LITORAL NORTE                            | 0,00              | 0             |
| MARCO                                    | 0,00              | 0             |
| MARTINÓPOLE                              | 99.993,63         | 1.384         |
| MORRINHOS                                | 0,00              | 0             |
| URUOCA                                   | 35.960,00         | 1.084         |
| <b>06 - LITORAL OESTE / VALE DO CURU</b> | <b>180.889,60</b> | <b>13.992</b> |
| AMONTADA                                 | 0,00              | 0             |
| APUIARÉS                                 | 37.851,20         | 2.029         |
| GENERAL SAMPAIO                          | 34.947,20         | 1.105         |
| IRAUÇUBA                                 | 35.838,40         | 5.621         |
| ITAPAJÉ                                  | 0,00              | 0             |
| ITAPIPOCA                                | 0,00              | 0             |
| LITORAL OESTE / VALE DO CURU             | 0,00              | 0             |
| MIRAÍMA                                  | 0,00              | 0             |
| PENTECOSTE                               | 0,00              | 0             |
| TEJUÇUOCA                                | 0,00              | 0             |
| TURURU                                   | 0,00              | 0             |
| UMIRIM                                   | 35.251,20         | 1.074         |
| URUBURETAMA                              | 37.001,60         | 4.163         |
| <b>07 - MACIÇO DO BATURITÉ</b>           | <b>41.222,40</b>  | <b>3.258</b>  |
| ACARAPE                                  | 0,00              | 0             |
| ARACOIABA                                | 0,00              | 0             |
| ARATUBA                                  | 0,00              | 0             |
| BARREIRA                                 | 0,00              | 0             |
| BATURITÉ                                 | 0,00              | 0             |
| CAPISTRANO                               | 0,00              | 0             |
| GUARAMIRANGA                             | 0,00              | 0             |
| ITAPIÚNA                                 | 41.222,40         | 3.258         |
| MACIÇO DO BATURITÉ                       | 0,00              | 0             |
| MULUNGU                                  | 0,00              | 0             |
| OCARA                                    | 0,00              | 0             |
| PACOTI                                   | 0,00              | 0             |
| PALMÁCIA                                 | 0,00              | 0             |
| REDENÇÃO                                 | 0,00              | 0             |
| <b>08 - SERRA DA IBIAPABA</b>            | <b>0,00</b>       | <b>0</b>      |

|                               |                   |              |
|-------------------------------|-------------------|--------------|
| CARNAUBAL                     | 0,00              | 0            |
| CROATÁ                        | 0,00              | 0            |
| GUARACIABA DO NORTE           | 0,00              | 0            |
| IBIAPINA                      | 0,00              | 0            |
| IPU                           | 0,00              | 0            |
| SÃO BENEDITO                  | 0,00              | 0            |
| SERRA DA IBIAPABA             | 0,00              | 0            |
| TIANGUÁ                       | 0,00              | 0            |
| UBAJARA                       | 0,00              | 0            |
| VIÇOSA DO CEARÁ               | 0,00              | 0            |
| <b>09 - SERTÃO CENTRAL</b>    | <b>189.935,89</b> | <b>3.215</b> |
| BANABUIÚ                      | 0,00              | 0            |
| CHORÓ                         | 0,00              | 0            |
| DEPUTADO IRAPUAN PINHEIRO     | 87.655,94         | 1.365        |
| IBARETAMA                     | 0,00              | 0            |
| IBICUITINGA                   | 0,00              | 0            |
| MILHÃ                         | 0,00              | 0            |
| MOMBAÇA                       | 0,00              | 0            |
| PEDRA BRANCA                  | 0,00              | 0            |
| PIQUET CARNEIRO               | 102.279,95        | 1.850        |
| QUIXADÁ                       | 0,00              | 0            |
| QUIXERAMOBIM                  | 0,00              | 0            |
| SENADOR POMPEU                | 0,00              | 0            |
| SERTÃO CENTRAL                | 0,00              | 0            |
| OLONÓPOLE                     | 0,00              | 0            |
| <b>10 - SERTÃO DE CANINDÉ</b> | <b>37.540,80</b>  | <b>2.053</b> |
| BOA VIAGEM                    | 0,00              | 0            |
| CANINDÉ                       | 0,00              | 0            |
| CARIDADE                      | 0,00              | 0            |
| ITATIRA                       | 0,00              | 0            |
| MADALENA                      | 37.540,80         | 2.053        |
| PARAMOTI                      | 0,00              | 0            |
| SERTÃO DE CANINDÉ             | 0,00              | 0            |
| <b>11 - SERTÃO DE SOBRAL</b>  | <b>198.758,04</b> | <b>5.637</b> |
| ALCÂNTARAS                    | 123.527,64        | 2.510        |
| CARIRÉ                        | 39.044,80         | 2.090        |
| COREAÚ                        | 0,00              | 0            |
| FORQUILHA                     | 0,00              | 0            |
| FREICHEIRINHA                 | 0,00              | 0            |
| GRAÇA                         | 0,00              | 0            |
| GROÁIRAS                      | 0,00              | 0            |
| MASSAPÉ                       | 0,00              | 0            |
| MERUOCA                       | 0,00              | 0            |
| MORAÚJO                       | 0,00              | 0            |
| MUCAMBO                       | 0,00              | 0            |
| PACUJÁ                        | 0,00              | 0            |
| PIRES FERREIRA                | 0,00              | 0            |
| RERIUTABA                     | 0,00              | 0            |
| SANTANA DO ACARAÚ             | 0,00              | 0            |
| SENADOR SÁ                    | 36.185,60         | 1.037        |
| SERTÃO DE SOBRAL              | 0,00              | 0            |
| SOBRAL                        | 0,00              | 0            |
| VARJOTA                       | 0,00              | 0            |

|                                 |                     |                |
|---------------------------------|---------------------|----------------|
| <b>12 - SERTÃO DOS CRATEÚS</b>  | <b>316.290,63</b>   | <b>14.667</b>  |
| ARARENDÁ                        | 0,00                | 0              |
| CATUNDA                         | 40.956,80           | 1.579          |
| CRATEÚS                         | 112.702,40          | 7.890          |
| HIDROLÂNDIA                     | 46.694,40           | 2.049          |
| INDEPENDÊNCIA                   | 0,00                | 0              |
| IPAPORANGA                      | 0,00                | 0              |
| IPUEIRAS                        | 0,00                | 0              |
| MONSENHOR TABOSA                | 0,00                | 0              |
| NOVA RUSSAS                     | 0,00                | 0              |
| NOVO ORIENTE                    | 0,00                | 0              |
| PORANGA                         | 0,00                | 0              |
| SANTA QUITÉRIA                  | 115.937,03          | 3.149          |
| SERTÃO DOS CRATEÚS              | 0,00                | 0              |
| TAMBORIL                        | 0,00                | 0              |
| <b>13 - SERTÃO DOS INHAMUNS</b> | <b>132.961,07</b>   | <b>3.254</b>   |
| AIUABA                          | 95.490,67           | 2.105          |
| ARNEIROZ                        | 37.470,40           | 1.149          |
| PARAMBU                         | 0,00                | 0              |
| QUITERIANÓPOLIS                 | 0,00                | 0              |
| SERTÃO DOS INHAMUNS             | 0,00                | 0              |
| TAUÁ                            | 0,00                | 0              |
| <b>14 - VALE DO JAGUARIBE</b>   | <b>156.967,67</b>   | <b>8.230</b>   |
| ALTO SANTO                      | 0,00                | 0              |
| ERERÊ                           | 90.686,07           | 1.017          |
| IRACEMA                         | 0,00                | 0              |
| JAGUARETAMA                     | 33.252,80           | 2.608          |
| JAGUARIBARA                     | 0,00                | 0              |
| JAGUARIBE                       | 0,00                | 0              |
| LIMOEIRO DO NORTE               | 33.028,80           | 4.605          |
| MORADA NOVA                     | 0,00                | 0              |
| PALHANO                         | 0,00                | 0              |
| PEREIRO                         | 0,00                | 0              |
| POTIRETAMA                      | 0,00                | 0              |
| QUIXERÉ                         | 0,00                | 0              |
| RUSSAS                          | 0,00                | 0              |
| SÃO JOÃO DO JAGUARIBE           | 0,00                | 0              |
| TABULEIRO DO NORTE              | 0,00                | 0              |
| VALE DO JAGUARIBE               | 0,00                | 0              |
| <b>15 - ESTADO DO CEARÁ</b>     | <b>0,00</b>         | <b>0</b>       |
| ESTADO DO CEARÁ                 | 0,00                | 0              |
|                                 | <b>3.022.194,69</b> | <b>133.900</b> |



**Secretaria :** 47000000 SECRETARIA DA PROTEÇÃO SOCIAL, JUSTIÇA, CIDADANIA, MULHERES E DIREITOS HUMANOS

**Programa :** 078 INCLUSÃO E DESENVOLVIMENTO DO TRABALHADOR

**Projeto :** *Projeto 20: Primeiro Passo - Estagiários TRE (Mapp 307).*

#### Objetivos

Proporcionar inserção de jovens em atividades de estágio nas Unidades de atendimento do Tribunal Regional Eleitoral (TRE), por meio da linha de ação Jovem Estagiário do Programa Primeiro Passo.

#### Indicadores

Número de jovens com registro de conclusão de estágio.

| METAS FÍSICAS   |           |
|---|-----------|
| PREVISTA  | EXECUTADA |
| Concessão de 628 bolsas estágio pelo período de até 10 meses. | 35,50%    |
| Inserção de 628 jovens no mercado de trabalho;                | 35,50%    |

#### Análise Qualitativa

O projeto Primeiro Passo Estagiários TRE inseriu 223 jovens no TRE como estagiários, exercendo atividades administrativas e auxiliando o cadastro biométrico dos eleitores do Estado. No município de Fortaleza não há previsão da contratação de estagiários, o valor gasto foi referente a aquisição de uniformes. Já no município de Saboeiro o pagamento da bolsa é realizado no mês posterior ao início, sendo realizado somente o pagamento em julho, pois seu início foi em julho.

#### Público Alvo

Jovens na faixa etária de 16 a 21 anos, em situação de vulnerabilidade social, estudantes do Ensino Médio da rede pública, nos termos do de

| MUNICÍPIOS ATENDIDOS     |                 |                       |
|--------------------------|-----------------|-----------------------|
| Macro-Região / Município | Valor Empenhado | População Beneficiada |
| <b>01 - CARIRI</b>       | <b>8.681,19</b> | <b>11</b>             |
| ABAIARA                  | 0,00            | 0                     |
| ALTANEIRA                | 0,00            | 0                     |
| ANTONINA DO NORTE        | 0,00            | 0                     |
| ARARIPE                  | 2.691,17        | 4                     |
| ASSARÉ                   | 2.517,54        | 3                     |
| AURORA                   | 0,00            | 0                     |
| BARBALHA                 | 0,00            | 0                     |
| BARRO                    | 0,00            | 0                     |
| BREJO SANTO              | 0,00            | 0                     |
| CAMPOS SALES             | 3.472,48        | 4                     |
| CARIRI                   | 0,00            | 0                     |
| CARIRIAÇU                | 0,00            | 0                     |
| CRATO                    | 0,00            | 0                     |
| FARIAS BRITO             | 0,00            | 0                     |
| GRANJEIRO                | 0,00            | 0                     |
| JARDIM                   | 0,00            | 0                     |
| JATI                     | 0,00            | 0                     |
| JUAZEIRO DO NORTE        | 0,00            | 0                     |
| LAVRAS DA MANGABEIRA     | 0,00            | 0                     |
| MAURITI                  | 0,00            | 0                     |
| MILAGRES                 | 0,00            | 0                     |

|                              |                  |           |
|------------------------------|------------------|-----------|
| MISSÃO VELHA                 | 0,00             | 0         |
| NOVA OLINDA                  | 0,00             | 0         |
| PENAFORTE                    | 0,00             | 0         |
| PORTEIRAS                    | 0,00             | 0         |
| POTENGI                      | 0,00             | 0         |
| SALITRE                      | 0,00             | 0         |
| SANTANA DO CARIRI            | 0,00             | 0         |
| TARRAFAS                     | 0,00             | 0         |
| VÁRZEA ALEGRE                | 0,00             | 0         |
| <b>02 - CENTRO SUL</b>       | <b>18.114,75</b> | <b>27</b> |
| ACOPIARA                     | 10.012,30        | 12        |
| BAIXIO                       | 0,00             | 0         |
| CARIÚS                       | 0,00             | 0         |
| CATARINA                     | 0,00             | 0         |
| CEDRO                        | 0,00             | 0         |
| CENTRO SUL                   | 0,00             | 0         |
| ICÓ                          | 0,00             | 0         |
| IGUATU                       | 0,00             | 0         |
| IPAUMIRIM                    | 4.268,25         | 5         |
| JUCÁS                        | 0,00             | 0         |
| ORÓS                         | 3.834,20         | 5         |
| QUIXELÔ                      | 0,00             | 0         |
| SABOEIRO                     | 0,00             | 5         |
| UMARI                        | 0,00             | 0         |
| <b>03 - GRANDE FORTALEZA</b> | <b>39.500,00</b> | <b>0</b>  |
| AQUIRAZ                      | 0,00             | 0         |
| CASCAVEL                     | 0,00             | 0         |
| CAUCAIA                      | 0,00             | 0         |
| CHOROZINHO                   | 0,00             | 0         |
| EUSÉBIO                      | 0,00             | 0         |
| FORTALEZA                    | 39.500,00        | 0         |
| GRANDE FORTALEZA             | 0,00             | 0         |
| GUAIÚBA                      | 0,00             | 0         |
| HORIZONTE                    | 0,00             | 0         |
| ITAITINGA                    | 0,00             | 0         |
| MARACANAÚ                    | 0,00             | 0         |
| MARANGUAPE                   | 0,00             | 0         |
| PACAJUS                      | 0,00             | 0         |
| PACATUBA                     | 0,00             | 0         |
| PARACURU                     | 0,00             | 0         |
| PARAIPABA                    | 0,00             | 0         |
| PINDORETAMA                  | 0,00             | 0         |
| SÃO GONÇALO DO AMARANTE      | 0,00             | 0         |
| SÃO LUIZ DO CURU             | 0,00             | 0         |
| TRAIRI                       | 0,00             | 0         |
| <b>04 - LITORAL LESTE</b>    | <b>13.889,92</b> | <b>16</b> |
| ARACATI                      | 0,00             | 0         |
| BEBERIBE                     | 13.889,92        | 16        |
| FORTIM                       | 0,00             | 0         |
| ICAPUÍ                       | 0,00             | 0         |
| ITAIÇABA                     | 0,00             | 0         |
| JAGUARUANA                   | 0,00             | 0         |
| LITORAL LESTE                | 0,00             | 0         |

|  |                 |           |
|--|-----------------|-----------|
| <b>05 - LITORAL NORTE</b>                | <b>0,00</b>     | <b>0</b>  |
| ACARAÚ                                   | 0,00            | 0         |
| BARROQUINHA                              | 0,00            | 0         |
| BELA CRUZ                                | 0,00            | 0         |
| CAMOCIM                                  | 0,00            | 0         |
| CHAVAL                                   | 0,00            | 0         |
| CRUZ                                     | 0,00            | 0         |
| GRANJA                                   | 0,00            | 0         |
| ITAREMA                                  | 0,00            | 0         |
| JIJOCA DE JERICOACOARA                   | 0,00            | 0         |
| LITORAL NORTE                            | 0,00            | 0         |
| MARCO                                    | 0,00            | 0         |
| MARTINÓPOLE                              | 0,00            | 0         |
| MORRINHOS                                | 0,00            | 0         |
| URUOCA                                   | 0,00            | 0         |
| <b>06 - LITORAL OESTE / VALE DO CURU</b> | <b>0,00</b>     | <b>0</b>  |
| AMONTADA                                 | 0,00            | 0         |
| APUIARÉS                                 | 0,00            | 0         |
| GENERAL SAMPAIO                          | 0,00            | 0         |
| IRAUÇUBA                                 | 0,00            | 0         |
| ITAPAJÉ                                  | 0,00            | 0         |
| ITAPIPOCA                                | 0,00            | 0         |
| LITORAL OESTE / VALE DO CURU             | 0,00            | 0         |
| MIRAÍMA                                  | 0,00            | 0         |
| PENTECOSTE                               | 0,00            | 0         |
| TEJUÇUOCA                                | 0,00            | 0         |
| TURURU                                   | 0,00            | 0         |
| UMIRIM                                   | 0,00            | 0         |
| URUBURETAMA                              | 0,00            | 0         |
| <b>07 - MACIÇO DO BATURITÉ</b>           | <b>0,00</b>     | <b>0</b>  |
| ACARAPE                                  | 0,00            | 0         |
| ARACOIABA                                | 0,00            | 0         |
| ARATUBA                                  | 0,00            | 0         |
| BARREIRA                                 | 0,00            | 0         |
| BATURITÉ                                 | 0,00            | 0         |
| CAPISTRANO                               | 0,00            | 0         |
| GUARAMIRANGA                             | 0,00            | 0         |
| ITAPIÚNA                                 | 0,00            | 0         |
| MACIÇO DO BATURITÉ                       | 0,00            | 0         |
| MULUNGU                                  | 0,00            | 0         |
| OCARA                                    | 0,00            | 0         |
| PACOTI                                   | 0,00            | 0         |
| PALMÁCIA                                 | 0,00            | 0         |
| REDENÇÃO                                 | 0,00            | 0         |
| <b>08 - SERRA DA IBIAPABA</b>            | <b>7.986,60</b> | <b>12</b> |
| CARNAUBAL                                | 0,00            | 0         |
| CROATÁ                                   | 0,00            | 0         |
| GUARACIABA DO NORTE                      | 0,00            | 0         |
| IBIAPINA                                 | 0,00            | 0         |
| IPU                                      | 7.986,60        | 12        |
| SÃO BENEDITO                             | 0,00            | 0         |
| SERRA DA IBIAPABA                        | 0,00            | 0         |
| TIANGUÁ                                  | 0,00            | 0         |

|                                |                  |           |
|--------------------------------|------------------|-----------|
| UBAJARA                        | 0,00             | 0         |
| VIÇOSA DO CEARÁ                | 0,00             | 0         |
| <b>09 - SERTÃO CENTRAL</b>     | <b>21.572,78</b> | <b>26</b> |
| BANABUIÚ                       | 0,00             | 0         |
| CHORÓ                          | 0,00             | 0         |
| DEPUTADO IRAPUAN PINHEIRO      | 0,00             | 0         |
| IBARETAMA                      | 0,00             | 0         |
| IBICUITINGA                    | 0,00             | 0         |
| MILHÃ                          | 0,00             | 0         |
| MOMBAÇA                        | 0,00             | 0         |
| PEDRA BRANCA                   | 0,00             | 0         |
| PIQUET CARNEIRO                | 0,00             | 0         |
| QUIXADÁ                        | 0,00             | 0         |
| QUIXERAMOBIM                   | 15.626,16        | 18        |
| SENADOR POMPEU                 | 3.342,26         | 5         |
| SERTÃO CENTRAL                 | 0,00             | 0         |
| SOLONÓPOLE                     | 2.604,36         | 3         |
| <b>10 - SERTÃO DE CANINDÉ</b>  | <b>0,00</b>      | <b>0</b>  |
| BOA VIAGEM                     | 0,00             | 0         |
| CANINDÉ                        | 0,00             | 0         |
| CARIDADE                       | 0,00             | 0         |
| ITATIRA                        | 0,00             | 0         |
| MADALENA                       | 0,00             | 0         |
| PARAMOTI                       | 0,00             | 0         |
| SERTÃO DE CANINDÉ              | 0,00             | 0         |
| <b>11 - SERTÃO DE SOBRAL</b>   | <b>29.776,54</b> | <b>40</b> |
| ALCÂNTARAS                     | 0,00             | 0         |
| CARIRÉ                         | 0,00             | 0         |
| COREAÚ                         | 0,00             | 0         |
| FORQUILHA                      | 0,00             | 0         |
| FREICHEIRINHA                  | 0,00             | 0         |
| GRAÇA                          | 0,00             | 0         |
| GROÁIRAS                       | 0,00             | 0         |
| MASSAPÉ                        | 9.202,08         | 12        |
| MERUOCA                        | 0,00             | 0         |
| MORAÚJO                        | 0,00             | 0         |
| MUCAMBO                        | 5.642,80         | 10        |
| PACUJÁ                         | 0,00             | 0         |
| PIRES FERREIRA                 | 0,00             | 0         |
| RERIUTABA                      | 4.514,22         | 6         |
| SANTANA DO ACARAÚ              | 10.417,44        | 12        |
| SENADOR SÁ                     | 0,00             | 0         |
| SERTÃO DE SOBRAL               | 0,00             | 0         |
| SOBRAL                         | 0,00             | 0         |
| VARJOTA                        | 0,00             | 0         |
| <b>12 - SERTÃO DOS CRATEÚS</b> | <b>41.684,15</b> | <b>51</b> |
| ARARENDÁ                       | 0,00             | 0         |
| CATUNDA                        | 0,00             | 0         |
| CRATEÚS                        | 0,00             | 0         |
| HIDROLÂNDIA                    | 0,00             | 0         |
| INDEPENDÊNCIA                  | 5.208,70         | 5         |
| IPAPORANGA                     | 0,00             | 0         |
| IPUEIRAS                       | 10.345,09        | 12        |

|                                 |                   |            |
|---------------------------------|-------------------|------------|
| MONSENHOR TABOSA                | 6.510,90          | 10         |
| NOVA RUSSAS                     | 6.250,44          | 6          |
| NOVO ORIENTE                    | 6.250,44          | 6          |
| PORANGA                         | 0,00              | 0          |
| SANTA QUITÉRIA                  | 0,00              | 0          |
| SERTÃO DOS CRATEÚS              | 0,00              | 0          |
| TAMBORIL                        | 7.118,58          | 12         |
| <b>13 - SERTÃO DOS INHAMUNS</b> | <b>31.729,71</b>  | <b>48</b>  |
| AIUABA                          | 3.081,81          | 3          |
| ARNEIROZ                        | 0,00              | 0          |
| PARAMBU                         | 15.626,16         | 18         |
| QUITERIANÓPOLIS                 | 2.604,30          | 15         |
| SERTÃO DOS INHAMUNS             | 0,00              | 0          |
| TAUÁ                            | 10.417,44         | 12         |
| <b>14 - VALE DO JAGUARIBE</b>   | <b>17.521,53</b>  | <b>20</b>  |
| ALTO SANTO                      | 3.125,22          | 3          |
| ERERÊ                           | 0,00              | 0          |
| IRACEMA                         | 5.208,70          | 5          |
| JAGUARETAMA                     | 2.604,36          | 3          |
| JAGUARIBARA                     | 0,00              | 0          |
| JAGUARIBE                       | 0,00              | 0          |
| LIMOEIRO DO NORTE               | 0,00              | 0          |
| MORADA NOVA                     | 0,00              | 0          |
| PALHANO                         | 0,00              | 0          |
| PEREIRO                         | 5.194,25          | 6          |
| POTIRETAMA                      | 0,00              | 0          |
| QUIXERÉ                         | 0,00              | 0          |
| RUSSAS                          | 0,00              | 0          |
| SÃO JOÃO DO JAGUARIBE           | 0,00              | 0          |
| TABULEIRO DO NORTE              | 1.389,00          | 3          |
| VALE DO JAGUARIBE               | 0,00              | 0          |
| <b>15 - ESTADO DO CEARÁ</b>     | <b>0,00</b>       | <b>0</b>   |
| ESTADO DO CEARÁ                 | 0,00              | 0          |
|                                 | <b>230.457,17</b> | <b>251</b> |

**Secretaria :** 24000000 SECRETARIA DA SAÚDE

**Programa :** 057 ATENÇÃO À SAÚDE INTEGRAL E DE QUALIDADE

**Projeto :** **Projeto 01 - Reforço no Suprimento de Medicamentos e Materiais Médico-hospitalares e Odontológicos (MAPP 2722)**

#### Objetivos

Reforçar o suprimento de medicamentos e materiais médico-hospitalares e odontológicos das unidades de saúde da SESA, com vistas a garantir o acesso à assistência de qualidade para a população SUS-dependente.

#### Indicadores

Indicadores de Resultado:

- \*Tempo Médio de Permanência para realização de procedimentos eletivos;
- \*Taxa de Suspensões Cirúrgicas (Destaque para falta de insumos);
- \*Atividades cirúrgicas realizadas;
- \*Atendimentos Ambulatoriais (Unidades Ambulatoriais e Hospitalares);
- \*Redução do tempo de permanência em UTI de Alta Complexidade (Adulto, Pediátrico e Neonatal).

Indicadores de produtos:

- \* Número de medicamentos dispensados;
- \* Número de pessoas que receberam medicamentos;
- \* Percentual de frequência dos beneficiários na dispensação.

| METAS FÍSICAS  |           |
|--|-----------|
| PREVISTA   | EXECUTADA |
| Garantir 100% de fornecimento de insumos básicos (medicamentos e materiais médico-hospitalares contemplados na CURVA A e odontológicos) para o atendimento à população SUS-dependente do Estado do Ceará nas unidades assistenciais da SESA, no período de abril a dezembro de 2019. | 18,44%    |

#### Análise Qualitativa

A execução do Projeto MAPP 2722 contribuiu para a criação do Centro de Distribuição (CD/SESA) e Núcleo de Aquisição de Insumos (NAI) iniciando a implantação de um Centro de Serviço Compartilhado, consistindo a centralização das atividades administrativas e operacionais para melhorar o desempenho dos processos, otimizar a prestação de serviços e contribuir para o fortalecimento das atividades finalísticas.

Durante o período Janeiro a Junho de 2019, iniciando a Cadeia Logística, o NAI/SRU ficou responsável pelo planejamento, aquisição e distribuição dos medicamentos e MMH contemplados na CURVA A e dos insumos odontológicos, considerando a definição de Pareto classificaram e valoraram cada produto de acordo com sua importância financeira, onde os valores utilizados para classificação da CURVA A foi de até 62,15% dos recursos demandados, totalizando quantitativamente 15% dos itens padronizados de medicamento e MMH, conforme demanda informada pelas Unidades Hospitalares, totalizando 109 itens de medicamento e 217 de Material Médico Hospitalar, sendo utilizados recursos da Fonte Tesouro e do reforço do Fundo Estadual de Combate à Pobreza (FECOP). As etapas de recebimento, armazenagem e distribuição foram realizadas pelo CD/SRU, beneficiando 10 (dez) Unidades Hospitalares e 13 (treze) Unidades Ambulatoriais.

O recurso do FECOP aprovado para o período de Abril a Junho de 2019 foi da ordem de R\$ 31.500.000,00 (trinta e um milhões e quinhentos mil reais), sendo iniciado o cronograma de desembolso em Abril de 2019.

Destes, foram empenhados R\$ 17.883.765,35 (dezessete milhões oitocentos e oitenta e três mil e setecentos e sessenta e cinco reais e trinta e cinco centavos), totalizando 56,77% em relação ao valor aprovado no primeiro semestre, sendo utilizado aproximadamente R\$ 13.253.953,53 (treze milhões duzentos e cinquenta e três mil novecentos e cinquenta e três reais e cinquenta e três centavos) para aquisição de medicamento, R\$ 4.593.788,36 (quatro milhões quinhentos e noventa e três mil setecentos e oitenta e oito reais e trinta e seis centavos) para aquisição de material médico hospitalar e R\$ 36.032,46 (trinta e seis mil trinta e dois reais e quarenta e seis centavos) para aquisição de insumo odontológico.

Ademais, foram efetivamente pagos, até 30/06/19, R\$ 12.340.838,46 (doze milhões trezentos e quarenta mil oitocentos e trinta e

oito reais e quarenta e seis centavos), num equivalente a 69%, em relação ao valor empenhado.

A população atendida durante o período de janeiro a junho de 2019 foram de 465. 859 usuários do SUS que buscaram atendimento de Média e Alta Complexidade nas unidades especializadas e hospitalares do SUS.

**Público Alvo**

População do SUS que tem grande dependência das unidades assistenciais da SESA e que por elas são assistidas em todos os serviços que

| <b>MUNICÍPIOS ATENDIDOS</b>     |                        |                              |
|---------------------------------|------------------------|------------------------------|
| <b>Macro-Região / Município</b> | <b>Valor Empenhado</b> | <b>População Beneficiada</b> |
| <b>01 - CARIRI</b>              | <b>0,00</b>            | <b>0</b>                     |
| ABAIARA                         | 0,00                   | 0                            |
| ALTANEIRA                       | 0,00                   | 0                            |
| ANTONINA DO NORTE               | 0,00                   | 0                            |
| ARARIPE                         | 0,00                   | 0                            |
| ASSARÉ                          | 0,00                   | 0                            |
| AURORA                          | 0,00                   | 0                            |
| BARBALHA                        | 0,00                   | 0                            |
| BARRO                           | 0,00                   | 0                            |
| BREJO SANTO                     | 0,00                   | 0                            |
| CAMPOS SALES                    | 0,00                   | 0                            |
| CARIRI                          | 0,00                   | 0                            |
| CARIRIAÇU                       | 0,00                   | 0                            |
| CRATO                           | 0,00                   | 0                            |
| FARIAS BRITO                    | 0,00                   | 0                            |
| GRANJEIRO                       | 0,00                   | 0                            |
| JARDIM                          | 0,00                   | 0                            |
| JATI                            | 0,00                   | 0                            |
| JUAZEIRO DO NORTE               | 0,00                   | 0                            |
| LAVRAS DA MANGABEIRA            | 0,00                   | 0                            |
| MAURITI                         | 0,00                   | 0                            |
| MILAGRES                        | 0,00                   | 0                            |
| MISSÃO VELHA                    | 0,00                   | 0                            |
| NOVA OLINDA                     | 0,00                   | 0                            |
| PENAFORTE                       | 0,00                   | 0                            |
| PORTEIRAS                       | 0,00                   | 0                            |
| POTENGI                         | 0,00                   | 0                            |
| SALITRE                         | 0,00                   | 0                            |
| SANTANA DO CARIRI               | 0,00                   | 0                            |
| TARRAFAS                        | 0,00                   | 0                            |
| VÁRZEA ALEGRE                   | 0,00                   | 0                            |
| <b>02 - CENTRO SUL</b>          | <b>0,00</b>            | <b>0</b>                     |
| ACOPIARA                        | 0,00                   | 0                            |
| BAIXIO                          | 0,00                   | 0                            |
| CARIÚS                          | 0,00                   | 0                            |
| CATARINA                        | 0,00                   | 0                            |
| CEDRO                           | 0,00                   | 0                            |
| CENTRO SUL                      | 0,00                   | 0                            |
| ICÓ                             | 0,00                   | 0                            |
| IGUATU                          | 0,00                   | 0                            |
| IPAUMIRIM                       | 0,00                   | 0                            |
| JUCÁS                           | 0,00                   | 0                            |

|  |                      |                |
|--|----------------------|----------------|
| ORÓS                                     | 0,00                 | 0              |
| QUIXELÔ                                  | 0,00                 | 0              |
| SABOEIRO                                 | 0,00                 | 0              |
| UMARI                                    | 0,00                 | 0              |
| <b>03 - GRANDE FORTALEZA</b>             | <b>17.883.765,35</b> | <b>465.859</b> |
| AQUIRAZ                                  | 0,00                 | 0              |
| CASCAVEL                                 | 0,00                 | 0              |
| CAUCAIA                                  | 0,00                 | 0              |
| CHOROZINHO                               | 0,00                 | 0              |
| EUSÉBIO                                  | 0,00                 | 0              |
| FORTALEZA                                | 17.883.765,35        | 465.859        |
| GRANDE FORTALEZA                         | 0,00                 | 0              |
| GUAIÚBA                                  | 0,00                 | 0              |
| HORIZONTE                                | 0,00                 | 0              |
| ITAITINGA                                | 0,00                 | 0              |
| MARACANAÚ                                | 0,00                 | 0              |
| MARANGUAPE                               | 0,00                 | 0              |
| PACAJUS                                  | 0,00                 | 0              |
| PACATUBA                                 | 0,00                 | 0              |
| PARACURU                                 | 0,00                 | 0              |
| PARAIPABA                                | 0,00                 | 0              |
| PINDORETAMA                              | 0,00                 | 0              |
| SÃO GONÇALO DO AMARANTE                  | 0,00                 | 0              |
| SÃO LUIZ DO CURU                         | 0,00                 | 0              |
| TRAIRI                                   | 0,00                 | 0              |
| <b>04 - LITORAL LESTE</b>                | <b>0,00</b>          | <b>0</b>       |
| ARACATI                                  | 0,00                 | 0              |
| BEBERIBE                                 | 0,00                 | 0              |
| FORTIM                                   | 0,00                 | 0              |
| ICAPUÍ                                   | 0,00                 | 0              |
| ITAIÇABA                                 | 0,00                 | 0              |
| JAGUARUANA                               | 0,00                 | 0              |
| LITORAL LESTE                            | 0,00                 | 0              |
| <b>05 - LITORAL NORTE</b>                | <b>0,00</b>          | <b>0</b>       |
| ACARAÚ                                   | 0,00                 | 0              |
| BARROQUINHA                              | 0,00                 | 0              |
| BELA CRUZ                                | 0,00                 | 0              |
| CAMOCIM                                  | 0,00                 | 0              |
| CHAVAL                                   | 0,00                 | 0              |
| CRUZ                                     | 0,00                 | 0              |
| GRANJA                                   | 0,00                 | 0              |
| ITAREMA                                  | 0,00                 | 0              |
| JIOCA DE JERICOACOARA                    | 0,00                 | 0              |
| LITORAL NORTE                            | 0,00                 | 0              |
| MARCO                                    | 0,00                 | 0              |
| MARTINÓPOLE                              | 0,00                 | 0              |
| MORRINHOS                                | 0,00                 | 0              |
| URUOCA                                   | 0,00                 | 0              |
| <b>06 - LITORAL OESTE / VALE DO CURU</b> | <b>0,00</b>          | <b>0</b>       |
| AMONTADA                                 | 0,00                 | 0              |
| APUIARÉS                                 | 0,00                 | 0              |
| GENERAL SAMPAIO                          | 0,00                 | 0              |
| IRAUÇUBA                                 | 0,00                 | 0              |



|                                |             |          |
|--------------------------------|-------------|----------|
| ITAPAJÉ                        | 0,00        | 0        |
| ITAPIPOCA                      | 0,00        | 0        |
| LITORAL OESTE / VALE DO CURU   | 0,00        | 0        |
| MIRAÍMA                        | 0,00        | 0        |
| PENTECOSTE                     | 0,00        | 0        |
| TEJUÇUOCA                      | 0,00        | 0        |
| TURURU                         | 0,00        | 0        |
| UMIRIM                         | 0,00        | 0        |
| URUBURETAMA                    | 0,00        | 0        |
| <b>07 - MACIÇO DO BATURITÉ</b> | <b>0,00</b> | <b>0</b> |
| ACARAPE                        | 0,00        | 0        |
| ARACOIABA                      | 0,00        | 0        |
| ARATUBA                        | 0,00        | 0        |
| BARREIRA                       | 0,00        | 0        |
| BATURITÉ                       | 0,00        | 0        |
| CAPISTRANO                     | 0,00        | 0        |
| GUARAMIRANGA                   | 0,00        | 0        |
| ITAPIÚNA                       | 0,00        | 0        |
| MACIÇO DO BATURITÉ             | 0,00        | 0        |
| MULUNGU                        | 0,00        | 0        |
| OCARA                          | 0,00        | 0        |
| PACOTI                         | 0,00        | 0        |
| PALMÁCIA                       | 0,00        | 0        |
| REDENÇÃO                       | 0,00        | 0        |
| <b>08 - SERRA DA IBIAPABA</b>  | <b>0,00</b> | <b>0</b> |
| CARNAUBAL                      | 0,00        | 0        |
| CROATÁ                         | 0,00        | 0        |
| GUARACIABA DO NORTE            | 0,00        | 0        |
| IBIAPINA                       | 0,00        | 0        |
| IPU                            | 0,00        | 0        |
| SÃO BENEDITO                   | 0,00        | 0        |
| SERRA DA IBIAPABA              | 0,00        | 0        |
| TIANGUÁ                        | 0,00        | 0        |
| UBAJARA                        | 0,00        | 0        |
| VIÇOSA DO CEARÁ                | 0,00        | 0        |
| <b>09 - SERTÃO CENTRAL</b>     | <b>0,00</b> | <b>0</b> |
| BANABUIÚ                       | 0,00        | 0        |
| CHORÓ                          | 0,00        | 0        |
| DEPUTADO IRAPUAN PINHEIRO      | 0,00        | 0        |
| IBARETAMA                      | 0,00        | 0        |
| IBICUITINGA                    | 0,00        | 0        |
| MILHÃ                          | 0,00        | 0        |
| MOMBAÇA                        | 0,00        | 0        |
| PEDRA BRANCA                   | 0,00        | 0        |
| PIQUET CARNEIRO                | 0,00        | 0        |
| QUIXADÁ                        | 0,00        | 0        |
| QUIXERAMOBIM                   | 0,00        | 0        |
| SENADOR POMPEU                 | 0,00        | 0        |
| SERTÃO CENTRAL                 | 0,00        | 0        |
| SOLONÓPOLE                     | 0,00        | 0        |
| <b>10 - SERTÃO DE CANINDÉ</b>  | <b>0,00</b> | <b>0</b> |
| BOA VIAGEM                     | 0,00        | 0        |
| CANINDÉ                        | 0,00        | 0        |

|                                 |             |          |
|---------------------------------|-------------|----------|
| CARIDADE                        | 0,00        | 0        |
| ITATIRA                         | 0,00        | 0        |
| MADALENA                        | 0,00        | 0        |
| PARAMOTI                        | 0,00        | 0        |
| SERTÃO DE CANINDÉ               | 0,00        | 0        |
| <b>11 - SERTÃO DE SOBRAL</b>    | <b>0,00</b> | <b>0</b> |
| ALCÂNTARAS                      | 0,00        | 0        |
| CARIRÉ                          | 0,00        | 0        |
| COREAÚ                          | 0,00        | 0        |
| FORQUILHA                       | 0,00        | 0        |
| FREICHEIRINHA                   | 0,00        | 0        |
| GRAÇA                           | 0,00        | 0        |
| GROÁIRAS                        | 0,00        | 0        |
| MASSAPÉ                         | 0,00        | 0        |
| MERUOCA                         | 0,00        | 0        |
| MORAÚJO                         | 0,00        | 0        |
| MUCAMBO                         | 0,00        | 0        |
| PACUJÁ                          | 0,00        | 0        |
| PIRES FERREIRA                  | 0,00        | 0        |
| RERIUTABA                       | 0,00        | 0        |
| SANTANA DO ACARAÚ               | 0,00        | 0        |
| SENADOR SÁ                      | 0,00        | 0        |
| SERTÃO DE SOBRAL                | 0,00        | 0        |
| SOBRAL                          | 0,00        | 0        |
| VARJOTA                         | 0,00        | 0        |
| <b>12 - SERTÃO DOS CRATEÚS</b>  | <b>0,00</b> | <b>0</b> |
| ARARENDÁ                        | 0,00        | 0        |
| CATUNDA                         | 0,00        | 0        |
| CRATEÚS                         | 0,00        | 0        |
| HIDROLÂNDIA                     | 0,00        | 0        |
| INDEPENDÊNCIA                   | 0,00        | 0        |
| IPAPORANGA                      | 0,00        | 0        |
| IPUEIRAS                        | 0,00        | 0        |
| MONSENHOR TABOSA                | 0,00        | 0        |
| NOVA RUSSAS                     | 0,00        | 0        |
| NOVO ORIENTE                    | 0,00        | 0        |
| PORANGA                         | 0,00        | 0        |
| SANTA QUITÉRIA                  | 0,00        | 0        |
| SERTÃO DOS CRATEÚS              | 0,00        | 0        |
| TAMBORIL                        | 0,00        | 0        |
| <b>13 - SERTÃO DOS INHAMUNS</b> | <b>0,00</b> | <b>0</b> |
| AIUABA                          | 0,00        | 0        |
| ARNEIROZ                        | 0,00        | 0        |
| PARAMBU                         | 0,00        | 0        |
| QUITERIANÓPOLIS                 | 0,00        | 0        |
| SERTÃO DOS INHAMUNS             | 0,00        | 0        |
| TAUÁ                            | 0,00        | 0        |
| <b>14 - VALE DO JAGUARIBE</b>   | <b>0,00</b> | <b>0</b> |
| ALTO SANTO                      | 0,00        | 0        |
| ERERÉ                           | 0,00        | 0        |
| IRACEMA                         | 0,00        | 0        |
| JAGUARETAMA                     | 0,00        | 0        |
| JAGUARIBARA                     | 0,00        | 0        |

|                             |                      |                |
|-----------------------------|----------------------|----------------|
| JAGUARIBE                   | 0,00                 | 0              |
| LIMOEIRO DO NORTE           | 0,00                 | 0              |
| MORADA NOVA                 | 0,00                 | 0              |
| PALHANO                     | 0,00                 | 0              |
| PEREIRO                     | 0,00                 | 0              |
| POTIRETAMA                  | 0,00                 | 0              |
| QUIXERÉ                     | 0,00                 | 0              |
| RUSSAS                      | 0,00                 | 0              |
| SÃO JOÃO DO JAGUARIBE       | 0,00                 | 0              |
| TABULEIRO DO NORTE          | 0,00                 | 0              |
| VALE DO JAGUARIBE           | 0,00                 | 0              |
| <b>15 - ESTADO DO CEARÁ</b> | <b>0,00</b>          | <b>0</b>       |
| ESTADO DO CEARÁ             | 0,00                 | 0              |
|                             | <b>17.883.765,35</b> | <b>465.859</b> |

**Secretaria :** 43000000 SECRETARIA DAS CIDADES

**Programa :** 027 REVITALIZAÇÃO DE ÁREAS DEGRADADAS

**Projeto :** *Projeto 1 - Projeto Rio Maranguapinho (Barragem, Dragagem e Urbanização -Trecho I, II e III (PAC I) - (Mapp 2)*

#### Objetivos

Melhorar as condições de habitabilidade da população que atualmente reside na faixa de alagamento do Rio Maranguapinho em situação de alto risco e nas áreas adjacentes ao Rio Maranguapinho.

#### Indicadores

-% de redução de área de risco

-% de pessoas com acesso a moradia adequada

| METAS FÍSICAS  |           |
|--|-----------|
| PREVISTA   | EXECUTADA |
| Executar 70% do total da obra de Urbanização do Rio Maranguapinho (Trechos II e III) | 61,40%    |

#### Análise Qualitativa

Em 2017 foram indenizadas e pagas 29 benfeitorias de imóveis e terrenos. A obra de urbanização terminou o ano de 2017 com 57,12% dos serviços executados. Construtora solicitou rescisão dos contratos alegando impossibilidade de tocar a obra devido a crise econômica. Iniciado novo processo licitatório e contratadas novas empresas em 2018 para continuidade da obra de urbanização, terminando o ano de 2018 com 57,12% dos serviços executados. Em 2018 não ocorreu aplicação de recursos do Fecop.

Agora em 2019, até o primeiro semestre foram executados 61,40% dos serviços da obra de urbanização. Os recursos do fecop ficarão disponíveis somente em Agosto para serem aplicados em desapropriação de imóveis.

#### Público Alvo

Famílias de baixa renda residentes na área referente aos Trechos I, II e III (da Av. Mister Hull até o Anel Viário) do Rio Maranguapinho.

| MUNICÍPIOS ATENDIDOS     |                 |                       |
|--------------------------|-----------------|-----------------------|
| Macro-Região / Município | Valor Empenhado | População Beneficiada |
| <b>01 - CARIRI</b>       | <b>0,00</b>     | <b>0</b>              |
| ABAIARA                  | 0,00            | 0                     |
| ALTANEIRA                | 0,00            | 0                     |
| ANTONINA DO NORTE        | 0,00            | 0                     |
| ARARIPE                  | 0,00            | 0                     |
| ASSARÉ                   | 0,00            | 0                     |
| AURORA                   | 0,00            | 0                     |
| BARBALHA                 | 0,00            | 0                     |
| BARRO                    | 0,00            | 0                     |
| BREJO SANTO              | 0,00            | 0                     |
| CAMPOS SALES             | 0,00            | 0                     |
| CARIRI                   | 0,00            | 0                     |
| CARIRIAÇU                | 0,00            | 0                     |
| CRATO                    | 0,00            | 0                     |
| FARIAS BRITO             | 0,00            | 0                     |
| GRANJEIRO                | 0,00            | 0                     |
| JARDIM                   | 0,00            | 0                     |

|                              |             |          |
|------------------------------|-------------|----------|
| JATI                         | 0,00        | 0        |
| JUAZEIRO DO NORTE            | 0,00        | 0        |
| LAVRAS DA MANGABEIRA         | 0,00        | 0        |
| MAURITI                      | 0,00        | 0        |
| MILAGRES                     | 0,00        | 0        |
| MISSÃO VELHA                 | 0,00        | 0        |
| NOVA OLINDA                  | 0,00        | 0        |
| PENAFORTE                    | 0,00        | 0        |
| PORTEIRAS                    | 0,00        | 0        |
| POTENGI                      | 0,00        | 0        |
| SALITRE                      | 0,00        | 0        |
| SANTANA DO CARIRI            | 0,00        | 0        |
| TARRAFAS                     | 0,00        | 0        |
| VÁRZEA ALEGRE                | 0,00        | 0        |
| <b>02 - CENTRO SUL</b>       | <b>0,00</b> | <b>0</b> |
| ACOPIARA                     | 0,00        | 0        |
| BAIXIO                       | 0,00        | 0        |
| CARIÚS                       | 0,00        | 0        |
| CATARINA                     | 0,00        | 0        |
| CEDRO                        | 0,00        | 0        |
| CENTRO SUL                   | 0,00        | 0        |
| ICÓ                          | 0,00        | 0        |
| IGUATU                       | 0,00        | 0        |
| IPAUMIRIM                    | 0,00        | 0        |
| JUCÁS                        | 0,00        | 0        |
| ORÓS                         | 0,00        | 0        |
| QUIXELÔ                      | 0,00        | 0        |
| SABOEIRO                     | 0,00        | 0        |
| UMARI                        | 0,00        | 0        |
| <b>03 - GRANDE FORTALEZA</b> | <b>0,00</b> | <b>0</b> |
| AQUIRAZ                      | 0,00        | 0        |
| CASCAVEL                     | 0,00        | 0        |
| CAUCAIA                      | 0,00        | 0        |
| CHOROZINHO                   | 0,00        | 0        |
| EUSÉBIO                      | 0,00        | 0        |
| FORTALEZA                    | 0,00        | 0        |
| GRANDE FORTALEZA             | 0,00        | 0        |
| GUAIÚBA                      | 0,00        | 0        |
| HORIZONTE                    | 0,00        | 0        |
| ITAITINGA                    | 0,00        | 0        |
| MARACANAÚ                    | 0,00        | 0        |
| MARANGUAPE                   | 0,00        | 0        |
| PACAJUS                      | 0,00        | 0        |
| PACATUBA                     | 0,00        | 0        |
| PARACURU                     | 0,00        | 0        |
| PARAIPABA                    | 0,00        | 0        |
| PINDORETAMA                  | 0,00        | 0        |
| SÃO GONÇALO DO AMARANTE      | 0,00        | 0        |
| SÃO LUIZ DO CURU             | 0,00        | 0        |
| TRAIRI                       | 0,00        | 0        |
| <b>04 - LITORAL LESTE</b>    | <b>0,00</b> | <b>0</b> |
| ARACATI                      | 0,00        | 0        |
| BEBERIBE                     | 0,00        | 0        |

|  |             |          |
|--|-------------|----------|
| FORTIM                                   | 0,00        | 0        |
| ICAPUÍ                                   | 0,00        | 0        |
| ITAIÇABA                                 | 0,00        | 0        |
| JAGUARUANA                               | 0,00        | 0        |
| LITORAL LESTE                            | 0,00        | 0        |
| <b>05 - LITORAL NORTE</b>                | <b>0,00</b> | <b>0</b> |
| ACARAÚ                                   | 0,00        | 0        |
| BARROQUINHA                              | 0,00        | 0        |
| BELA CRUZ                                | 0,00        | 0        |
| CAMOCIM                                  | 0,00        | 0        |
| CHAVAL                                   | 0,00        | 0        |
| CRUZ                                     | 0,00        | 0        |
| GRANJA                                   | 0,00        | 0        |
| ITAREMA                                  | 0,00        | 0        |
| JIJOCA DE JERICOACOARA                   | 0,00        | 0        |
| LITORAL NORTE                            | 0,00        | 0        |
| MARCO                                    | 0,00        | 0        |
| MARTINÓPOLE                              | 0,00        | 0        |
| MORRINHOS                                | 0,00        | 0        |
| URUOCA                                   | 0,00        | 0        |
| <b>06 - LITORAL OESTE / VALE DO CURU</b> | <b>0,00</b> | <b>0</b> |
| AMONTADA                                 | 0,00        | 0        |
| APUIARÉS                                 | 0,00        | 0        |
| GENERAL SAMPAIO                          | 0,00        | 0        |
| IRAUÇUBA                                 | 0,00        | 0        |
| ITAPAJÉ                                  | 0,00        | 0        |
| ITAPIPOCA                                | 0,00        | 0        |
| LITORAL OESTE / VALE DO CURU             | 0,00        | 0        |
| MIRAÍMA                                  | 0,00        | 0        |
| PENTECOSTE                               | 0,00        | 0        |
| TEJUÇUOCA                                | 0,00        | 0        |
| TURURU                                   | 0,00        | 0        |
| UMIRIM                                   | 0,00        | 0        |
| URUBURETAMA                              | 0,00        | 0        |
| <b>07 - MACIÇO DO BATURITÉ</b>           | <b>0,00</b> | <b>0</b> |
| ACARAPE                                  | 0,00        | 0        |
| ARACOIABA                                | 0,00        | 0        |
| ARATUBA                                  | 0,00        | 0        |
| BARREIRA                                 | 0,00        | 0        |
| BATURITÉ                                 | 0,00        | 0        |
| CAPISTRANO                               | 0,00        | 0        |
| GUARAMIRANGA                             | 0,00        | 0        |
| ITAPIÚNA                                 | 0,00        | 0        |
| MACIÇO DO BATURITÉ                       | 0,00        | 0        |
| MULUNGU                                  | 0,00        | 0        |
| OCARA                                    | 0,00        | 0        |
| PACOTI                                   | 0,00        | 0        |
| PALMÁCIA                                 | 0,00        | 0        |
| REDENÇÃO                                 | 0,00        | 0        |
| <b>08 - SERRA DA IBIAPABA</b>            | <b>0,00</b> | <b>0</b> |
| CARNAUBAL                                | 0,00        | 0        |
| CROATÁ                                   | 0,00        | 0        |
| GUARACIABA DO NORTE                      | 0,00        | 0        |

|                                |             |          |
|--------------------------------|-------------|----------|
| IBIAPINA                       | 0,00        | 0        |
| IPU                            | 0,00        | 0        |
| SÃO BENEDITO                   | 0,00        | 0        |
| SERRA DA IBIAPABA              | 0,00        | 0        |
| TIANGUÁ                        | 0,00        | 0        |
| UBAJARA                        | 0,00        | 0        |
| VIÇOSA DO CEARÁ                | 0,00        | 0        |
| <b>09 - SERTÃO CENTRAL</b>     | <b>0,00</b> | <b>0</b> |
| BANABUIÚ                       | 0,00        | 0        |
| CHORÓ                          | 0,00        | 0        |
| DEPUTADO IRAPUAN PINHEIRO      | 0,00        | 0        |
| IBARETAMA                      | 0,00        | 0        |
| IBICUITINGA                    | 0,00        | 0        |
| MILHÃ                          | 0,00        | 0        |
| MOMBAÇA                        | 0,00        | 0        |
| PEDRA BRANCA                   | 0,00        | 0        |
| PIQUET CARNEIRO                | 0,00        | 0        |
| QUIXADÁ                        | 0,00        | 0        |
| QUIXERAMOBIM                   | 0,00        | 0        |
| SENADOR POMPEU                 | 0,00        | 0        |
| SERTÃO CENTRAL                 | 0,00        | 0        |
| SOLONÓPOLE                     | 0,00        | 0        |
| <b>10 - SERTÃO DE CANINDÉ</b>  | <b>0,00</b> | <b>0</b> |
| BOA VIAGEM                     | 0,00        | 0        |
| CANINDÉ                        | 0,00        | 0        |
| CARIDADE                       | 0,00        | 0        |
| ITATIRA                        | 0,00        | 0        |
| MADALENA                       | 0,00        | 0        |
| PARAMOTI                       | 0,00        | 0        |
| SERTÃO DE CANINDÉ              | 0,00        | 0        |
| <b>11 - SERTÃO DE SOBRAL</b>   | <b>0,00</b> | <b>0</b> |
| ALCÂNTARAS                     | 0,00        | 0        |
| CARIRÉ                         | 0,00        | 0        |
| COREAÚ                         | 0,00        | 0        |
| FORQUILHA                      | 0,00        | 0        |
| FREICHEIRINHA                  | 0,00        | 0        |
| GRAÇA                          | 0,00        | 0        |
| GROÁIRAS                       | 0,00        | 0        |
| MASSAPÉ                        | 0,00        | 0        |
| MERUOCA                        | 0,00        | 0        |
| MORAÚJO                        | 0,00        | 0        |
| MUCAMBO                        | 0,00        | 0        |
| PACUJÁ                         | 0,00        | 0        |
| PIRES FERREIRA                 | 0,00        | 0        |
| RERIUTABA                      | 0,00        | 0        |
| SANTANA DO ACARAÚ              | 0,00        | 0        |
| SENADOR SÁ                     | 0,00        | 0        |
| SERTÃO DE SOBRAL               | 0,00        | 0        |
| SOBRAL                         | 0,00        | 0        |
| VARJOTA                        | 0,00        | 0        |
| <b>12 - SERTÃO DOS CRATEÚS</b> | <b>0,00</b> | <b>0</b> |
| ARARENDÁ                       | 0,00        | 0        |
| CATUNDA                        | 0,00        | 0        |

|                                 |             |          |
|---------------------------------|-------------|----------|
| CRATEÚS                         | 0,00        | 0        |
| HIDROLÂNDIA                     | 0,00        | 0        |
| INDEPENDÊNCIA                   | 0,00        | 0        |
| IPAPORANGA                      | 0,00        | 0        |
| IPUEIRAS                        | 0,00        | 0        |
| MONSENHOR TABOSA                | 0,00        | 0        |
| NOVA RUSSAS                     | 0,00        | 0        |
| NOVO ORIENTE                    | 0,00        | 0        |
| PORANGA                         | 0,00        | 0        |
| SANTA QUITÉRIA                  | 0,00        | 0        |
| SERTÃO DOS CRATEÚS              | 0,00        | 0        |
| TAMBORIL                        | 0,00        | 0        |
| <b>13 - SERTÃO DOS INHAMUNS</b> | <b>0,00</b> | <b>0</b> |
| AIUABA                          | 0,00        | 0        |
| ARNEIROZ                        | 0,00        | 0        |
| PARAMBU                         | 0,00        | 0        |
| QUITERIANÓPOLIS                 | 0,00        | 0        |
| SERTÃO DOS INHAMUNS             | 0,00        | 0        |
| TAUÁ                            | 0,00        | 0        |
| <b>14 - VALE DO JAGUARIBE</b>   | <b>0,00</b> | <b>0</b> |
| ALTO SANTO                      | 0,00        | 0        |
| ERERÊ                           | 0,00        | 0        |
| IRACEMA                         | 0,00        | 0        |
| JAGUARETAMA                     | 0,00        | 0        |
| JAGUARIBARA                     | 0,00        | 0        |
| JAGUARIBE                       | 0,00        | 0        |
| LIMOEIRO DO NORTE               | 0,00        | 0        |
| MORADA NOVA                     | 0,00        | 0        |
| PALHANO                         | 0,00        | 0        |
| PEREIRO                         | 0,00        | 0        |
| POTIRETAMA                      | 0,00        | 0        |
| QUIXERÉ                         | 0,00        | 0        |
| RUSSAS                          | 0,00        | 0        |
| SÃO JOÃO DO JAGUARIBE           | 0,00        | 0        |
| TABULEIRO DO NORTE              | 0,00        | 0        |
| VALE DO JAGUARIBE               | 0,00        | 0        |
| <b>15 - ESTADO DO CEARÁ</b>     | <b>0,00</b> | <b>0</b> |
| ESTADO DO CEARÁ                 | 0,00        | 0        |
|                                 | <b>0,00</b> | <b>0</b> |



**Secretaria :** 43000000 SECRETARIA DAS CIDADES

**Programa :** 027 REVITALIZAÇÃO DE ÁREAS DEGRADADAS

**Projeto :** *Projeto 2 - Rio Cocó (Barragem, Dragagem e Urbanização) (Mapp 3)*

#### Objetivos

Melhorar as condições de habitabilidade da população que atualmente reside na faixa de alagamento do Rio Cocó em situação de alto risco e nas áreas adjacentes ao Rio Cocó.

#### Indicadores

1-% de redução de área de risco

2-% de pessoas com acesso a moradia adequada

| METAS FÍSICAS  |           |
|--|-----------|
| PREVISTA   | EXECUTADA |
| Executar 35% do total da obra de Urbanização do Rio Cocó | 32%       |

#### Análise Qualitativa

Em 2015 foi iniciada a Barragem Cocó e concluída em nov/17. A obra de Urbanização do Trecho III (Br116 à Av. Paulino Rocha) foi concluída também em 2017. A obra de urbanização dos trechos I e II, foi licitada e contratada no final de 2017. Atualmente encontra-se com 37,23% a obra do trecho II (Av. Paulino Rocha à Av. Costa e Silva) . O trecho I ainda não foi iniciado. Até 2018 foram pagas 400 indenizações de imóveis atingidos pelas obras de urbanização.

Esclarecemos que a meta física refere-se a obra de todos os trechos de urbanização e o percentual é o acumulado. Portanto até junho de 2019 é de 32%. As chuvas da quadra invernal de 2019 e a não disponibilização de recursos no período, para pagamento de desapropriação de imóveis já negociadas em 2018, acarretaram atraso na execução da obra.

A obra de urbanização dos outros trechos I e II, foi licitação e contratada no final de 2017. Atualmente encontra-se com 37,23% a obra do trecho II, o trecho I ainda não foi iniciado.

#### Público Alvo

Famílias de baixa renda residentes na área de intervenção do projeto Rio Cocó

| MUNICÍPIOS ATENDIDOS     |                 |                       |
|--------------------------|-----------------|-----------------------|
| Macro-Região / Município | Valor Empenhado | População Beneficiada |
| <b>01 - CARIRI</b>       | <b>0,00</b>     | <b>0</b>              |
| ABAIARA                  | 0,00            | 0                     |
| ALTANEIRA                | 0,00            | 0                     |
| ANTONINA DO NORTE        | 0,00            | 0                     |
| ARARIPE                  | 0,00            | 0                     |
| ASSARÉ                   | 0,00            | 0                     |
| AURORA                   | 0,00            | 0                     |
| BARBALHA                 | 0,00            | 0                     |
| BARRO                    | 0,00            | 0                     |
| BREJO SANTO              | 0,00            | 0                     |
| CAMPOS SALES             | 0,00            | 0                     |
| CARIRI                   | 0,00            | 0                     |
| CARIRIAÇU                | 0,00            | 0                     |
| CRATO                    | 0,00            | 0                     |
| FARIAS BRITO             | 0,00            | 0                     |
| GRANJEIRO                | 0,00            | 0                     |

|                              |             |          |
|------------------------------|-------------|----------|
| JARDIM                       | 0,00        | 0        |
| JATI                         | 0,00        | 0        |
| JUAZEIRO DO NORTE            | 0,00        | 0        |
| LAVRAS DA MANGABEIRA         | 0,00        | 0        |
| MAURITI                      | 0,00        | 0        |
| MILAGRES                     | 0,00        | 0        |
| MISSÃO VELHA                 | 0,00        | 0        |
| NOVA OLINDA                  | 0,00        | 0        |
| PENAFORTE                    | 0,00        | 0        |
| PORTEIRAS                    | 0,00        | 0        |
| POTENGI                      | 0,00        | 0        |
| SALITRE                      | 0,00        | 0        |
| SANTANA DO CARIRI            | 0,00        | 0        |
| TARRAFAS                     | 0,00        | 0        |
| VÁRZEA ALEGRE                | 0,00        | 0        |
| <b>02 - CENTRO SUL</b>       | <b>0,00</b> | <b>0</b> |
| ACOPIARA                     | 0,00        | 0        |
| BAIXIO                       | 0,00        | 0        |
| CARIÚS                       | 0,00        | 0        |
| CATARINA                     | 0,00        | 0        |
| CEDRO                        | 0,00        | 0        |
| CENTRO SUL                   | 0,00        | 0        |
| ICÓ                          | 0,00        | 0        |
| IGUATU                       | 0,00        | 0        |
| IPAUMIRIM                    | 0,00        | 0        |
| JUCÁS                        | 0,00        | 0        |
| ORÓS                         | 0,00        | 0        |
| QUIXELÔ                      | 0,00        | 0        |
| SABOEIRO                     | 0,00        | 0        |
| UMARI                        | 0,00        | 0        |
| <b>03 - GRANDE FORTALEZA</b> | <b>0,00</b> | <b>0</b> |
| AQUIRAZ                      | 0,00        | 0        |
| CASCAVEL                     | 0,00        | 0        |
| CAUCAIA                      | 0,00        | 0        |
| CHOROZINHO                   | 0,00        | 0        |
| EUSÉBIO                      | 0,00        | 0        |
| FORTALEZA                    | 0,00        | 0        |
| GRANDE FORTALEZA             | 0,00        | 0        |
| GUAIÚBA                      | 0,00        | 0        |
| HORIZONTE                    | 0,00        | 0        |
| ITAITINGA                    | 0,00        | 0        |
| MARACANAÚ                    | 0,00        | 0        |
| MARANGUAPE                   | 0,00        | 0        |
| PACAJUS                      | 0,00        | 0        |
| PACATUBA                     | 0,00        | 0        |
| PARACURU                     | 0,00        | 0        |
| PARAIPABA                    | 0,00        | 0        |
| PINDORETAMA                  | 0,00        | 0        |
| SÃO GONÇALO DO AMARANTE      | 0,00        | 0        |
| SÃO LUIZ DO CURU             | 0,00        | 0        |
| TRAIRI                       | 0,00        | 0        |
| <b>04 - LITORAL LESTE</b>    | <b>0,00</b> | <b>0</b> |
| ARACATI                      | 0,00        | 0        |

|  |             |          |
|--|-------------|----------|
| BEBERIBE                                 | 0,00        | 0        |
| FORTIM                                   | 0,00        | 0        |
| ICAPUÍ                                   | 0,00        | 0        |
| ITAIÇABA                                 | 0,00        | 0        |
| JAGUARUANA                               | 0,00        | 0        |
| LITORAL LESTE                            | 0,00        | 0        |
| <b>05 - LITORAL NORTE</b>                | <b>0,00</b> | <b>0</b> |
| ACARAÚ                                   | 0,00        | 0        |
| BARROQUINHA                              | 0,00        | 0        |
| BELA CRUZ                                | 0,00        | 0        |
| CAMOCIM                                  | 0,00        | 0        |
| CHAVAL                                   | 0,00        | 0        |
| CRUZ                                     | 0,00        | 0        |
| GRANJA                                   | 0,00        | 0        |
| ITAREMA                                  | 0,00        | 0        |
| JIJOCA DE JERICOACOARA                   | 0,00        | 0        |
| LITORAL NORTE                            | 0,00        | 0        |
| MARCO                                    | 0,00        | 0        |
| MARTINÓPOLE                              | 0,00        | 0        |
| MORRINHOS                                | 0,00        | 0        |
| URUOCA                                   | 0,00        | 0        |
| <b>06 - LITORAL OESTE / VALE DO CURU</b> | <b>0,00</b> | <b>0</b> |
| AMONTADA                                 | 0,00        | 0        |
| APUIARÉS                                 | 0,00        | 0        |
| GENERAL SAMPAIO                          | 0,00        | 0        |
| IRAUÇUBA                                 | 0,00        | 0        |
| ITAJAJÉ                                  | 0,00        | 0        |
| ITAPIPOCA                                | 0,00        | 0        |
| LITORAL OESTE / VALE DO CURU             | 0,00        | 0        |
| MIRAÍMA                                  | 0,00        | 0        |
| PENTECOSTE                               | 0,00        | 0        |
| TEJUÇUOCA                                | 0,00        | 0        |
| TURURU                                   | 0,00        | 0        |
| UMIRIM                                   | 0,00        | 0        |
| URUBURETAMA                              | 0,00        | 0        |
| <b>07 - MACIÇO DO BATURITÉ</b>           | <b>0,00</b> | <b>0</b> |
| ACARAPE                                  | 0,00        | 0        |
| ARACOIABA                                | 0,00        | 0        |
| ARATUBA                                  | 0,00        | 0        |
| BARREIRA                                 | 0,00        | 0        |
| BATURITÉ                                 | 0,00        | 0        |
| CAPISTRANO                               | 0,00        | 0        |
| GUARAMIRANGA                             | 0,00        | 0        |
| ITAPIÚNA                                 | 0,00        | 0        |
| MACIÇO DO BATURITÉ                       | 0,00        | 0        |
| MULUNGU                                  | 0,00        | 0        |
| OCARA                                    | 0,00        | 0        |
| PACOTI                                   | 0,00        | 0        |
| PALMÁCIA                                 | 0,00        | 0        |
| REDENÇÃO                                 | 0,00        | 0        |
| <b>08 - SERRA DA IBIAPABA</b>            | <b>0,00</b> | <b>0</b> |
| CARNAUBAL                                | 0,00        | 0        |
| CROATÁ                                   | 0,00        | 0        |

|                                |             |          |
|--------------------------------|-------------|----------|
| GUARACIABA DO NORTE            | 0,00        | 0        |
| IBIAPINA                       | 0,00        | 0        |
| IPU                            | 0,00        | 0        |
| SÃO BENEDITO                   | 0,00        | 0        |
| SERRA DA IBIAPABA              | 0,00        | 0        |
| TIANGUÁ                        | 0,00        | 0        |
| UBAJARA                        | 0,00        | 0        |
| VIÇOSA DO CEARÁ                | 0,00        | 0        |
| <b>09 - SERTÃO CENTRAL</b>     | <b>0,00</b> | <b>0</b> |
| BANABUIÚ                       | 0,00        | 0        |
| CHORÓ                          | 0,00        | 0        |
| DEPUTADO IRAPUAN PINHEIRO      | 0,00        | 0        |
| IBARETAMA                      | 0,00        | 0        |
| IBICUITINGA                    | 0,00        | 0        |
| MILHÃ                          | 0,00        | 0        |
| MOMBAÇA                        | 0,00        | 0        |
| PEDRA BRANCA                   | 0,00        | 0        |
| PIQUET CARNEIRO                | 0,00        | 0        |
| QUIXADÁ                        | 0,00        | 0        |
| QUIXERAMOBIM                   | 0,00        | 0        |
| SENADOR POMPEU                 | 0,00        | 0        |
| SERTÃO CENTRAL                 | 0,00        | 0        |
| OLONÓPOLE                      | 0,00        | 0        |
| <b>10 - SERTÃO DE CANINDÉ</b>  | <b>0,00</b> | <b>0</b> |
| BOA VIAGEM                     | 0,00        | 0        |
| CANINDÉ                        | 0,00        | 0        |
| CARIDADE                       | 0,00        | 0        |
| ITATIRA                        | 0,00        | 0        |
| MADALENA                       | 0,00        | 0        |
| PARAMOTI                       | 0,00        | 0        |
| SERTÃO DE CANINDÉ              | 0,00        | 0        |
| <b>11 - SERTÃO DE SOBRAL</b>   | <b>0,00</b> | <b>0</b> |
| ALCÂNTARAS                     | 0,00        | 0        |
| CARIRÉ                         | 0,00        | 0        |
| COREAÚ                         | 0,00        | 0        |
| FORQUILHA                      | 0,00        | 0        |
| FREICHEIRINHA                  | 0,00        | 0        |
| GRAÇA                          | 0,00        | 0        |
| GROÁIRAS                       | 0,00        | 0        |
| MASSAPÉ                        | 0,00        | 0        |
| MERUOCA                        | 0,00        | 0        |
| MORAÚJO                        | 0,00        | 0        |
| MUCAMBO                        | 0,00        | 0        |
| PACUJÁ                         | 0,00        | 0        |
| PIRES FERREIRA                 | 0,00        | 0        |
| RERIUTABA                      | 0,00        | 0        |
| SANTANA DO ACARAÚ              | 0,00        | 0        |
| SENADOR SÁ                     | 0,00        | 0        |
| SERTÃO DE SOBRAL               | 0,00        | 0        |
| SOBRAL                         | 0,00        | 0        |
| VARJOTA                        | 0,00        | 0        |
| <b>12 - SERTÃO DOS CRATEÚS</b> | <b>0,00</b> | <b>0</b> |
| ARARENDÁ                       | 0,00        | 0        |

|                                 |             |          |
|---------------------------------|-------------|----------|
| CATUNDA                         | 0,00        | 0        |
| CRATEÚS                         | 0,00        | 0        |
| HIDROLÂNDIA                     | 0,00        | 0        |
| INDEPENDÊNCIA                   | 0,00        | 0        |
| IPAPORANGA                      | 0,00        | 0        |
| IPUEIRAS                        | 0,00        | 0        |
| MONSENHOR TABOSA                | 0,00        | 0        |
| NOVA RUSSAS                     | 0,00        | 0        |
| NOVO ORIENTE                    | 0,00        | 0        |
| PORANGA                         | 0,00        | 0        |
| SANTA QUITÉRIA                  | 0,00        | 0        |
| SERTÃO DOS CRATEÚS              | 0,00        | 0        |
| TAMBORIL                        | 0,00        | 0        |
| <b>13 - SERTÃO DOS INHAMUNS</b> | <b>0,00</b> | <b>0</b> |
| AIUABA                          | 0,00        | 0        |
| ARNEIROZ                        | 0,00        | 0        |
| PARAMBU                         | 0,00        | 0        |
| QUITERIANÓPOLIS                 | 0,00        | 0        |
| SERTÃO DOS INHAMUNS             | 0,00        | 0        |
| TAUÁ                            | 0,00        | 0        |
| <b>14 - VALE DO JAGUARIBE</b>   | <b>0,00</b> | <b>0</b> |
| ALTO SANTO                      | 0,00        | 0        |
| ERERÊ                           | 0,00        | 0        |
| IRACEMA                         | 0,00        | 0        |
| JAGUARETAMA                     | 0,00        | 0        |
| JAGUARIBARA                     | 0,00        | 0        |
| JAGUARIBE                       | 0,00        | 0        |
| LIMOEIRO DO NORTE               | 0,00        | 0        |
| MORADA NOVA                     | 0,00        | 0        |
| PALHANO                         | 0,00        | 0        |
| PEREIRO                         | 0,00        | 0        |
| POTIRETAMA                      | 0,00        | 0        |
| QUIXERÉ                         | 0,00        | 0        |
| RUSSAS                          | 0,00        | 0        |
| SÃO JOÃO DO JAGUARIBE           | 0,00        | 0        |
| TABULEIRO DO NORTE              | 0,00        | 0        |
| VALE DO JAGUARIBE               | 0,00        | 0        |
| <b>15 - ESTADO DO CEARÁ</b>     | <b>0,00</b> | <b>0</b> |
| ESTADO DO CEARÁ                 | 0,00        | 0        |
|                                 | <b>0,00</b> | <b>0</b> |

**Secretaria :** 43000000 SECRETARIA DAS CIDADES

**Programa :** 022 HABITAÇÃO DE INTERESSE SOCIAL

**Projeto :** *Projeto 03: Fogões Sustentáveis (Fogões com Eficiência Energética)- (MAPP 1613)*

**Objetivos**

Contribuir para a melhoria da qualidade das moradias e de vida da população beneficiada e para redução do deficit habitacional qualitativo do Estado.

**Indicadores**

% de Fogões Distribuídos

| METAS FÍSICAS  |           |
|--|-----------|
| PREVISTA   | EXECUTADA |
| Beneficiar aproximadamente 10.748 pessoas                    | 0%        |
| Prestar Assistência Técnica a 2.590 famílias                 | 0%        |
| Fornecer 2.590 Fogões Sustentáveis com eficiência energética | 0%        |

**Análise Qualitativa**

Serão adquiridos 2.590 fogões em 2019, atendendo à 10.748 pessoas. Em fase de seleção de Entidades a serem beneficiadas. Quanto a aquisição dos fogões sustentáveis, encontra-se em fase de licitação. Salientamos que até a presente data não há pessoas beneficiadas pois as mesma ainda não receberam os fogões e não foram selecionadas.

**Público Alvo**

Famílias carentes com renda familiar per capita de até meio salário-mínimo que residam em zona rural.

| MUNICÍPIOS ATENDIDOS     |                 |                       |
|--------------------------|-----------------|-----------------------|
| Macro-Região / Município | Valor Empenhado | População Beneficiada |
| <b>01 - CARIRI</b>       | <b>0,00</b>     | <b>0</b>              |
| ABAIARA                  | 0,00            | 0                     |
| ALTANEIRA                | 0,00            | 0                     |
| ANTONINA DO NORTE        | 0,00            | 0                     |
| ARARIPE                  | 0,00            | 0                     |
| ASSARÉ                   | 0,00            | 0                     |
| AURORA                   | 0,00            | 0                     |
| BARBALHA                 | 0,00            | 0                     |
| BARRO                    | 0,00            | 0                     |
| BREJO SANTO              | 0,00            | 0                     |
| CAMPOS SALES             | 0,00            | 0                     |
| CARIRI                   | 0,00            | 0                     |
| CARIRIAÇU                | 0,00            | 0                     |
| CRATO                    | 0,00            | 0                     |
| FARIAS BRITO             | 0,00            | 0                     |
| GRANJEIRO                | 0,00            | 0                     |
| JARDIM                   | 0,00            | 0                     |
| JATI                     | 0,00            | 0                     |
| JUAZEIRO DO NORTE        | 0,00            | 0                     |
| LAVRAS DA MANGABEIRA     | 0,00            | 0                     |
| MAURITI                  | 0,00            | 0                     |

|                              |             |          |
|------------------------------|-------------|----------|
| MILAGRES                     | 0,00        | 0        |
| MISSÃO VELHA                 | 0,00        | 0        |
| NOVA OLINDA                  | 0,00        | 0        |
| PENAFORTE                    | 0,00        | 0        |
| PORTEIRAS                    | 0,00        | 0        |
| POTENGI                      | 0,00        | 0        |
| SALITRE                      | 0,00        | 0        |
| SANTANA DO CARIRI            | 0,00        | 0        |
| TARRAFAS                     | 0,00        | 0        |
| VÁRZEA ALEGRE                | 0,00        | 0        |
| <b>02 - CENTRO SUL</b>       | <b>0,00</b> | <b>0</b> |
| ACOPIARA                     | 0,00        | 0        |
| BAIXIO                       | 0,00        | 0        |
| CARIÚS                       | 0,00        | 0        |
| CATARINA                     | 0,00        | 0        |
| CEDRO                        | 0,00        | 0        |
| CENTRO SUL                   | 0,00        | 0        |
| ICÓ                          | 0,00        | 0        |
| IGUATU                       | 0,00        | 0        |
| IPAUMIRIM                    | 0,00        | 0        |
| JUCÁS                        | 0,00        | 0        |
| ORÓS                         | 0,00        | 0        |
| QUIXELÔ                      | 0,00        | 0        |
| SABOEIRO                     | 0,00        | 0        |
| UMARI                        | 0,00        | 0        |
| <b>03 - GRANDE FORTALEZA</b> | <b>0,00</b> | <b>0</b> |
| AQUIRAZ                      | 0,00        | 0        |
| CASCAVEL                     | 0,00        | 0        |
| CAUCAIA                      | 0,00        | 0        |
| CHOROZINHO                   | 0,00        | 0        |
| EUSÉBIO                      | 0,00        | 0        |
| FORTALEZA                    | 0,00        | 0        |
| GRANDE FORTALEZA             | 0,00        | 0        |
| GUAIÚBA                      | 0,00        | 0        |
| HORIZONTE                    | 0,00        | 0        |
| ITAITINGA                    | 0,00        | 0        |
| MARACANAÚ                    | 0,00        | 0        |
| MARANGUAPE                   | 0,00        | 0        |
| PACAJUS                      | 0,00        | 0        |
| PACATUBA                     | 0,00        | 0        |
| PARACURU                     | 0,00        | 0        |
| PARAIPABA                    | 0,00        | 0        |
| PINDORETAMA                  | 0,00        | 0        |
| SÃO GONÇALO DO AMARANTE      | 0,00        | 0        |
| SÃO LUIZ DO CURU             | 0,00        | 0        |
| TRAIRI                       | 0,00        | 0        |
| <b>04 - LITORAL LESTE</b>    | <b>0,00</b> | <b>0</b> |
| ARACATI                      | 0,00        | 0        |
| BEBERIBE                     | 0,00        | 0        |
| FORTIM                       | 0,00        | 0        |
| ICAPUÍ                       | 0,00        | 0        |
| ITAIÇABA                     | 0,00        | 0        |
| JAGUARUANA                   | 0,00        | 0        |

|  |             |          |
|--|-------------|----------|
| LITORAL LESTE                            | 0,00        | 0        |
| <b>05 - LITORAL NORTE</b>                | <b>0,00</b> | <b>0</b> |
| ACARAÚ                                   | 0,00        | 0        |
| BARROQUINHA                              | 0,00        | 0        |
| BELA CRUZ                                | 0,00        | 0        |
| CAMOCIM                                  | 0,00        | 0        |
| CHAVAL                                   | 0,00        | 0        |
| CRUZ                                     | 0,00        | 0        |
| GRANJA                                   | 0,00        | 0        |
| ITAREMA                                  | 0,00        | 0        |
| JIJOCA DE JERICOACOARA                   | 0,00        | 0        |
| LITORAL NORTE                            | 0,00        | 0        |
| MARCO                                    | 0,00        | 0        |
| MARTINÓPOLE                              | 0,00        | 0        |
| MORRINHOS                                | 0,00        | 0        |
| URUOCA                                   | 0,00        | 0        |
| <b>06 - LITORAL OESTE / VALE DO CURU</b> | <b>0,00</b> | <b>0</b> |
| AMONTADA                                 | 0,00        | 0        |
| APUIARÉS                                 | 0,00        | 0        |
| GENERAL SAMPAIO                          | 0,00        | 0        |
| IRAUÇUBA                                 | 0,00        | 0        |
| ITAPAJÉ                                  | 0,00        | 0        |
| ITAPIPOCA                                | 0,00        | 0        |
| LITORAL OESTE / VALE DO CURU             | 0,00        | 0        |
| MIRAÍMA                                  | 0,00        | 0        |
| PENTECOSTE                               | 0,00        | 0        |
| TEJUÇUOCA                                | 0,00        | 0        |
| TURURU                                   | 0,00        | 0        |
| UMIRIM                                   | 0,00        | 0        |
| URUBURETAMA                              | 0,00        | 0        |
| <b>07 - MACIÇO DO BATURITÉ</b>           | <b>0,00</b> | <b>0</b> |
| ACARAPE                                  | 0,00        | 0        |
| ARACOIABA                                | 0,00        | 0        |
| ARATUBA                                  | 0,00        | 0        |
| BARREIRA                                 | 0,00        | 0        |
| BATURITÉ                                 | 0,00        | 0        |
| CAPISTRANO                               | 0,00        | 0        |
| GUARAMIRANGA                             | 0,00        | 0        |
| ITAPIÚNA                                 | 0,00        | 0        |
| MACIÇO DO BATURITÉ                       | 0,00        | 0        |
| MULUNGU                                  | 0,00        | 0        |
| OCARA                                    | 0,00        | 0        |
| PACOTI                                   | 0,00        | 0        |
| PALMÁCIA                                 | 0,00        | 0        |
| REDENÇÃO                                 | 0,00        | 0        |
| <b>08 - SERRA DA IBIAPABA</b>            | <b>0,00</b> | <b>0</b> |
| CARNAUBAL                                | 0,00        | 0        |
| CROATÁ                                   | 0,00        | 0        |
| GUARACIABA DO NORTE                      | 0,00        | 0        |
| IBIAPINA                                 | 0,00        | 0        |
| IPU                                      | 0,00        | 0        |
| SÃO BENEDITO                             | 0,00        | 0        |
| SERRA DA IBIAPABA                        | 0,00        | 0        |



|                                |             |          |
|--------------------------------|-------------|----------|
| TIANGUÁ                        | 0,00        | 0        |
| UBAJARA                        | 0,00        | 0        |
| VIÇOSA DO CEARÁ                | 0,00        | 0        |
| <b>09 - SERTÃO CENTRAL</b>     | <b>0,00</b> | <b>0</b> |
| BANABUIÚ                       | 0,00        | 0        |
| CHORÓ                          | 0,00        | 0        |
| DEPUTADO IRAPUAN PINHEIRO      | 0,00        | 0        |
| IBARETAMA                      | 0,00        | 0        |
| IBICUITINGA                    | 0,00        | 0        |
| MILHÃ                          | 0,00        | 0        |
| MOMBAÇA                        | 0,00        | 0        |
| PEDRA BRANCA                   | 0,00        | 0        |
| PIQUET CARNEIRO                | 0,00        | 0        |
| QUIXADÁ                        | 0,00        | 0        |
| QUIXERAMOBIM                   | 0,00        | 0        |
| SENADOR POMPEU                 | 0,00        | 0        |
| SERTÃO CENTRAL                 | 0,00        | 0        |
| SOLONÓPOLE                     | 0,00        | 0        |
| <b>10 - SERTÃO DE CANINDÉ</b>  | <b>0,00</b> | <b>0</b> |
| BOA VIAGEM                     | 0,00        | 0        |
| CANINDÉ                        | 0,00        | 0        |
| CARIDADE                       | 0,00        | 0        |
| ITATIRA                        | 0,00        | 0        |
| MADALENA                       | 0,00        | 0        |
| PARAMOTI                       | 0,00        | 0        |
| SERTÃO DE CANINDÉ              | 0,00        | 0        |
| <b>11 - SERTÃO DE SOBRAL</b>   | <b>0,00</b> | <b>0</b> |
| ALCÂNTARAS                     | 0,00        | 0        |
| CARIRÉ                         | 0,00        | 0        |
| COREAÚ                         | 0,00        | 0        |
| FORQUILHA                      | 0,00        | 0        |
| FREICHEIRINHA                  | 0,00        | 0        |
| GRAÇA                          | 0,00        | 0        |
| GROÁIRAS                       | 0,00        | 0        |
| MASSAPÉ                        | 0,00        | 0        |
| MERUOCA                        | 0,00        | 0        |
| MORAÚJO                        | 0,00        | 0        |
| MUCAMBO                        | 0,00        | 0        |
| PACUJÁ                         | 0,00        | 0        |
| PIRES FERREIRA                 | 0,00        | 0        |
| RERIUTABA                      | 0,00        | 0        |
| SANTANA DO ACARAÚ              | 0,00        | 0        |
| SENADOR SÁ                     | 0,00        | 0        |
| SERTÃO DE SOBRAL               | 0,00        | 0        |
| SOBRAL                         | 0,00        | 0        |
| VARJOTA                        | 0,00        | 0        |
| <b>12 - SERTÃO DOS CRATEÚS</b> | <b>0,00</b> | <b>0</b> |
| ARARENDÁ                       | 0,00        | 0        |
| CATUNDA                        | 0,00        | 0        |
| CRATEÚS                        | 0,00        | 0        |
| HIDROLÂNDIA                    | 0,00        | 0        |
| INDEPENDÊNCIA                  | 0,00        | 0        |
| IPAPORANGA                     | 0,00        | 0        |

|                                 |             |          |
|---------------------------------|-------------|----------|
| IPUEIRAS                        | 0,00        | 0        |
| MONSENHOR TABOSA                | 0,00        | 0        |
| NOVA RUSSAS                     | 0,00        | 0        |
| NOVO ORIENTE                    | 0,00        | 0        |
| PORANGA                         | 0,00        | 0        |
| SANTA QUITÉRIA                  | 0,00        | 0        |
| SERTÃO DOS CRATEÚS              | 0,00        | 0        |
| TAMBORIL                        | 0,00        | 0        |
| <b>13 - SERTÃO DOS INHAMUNS</b> | <b>0,00</b> | <b>0</b> |
| AIUABA                          | 0,00        | 0        |
| ARNEIROZ                        | 0,00        | 0        |
| PARAMBU                         | 0,00        | 0        |
| QUITERIANÓPOLIS                 | 0,00        | 0        |
| SERTÃO DOS INHAMUNS             | 0,00        | 0        |
| TAUÁ                            | 0,00        | 0        |
| <b>14 - VALE DO JAGUARIBE</b>   | <b>0,00</b> | <b>0</b> |
| ALTO SANTO                      | 0,00        | 0        |
| ERERÊ                           | 0,00        | 0        |
| IRACEMA                         | 0,00        | 0        |
| JAGUARETAMA                     | 0,00        | 0        |
| JAGUARIBARA                     | 0,00        | 0        |
| JAGUARIBE                       | 0,00        | 0        |
| LIMOEIRO DO NORTE               | 0,00        | 0        |
| MORADA NOVA                     | 0,00        | 0        |
| PALHANO                         | 0,00        | 0        |
| PEREIRO                         | 0,00        | 0        |
| POTIRETAMA                      | 0,00        | 0        |
| QUIXERÉ                         | 0,00        | 0        |
| RUSSAS                          | 0,00        | 0        |
| SÃO JOÃO DO JAGUARIBE           | 0,00        | 0        |
| TABULEIRO DO NORTE              | 0,00        | 0        |
| VALE DO JAGUARIBE               | 0,00        | 0        |
| <b>15 - ESTADO DO CEARÁ</b>     | <b>0,00</b> | <b>0</b> |
| ESTADO DO CEARÁ                 | 0,00        | 0        |
|                                 | <b>0,00</b> | <b>0</b> |

**Secretaria :** 43000000 SECRETARIA DAS CIDADES

**Programa :** 022 HABITAÇÃO DE INTERESSE SOCIAL

**Projeto :** **PROJETO 04 - CADASTRO DE IMÓVEIS URBANOS E REGULARIZAÇÃO FUNDIÁRIA NO ESTADO DO CEARÁ (SCIDADES/IDECI 51) - (MAPP 3668)**

#### Objetivos

Promover a segurança jurídica do patrimônio urbano através do geocadastramento dos imóveis urbanos e regularização fundiária no Estado do Ceará.

#### Indicadores

Registros de Imóveis

Nº de Títulos

Nº de Cadastros

2.000 registros de Imóveis

Nº de Famílias Cadastradas

Nº de Cadastros Realizados

Nº de Títulos Expedidos

| METAS FÍSICAS  |           |
|--|-----------|
| PREVISTA   | EXECUTADA |
| Cadastrar 2.000 famílias no Estado do Ceará;                                       | 20%       |
| Georreferenciar 2.000 imóveis no Estado do Ceará                                   | 20%       |
| Elaborar 2.000 plantas e memoriais descritivos de 2.000 imóveis no Estado do Ceará | 20%       |

#### Análise Qualitativa

Projeto do Fecop aprovado. Não houve movimentação financeira no primeiro semestre, tendo em vista aprovação do FECOP, somente para o segundo semestre. Foram cadastrado 400 imóveis no Estado do Ceará.

#### Público Alvo

Famílias residentes no Estado do Ceará.

| MUNICÍPIOS ATENDIDOS     |                 |                       |
|--------------------------|-----------------|-----------------------|
| Macro-Região / Município | Valor Empenhado | População Beneficiada |
| <b>01 - CARIRI</b>       | <b>0,00</b>     | <b>0</b>              |
| ABAIARA                  | 0,00            | 0                     |
| ALTANEIRA                | 0,00            | 0                     |
| ANTONINA DO NORTE        | 0,00            | 0                     |
| ARARIPE                  | 0,00            | 0                     |
| ASSARÉ                   | 0,00            | 0                     |
| AURORA                   | 0,00            | 0                     |
| BARBALHA                 | 0,00            | 0                     |
| BARRO                    | 0,00            | 0                     |
| BREJO SANTO              | 0,00            | 0                     |
| CAMPOS SALES             | 0,00            | 0                     |
| CARIRI                   | 0,00            | 0                     |
| CARIRIAÇU                | 0,00            | 0                     |
| CRATO                    | 0,00            | 0                     |
| FARIAS BRITO             | 0,00            | 0                     |
| GRANJEIRO                | 0,00            | 0                     |

|                              |             |          |
|------------------------------|-------------|----------|
| JARDIM                       | 0,00        | 0        |
| JATI                         | 0,00        | 0        |
| JUAZEIRO DO NORTE            | 0,00        | 0        |
| LAVRAS DA MANGABEIRA         | 0,00        | 0        |
| MAURITI                      | 0,00        | 0        |
| MILAGRES                     | 0,00        | 0        |
| MISSÃO VELHA                 | 0,00        | 0        |
| NOVA OLINDA                  | 0,00        | 0        |
| PENAFORTE                    | 0,00        | 0        |
| PORTEIRAS                    | 0,00        | 0        |
| POTENGI                      | 0,00        | 0        |
| SALITRE                      | 0,00        | 0        |
| SANTANA DO CARIRI            | 0,00        | 0        |
| TARRAFAS                     | 0,00        | 0        |
| VÁRZEA ALEGRE                | 0,00        | 0        |
| <b>02 - CENTRO SUL</b>       | <b>0,00</b> | <b>0</b> |
| ACOPIARA                     | 0,00        | 0        |
| BAIXIO                       | 0,00        | 0        |
| CARIÚS                       | 0,00        | 0        |
| CATARINA                     | 0,00        | 0        |
| CEDRO                        | 0,00        | 0        |
| CENTRO SUL                   | 0,00        | 0        |
| ICÓ                          | 0,00        | 0        |
| IGUATU                       | 0,00        | 0        |
| IPAUMIRIM                    | 0,00        | 0        |
| JUCÁS                        | 0,00        | 0        |
| ORÓS                         | 0,00        | 0        |
| QUIXELÔ                      | 0,00        | 0        |
| SABOEIRO                     | 0,00        | 0        |
| UMARI                        | 0,00        | 0        |
| <b>03 - GRANDE FORTALEZA</b> | <b>0,00</b> | <b>0</b> |
| AQUIRAZ                      | 0,00        | 0        |
| CASCAVEL                     | 0,00        | 0        |
| CAUCAIA                      | 0,00        | 0        |
| CHOROZINHO                   | 0,00        | 0        |
| EUSÉBIO                      | 0,00        | 0        |
| FORTALEZA                    | 0,00        | 0        |
| GRANDE FORTALEZA             | 0,00        | 0        |
| GUAIÚBA                      | 0,00        | 0        |
| HORIZONTE                    | 0,00        | 0        |
| ITAITINGA                    | 0,00        | 0        |
| MARACANAÚ                    | 0,00        | 0        |
| MARANGUAPE                   | 0,00        | 0        |
| PACAJUS                      | 0,00        | 0        |
| PACATUBA                     | 0,00        | 0        |
| PARACURU                     | 0,00        | 0        |
| PARAIPABA                    | 0,00        | 0        |
| PINDORETAMA                  | 0,00        | 0        |
| SÃO GONÇALO DO AMARANTE      | 0,00        | 0        |
| SÃO LUIZ DO CURU             | 0,00        | 0        |
| TRAIRI                       | 0,00        | 0        |
| <b>04 - LITORAL LESTE</b>    | <b>0,00</b> | <b>0</b> |
| ARACATI                      | 0,00        | 0        |

|  |             |          |
|--|-------------|----------|
| BEBERIBE                                 | 0,00        | 0        |
| FORTIM                                   | 0,00        | 0        |
| ICAPUÍ                                   | 0,00        | 0        |
| ITAIÇABA                                 | 0,00        | 0        |
| JAGUARUANA                               | 0,00        | 0        |
| LITORAL LESTE                            | 0,00        | 0        |
| <b>05 - LITORAL NORTE</b>                | <b>0,00</b> | <b>0</b> |
| ACARAÚ                                   | 0,00        | 0        |
| BARROQUINHA                              | 0,00        | 0        |
| BELA CRUZ                                | 0,00        | 0        |
| CAMOCIM                                  | 0,00        | 0        |
| CHAVAL                                   | 0,00        | 0        |
| CRUZ                                     | 0,00        | 0        |
| GRANJA                                   | 0,00        | 0        |
| ITAREMA                                  | 0,00        | 0        |
| JIJOCA DE JERICOACOARA                   | 0,00        | 0        |
| LITORAL NORTE                            | 0,00        | 0        |
| MARCO                                    | 0,00        | 0        |
| MARTINÓPOLE                              | 0,00        | 0        |
| MORRINHOS                                | 0,00        | 0        |
| URUOCA                                   | 0,00        | 0        |
| <b>06 - LITORAL OESTE / VALE DO CURU</b> | <b>0,00</b> | <b>0</b> |
| AMONTADA                                 | 0,00        | 0        |
| APUIARÉS                                 | 0,00        | 0        |
| GENERAL SAMPAIO                          | 0,00        | 0        |
| IRAUÇUBA                                 | 0,00        | 0        |
| ITAPAJÉ                                  | 0,00        | 0        |
| ITAPIPOCA                                | 0,00        | 0        |
| LITORAL OESTE / VALE DO CURU             | 0,00        | 0        |
| MIRAÍMA                                  | 0,00        | 0        |
| PENTECOSTE                               | 0,00        | 0        |
| TEJUÇUOCA                                | 0,00        | 0        |
| TURURU                                   | 0,00        | 0        |
| UMIRIM                                   | 0,00        | 0        |
| URUBURETAMA                              | 0,00        | 0        |
| <b>07 - MACIÇO DO BATURITÉ</b>           | <b>0,00</b> | <b>0</b> |
| ACARAPE                                  | 0,00        | 0        |
| ARACOIABA                                | 0,00        | 0        |
| ARATUBA                                  | 0,00        | 0        |
| BARREIRA                                 | 0,00        | 0        |
| BATURITÉ                                 | 0,00        | 0        |
| CAPISTRANO                               | 0,00        | 0        |
| GUARAMIRANGA                             | 0,00        | 0        |
| ITAPIÚNA                                 | 0,00        | 0        |
| MACIÇO DO BATURITÉ                       | 0,00        | 0        |
| MULUNGU                                  | 0,00        | 0        |
| OCARA                                    | 0,00        | 0        |
| PACOTI                                   | 0,00        | 0        |
| PALMÁCIA                                 | 0,00        | 0        |
| REDENÇÃO                                 | 0,00        | 0        |
| <b>08 - SERRA DA IBIAPABA</b>            | <b>0,00</b> | <b>0</b> |
| CARNAUBAL                                | 0,00        | 0        |
| CROATÁ                                   | 0,00        | 0        |

|                                |             |          |
|--------------------------------|-------------|----------|
| GUARACIABA DO NORTE            | 0,00        | 0        |
| IBIAPINA                       | 0,00        | 0        |
| IPU                            | 0,00        | 0        |
| SÃO BENEDITO                   | 0,00        | 0        |
| SERRA DA IBIAPABA              | 0,00        | 0        |
| TIANGUÁ                        | 0,00        | 0        |
| UBAJARA                        | 0,00        | 0        |
| VIÇOSA DO CEARÁ                | 0,00        | 0        |
| <b>09 - SERTÃO CENTRAL</b>     | <b>0,00</b> | <b>0</b> |
| BANABUIÚ                       | 0,00        | 0        |
| CHORÓ                          | 0,00        | 0        |
| DEPUTADO IRAPUAN PINHEIRO      | 0,00        | 0        |
| IBARETAMA                      | 0,00        | 0        |
| IBICUITINGA                    | 0,00        | 0        |
| MILHÃ                          | 0,00        | 0        |
| MOMBAÇA                        | 0,00        | 0        |
| PEDRA BRANCA                   | 0,00        | 0        |
| PIQUET CARNEIRO                | 0,00        | 0        |
| QUIXADÁ                        | 0,00        | 0        |
| QUIXERAMOBIM                   | 0,00        | 0        |
| SENADOR POMPEU                 | 0,00        | 0        |
| SERTÃO CENTRAL                 | 0,00        | 0        |
| SOLONÓPOLE                     | 0,00        | 0        |
| <b>10 - SERTÃO DE CANINDÉ</b>  | <b>0,00</b> | <b>0</b> |
| BOA VIAGEM                     | 0,00        | 0        |
| CANINDÉ                        | 0,00        | 0        |
| CARIDADE                       | 0,00        | 0        |
| ITATIRA                        | 0,00        | 0        |
| MADALENA                       | 0,00        | 0        |
| PARAMOTI                       | 0,00        | 0        |
| SERTÃO DE CANINDÉ              | 0,00        | 0        |
| <b>11 - SERTÃO DE SOBRAL</b>   | <b>0,00</b> | <b>0</b> |
| ALCÂNTARAS                     | 0,00        | 0        |
| CARIRÉ                         | 0,00        | 0        |
| COREAÚ                         | 0,00        | 0        |
| FORQUILHA                      | 0,00        | 0        |
| FREICHEIRINHA                  | 0,00        | 0        |
| GRAÇA                          | 0,00        | 0        |
| GROÁIRAS                       | 0,00        | 0        |
| MASSAPÉ                        | 0,00        | 0        |
| MERUOCA                        | 0,00        | 0        |
| MORAÚJO                        | 0,00        | 0        |
| MUCAMBO                        | 0,00        | 0        |
| PACUJÁ                         | 0,00        | 0        |
| PIRES FERREIRA                 | 0,00        | 0        |
| RERIUTABA                      | 0,00        | 0        |
| SANTANA DO ACARAÚ              | 0,00        | 0        |
| SENADOR SÁ                     | 0,00        | 0        |
| SERTÃO DE SOBRAL               | 0,00        | 0        |
| SOBRAL                         | 0,00        | 0        |
| VARJOTA                        | 0,00        | 0        |
| <b>12 - SERTÃO DOS CRATEÚS</b> | <b>0,00</b> | <b>0</b> |
| ARARENDÁ                       | 0,00        | 0        |

|                                 |             |          |
|---------------------------------|-------------|----------|
| CATUNDA                         | 0,00        | 0        |
| CRATEÚS                         | 0,00        | 0        |
| HIDROLÂNDIA                     | 0,00        | 0        |
| INDEPENDÊNCIA                   | 0,00        | 0        |
| IPAPORANGA                      | 0,00        | 0        |
| IPUEIRAS                        | 0,00        | 0        |
| MONSENHOR TABOSA                | 0,00        | 0        |
| NOVA RUSSAS                     | 0,00        | 0        |
| NOVO ORIENTE                    | 0,00        | 0        |
| PORANGA                         | 0,00        | 0        |
| SANTA QUITÉRIA                  | 0,00        | 0        |
| SERTÃO DOS CRATEÚS              | 0,00        | 0        |
| TAMBORIL                        | 0,00        | 0        |
| <b>13 - SERTÃO DOS INHAMUNS</b> | <b>0,00</b> | <b>0</b> |
| AIUABA                          | 0,00        | 0        |
| ARNEIROZ                        | 0,00        | 0        |
| PARAMBU                         | 0,00        | 0        |
| QUITERIANÓPOLIS                 | 0,00        | 0        |
| SERTÃO DOS INHAMUNS             | 0,00        | 0        |
| TAUÁ                            | 0,00        | 0        |
| <b>14 - VALE DO JAGUARIBE</b>   | <b>0,00</b> | <b>0</b> |
| ALTO SANTO                      | 0,00        | 0        |
| ERERÊ                           | 0,00        | 0        |
| IRACEMA                         | 0,00        | 0        |
| JAGUARETAMA                     | 0,00        | 0        |
| JAGUARIBARA                     | 0,00        | 0        |
| JAGUARIBE                       | 0,00        | 0        |
| LIMOEIRO DO NORTE               | 0,00        | 0        |
| MORADA NOVA                     | 0,00        | 0        |
| PALHANO                         | 0,00        | 0        |
| PEREIRO                         | 0,00        | 0        |
| POTIRETAMA                      | 0,00        | 0        |
| QUIXERÉ                         | 0,00        | 0        |
| RUSSAS                          | 0,00        | 0        |
| SÃO JOÃO DO JAGUARIBE           | 0,00        | 0        |
| TABULEIRO DO NORTE              | 0,00        | 0        |
| VALE DO JAGUARIBE               | 0,00        | 0        |
| <b>15 - ESTADO DO CEARÁ</b>     | <b>0,00</b> | <b>0</b> |
| ESTADO DO CEARÁ                 | 0,00        | 0        |
|                                 | <b>0,00</b> | <b>0</b> |

**Secretaria :** 21000000 SECRETARIA DO DESENVOLVIMENTO AGRÁRIO

**Programa :** 029 DESENVOLVIMENTO DA AGROPECUÁRIA FAMILIAR

**Projeto :** PROJETO 1: Agente Rural (MAPp 5)

#### Objetivos

Aumentar a renda e a ocupação dos agricultores familiares beneficiados, pelo incremento da rentabilidade dos seus empreendimentos.

#### Indicadores

Percentual de Agricultores Familiares assistidos que melhoraram a qualidade de vida em relação aos agricultores assistidos no Estado.

Percentual de perdas safra dos agricultores assistidos em relação às perdas dos agricultores do Estado.

| METAS FÍSICAS   |           |
|---|-----------|
| PREVISTA  | EXECUTADA |
| Formar 525 Agentes Rurais nos aspectos tecnológicos, gerenciais e organizacionais das atividades agrícolas e não agrícolas desenvolvidas pelos agricultores familiares. | 78,85%    |
| Prestar Assistência Técnica e Extensão Rural (Ater) a 42.000 agricultores familiares, beneficiando um total de 173.040 pessoas.   | 75,74%    |

#### Análise Qualitativa

Em 2019; como o previsto pela Funceme, ocorreram boas precipitações na zona norte do Estado onde no período chuvoso propiciaram excelentes condições de umidade de solo, o suficiente para uma boa produção da agropecuária familiar, principalmente para a pecuária. Entretanto, no restante do Estado, uma grande variabilidade espacial das chuvas foi observada, o que provocaram reduções tanto nas áreas de plantio como altos índices de perdas nos rendimentos esperados. Em análise dos dados colhidos até o momento a área colhida ou a colher de grãos em sequeiro em 2019 apresentou pequena diferença (-4,98%), em relação à área colhida em 2018. As maiores diferenças foram verificadas nas culturas da mamona (-55,60%), arroz (-24,60%), feijão (-6,91%) e milho (-3,90%). Com relação à produção estimada para 2019 quando comparada à safra colhida em 2018, observa-se um decréscimo na produção total de - 6,23%.

Neste período estão sendo capacitados um total de 414 agentes, 21,15% inferior ao previsto para o semestre. Com as novas contratações previstas e a suplementação do custeio espera-se até o final do ano capacitar os agentes rurais cumprindo toda a programação prevista.

#### Público Alvo

Agricultor familiar e seus familiares (filhos e agregados).

| MUNICÍPIOS ATENDIDOS     |                   |                       |
|--------------------------|-------------------|-----------------------|
| Macro-Região / Município | Valor Empenhado   | População Beneficiada |
| <b>01 - CARIRI</b>       | <b>645.126,00</b> | <b>4.681</b>          |
| ABAIARA                  | 12.540,00         | 59                    |
| ALTANEIRA                | 15.048,00         | 100                   |
| ANTONINA DO NORTE        | 15.048,00         | 61                    |
| ARARIPE                  | 15.048,00         | 72                    |
| ASSARÉ                   | 21.318,00         | 313                   |
| AURORA                   | 14.370,00         | 61                    |
| BARBALHA                 | 20.448,00         | 378                   |
| BARRO                    | 43.686,00         | 140                   |



|                              |                   |              |
|------------------------------|-------------------|--------------|
| BREJO SANTO                  | 39.924,00         | 10           |
| CAMPOS SALES                 | 16.200,00         | 109          |
| CARIRI                       | 0,00              | 0            |
| CARIRIAÇU                    | 23.724,00         | 283          |
| CRATO                        | 107.424,00        | 479          |
| FARIAS BRITO                 | 23.724,00         | 101          |
| GRANJEIRO                    | 13.794,00         | 62           |
| JARDIM                       | 18.810,00         | 327          |
| JATI                         | 13.794,00         | 62           |
| JUAZEIRO DO NORTE            | 23.724,00         | 357          |
| LAVRAS DA MANGABEIRA         | 31.248,00         | 215          |
| MAURITI                      | 26.334,00         | 327          |
| MILAGRES                     | 15.624,00         | 96           |
| MISSÃO VELHA                 | 21.894,00         | 263          |
| NOVA OLINDA                  | 12.540,00         | 100          |
| PENAFORTE                    | 21.318,00         | 62           |
| PORTEIRAS                    | 15.048,00         | 99           |
| POTENGI                      | 7.524,00          | 62           |
| SALITRE                      | 8.100,00          | 60           |
| SANTANA DO CARIRI            | 7.524,00          | 0            |
| TARRAFAS                     | 23.724,00         | 60           |
| VÁRZEA ALEGRE                | 15.624,00         | 363          |
| <b>02 - CENTRO SUL</b>       | <b>349.884,00</b> | <b>3.135</b> |
| ACOPIARA                     | 26.232,00         | 209          |
| BAIXIO                       | 7.524,00          | 85           |
| CARIÚS                       | 31.248,00         | 199          |
| CATARINA                     | 16.200,00         | 62           |
| CEDRO                        | 31.248,00         | 596          |
| CENTRO SUL                   | 0,00              | 0            |
| ICÓ                          | 55.548,00         | 614          |
| IGUATU                       | 65.094,00         | 622          |
| IPAUMIRIM                    | 5.016,00          | 215          |
| JUCÁS                        | 30.954,00         | 62           |
| ORÓS                         | 21.024,00         | 99           |
| QUIXELÔ                      | 28.548,00         | 181          |
| SABOEIRO                     | 15.048,00         | 89           |
| UMARI                        | 16.200,00         | 102          |
| <b>03 - GRANDE FORTALEZA</b> | <b>358.944,00</b> | <b>3.729</b> |
| AQUIRAZ                      | 7.524,00          | 291          |
| CASCAVEL                     | 23.724,00         | 237          |
| CAUCAIA                      | 43.686,00         | 583          |
| CHOROZINHO                   | 7.524,00          | 97           |
| EUSÉBIO                      | 0,00              | 0            |
| FORTALEZA                    | 0,00              | 0            |
| GRANDE FORTALEZA             | 0,00              | 0            |
| GUAIÚBA                      | 39.924,00         | 376          |
| HORIZONTE                    | 21.600,00         | 195          |
| ITAITINGA                    | 0,00              | 204          |
| MARACANAÚ                    | 56.124,00         | 199          |
| MARANGUAPE                   | 48.024,00         | 0            |
| PACAJUS                      | 18.324,00         | 213          |
| PACATUBA                     | 5.016,00          | 170          |
| PARACURU                     | 32.400,00         | 162          |

|  |                   |              |
|--|-------------------|--------------|
| PARAIPABA                                | 16.200,00         | 124          |
| PINDORETAMA                              | 0,00              | 128          |
| SÃO GONÇALO DO AMARANTE                  | 15.048,00         | 321          |
| SÃO LUIZ DO CURU                         | 8.778,00          | 203          |
| TRAIRI                                   | 15.048,00         | 226          |
| <b>04 - LITORAL LESTE</b>                | <b>198.468,00</b> | <b>1.466</b> |
| ARACATI                                  | 42.432,00         | 233          |
| BEBERIBE                                 | 22.470,00         | 210          |
| FORTIM                                   | 23.724,00         | 240          |
| ICAPUÍ                                   | 47.448,00         | 413          |
| ITAIÇABA                                 | 32.400,00         | 154          |
| JAGUARUANA                               | 29.994,00         | 216          |
| LITORAL LESTE                            | 0,00              | 0            |
| <b>05 - LITORAL NORTE</b>                | <b>214.950,00</b> | <b>1.391</b> |
| ACARAÚ                                   | 48.600,00         | 207          |
| BARROQUINHA                              | 0,00              | 0            |
| BELA CRUZ                                | 32.400,00         | 183          |
| CAMOCIM                                  | 32.400,00         | 153          |
| CHAVAL                                   | 0,00              | 0            |
| CRUZ                                     | 0,00              | 106          |
| GRANJA                                   | 22.470,00         | 150          |
| ITAREMA                                  | 7.524,00          | 81           |
| JIJOCA DE JERICOACOARA                   | 7.524,00          | 67           |
| LITORAL NORTE                            | 0,00              | 0            |
| MARCO                                    | 18.708,00         | 139          |
| MARTINÓPOLE                              | 7.524,00          | 80           |
| MORRINHOS                                | 21.600,00         | 145          |
| URUOCA                                   | 16.200,00         | 80           |
| <b>06 - LITORAL OESTE / VALE DO CURU</b> | <b>222.702,00</b> | <b>1.768</b> |
| AMONTADA                                 | 16.200,00         | 0            |
| APIARÉS                                  | 15.048,00         | 100          |
| GENERAL SAMPAIO                          | 10.032,00         | 62           |
| IRAUÇUBA                                 | 15.048,00         | 100          |
| ITAPAJÉ                                  | 13.794,00         | 101          |
| ITAPIPOCA                                | 46.770,00         | 239          |
| LITORAL OESTE / VALE DO CURU             | 0,00              | 0            |
| MIRAÍMA                                  | 24.300,00         | 62           |
| PENTECOSTE                               | 22.572,00         | 305          |
| TEJUÇUOCA                                | 15.048,00         | 230          |
| TURURU                                   | 15.048,00         | 201          |
| UMIRIM                                   | 21.318,00         | 306          |
| URUBURETAMA                              | 7.524,00          | 62           |
| <b>07 - MACIÇO DO BATURITÉ</b>           | <b>159.696,00</b> | <b>1.325</b> |
| ACARAPE                                  | 0,00              | 0            |
| ARACOIABA                                | 23.724,00         | 220          |
| ARATUBA                                  | 16.200,00         | 180          |
| BARREIRA                                 | 0,00              | 28           |
| BATURITÉ                                 | 23.724,00         | 295          |
| CAPISTRANO                               | 7.524,00          | 122          |
| GUARAMIRANGA                             | 0,00              | 0            |
| ITAPIÚNA                                 | 0,00              | 5            |
| MACIÇO DO BATURITÉ                       | 0,00              | 0            |
| MULUNGU                                  | 16.200,00         | 9            |

|                               |                   |              |
|-------------------------------|-------------------|--------------|
| OCARA                         | 7.524,00          | 100          |
| PACOTI                        | 16.200,00         | 0            |
| PALMÁCIA                      | 16.200,00         | 199          |
| REDENÇÃO                      | 32.400,00         | 167          |
| <b>08 - SERRA DA IBIAPABA</b> | <b>287.862,00</b> | <b>2.347</b> |
| CARNAUBAL                     | 23.724,00         | 255          |
| CROATÁ                        | 0,00              | 103          |
| GUARACIABA DO NORTE           | 32.400,00         | 253          |
| IBIAPINA                      | 40.500,00         | 128          |
| IPU                           | 23.148,00         | 386          |
| SÃO BENEDITO                  | 46.194,00         | 328          |
| SERRA DA IBIAPABA             | 0,00              | 0            |
| TIANGUÁ                       | 23.724,00         | 310          |
| UBAJARA                       | 59.400,00         | 163          |
| VIÇOSA DO CEARÁ               | 38.772,00         | 421          |
| <b>09 - SERTÃO CENTRAL</b>    | <b>204.062,00</b> | <b>1.995</b> |
| BANABUIÚ                      | 8.100,00          | 122          |
| CHORÓ                         | 0,00              | 0            |
| DEPUTADO IRAPUAN PINHEIRO     | 15.048,00         | 227          |
| IBARETAMA                     | 0,00              | 60           |
| IBICUITINGA                   | 7.524,00          | 62           |
| MILHÃ                         | 15.048,00         | 183          |
| MOMBAÇA                       | 15.048,00         | 235          |
| PEDRA BRANCA                  | 15.048,00         | 173          |
| PIQUET CARNEIRO               | 15.048,00         | 121          |
| QUIXADÁ                       | 25.724,00         | 136          |
| QUIXERAMOBIM                  | 87.474,00         | 448          |
| SENADOR POMPEU                | 0,00              | 23           |
| SERTÃO CENTRAL                | 0,00              | 0            |
| OLONÓPOLE                     | 0,00              | 205          |
| <b>10 - SERTÃO DE CANINDÉ</b> | <b>105.030,00</b> | <b>510</b>   |
| BOA VIAGEM                    | 10.032,00         | 62           |
| CANINDÉ                       | 43.788,00         | 183          |
| CARIDADE                      | 0,00              | 0            |
| ITATIRA                       | 0,00              | 0            |
| MADALENA                      | 18.810,00         | 203          |
| PARAMOTI                      | 32.400,00         | 62           |
| SERTÃO DE CANINDÉ             | 0,00              | 0            |
| <b>11 - SERTÃO DE SOBRAL</b>  | <b>456.900,00</b> | <b>2.968</b> |
| ALCÂNTARAS                    | 32.400,00         | 0            |
| CARIRÉ                        | 15.624,00         | 180          |
| COREAÚ                        | 14.754,00         | 146          |
| FORQUILHA                     | 23.724,00         | 120          |
| FREICHEIRINHA                 | 16.200,00         | 101          |
| GRAÇA                         | 15.048,00         | 129          |
| GROÁIRAS                      | 7.524,00          | 62           |
| MASSAPÉ                       | 28.254,00         | 199          |
| MERUOCA                       | 32.400,00         | 192          |
| MORAÚJO                       | 32.400,00         | 182          |
| MUCAMBO                       | 32.400,00         | 195          |
| PACUJÁ                        | 24.300,00         | 165          |
| PIRES FERREIRA                | 16.200,00         | 185          |
| RERIUTABA                     | 16.200,00         | 131          |

|                                 |                     |               |
|---------------------------------|---------------------|---------------|
| SANTANA DO ACARAÚ               | 39.924,00           | 373           |
| SENADOR SÁ                      | 7.524,00            | 102           |
| SERTÃO DE SOBRAL                | 0,00                | 0             |
| SOBRAL                          | 85.824,00           | 399           |
| VARJOTA                         | 16.200,00           | 107           |
| <b>12 - SERTÃO DOS CRATEÚS</b>  | <b>372.594,00</b>   | <b>2.866</b>  |
| ARARENDÁ                        | 23.724,00           | 291           |
| CATUNDA                         | 7.524,00            | 81            |
| CRATEÚS                         | 86.052,00           | 152           |
| HIDROLÂNDIA                     | 16.200,00           | 79            |
| INDEPENDÊNCIA                   | 36.072,00           | 444           |
| IPAPORANGA                      | 12.540,00           | 0             |
| IPUEIRAS                        | 31.248,00           | 348           |
| MONSENHOR TABOSA                | 28.842,00           | 466           |
| NOVA RUSSAS                     | 56.124,00           | 425           |
| NOVO ORIENTE                    | 21.318,00           | 0             |
| PORANGA                         | 1.254,00            | 0             |
| SANTA QUITÉRIA                  | 31.248,00           | 272           |
| SERTÃO DOS CRATEÚS              | 0,00                | 0             |
| TAMBORIL                        | 20.448,00           | 308           |
| <b>13 - SERTÃO DOS INHAMUNS</b> | <b>189.228,00</b>   | <b>802</b>    |
| AIUABA                          | 16.200,00           | 16            |
| ARNEIROZ                        | 15.048,00           | 224           |
| PARAMBU                         | 23.724,00           | 192           |
| QUITERIANÓPOLIS                 | 32.208,00           | 106           |
| SERTÃO DOS INHAMUNS             | 0,00                | 0             |
| TAUÁ                            | 102.048,00          | 264           |
| <b>14 - VALE DO JAGUARIBE</b>   | <b>542.592,00</b>   | <b>2.828</b>  |
| ALTO SANTO                      | 23.724,00           | 97            |
| ERERÉ                           | 16.200,00           | 30            |
| IRACEMA                         | 13.500,00           | 33            |
| JAGUARETAMA                     | 6.270,00            | 62            |
| JAGUARIBARA                     | 31.824,00           | 120           |
| JAGUARIBE                       | 55.548,00           | 296           |
| LIMOEIRO DO NORTE               | 115.062,00          | 470           |
| MORADA NOVA                     | 62.496,00           | 528           |
| PALHANO                         | 31.824,00           | 100           |
| PEREIRO                         | 15.048,00           | 201           |
| POTIRETAMA                      | 5.400,00            | 62            |
| QUIXERÉ                         | 37.620,00           | 265           |
| RUSSAS                          | 49.956,00           | 99            |
| SÃO JOÃO DO JAGUARIBE           | 15.624,00           | 62            |
| TABULEIRO DO NORTE              | 62.496,00           | 403           |
| VALE DO JAGUARIBE               | 0,00                | 0             |
| <b>15 - ESTADO DO CEARÁ</b>     | <b>0,00</b>         | <b>0</b>      |
| ESTADO DO CEARÁ                 | 0,00                | 0             |
|                                 | <b>4.308.038,00</b> | <b>31.811</b> |

**Secretaria :** 21000000 SECRETARIA DO DESENVOLVIMENTO AGRÁRIO

**Programa :** 029 DESENVOLVIMENTO DA AGROPECUÁRIA FAMILIAR

**Projeto :** PROJETO 02 - Hora de Plantar (Aquisição de Sementes e Mudanças) - MAPP 14

#### Objetivos

Adquirir e distribuir sementes e mudas de alta qualidade genética aos agricultores familiares

#### Indicadores

Área plantada com milho, feijão caupi, mamona, mandioca e cajueiro.

Área plantada palma e sorgo forrageiro.

Área plantada com essências nativas e exóticas.

| METAS FÍSICAS   |           |
|---|-----------|
| PREVISTA  | EXECUTADA |
| Adquirir 2.200 toneladas de sementes de milho híbrido             | 98,45%    |
| Beneficiar 154.423 agricultores/as de base familiar sem repetição | 97,23%    |

#### Análise Qualitativa

- Até 30 de junho de 2019, foram beneficiados 150.152 agricultores (as) de base familiar com 2.166,928 t de milho híbrido, 386,04 t de milho variedade, 117,63 t de feijão Caupi e 234,77 t de sorgo forrageiro, totalizando 2.930,791 toneladas de sementes. Além disso, foram distribuídas 525.477 mudas (caju, ornamentais e outras frutíferas), 3.500 m<sup>3</sup> de manivas e 7.883.011 raquetes de palma forrageira. com recursos empenhados em 2018 e complementado com recursos empenhados em 2019.

As metas físicas previstas com recursos de 2019 são executadas em 2019 e 2020. Isto acontece porque as sementes e mudas estão disponíveis por parte dos fornecedores no final do ano e começo do ano seguinte. Outro motivo se refere as chuvas que se iniciam nas serras no período de dezembro/janeiro indo até abril/maio/junho no sertão. Isto é, todos os anos a execução/conclusão das metas são realizadas no ano seguinte ao desembolso dos recursos.

#### Público Alvo

Agricultor(a) familiar (proprietário, parceiro, meeiro ou arrendatário).

| MUNICÍPIOS ATENDIDOS     |                     |                       |
|--------------------------|---------------------|-----------------------|
| Macro-Região / Município | Valor Empenhado     | População Beneficiada |
| <b>01 - CARIRI</b>       | <b>1.787.255,78</b> | <b>30.670</b>         |
| ABAIARA                  | 44.277,00           | 530                   |
| ALTANEIRA                | 24.584,00           | 467                   |
| ANTONINA DO NORTE        | 12.575,00           | 309                   |
| ARARIPE                  | 102.040,20          | 1.322                 |
| ASSARÉ                   | 87.308,00           | 1.558                 |
| AURORA                   | 48.414,00           | 1.466                 |
| BARBALHA                 | 74.680,00           | 388                   |
| BARRO                    | 52.678,00           | 1.383                 |
| BREJO SANTO              | 96.277,20           | 1.452                 |
| CAMPOS SALES             | 70.677,00           | 1.228                 |
| CARIRI                   | 0,00                | 0                     |
| CARIRIAÇU                | 48.956,00           | 931                   |
| CRATO                    | 76.269,00           | 595                   |
| FARIAS BRITO             | 72.281,00           | 1.385                 |
| GRANJEIRO                | 20.386,00           | 306                   |
| JARDIM                   | 73.580,00           | 1.722                 |

|                              |                   |               |
|------------------------------|-------------------|---------------|
| JATI                         | 39.319,00         | 846           |
| JUAZEIRO DO NORTE            | 30.628,00         | 446           |
| LAVRAS DA MANGABEIRA         | 50.155,00         | 1.139         |
| MAURITI                      | 201.284,88        | 3.010         |
| MILAGRES                     | 122.441,50        | 912           |
| MISSÃO VELHA                 | 65.833,00         | 1.936         |
| NOVA OLINDA                  | 45.040,00         | 628           |
| PENAFORTE                    | 29.639,00         | 762           |
| PORTEIRAS                    | 50.809,00         | 1.123         |
| POTENGI                      | 28.374,00         | 811           |
| SALITRE                      | 59.740,00         | 1.482         |
| SANTANA DO CARIRI            | 78.122,00         | 688           |
| TARRAFAS                     | 16.243,00         | 596           |
| VÁRZEA ALEGRE                | 64.645,00         | 1.249         |
| <b>02 - CENTRO SUL</b>       | <b>864.744,62</b> | <b>13.658</b> |
| ACOPIARA                     | 93.508,00         | 2.238         |
| BAIXIO                       | 32.515,00         | 322           |
| CARIÚS                       | 37.460,00         | 1.629         |
| CATARINA                     | 61.686,00         | 445           |
| CEDRO                        | 59.761,00         | 1.368         |
| CENTRO SUL                   | 0,00              | 0             |
| ICÓ                          | 146.324,62        | 1.237         |
| IGUATU                       | 119.097,00        | 1.856         |
| IPAUMIRIM                    | 30.063,00         | 415           |
| JUCÁS                        | 59.210,00         | 1.185         |
| ORÓS                         | 58.620,00         | 278           |
| QUIXELÔ                      | 88.063,00         | 1.451         |
| SABOEIRO                     | 54.940,00         | 797           |
| UMARI                        | 23.497,00         | 437           |
| <b>03 - GRANDE FORTALEZA</b> | <b>329.307,60</b> | <b>5.879</b>  |
| AQUIRAZ                      | 7.468,00          | 27            |
| CASCAVEL                     | 12.513,00         | 458           |
| CAUCAIA                      | 19.093,00         | 324           |
| CHOROZINHO                   | 19.655,00         | 440           |
| EUSÉBIO                      | 0,00              | 0             |
| FORTALEZA                    | 0,00              | 0             |
| GRANDE FORTALEZA             | 0,00              | 0             |
| GUAIÚBA                      | 12.836,00         | 919           |
| HORIZONTE                    | 20.050,00         | 111           |
| ITAITINGA                    | 2.051,00          | 119           |
| MARACANAÚ                    | 1.350,00          | 93            |
| MARANGUAPE                   | 91.437,00         | 1.675         |
| PACAJUS                      | 52.104,60         | 221           |
| PACATUBA                     | 5.445,00          | 270           |
| PARACURU                     | 8.416,00          | 232           |
| PARAIPABA                    | 21.773,00         | 195           |
| PINDORETAMA                  | 9.015,00          | 49            |
| SÃO GONÇALO DO AMARANTE      | 13.635,00         | 119           |
| SÃO LUIZ DO CURU             | 7.621,00          | 185           |
| TRAIRI                       | 24.845,00         | 442           |
| <b>04 - LITORAL LESTE</b>    | <b>84.359,10</b>  | <b>3.445</b>  |
| ARACATI                      | 12.992,00         | 556           |
| BEBERIBE                     | 13.502,00         | 750           |

|  |                   |              |
|--|-------------------|--------------|
| FORTIM                                   | 13.786,00         | 270          |
| ICAPUÍ                                   | 11.826,00         | 238          |
| ITAIÇABA                                 | 18.365,10         | 481          |
| JAGUARUANA                               | 13.888,00         | 1.150        |
| LITORAL LESTE                            | 0,00              | 0            |
| <b>05 - LITORAL NORTE</b>                | <b>141.258,00</b> | <b>2.770</b> |
| ACARAÚ                                   | 7.662,00          | 143          |
| BARROQUINHA                              | 10.167,00         | 138          |
| BELA CRUZ                                | 18.729,00         | 232          |
| CAMOCIM                                  | 15.589,00         | 129          |
| CHAVAL                                   | 7.246,00          | 54           |
| CRUZ                                     | 7.625,00          | 309          |
| GRANJA                                   | 18.455,00         | 279          |
| ITAREMA                                  | 8.249,00          | 467          |
| JIOCA DE JERICOACOARA                    | 2.372,00          | 340          |
| LITORAL NORTE                            | 0,00              | 0            |
| MARCO                                    | 19.346,00         | 145          |
| MARTINÓPOLE                              | 8.813,00          | 121          |
| MORRINHOS                                | 9.785,00          | 254          |
| URUOCA                                   | 7.220,00          | 159          |
| <b>06 - LITORAL OESTE / VALE DO CURU</b> | <b>308.140,70</b> | <b>5.542</b> |
| AMONTADA                                 | 24.593,00         | 272          |
| APUIARÉS                                 | 32.260,00         | 578          |
| GENERAL SAMPAIO                          | 16.635,00         | 186          |
| IRAUÇUBA                                 | 51.397,00         | 1.229        |
| ITAPAJÉ                                  | 19.168,00         | 662          |
| ITAPIPOCA                                | 41.447,70         | 273          |
| LITORAL OESTE / VALE DO CURU             | 0,00              | 0            |
| MIRAÍMA                                  | 8.043,00          | 216          |
| PENTECOSTE                               | 58.224,00         | 838          |
| TEJUÇUOCA                                | 21.077,00         | 463          |
| TURURU                                   | 12.986,00         | 223          |
| UMIRIM                                   | 15.607,00         | 300          |
| URUBURETAMA                              | 6.703,00          | 302          |
| <b>07 - MACIÇO DO BATURITÉ</b>           | <b>426.782,00</b> | <b>7.757</b> |
| ACARAPE                                  | 6.987,00          | 109          |
| ARACOIABA                                | 64.021,00         | 803          |
| ARATUBA                                  | 25.343,00         | 555          |
| BARREIRA                                 | 35.258,00         | 144          |
| BATURITÉ                                 | 93.699,00         | 1.466        |
| CAPISTRANO                               | 28.446,00         | 1.162        |
| GUARAMIRANGA                             | 4.127,00          | 79           |
| ITAPIÚNA                                 | 34.827,00         | 1.348        |
| MACIÇO DO BATURITÉ                       | 0,00              | 0            |
| MULUNGU                                  | 19.343,00         | 606          |
| OCARA                                    | 76.728,00         | 793          |
| PACOTI                                   | 5.724,00          | 149          |
| PALMÁCIA                                 | 9.865,00          | 306          |
| REDENÇÃO                                 | 22.414,00         | 237          |
| <b>08 - SERRA DA IBIAPABA</b>            | <b>356.796,25</b> | <b>6.649</b> |
| CARNAUBAL                                | 18.823,00         | 334          |
| CROATÁ                                   | 36.261,00         | 526          |
| GUARACIABA DO NORTE                      | 36.796,00         | 1.384        |

|                                |                     |               |
|--------------------------------|---------------------|---------------|
| IBIAPINA                       | 31.399,00           | 321           |
| IPU                            | 105.386,25          | 991           |
| SÃO BENEDITO                   | 12.131,00           | 273           |
| SERRA DA IBIAPABA              | 0,00                | 0             |
| TIANGUÁ                        | 65.109,00           | 655           |
| UBAJARA                        | 44.106,00           | 847           |
| VIÇOSA DO CEARÁ                | 6.785,00            | 1.318         |
| <b>09 - SERTÃO CENTRAL</b>     | <b>1.185.774,60</b> | <b>21.072</b> |
| BANABUIÚ                       | 116.119,00          | 222           |
| CHORÓ                          | 33.942,00           | 425           |
| DEPUTADO IRAPUAN PINHEIRO      | 17.404,00           | 1.032         |
| IBARETAMA                      | 28.210,00           | 380           |
| IBICUITINGA                    | 41.151,00           | 822           |
| MILHÃ                          | 34.607,00           | 2.191         |
| MOMBAÇA                        | 238.095,00          | 4.776         |
| PEDRA BRANCA                   | 106.331,00          | 2.792         |
| PIQUET CARNEIRO                | 46.836,00           | 1.796         |
| QUIXADÁ                        | 203.571,35          | 593           |
| QUIXERAMOBIM                   | 196.601,25          | 3.581         |
| SENADOR POMPEU                 | 34.102,00           | 1.804         |
| SERTÃO CENTRAL                 | 0,00                | 0             |
| SOLONÓPOLE                     | 88.805,00           | 658           |
| <b>10 - SERTÃO DE CANINDÉ</b>  | <b>496.157,50</b>   | <b>9.654</b>  |
| BOA VIAGEM                     | 108.530,00          | 2.369         |
| CANINDÉ                        | 119.437,50          | 2.026         |
| CARIDADE                       | 39.152,00           | 923           |
| ITATIRA                        | 92.664,00           | 2.709         |
| MADALENA                       | 82.434,00           | 948           |
| PARAMOTI                       | 53.940,00           | 679           |
| SERTÃO DE CANINDÉ              | 0,00                | 0             |
| <b>11 - SERTÃO DE SOBRAL</b>   | <b>328.695,60</b>   | <b>6.182</b>  |
| ALCÂNTARAS                     | 14.504,00           | 356           |
| CARIRÉ                         | 23.300,00           | 329           |
| COREAÚ                         | 15.286,00           | 598           |
| FORQUILHA                      | 7.036,00            | 128           |
| FREICHEIRINHA                  | 10.023,00           | 282           |
| GRAÇA                          | 7.477,00            | 526           |
| GROÁIRAS                       | 13.585,00           | 384           |
| MASSAPÉ                        | 20.202,00           | 209           |
| MERUOCA                        | 14.430,00           | 140           |
| MORAÚJO                        | 5.706,00            | 203           |
| MUCAMBO                        | 19.596,00           | 582           |
| PACUJÁ                         | 2.651,00            | 311           |
| PIRES FERREIRA                 | 5.190,00            | 271           |
| RERIUTABA                      | 5.444,00            | 180           |
| SANTANA DO ACARAÚ              | 29.517,00           | 502           |
| SENADOR SÁ                     | 54.975,60           | 180           |
| SERTÃO DE SOBRAL               | 0,00                | 0             |
| SOBRAL                         | 30.975,00           | 900           |
| VARJOTA                        | 48.798,00           | 101           |
| <b>12 - SERTÃO DOS CRATEÚS</b> | <b>960.331,20</b>   | <b>18.752</b> |
| ARARENDÁ                       | 57.401,00           | 840           |
| CATUNDA                        | 138.192,00          | 749           |



|                                 |                     |                |
|---------------------------------|---------------------|----------------|
| CRATEÚS                         | 89.578,20           | 3.507          |
| HIDROLÂNDIA                     | 10.531,00           | 620            |
| INDEPENDÊNCIA                   | 166.931,00          | 2.155          |
| IPAPORANGA                      | 29.348,00           | 1.032          |
| IPUEIRAS                        | 59.020,00           | 1.522          |
| MONSENHOR TABOSA                | 61.499,00           | 997            |
| NOVA RUSSAS                     | 40.337,00           | 635            |
| NOVO ORIENTE                    | 177.030,00          | 3.563          |
| PORANGA                         | 17.884,00           | 687            |
| SANTA QUITÉRIA                  | 62.196,00           | 1.607          |
| SERTÃO DOS CRATEÚS              | 0,00                | 0              |
| TAMBORIL                        | 50.384,00           | 838            |
| <b>13 - SERTÃO DOS INHAMUNS</b> | <b>443.400,10</b>   | <b>7.775</b>   |
| AIUABA                          | 40.642,00           | 765            |
| ARNEIROZ                        | 23.550,00           | 901            |
| PARAMBU                         | 74.941,00           | 1.597          |
| QUITERIANÓPOLIS                 | 68.108,00           | 1.792          |
| SERTÃO DOS INHAMUNS             | 0,00                | 0              |
| TAUÁ                            | 236.159,10          | 2.720          |
| <b>14 - VALE DO JAGUARIBE</b>   | <b>646.102,30</b>   | <b>10.352</b>  |
| ALTO SANTO                      | 31.020,00           | 417            |
| ERERÊ                           | 6.256,00            | 307            |
| IRACEMA                         | 21.030,00           | 262            |
| JAGUARETAMA                     | 25.695,00           | 392            |
| JAGUARIBARA                     | 10.694,00           | 220            |
| JAGUARIBE                       | 35.374,00           | 884            |
| LIMOEIRO DO NORTE               | 79.032,00           | 763            |
| MORADA NOVA                     | 144.496,70          | 1.467          |
| PALHANO                         | 52.021,60           | 773            |
| PEREIRO                         | 20.508,00           | 482            |
| POTIRETAMA                      | 15.334,00           | 465            |
| QUIXERÉ                         | 48.762,00           | 639            |
| RUSSAS                          | 64.280,00           | 1.122          |
| SÃO JOÃO DO JAGUARIBE           | 16.654,00           | 599            |
| TABULEIRO DO NORTE              | 74.945,00           | 1.560          |
| VALE DO JAGUARIBE               | 0,00                | 0              |
| <b>15 - ESTADO DO CEARÁ</b>     | <b>0,00</b>         | <b>0</b>       |
| ESTADO DO CEARÁ                 | 0,00                | 0              |
|                                 | <b>8.359.105,35</b> | <b>150.157</b> |

**Secretaria :** 21000000 SECRETARIA DO DESENVOLVIMENTO AGRÁRIO

**Programa :** 033 PROMOÇÃO DA SEGURANÇA ALIMENTAR E NUTRICIONAL

**Projeto :** **Projeto 3: Garantia Safra no Ceará (MAPP 38)**

#### Objetivos

Garantir renda mínima para a sobrevivência de agricultores que aderirem ao Garantia Safra.

#### Indicadores

% de produtores com renda mínima para sobrevivência

| METAS FÍSICAS   |           |
|---|-----------|
| PREVISTA  | EXECUTADA |
| Realizar a inscrição de 164.305 agricultores familiares | 100 %     |

#### Análise Qualitativa

O Programa Garantia Safra ano a ano vem trabalhando junto ao Conselho Municipais de Desenvolvimento Rural Sustentável e Sindicato de Trabalhadores Rurais no sentido da conscientização dos agricultores para a obediência dos critérios exigidos pelo Garantia Safra, objetivando ter no Programa os verdadeiros agricultores que necessitam da ajuda do Governo, e atendê-los quando atingidos por estiagens ou enchentes. Inicialmente foram inscritos 178.953 agricultores, seleção de 175.069 candidatos que após a homologação pelos CMDRSs foram gerados 174.119 boletos. Depois da inscrição dos agricultores, a seleção é feita eletronicamente, por meio do sistema de gerenciamento do Garantia-Safra, uma classificação dos inscritos que leva em consideração os critérios estabelecidos em normas. Com isso, é gerada uma Lista de Selecionados, que deve ser homologada pelo Conselho Municipal de Desenvolvimento Rural Sustentável (CMDRS), após verificar se todos os nomes que constam da lista são realmente agricultores familiares e se as informações relativas à renda e a outros critérios de participação estão corretas. Por fim, 164.305 agricultores efetivaram suas adesões com o pagamento de seus boletos, sendo esse o número final dos potenciais beneficiários da safra 2018/2019. Os recursos referente a contrapartida do Estado foram aprovados na sua totalidade no valor de R\$ 16.759.110,00(Dezesseis milhões setecentos e cinquenta e nove mil cento e dez reais).

No mês de Abril/19 foi dado início a etapa de solicitação de vistoria e indicação do técnico vistoriador para realização/aplicação de laudos de verificação de perdas, safra 2018/19.

Já foi iniciado o pagamento dos aportes Estaduais referentes à safra 2018/19, com o pagamento de 03(três) parcelas totalizando R\$ 10.055.466,00(Dez milhões, cinquenta e cinco mil, quatrocentos e sessenta e seis reais)

#### Público Alvo

Produtores rurais que aderirem ao Fundo Garantia Safra

| MUNICÍPIOS ATENDIDOS     |                     |                       |
|--------------------------|---------------------|-----------------------|
| Macro-Região / Município | Valor Empenhado     | População Beneficiada |
| <b>01 - CARIRI</b>       | <b>1.636.732,80</b> | <b>26.744</b>         |
| ABAIARA                  | 18.666,00           | 305                   |
| ALTANEIRA                | 21.664,80           | 354                   |
| ANTONINA DO NORTE        | 19.216,80           | 314                   |
| ARARIPE                  | 38.066,40           | 622                   |
| ASSARÉ                   | 60.465,60           | 988                   |
| AURORA                   | 91.922,40           | 1.502                 |
| BARBALHA                 | 16.095,60           | 263                   |
| BARRO                    | 43.696,80           | 714                   |
| BREJO SANTO              | 56.304,00           | 920                   |
| CAMPOS SALES             | 87.454,80           | 1.429                 |
| CARIRI                   | 0,00                | 0                     |
| CARIRIAÇU                | 57.466,80           | 939                   |

|                              |                     |               |
|------------------------------|---------------------|---------------|
| CRATO                        | 66.646,80           | 1.089         |
| FARIAS BRITO                 | 54.345,60           | 888           |
| GRANJEIRO                    | 19.706,40           | 322           |
| JARDIM                       | 52.387,20           | 856           |
| JATI                         | 34.394,40           | 562           |
| JUAZEIRO DO NORTE            | 25.092,00           | 410           |
| LAVRAS DA MANGABEIRA         | 116.524,80          | 1.904         |
| MAURITI                      | 128.152,80          | 2.094         |
| MILAGRES                     | 32.252,40           | 527           |
| MISSÃO VELHA                 | 119.952,00          | 1.960         |
| NOVA OLINDA                  | 27.050,40           | 442           |
| PENAFORTE                    | 30.783,60           | 503           |
| PORTEIRAS                    | 39.168,00           | 640           |
| POTENGI                      | 40.759,20           | 666           |
| SALITRE                      | 149.634,00          | 2.445         |
| SANTANA DO CARIRI            | 43.023,60           | 703           |
| TARRAFAS                     | 31.579,20           | 516           |
| VÁRZEA ALEGRE                | 114.260,40          | 1.867         |
| <b>02 - CENTRO SUL</b>       | <b>1.089.849,60</b> | <b>17.808</b> |
| ACOPIARA                     | 246.942,00          | 4.035         |
| BAIXIO                       | 20.746,80           | 339           |
| CARIÚS                       | 99.266,40           | 1.622         |
| CATARINA                     | 46.695,60           | 763           |
| CEDRO                        | 89.535,60           | 1.463         |
| CENTRO SUL                   | 0,00                | 0             |
| ICÓ                          | 158.691,60          | 2.593         |
| IGUATU                       | 137.271,60          | 2.243         |
| IPAUMIRIM                    | 21.787,20           | 356           |
| JUCÁS                        | 53.794,80           | 879           |
| ORÓS                         | 41.432,40           | 677           |
| QUIXELÔ                      | 104.040,00          | 1.700         |
| SABOEIRO                     | 47.368,80           | 774           |
| UMARI                        | 22.276,80           | 364           |
| <b>03 - GRANDE FORTALEZA</b> | <b>254.959,20</b>   | <b>4.166</b>  |
| AQUIRAZ                      | 3.978,00            | 65            |
| CASCAVEL                     | 55.753,20           | 911           |
| CAUCAIA                      | 66.830,40           | 1.092         |
| CHOROZINHO                   | 19.645,20           | 321           |
| EUSÉBIO                      | 0,00                | 0             |
| FORTALEZA                    | 0,00                | 0             |
| GRANDE FORTALEZA             | 0,00                | 0             |
| GUAIÚBA                      | 12.301,20           | 201           |
| HORIZONTE                    | 9.302,40            | 152           |
| ITAITINGA                    | 7.038,00            | 115           |
| MARACANAÚ                    | 7.527,60            | 123           |
| MARANGUAPE                   | 0,00                | 0             |
| PACAJUS                      | 17.931,60           | 293           |
| PACATUBA                     | 8.017,20            | 131           |
| PARACURU                     | 13.953,60           | 228           |
| PARAIPABA                    | 6.120,00            | 100           |
| PINDORETAMA                  | 2.509,20            | 41            |
| SÃO GONÇALO DO AMARANTE      | 11.383,20           | 186           |
| SÃO LUIZ DO CURU             | 12.668,40           | 207           |

|  |                   |              |
|--|-------------------|--------------|
| TRAIRI                                   | 0,00              | 0            |
| <b>04 - LITORAL LESTE</b>                | <b>288.129,60</b> | <b>4.708</b> |
| ARACATI                                  | 63.586,80         | 1.039        |
| BEBERIBE                                 | 97.246,80         | 1.589        |
| FORTIM                                   | 29.008,80         | 474          |
| ICAPUÍ                                   | 20.440,80         | 334          |
| ITAIÇABA                                 | 22.032,00         | 360          |
| JAGUARUANA                               | 55.814,40         | 912          |
| LITORAL LESTE                            | 0,00              | 0            |
| <b>05 - LITORAL NORTE</b>                | <b>239.353,20</b> | <b>3.911</b> |
| ACARAÚ                                   | 38.494,80         | 629          |
| BARROQUINHA                              | 3.978,00          | 65           |
| BELA CRUZ                                | 7.405,20          | 121          |
| CAMOCIM                                  | 4.345,20          | 71           |
| CHAVAL                                   | 7.588,80          | 124          |
| CRUZ                                     | 4.651,20          | 76           |
| GRANJA                                   | 27.417,60         | 448          |
| ITAREMA                                  | 55.998,00         | 915          |
| JIJOCA DE JERICOACOARA                   | 0,00              | 0            |
| LITORAL NORTE                            | 0,00              | 0            |
| MARCO                                    | 13.035,60         | 213          |
| MARTINÓPOLE                              | 5.263,20          | 86           |
| MORRINHOS                                | 48.103,20         | 786          |
| URUOCA                                   | 23.072,40         | 377          |
| <b>06 - LITORAL OESTE / VALE DO CURU</b> | <b>530.114,40</b> | <b>8.662</b> |
| AMONTADA                                 | 55.569,60         | 908          |
| APIARÉS                                  | 54.468,00         | 890          |
| GENERAL SAMPAIO                          | 17.748,00         | 290          |
| IRAUÇUBA                                 | 79.254,00         | 1.295        |
| ITAPAJÉ                                  | 63.586,80         | 1.039        |
| ITAPIPOCA                                | 52.693,20         | 861          |
| LITORAL OESTE / VALE DO CURU             | 0,00              | 0            |
| MIRAÍMA                                  | 21.358,80         | 349          |
| PENTECOSTE                               | 81.090,00         | 1.325        |
| TEJUÇUOCA                                | 38.433,60         | 628          |
| TURURU                                   | 26.744,40         | 437          |
| UMIRIM                                   | 31.701,60         | 518          |
| URUBURETAMA                              | 7.466,40          | 122          |
| <b>07 - MACIÇO DO BATURITÉ</b>           | <b>486.478,80</b> | <b>7.949</b> |
| ACARAPE                                  | 6.915,60          | 113          |
| ARACOIABA                                | 57.160,80         | 934          |
| ARATUBA                                  | 36.169,20         | 591          |
| BARREIRA                                 | 2.815,20          | 46           |
| BATURITÉ                                 | 58.507,20         | 956          |
| CAPISTRANO                               | 96.940,80         | 1.584        |
| GUARAMIRANGA                             | 0,00              | 0            |
| ITAPIÚNA                                 | 73.378,80         | 1.199        |
| MACIÇO DO BATURITÉ                       | 0,00              | 0            |
| MULUNGU                                  | 35.740,80         | 584          |
| OCARA                                    | 72.644,40         | 1.187        |
| PACOTI                                   | 6.915,60          | 113          |
| PALMÁCIA                                 | 12.790,80         | 209          |
| REDENÇÃO                                 | 26.499,60         | 433          |

|                               |                     |               |
|-------------------------------|---------------------|---------------|
| <b>08 - SERRA DA IBIAPABA</b> | <b>607.654,80</b>   | <b>9.929</b>  |
| CARNAUBAL                     | 63.342,00           | 1.035         |
| CROATÁ                        | 52.570,80           | 859           |
| GUARACIABA DO NORTE           | 120.992,40          | 1.977         |
| IBIAPINA                      | 25.459,20           | 416           |
| IPU                           | 82.864,80           | 1.354         |
| SÃO BENEDITO                  | 39.718,80           | 649           |
| SERRA DA IBIAPABA             | 0,00                | 0             |
| TIANGUÁ                       | 42.289,20           | 691           |
| UBAJARA                       | 33.660,00           | 550           |
| VIÇOSA DO CEARÁ               | 146.757,60          | 2.398         |
| <b>09 - SERTÃO CENTRAL</b>    | <b>1.230.854,40</b> | <b>20.112</b> |
| BANABUIÚ                      | 40.392,00           | 660           |
| CHORÓ                         | 63.158,40           | 1.032         |
| DEPUTADO IRAPUAN PINHEIRO     | 50.000,40           | 817           |
| IBARETAMA                     | 70.747,20           | 1.156         |
| IBICUITINGA                   | 37.944,00           | 620           |
| MILHÃ                         | 64.810,80           | 1.059         |
| MOMBAÇA                       | 247.860,00          | 4.050         |
| PEDRA BRANCA                  | 105.447,60          | 1.723         |
| PIQUET CARNEIRO               | 85.129,20           | 1.391         |
| QUIXADÁ                       | 110.710,80          | 1.809         |
| QUIXERAMOBIM                  | 208.875,60          | 3.413         |
| SENADOR POMPEU                | 77.907,60           | 1.273         |
| SERTÃO CENTRAL                | 0,00                | 0             |
| OLONÓPOLE                     | 67.870,80           | 1.109         |
| <b>10 - SERTÃO DE CANINDÉ</b> | <b>698.047,20</b>   | <b>11.406</b> |
| BOA VIAGEM                    | 222.523,20          | 3.636         |
| CANINDÉ                       | 177.051,60          | 2.893         |
| CARIDADE                      | 90.820,80           | 1.484         |
| ITATIRA                       | 99.021,60           | 1.618         |
| MADALENA                      | 65.055,60           | 1.063         |
| PARAMOTI                      | 43.574,40           | 712           |
| SERTÃO DE CANINDÉ             | 0,00                | 0             |
| <b>11 - SERTÃO DE SOBRAL</b>  | <b>674.852,40</b>   | <b>11.027</b> |
| ALCÂNTARAS                    | 12.607,20           | 206           |
| CARIRÉ                        | 43.146,00           | 705           |
| COREAÚ                        | 41.616,00           | 680           |
| FORQUILHA                     | 14.688,00           | 240           |
| FREICHEIRINHA                 | 38.739,60           | 633           |
| GRAÇA                         | 34.333,20           | 561           |
| GROÁIRAS                      | 19.522,80           | 319           |
| MASSAPÉ                       | 49.694,40           | 812           |
| MERUOCA                       | 13.402,80           | 219           |
| MORAÚJO                       | 20.318,40           | 332           |
| MUCAMBO                       | 41.248,80           | 674           |
| PACUJÁ                        | 9.608,40            | 157           |
| PIRES FERREIRA                | 31.701,60           | 518           |
| RERIUTABA                     | 50.061,60           | 818           |
| SANTANA DO ACARAÚ             | 115.729,20          | 1.891         |
| SENADOR SÁ                    | 10.220,40           | 167           |
| SERTÃO DE SOBRAL              | 0,00                | 0             |
| SOBRAL                        | 111.078,00          | 1.815         |

|                                 |                      |                |
|---------------------------------|----------------------|----------------|
| VARJOTA                         | 17.136,00            | 280            |
| <b>12 - SERTÃO DOS CRATEÚS</b>  | <b>1.003.129,20</b>  | <b>16.391</b>  |
| ARARENDÁ                        | 22.888,80            | 374            |
| CATUNDA                         | 23.378,40            | 382            |
| CRATEÚS                         | 228.153,60           | 3.728          |
| HIDROLÂNDIA                     | 51.346,80            | 839            |
| INDEPENDÊNCIA                   | 145.044,00           | 2.370          |
| IPAPORANGA                      | 38.862,00            | 635            |
| IPUEIRAS                        | 0,00                 | 0              |
| MONSENHOR TABOSA                | 87.271,20            | 1.426          |
| NOVA RUSSAS                     | 51.102,00            | 835            |
| NOVO ORIENTE                    | 147.675,60           | 2.413          |
| PORANGA                         | 0,00                 | 0              |
| SANTA QUITÉRIA                  | 101.041,20           | 1.651          |
| SERTÃO DOS CRATEÚS              | 0,00                 | 0              |
| TAMBORIL                        | 106.365,60           | 1.738          |
| <b>13 - SERTÃO DOS INHAMUNS</b> | <b>363.650,40</b>    | <b>5.942</b>   |
| AIUABA                          | 0,00                 | 0              |
| ARNEIROZ                        | 31.089,60            | 508            |
| PARAMBU                         | 145.044,00           | 2.370          |
| QUITERIANÓPOLIS                 | 0,00                 | 0              |
| SERTÃO DOS INHAMUNS             | 0,00                 | 0              |
| TAUÁ                            | 187.516,80           | 3.064          |
| <b>14 - VALE DO JAGUARIBE</b>   | <b>951.660,00</b>    | <b>15.550</b>  |
| ALTO SANTO                      | 35.067,60            | 573            |
| ERERÉ                           | 14.626,80            | 239            |
| IRACEMA                         | 19.339,20            | 316            |
| JAGUARETAMA                     | 83.109,60            | 1.358          |
| JAGUARIBARA                     | 26.316,00            | 430            |
| JAGUARIBE                       | 80.294,40            | 1.312          |
| LIMOEIRO DO NORTE               | 71.787,60            | 1.173          |
| MORADA NOVA                     | 227.052,00           | 3.710          |
| PALHANO                         | 38.678,40            | 632            |
| PEREIRO                         | 72.338,40            | 1.182          |
| POTIRETAMA                      | 42.840,00            | 700            |
| QUIXERÉ                         | 53.733,60            | 878            |
| RUSSAS                          | 65.116,80            | 1.064          |
| SÃO JOÃO DO JAGUARIBE           | 50.612,40            | 827            |
| TABULEIRO DO NORTE              | 70.747,20            | 1.156          |
| VALE DO JAGUARIBE               | 0,00                 | 0              |
| <b>15 - ESTADO DO CEARÁ</b>     | <b>0,00</b>          | <b>0</b>       |
| ESTADO DO CEARÁ                 | 0,00                 | 0              |
|                                 | <b>10.055.466,00</b> | <b>164.305</b> |

**Secretaria :** 21000000 SECRETARIA DO DESENVOLVIMENTO AGRÁRIO

**Programa :** 033 PROMOÇÃO DA SEGURANÇA ALIMENTAR E NUTRICIONAL

**Projeto :** *Projeto 4 - Incentivo à Produção e ao Consumo de Leite (MAPP 55)*

#### Objetivos

Fortalecer a cadeia produtiva do leite com a garantia de preço fixo do produto, proporcionando renda ao agricultor familiar e ao mesmo tempo que combater a vulnerabilidade social e a insegurança alimentar.

#### Indicadores

Percentual de aumento leite bovino/caprino adquirido e distribuído.

Percentual de aumento na renda dos produtores de leite.

Número de agricultores inseridos no mercado formal e institucional.

Percentual de crianças de 2 a 7 anos atendidas com baixo peso para a idade.

| METAS FÍSICAS   |           |
|---|-----------|
| PREVISTA  | EXECUTADA |
| Adquirir e distribuir de 548.910 litros de leite caprino padronizado        | 30,04%    |
| Adquirir e distribuir 3.276.873 litros de leite bovino pasteurizado tipo C; | 100%      |
| Monitorar 200 entidades socioassistenciais atendidas pelo Programa          | 31,50%    |

#### Análise Qualitativa

Em 2019 o PAA Leite no Ceará alcançou os seguintes resultados:

- adquiriu e distribuiu 3.426.498 litros de leite bovino;
- adquiriu e distribuiu 164.931 litros de leite caprino, o equivalente a 30,04% da meta programada;
- beneficiando 107 municípios cearenses com a distribuição gratuita de leite entre seus respectivos beneficiários;
- 68.512 pessoas foram beneficiadas, seja através de pontos de distribuição, seja através de alguma entidade socioassistencial, assistidas pelo Programa;
- beneficiou 709 produtores de leite bovino e caprino com a aquisição de sua produção;

Destacamos ainda as atividades desenvolvidas no período voltadas para o bom andamento do Programa:

- No dia 26 de Março de 2019 a Coordenação Estadual realizou o Seminário Estadual do PAA Leite. O evento foi realizado no Auditório da SDA e contou com a participação do Secretário da Pasta, bem como com as presenças de secretários e coordenadores de mais de 100 municípios cearenses atendidos pelo Programa. O objetivo era apresentar aos responsáveis pelo Programa em cada município atendido as novas Resoluções do Grupo Gestor do PAA, sobretudo para destacar as alterações trazidas pelas mesmas no que se refere ao destino dos alimentos adquiridos pelo Programa. Neste mesmo mês técnicos da Coordenação Estadual do PAA realizou 63 visitas de monitoramento a entidades dos municípios de Caucaia, Itaitinga, Paracuru, Cascavel, Pacajus, Pindoretama e Horizonte. O monitoramento realizado até 30 de junho equivale a 31,50% da meta programada.

#### Público Alvo

Beneficiários Consumidores São: Famílias registradas no CadÚnico, com prioridade para famílias com o perfil do Bolsa Família; e Indivíduos

| MUNICÍPIOS ATENDIDOS     |                  |                       |
|--------------------------|------------------|-----------------------|
| Macro-Região / Município | Valor Empenhado  | População Beneficiada |
| <b>01 - CARIRI</b>       | <b>90.355,10</b> | <b>3.193</b>          |
| ABAIARA                  | 0,00             | 0                     |
| ALTANEIRA                | 0,00             | 0                     |
| ANTONINA DO NORTE        | 9.035,51         | 250                   |

|                              |                   |               |
|------------------------------|-------------------|---------------|
| ARARIPE                      | 9.035,51          | 327           |
| ASSARÉ                       | 0,00              | 0             |
| AURORA                       | 9.035,51          | 327           |
| BARBALHA                     | 0,00              | 0             |
| BARRO                        | 9.035,51          | 327           |
| BREJO SANTO                  | 0,00              | 0             |
| CAMPOS SALES                 | 9.035,51          | 327           |
| CARIRI                       | 0,00              | 0             |
| CARIRIAÇU                    | 0,00              | 0             |
| CRATO                        | 9.035,51          | 327           |
| FARIAS BRITO                 | 0,00              | 0             |
| GRANJEIRO                    | 0,00              | 0             |
| JARDIM                       | 0,00              | 0             |
| JATI                         | 0,00              | 0             |
| JUAZEIRO DO NORTE            | 0,00              | 0             |
| LAVRAS DA MANGABEIRA         | 9.035,51          | 327           |
| MAURITI                      | 0,00              | 0             |
| MILAGRES                     | 9.035,51          | 327           |
| MISSÃO VELHA                 | 0,00              | 0             |
| NOVA OLINDA                  | 0,00              | 0             |
| PENAFORTE                    | 0,00              | 0             |
| PORTEIRAS                    | 0,00              | 0             |
| POTENGI                      | 0,00              | 0             |
| SALITRE                      | 9.035,51          | 327           |
| SANTANA DO CARIRI            | 0,00              | 0             |
| TARRAFAS                     | 0,00              | 0             |
| VÁRZEA ALEGRE                | 9.035,51          | 327           |
| <b>02 - CENTRO SUL</b>       | <b>63.248,57</b>  | <b>2.212</b>  |
| ACOPIARA                     | 0,00              | 0             |
| BAIXIO                       | 0,00              | 0             |
| CARIÚS                       | 0,00              | 0             |
| CATARINA                     | 9.035,51          | 327           |
| CEDRO                        | 0,00              | 0             |
| CENTRO SUL                   | 0,00              | 0             |
| ICÓ                          | 9.035,51          | 327           |
| IGUATU                       | 9.035,51          | 327           |
| IPAUMIRIM                    | 9.035,51          | 250           |
| JUCÁS                        | 0,00              | 0             |
| ORÓS                         | 0,00              | 0             |
| QUIXELÔ                      | 9.035,51          | 327           |
| SABOEIRO                     | 9.035,51          | 327           |
| UMARI                        | 9.035,51          | 327           |
| <b>03 - GRANDE FORTALEZA</b> | <b>496.975,47</b> | <b>16.775</b> |
| AQUIRAZ                      | 18.575,94         | 450           |
| CASCAVEL                     | 9.035,51          | 327           |
| CAUCAIA                      | 40.835,51         | 1.475         |
| CHOROZINHO                   | 22.285,51         | 625           |
| EUSÉBIO                      | 24.935,51         | 750           |
| FORTALEZA                    | 172.135,51        | 6.558         |
| GRANDE FORTALEZA             | 0,00              | 0             |
| GUAIÚBA                      | 18.109,11         | 428           |
| HORIZONTE                    | 9.035,51          | 327           |
| ITAITINGA                    | 27.585,51         | 875           |



|  |                   |              |
|--|-------------------|--------------|
| MARACANAÚ                                | 40.834,66         | 1.475        |
| MARANGUAPE                               | 22.773,11         | 648          |
| PACAJUS                                  | 9.035,51          | 327          |
| PACATUBA                                 | 19.635,51         | 500          |
| PARACURU                                 | 9.035,51          | 327          |
| PARAIPABA                                | 9.035,51          | 327          |
| PINDORETAMA                              | 16.985,51         | 375          |
| SÃO GONÇALO DO AMARANTE                  | 9.035,51          | 327          |
| SÃO LUIZ DO CURU                         | 9.035,51          | 327          |
| TRAIRI                                   | 9.035,51          | 327          |
| <b>04 - LITORAL LESTE</b>                | <b>54.213,06</b>  | <b>1.885</b> |
| ARACATI                                  | 9.035,51          | 327          |
| BEBERIBE                                 | 9.035,51          | 327          |
| FORTIM                                   | 9.035,51          | 327          |
| ICAPUÍ                                   | 9.035,51          | 327          |
| ITAIÇABA                                 | 9.035,51          | 250          |
| JAGUARUANA                               | 9.035,51          | 327          |
| LITORAL LESTE                            | 0,00              | 0            |
| <b>05 - LITORAL NORTE</b>                | <b>176.201,52</b> | <b>5.303</b> |
| ACARAÚ                                   | 0,00              | 0            |
| BARROQUINHA                              | 0,00              | 0            |
| BELA CRUZ                                | 22.285,51         | 625          |
| CAMOCIM                                  | 0,00              | 0            |
| CHAVAL                                   | 0,00              | 0            |
| CRUZ                                     | 24.934,86         | 750          |
| GRANJA                                   | 0,00              | 0            |
| ITAREMA                                  | 40.835,51         | 1.475        |
| JIJOCA DE JERICOACOARA                   | 0,00              | 0            |
| LITORAL NORTE                            | 0,00              | 0            |
| MARCO                                    | 22.285,51         | 625          |
| MARTINÓPOLE                              | 19.635,51         | 500          |
| MORRINHOS                                | 23.621,11         | 688          |
| URUOCA                                   | 22.603,51         | 640          |
| <b>06 - LITORAL OESTE / VALE DO CURU</b> | <b>226.614,77</b> | <b>7.958</b> |
| AMONTADA                                 | 38.184,16         | 1.375        |
| APUIARÉS                                 | 9.035,51          | 327          |
| GENERAL SAMPAIO                          | 9.035,51          | 327          |
| IRAUÇUBA                                 | 9.035,51          | 327          |
| ITAPAJÉ                                  | 9.035,51          | 327          |
| ITAPIPOCA                                | 88.535,51         | 3.190        |
| LITORAL OESTE / VALE DO CURU             | 0,00              | 0            |
| MIRAÍMA                                  | 18.575,51         | 450          |
| PENTECOSTE                               | 9.035,51          | 327          |
| TEJUÇUOCA                                | 9.035,51          | 327          |
| TURURU                                   | 9.035,51          | 327          |
| UMIRIM                                   | 9.035,51          | 327          |
| URUBURETAMA                              | 9.035,51          | 327          |
| <b>07 - MACIÇO DO BATURITÉ</b>           | <b>245.229,93</b> | <b>6.316</b> |
| ACARAPE                                  | 15.819,51         | 320          |
| ARACOIABA                                | 24.935,51         | 750          |
| ARATUBA                                  | 16.624,69         | 358          |
| BARREIRA                                 | 24.935,51         | 750          |
| BATURITÉ                                 | 20.971,11         | 563          |

|                               |                   |              |
|-------------------------------|-------------------|--------------|
| CAPISTRANO                    | 16.413,11         | 348          |
| GUARAMIRANGA                  | 19.635,51         | 500          |
| ITAPIÚNA                      | 20.907,51         | 560          |
| MACIÇO DO BATURITÉ            | 0,00              | 0            |
| MULUNGU                       | 17.367,11         | 393          |
| OCARA                         | 19.635,51         | 500          |
| PACOTI                        | 16.985,51         | 375          |
| PALMÁCIA                      | 18.575,51         | 450          |
| REDENÇÃO                      | 12.423,83         | 449          |
| <b>08 - SERRA DA IBIAPABA</b> | <b>0,00</b>       | <b>0</b>     |
| CARNAUBAL                     | 0,00              | 0            |
| CROATÁ                        | 0,00              | 0            |
| GUARACIABA DO NORTE           | 0,00              | 0            |
| IBIAPINA                      | 0,00              | 0            |
| IPU                           | 0,00              | 0            |
| SÃO BENEDITO                  | 0,00              | 0            |
| SERRA DA IBIAPABA             | 0,00              | 0            |
| TIANGUÁ                       | 0,00              | 0            |
| UBAJARA                       | 0,00              | 0            |
| VIÇOSA DO CEARÁ               | 0,00              | 0            |
| <b>09 - SERTÃO CENTRAL</b>    | <b>278.490,02</b> | <b>7.914</b> |
| BANABUIÚ                      | 19.635,51         | 500          |
| CHORÓ                         | 15.925,51         | 325          |
| DEPUTADO IRAPUAN PINHEIRO     | 12.745,51         | 175          |
| IBARETAMA                     | 27.611,02         | 450          |
| IBICUITINGA                   | 0,00              | 0            |
| MILHÃ                         | 19.635,51         | 500          |
| MOMBAÇA                       | 24.935,51         | 750          |
| PEDRA BRANCA                  | 34.409,61         | 1.205        |
| PIQUET CARNEIRO               | 19.635,51         | 500          |
| QUIXADÁ                       | 32.885,51         | 1.125        |
| QUIXERAMOBIM                  | 32.885,51         | 1.125        |
| SENADOR POMPEU                | 27.585,51         | 875          |
| SERTÃO CENTRAL                | 0,00              | 0            |
| SOLONÓPOLE                    | 10.599,80         | 384          |
| <b>10 - SERTÃO DE CANINDÉ</b> | <b>156.395,31</b> | <b>4.820</b> |
| BOA VIAGEM                    | 35.535,51         | 1.250        |
| CANINDÉ                       | 35.535,51         | 1.250        |
| CARIDADE                      | 18.575,51         | 450          |
| ITATIRA                       | 27.477,76         | 870          |
| MADALENA                      | 19.635,51         | 500          |
| PARAMOTI                      | 19.635,51         | 500          |
| SERTÃO DE CANINDÉ             | 0,00              | 0            |
| <b>11 - SERTÃO DE SOBRAL</b>  | <b>300.668,43</b> | <b>9.847</b> |
| ALCÂNTARAS                    | 0,00              | 0            |
| CARIRÉ                        | 24.935,51         | 750          |
| COREAÚ                        | 0,00              | 0            |
| FORQUILHA                     | 27.585,51         | 875          |
| FREICHEIRINHA                 | 0,00              | 0            |
| GRAÇA                         | 0,00              | 0            |
| GROÁIRAS                      | 19.635,51         | 500          |
| MASSAPÊ                       | 46.135,51         | 1.667        |
| MERUOCA                       | 0,00              | 0            |

|                                 |                     |               |
|---------------------------------|---------------------|---------------|
| MORAÚJO                         | 0,00                | 0             |
| MUCAMBO                         | 0,00                | 0             |
| PACUJÁ                          | 0,00                | 0             |
| PIRES FERREIRA                  | 0,00                | 0             |
| RERIUTABA                       | 19.633,91           | 500           |
| SANTANA DO ACARAÚ               | 29.661,46           | 973           |
| SENADOR SÁ                      | 0,00                | 0             |
| SERTÃO DE SOBRAL                | 0,00                | 0             |
| SOBRAL                          | 115.035,51          | 4.157         |
| VARJOTA                         | 18.045,51           | 425           |
| <b>12 - SERTÃO DOS CRATEÚS</b>  | <b>18.071,02</b>    | <b>654</b>    |
| ARARENDÁ                        | 0,00                | 0             |
| CATUNDA                         | 0,00                | 0             |
| CRATEÚS                         | 9.035,51            | 327           |
| HIDROLÂNDIA                     | 0,00                | 0             |
| INDEPENDÊNCIA                   | 0,00                | 0             |
| IPAPORANGA                      | 0,00                | 0             |
| IPUEIRAS                        | 0,00                | 0             |
| MONSENHOR TABOSA                | 0,00                | 0             |
| NOVA RUSSAS                     | 0,00                | 0             |
| NOVO ORIENTE                    | 9.035,51            | 327           |
| PORANGA                         | 0,00                | 0             |
| SANTA QUITÉRIA                  | 0,00                | 0             |
| SERTÃO DOS CRATEÚS              | 0,00                | 0             |
| TAMBORIL                        | 0,00                | 0             |
| <b>13 - SERTÃO DOS INHAMUNS</b> | <b>45.177,55</b>    | <b>1.635</b>  |
| AIUABA                          | 9.035,51            | 327           |
| ARNEIROZ                        | 9.035,51            | 327           |
| PARAMBU                         | 9.035,51            | 327           |
| QUITERIANÓPOLIS                 | 9.035,51            | 327           |
| SERTÃO DOS INHAMUNS             | 0,00                | 0             |
| TAUÁ                            | 9.035,51            | 327           |
| <b>14 - VALE DO JAGUARIBE</b>   | <b>0,00</b>         | <b>0</b>      |
| ALTO SANTO                      | 0,00                | 0             |
| ERERÉ                           | 0,00                | 0             |
| IRACEMA                         | 0,00                | 0             |
| JAGUARETAMA                     | 0,00                | 0             |
| JAGUARIBARA                     | 0,00                | 0             |
| JAGUARIBE                       | 0,00                | 0             |
| LIMOEIRO DO NORTE               | 0,00                | 0             |
| MORADA NOVA                     | 0,00                | 0             |
| PALHANO                         | 0,00                | 0             |
| PEREIRO                         | 0,00                | 0             |
| POTIRETAMA                      | 0,00                | 0             |
| QUIXERÉ                         | 0,00                | 0             |
| RUSSAS                          | 0,00                | 0             |
| SÃO JOÃO DO JAGUARIBE           | 0,00                | 0             |
| TABULEIRO DO NORTE              | 0,00                | 0             |
| VALE DO JAGUARIBE               | 0,00                | 0             |
| <b>15 - ESTADO DO CEARÁ</b>     | <b>0,00</b>         | <b>0</b>      |
| ESTADO DO CEARÁ                 | 0,00                | 0             |
|                                 | <b>2.151.640,75</b> | <b>68.512</b> |

**Secretaria :** 21000000 SECRETARIA DO DESENVOLVIMENTO AGRÁRIO

**Programa :** 033 PROMOÇÃO DA SEGURANÇA ALIMENTAR E NUTRICIONAL

**Projeto :** **PROJETO 05: Programa de Aquisição de Alimentos no Ceará (PAA) (MAPP 112)**

#### Objetivos

Fortalecer a agricultura familiar através da geração de renda no campo e aquisição da produção dos agricultores (as) familiares para garantir o direito humano à alimentação por meio da doação dos produtos adquiridos para entidades sócioassistenciais locais.

#### Indicadores

Percentual de aumento na quantidade de produtos ofertados (Kg).

Percentual de aumento na renda dos agricultores (as) familiares pronafricanos.

Percentual de produtos da agricultura familiar no PAA

Percentual de redução de perdas de alimentos.

| METAS FÍSICAS                                 |           |
|---|-----------|
| PREVISTA                                      | EXECUTADA |
| Beneficiar 2.700 agricultores (as) familiares | 100%      |
| Beneficiar 600 entidades sócio assistenciais  | 100%      |

#### Análise Qualitativa

O PAA tem como meta o atendimento a 112 municípios, sendo realizado no período de janeiro a junho o recebimento das propostas de agricultores sendo aprovadas 2.700, como também foram aprovadas propostas de 735 entidades sócio assistenciais, vale destacar que o número de entidades sócio assistenciais superou a meta prevista de 600 entidades, porém não alterou o número de agricultores familiares beneficiados. Estão sendo realizadas visitas de acompanhamento e monitoramento aos agricultores e entidades, bem como às Centrais de Recebimento e Distribuição, visando garantir o pleno funcionamento do PAA, atendendo aos objetivos propostas pelo Programa.

#### Público Alvo

O PAA-Compra com Doação Simultânea possui dois públicos beneficiários: os fornecedores e os consumidores de alimentos.

| MUNICÍPIOS ATENDIDOS     |                   |                       |
|--------------------------|-------------------|-----------------------|
| Macro-Região / Município | Valor Empenhado   | População Beneficiada |
| <b>01 - CARIRI</b>       | <b>107.173,95</b> | <b>689</b>            |
| ABAIARA                  | 0,00              | 0                     |
| ALTANEIRA                | 1.244,40          | 8                     |
| ANTONINA DO NORTE        | 3.888,75          | 25                    |
| ARARIPE                  | 1.244,40          | 8                     |
| ASSARÉ                   | 1.244,40          | 8                     |
| AURORA                   | 4.199,85          | 27                    |
| BARBALHA                 | 9.644,10          | 62                    |
| BARRO                    | 4.199,85          | 27                    |
| BREJO SANTO              | 7.777,50          | 50                    |
| CAMPOS SALES             | 4.822,05          | 31                    |
| CARIRI                   | 0,00              | 0                     |
| CARIRIAÇU                | 2.333,25          | 15                    |
| CRATO                    | 6.066,45          | 39                    |
| FARIAS BRITO             | 3.577,65          | 23                    |
| GRANJEIRO                | 2.644,35          | 17                    |
| JARDIM                   | 2.177,70          | 14                    |

|                              |                  |            |
|------------------------------|------------------|------------|
| JATI                         | 1.244,40         | 8          |
| JUAZEIRO DO NORTE            | 0,00             | 0          |
| LAVRAS DA MANGABEIRA         | 0,00             | 0          |
| MAURITI                      | 0,00             | 0          |
| MILAGRES                     | 5.444,25         | 35         |
| MISSÃO VELHA                 | 0,00             | 0          |
| NOVA OLINDA                  | 9.021,90         | 58         |
| PENAFORTE                    | 0,00             | 0          |
| PORTEIRAS                    | 14.466,15        | 93         |
| POTENGI                      | 1.399,95         | 9          |
| SALITRE                      | 9.644,10         | 62         |
| SANTANA DO CARIRI            | 0,00             | 0          |
| TARRAFAS                     | 5.444,25         | 35         |
| VÁRZEA ALEGRE                | 5.444,25         | 35         |
| <b>02 - CENTRO SUL</b>       | <b>24.888,00</b> | <b>160</b> |
| ACOPIARA                     | 0,00             | 0          |
| BAIXIO                       | 1.244,40         | 8          |
| CARIÚS                       | 0,00             | 0          |
| CATARINA                     | 9.021,90         | 58         |
| CEDRO                        | 2.644,35         | 17         |
| CENTRO SUL                   | 0,00             | 0          |
| ICÓ                          | 1.244,40         | 8          |
| IGUATU                       | 0,00             | 0          |
| IPAUMIRIM                    | 1.244,40         | 8          |
| JUCÁS                        | 5.444,25         | 35         |
| ORÓS                         | 0,00             | 0          |
| QUIXELÔ                      | 1.399,95         | 9          |
| SABOEIRO                     | 1.244,40         | 8          |
| UMARI                        | 1.399,95         | 9          |
| <b>03 - GRANDE FORTALEZA</b> | <b>19.132,65</b> | <b>123</b> |
| AQUIRAZ                      | 1.244,40         | 8          |
| CASCAVEL                     | 1.244,40         | 8          |
| CAUCAIA                      | 0,00             | 0          |
| CHOROZINHO                   | 4.199,85         | 27         |
| EUSÉBIO                      | 0,00             | 0          |
| FORTALEZA                    | 0,00             | 0          |
| GRANDE FORTALEZA             | 0,00             | 0          |
| GUAIÚBA                      | 0,00             | 0          |
| HORIZONTE                    | 0,00             | 0          |
| ITAITINGA                    | 0,00             | 0          |
| MARACANAÚ                    | 0,00             | 0          |
| MARANGUAPE                   | 0,00             | 0          |
| PACAJUS                      | 1.244,40         | 8          |
| PACATUBA                     | 0,00             | 0          |
| PARACURU                     | 5.444,25         | 35         |
| PARAIPABA                    | 2.333,25         | 15         |
| PINDORETAMA                  | 0,00             | 0          |
| SÃO GONÇALO DO AMARANTE      | 1.244,40         | 8          |
| SÃO LUIZ DO CURU             | 0,00             | 0          |
| TRAIRI                       | 2.177,70         | 14         |
| <b>04 - LITORAL LESTE</b>    | <b>6.999,75</b>  | <b>45</b>  |
| ARACATI                      | 2.955,45         | 19         |
| BEBERIBE                     | 1.244,40         | 8          |

|  |                  |            |
|--|------------------|------------|
| FORTIM                                   | 1.399,95         | 9          |
| ICAPUÍ                                   | 1.399,95         | 9          |
| ITAIÇABA                                 | 0,00             | 0          |
| JAGUARUANA                               | 0,00             | 0          |
| LITORAL LESTE                            | 0,00             | 0          |
| <b>05 - LITORAL NORTE</b>                | <b>11.821,80</b> | <b>76</b>  |
| ACARAÚ                                   | 2.955,45         | 19         |
| BARROQUINHA                              | 0,00             | 0          |
| BELA CRUZ                                | 0,00             | 0          |
| CAMOCIM                                  | 1.244,40         | 8          |
| CHAVAL                                   | 0,00             | 0          |
| CRUZ                                     | 4.199,85         | 27         |
| GRANJA                                   | 0,00             | 0          |
| ITAREMA                                  | 2.177,70         | 14         |
| JIJOCA DE JERICOACOARA                   | 0,00             | 0          |
| LITORAL NORTE                            | 0,00             | 0          |
| MARCO                                    | 1.244,40         | 8          |
| MARTINÓPOLE                              | 0,00             | 0          |
| MORRINHOS                                | 0,00             | 0          |
| URUOCA                                   | 0,00             | 0          |
| <b>06 - LITORAL OESTE / VALE DO CURU</b> | <b>23.488,05</b> | <b>151</b> |
| AMONTADA                                 | 2.333,25         | 15         |
| APUIARÉS                                 | 2.644,35         | 17         |
| GENERAL SAMPAIO                          | 1.244,40         | 8          |
| IRAUÇUBA                                 | 1.399,95         | 9          |
| ITAPAJÉ                                  | 7.777,50         | 50         |
| ITAPIPOCA                                | 0,00             | 0          |
| LITORAL OESTE / VALE DO CURU             | 0,00             | 0          |
| MIRAÍMA                                  | 1.244,40         | 8          |
| PENTECOSTE                               | 0,00             | 0          |
| TEJUÇUOCA                                | 0,00             | 0          |
| TURURU                                   | 0,00             | 0          |
| UMIRIM                                   | 2.955,45         | 19         |
| URUBURETAMA                              | 3.888,75         | 25         |
| <b>07 - MACIÇO DO BATURITÉ</b>           | <b>33.132,15</b> | <b>213</b> |
| ACARAPE                                  | 1.244,40         | 8          |
| ARACOIABA                                | 1.866,60         | 12         |
| ARATUBA                                  | 1.244,40         | 8          |
| BARREIRA                                 | 5.444,25         | 35         |
| BATURITÉ                                 | 0,00             | 0          |
| CAPISTRANO                               | 5.910,90         | 38         |
| GUARAMIRANGA                             | 0,00             | 0          |
| ITAPIÚNA                                 | 1.399,95         | 9          |
| MACIÇO DO BATURITÉ                       | 0,00             | 0          |
| MULUNGU                                  | 4.822,05         | 31         |
| OCARA                                    | 7.777,50         | 50         |
| PACOTI                                   | 1.244,40         | 8          |
| PALMÁCIA                                 | 2.177,70         | 14         |
| REDENÇÃO                                 | 0,00             | 0          |
| <b>08 - SERRA DA IBIAPABA</b>            | <b>9.644,10</b>  | <b>62</b>  |
| CARNAUBAL                                | 0,00             | 0          |
| CROATÁ                                   | 0,00             | 0          |
| GUARACIABA DO NORTE                      | 1.244,40         | 8          |

|                                |                  |            |
|--------------------------------|------------------|------------|
| IBIAPINA                       | 4.822,05         | 31         |
| IPU                            | 0,00             | 0          |
| SÃO BENEDITO                   | 2.333,25         | 15         |
| SERRA DA IBIAPABA              | 0,00             | 0          |
| TIANGUÁ                        | 1.244,40         | 8          |
| UBAJARA                        | 0,00             | 0          |
| VIÇOSA DO CEARÁ                | 0,00             | 0          |
| <b>09 - SERTÃO CENTRAL</b>     | <b>69.079,20</b> | <b>444</b> |
| BANABUIÚ                       | 1.244,40         | 8          |
| CHORÓ                          | 1.244,40         | 8          |
| DEPUTADO IRAPUAN PINHEIRO      | 8.399,70         | 54         |
| IBARETAMA                      | 1.555,50         | 10         |
| IBICUITINGA                    | 1.244,40         | 8          |
| MILHÃ                          | 3.888,75         | 25         |
| MOMBAÇA                        | 13.221,75        | 85         |
| PEDRA BRANCA                   | 7.155,30         | 46         |
| PIQUET CARNEIRO                | 14.325,60        | 92         |
| QUIXADÁ                        | 1.244,40         | 8          |
| QUIXERAMOBIM                   | 4.199,85         | 27         |
| SENADOR POMPEU                 | 0,00             | 0          |
| SERTÃO CENTRAL                 | 0,00             | 0          |
| SOLONÓPOLE                     | 11.355,15        | 73         |
| <b>10 - SERTÃO DE CANINDÉ</b>  | <b>11.355,15</b> | <b>73</b>  |
| BOA VIAGEM                     | 0,00             | 0          |
| CANINDÉ                        | 0,00             | 0          |
| CARIDADE                       | 3.577,65         | 23         |
| ITATIRA                        | 6.533,10         | 42         |
| MADALENA                       | 0,00             | 0          |
| PARAMOTI                       | 1.244,40         | 8          |
| SERTÃO DE CANINDÉ              | 0,00             | 0          |
| <b>11 - SERTÃO DE SOBRAL</b>   | <b>30.798,90</b> | <b>198</b> |
| ALCÂNTARAS                     | 1.244,40         | 8          |
| CARIRÉ                         | 10.110,75        | 65         |
| COREAÚ                         | 1.244,40         | 8          |
| FORQUILHA                      | 2.644,35         | 17         |
| FREICHEIRINHA                  | 0,00             | 0          |
| GRAÇA                          | 0,00             | 0          |
| GROÁIRAS                       | 1.399,95         | 9          |
| MASSAPÉ                        | 1.244,40         | 8          |
| MERUOCA                        | 2.955,45         | 19         |
| MORAÚJO                        | 0,00             | 0          |
| MUCAMBO                        | 0,00             | 0          |
| PACUJÁ                         | 1.244,40         | 8          |
| PIRES FERREIRA                 | 0,00             | 0          |
| RERIUTABA                      | 2.177,70         | 14         |
| SANTANA DO ACARAÚ              | 2.955,45         | 19         |
| SENADOR SÁ                     | 0,00             | 0          |
| SERTÃO DE SOBRAL               | 0,00             | 0          |
| SOBRAL                         | 0,00             | 0          |
| VARJOTA                        | 3.577,65         | 23         |
| <b>12 - SERTÃO DOS CRATEÚS</b> | <b>30.643,35</b> | <b>197</b> |
| ARARENDÁ                       | 0,00             | 0          |
| CATUNDA                        | 0,00             | 0          |

|                                 |                   |              |
|---------------------------------|-------------------|--------------|
| CRATEÚS                         | 12.599,55         | 81           |
| HIDROLÂNDIA                     | 1.244,40          | 8            |
| INDEPENDÊNCIA                   | 0,00              | 0            |
| IPAPORANGA                      | 4.822,05          | 31           |
| IPUEIRAS                        | 2.955,45          | 19           |
| MONSENHOR TABOSA                | 5.444,25          | 35           |
| NOVA RUSSAS                     | 1.244,40          | 8            |
| NOVO ORIENTE                    | 0,00              | 0            |
| PORANGA                         | 0,00              | 0            |
| SANTA QUITÉRIA                  | 2.333,25          | 15           |
| SERTÃO DOS CRATEÚS              | 0,00              | 0            |
| TAMBORIL                        | 0,00              | 0            |
| <b>13 - SERTÃO DOS INHAMUNS</b> | <b>21.465,90</b>  | <b>138</b>   |
| AIUABA                          | 1.244,40          | 8            |
| ARNEIROZ                        | 2.177,70          | 14           |
| PARAMBU                         | 4.510,95          | 29           |
| QUITERIANÓPOLIS                 | 3.422,10          | 22           |
| SERTÃO DOS INHAMUNS             | 0,00              | 0            |
| TAUÁ                            | 10.110,75         | 65           |
| <b>14 - VALE DO JAGUARIBE</b>   | <b>20.377,05</b>  | <b>131</b>   |
| ALTO SANTO                      | 4.199,85          | 27           |
| ERERÊ                           | 0,00              | 0            |
| IRACEMA                         | 5.444,25          | 35           |
| JAGUARETAMA                     | 2.333,25          | 15           |
| JAGUARIBARA                     | 0,00              | 0            |
| JAGUARIBE                       | 0,00              | 0            |
| LIMOEIRO DO NORTE               | 0,00              | 0            |
| MORADA NOVA                     | 1.244,40          | 8            |
| PALHANO                         | 0,00              | 0            |
| PEREIRO                         | 0,00              | 0            |
| POTIRETAMA                      | 5.910,90          | 38           |
| QUIXERÉ                         | 0,00              | 0            |
| RUSSAS                          | 1.244,40          | 8            |
| SÃO JOÃO DO JAGUARIBE           | 0,00              | 0            |
| TABULEIRO DO NORTE              | 0,00              | 0            |
| VALE DO JAGUARIBE               | 0,00              | 0            |
| <b>15 - ESTADO DO CEARÁ</b>     | <b>0,00</b>       | <b>0</b>     |
| ESTADO DO CEARÁ                 | 0,00              | 0            |
|                                 | <b>420.000,00</b> | <b>2.700</b> |



**Secretaria :** 21000000 SECRETARIA DO DESENVOLVIMENTO AGRÁRIO

**Programa :** 031 INCLUSÃO ECONÔMICA E ENFRENTAMENTO À POBREZA RURAL

**Projeto :** PROJETO 6 - São José III - Componente 1 - Inclusão Econômica. (MAPP340)

#### Objetivos

Promover o desenvolvimento rural sustentável do Estado do Ceará com ações voltadas para a consolidação da produção e comercialização da agricultura familiar, integrando-se com as políticas estaduais de desenvolvimento econômico, ambiental e social de segurança hídrica e alimentar das comunidades rurais.

#### Indicadores

Número de organizações de produtores rurais participantes com acesso a mercados formais (exemplo: PAA e PNAE).

Número de organizações beneficiárias participando de atividades de recuperação ambiental e conservação de áreas degradadas.

Número de produtores que passaram a ter acesso a tecnologias ambientalmente sustentáveis.

Número de organizações de beneficiários treinadas em gestão de investimentos produtivos.

| METAS FÍSICAS                      |           |
|------------------------------------|-----------|
| PREVISTA                           | EXECUTADA |
| Implantar 267 projetos produtivos  | 74,91%    |
| Adquirir 493 implementos agrícolas | 100%      |

#### Análise Qualitativa

O Componente 1 - Inclusão Econômica do Projeto de Desenvolvimento Rural Sustentável -Projeto São José III conta com um portfólio de projetos selecionados em três chamadas públicas conforme a seguir: primeira chamada (37), segunda chamada (51) e terceira chamada (217). No ano de 2018 tivemos algumas desistências por parte das entidades beneficiadas, totalizando 267 projetos em execução a partir desse período até o final do Projeto São José III. Nesse primeiro semestre foram implantados 200 subprojetos produtivos beneficiando 2.554 pessoas, os demais projetos serão entregues até o final do ano. Além dos subprojetos oriundos das três chamadas, nesse ano corrente temos a previsão da aquisição de 493 implementos agrícolas dos 172 subprojetos produtivos de mecanização agrícola executados em 2018, dos quais foram adquiridos e estão sendo entregues as associações beneficiadas.

#### Público Alvo

Agricultores familiares agrupados em entidades representativas

| MUNICÍPIOS ATENDIDOS     |                     |                       |
|--------------------------|---------------------|-----------------------|
| Macro-Região / Município | Valor Empenhado     | População Beneficiada |
| <b>01 - CARIRI</b>       | <b>1.046.492,72</b> | <b>279</b>            |
| ABAIARA                  | 14.024,80           | 10                    |
| ALTANEIRA                | 0,00                | 0                     |
| ANTONINA DO NORTE        | 30.933,80           | 19                    |
| ARARIPE                  | 15.237,80           | 10                    |
| ASSARÉ                   | 7.824,80            | 4                     |
| AURORA                   | 0,00                | 0                     |
| BARBALHA                 | 15.252,80           | 10                    |
| BARRO                    | 46.786,59           | 15                    |
| BREJO SANTO              | 0,00                | 0                     |
| CAMPOS SALES             | 172.072,40          | 18                    |
| CARIRI                   | 0,00                | 0                     |
| CARIRIAÇU                | 0,00                | 0                     |
| CRATO                    | 99.410,60           | 15                    |
| FARIAS BRITO             | 0,00                | 0                     |

|                              |                     |            |
|------------------------------|---------------------|------------|
| GRANJEIRO                    | 0,00                | 0          |
| JARDIM                       | 100.716,72          | 14         |
| JATI                         | 0,00                | 0          |
| JUAZEIRO DO NORTE            | 34.684,00           | 11         |
| LAVRAS DA MANGABEIRA         | 83.807,20           | 24         |
| MAURITI                      | 182.715,74          | 22         |
| MILAGRES                     | 14.480,99           | 10         |
| MISSÃO VELHA                 | 113.368,00          | 13         |
| NOVA OLINDA                  | 0,00                | 0          |
| PENAFORTE                    | 0,00                | 0          |
| PORTEIRAS                    | 0,00                | 0          |
| POTENGI                      | 0,00                | 0          |
| SALITRE                      | 75.936,49           | 55         |
| SANTANA DO CARIRI            | 0,00                | 0          |
| TARRAFAS                     | 0,00                | 0          |
| VÁRZEA ALEGRE                | 39.239,99           | 29         |
| <b>02 - CENTRO SUL</b>       | <b>418.407,62</b>   | <b>77</b>  |
| ACOPIARA                     | 0,00                | 0          |
| BAIXIO                       | 0,00                | 0          |
| CARIÚS                       | 2.475,00            | 10         |
| CATARINA                     | 0,00                | 0          |
| CEDRO                        | 0,00                | 0          |
| CENTRO SUL                   | 0,00                | 0          |
| ICÓ                          | 364.720,83          | 18         |
| IGUATU                       | 1.650,00            | 5          |
| IPAUMIRIM                    | 0,00                | 0          |
| JUCÁS                        | 0,00                | 0          |
| ORÓS                         | 0,00                | 0          |
| QUIXELÔ                      | 27.680,79           | 25         |
| SABOEIRO                     | 21.881,00           | 19         |
| UMARI                        | 0,00                | 0          |
| <b>03 - GRANDE FORTALEZA</b> | <b>3.514.545,79</b> | <b>182</b> |
| AQUIRAZ                      | 50.235,95           | 15         |
| CASCAVEL                     | 276.412,73          | 19         |
| CAUCAIA                      | 12.387,00           | 10         |
| CHOROZINHO                   | 2.287.954,57        | 18         |
| EUSÉBIO                      | 0,00                | 0          |
| FORTALEZA                    | 274.504,86          | 10         |
| GRANDE FORTALEZA             | 0,00                | 0          |
| GUAIÚBA                      | 14.438,00           | 10         |
| HORIZONTE                    | 450.724,32          | 15         |
| ITAITINGA                    | 0,00                | 0          |
| MARACANAÚ                    | 0,00                | 0          |
| MARANGUAPE                   | 13.628,00           | 3          |
| PACAJUS                      | 0,00                | 0          |
| PACATUBA                     | 0,00                | 0          |
| PARACURU                     | 15.252,80           | 11         |
| PARAIPABA                    | 41.336,78           | 25         |
| PINDORETAMA                  | 13.655,99           | 8          |
| SÃO GONÇALO DO AMARANTE      | 0,00                | 0          |
| SÃO LUIZ DO CURU             | 28.906,00           | 17         |
| TRAIRI                       | 35.108,79           | 21         |
| <b>04 - LITORAL LESTE</b>    | <b>1.473.206,34</b> | <b>81</b>  |

|  |                     |            |
|--|---------------------|------------|
| ARACATI                                  | 581.077,63          | 17         |
| BEBERIBE                                 | 498.896,31          | 18         |
| FORTIM                                   | 0,00                | 0          |
| ICAPUÍ                                   | 218.923,90          | 15         |
| ITAIÇABA                                 | 112.378,50          | 26         |
| JAGUARUANA                               | 61.930,00           | 5          |
| LITORAL LESTE                            | 0,00                | 0          |
| <b>05 - LITORAL NORTE</b>                | <b>1.227.765,26</b> | <b>143</b> |
| ACARAÚ                                   | 50.750,50           | 25         |
| BARROQUINHA                              | 0,00                | 0          |
| BELA CRUZ                                | 14.050,00           | 16         |
| CAMOCIM                                  | 0,00                | 0          |
| CHAVAL                                   | 0,00                | 0          |
| CRUZ                                     | 22.774,30           | 20         |
| GRANJA                                   | 0,00                | 0          |
| ITAREMA                                  | 979.408,96          | 25         |
| JIOCA DE JERICOACOARA                    | 13.225,00           | 10         |
| LITORAL NORTE                            | 0,00                | 0          |
| MARCO                                    | 78.855,28           | 17         |
| MARTINÓPOLE                              | 0,00                | 0          |
| MORRINHOS                                | 55.333,22           | 24         |
| URUOCA                                   | 13.368,00           | 6          |
| <b>06 - LITORAL OESTE / VALE DO CURU</b> | <b>560.019,64</b>   | <b>112</b> |
| AMONTADA                                 | 120.865,18          | 10         |
| APUIARÉS                                 | 0,00                | 0          |
| GENERAL SAMPAIO                          | 20.335,47           | 20         |
| IRAUÇUBA                                 | 8.649,80            | 9          |
| ITAPAJÉ                                  | 6.200,00            | 4          |
| ITAPIPOCA                                | 134.358,87          | 7          |
| LITORAL OESTE / VALE DO CURU             | 0,00                | 0          |
| MIRAÍMA                                  | 185.820,44          | 17         |
| PENTECOSTE                               | 13.628,00           | 8          |
| TEJUÇUOCA                                | 35.108,79           | 7          |
| TURURU                                   | 19.800,29           | 10         |
| UMIRIM                                   | 15.252,80           | 20         |
| URUBURETAMA                              | 0,00                | 0          |
| <b>07 - MACIÇO DO BATURITÉ</b>           | <b>586.521,91</b>   | <b>136</b> |
| ACARAPE                                  | 7.010,00            | 17         |
| ARACOIABA                                | 64.602,75           | 15         |
| ARATUBA                                  | 61.880,35           | 19         |
| BARREIRA                                 | 13.199,80           | 10         |
| BATURITÉ                                 | 21.024,60           | 10         |
| CAPISTRANO                               | 79.448,80           | 10         |
| GUARAMIRANGA                             | 0,00                | 0          |
| ITAPIÚNA                                 | 79.512,65           | 14         |
| MACIÇO DO BATURITÉ                       | 0,00                | 0          |
| MULUNGU                                  | 13.368,00           | 3          |
| OCARA                                    | 218.822,16          | 21         |
| PACOTI                                   | 0,00                | 0          |
| PALMÁCIA                                 | 13.199,80           | 14         |
| REDENÇÃO                                 | 14.453,00           | 3          |
| <b>08 - SERRA DA IBIAPABA</b>            | <b>227.929,25</b>   | <b>130</b> |
| CARNAUBAL                                | 0,00                | 0          |

|                                |                     |            |
|--------------------------------|---------------------|------------|
| CROATÁ                         | 0,00                | 0          |
| GUARACIABA DO NORTE            | 93.368,00           | 20         |
| IBIAPINA                       | 24.457,88           | 21         |
| IPU                            | 15.468,00           | 6          |
| SÃO BENEDITO                   | 65.304,58           | 21         |
| SERRA DA IBIAPABA              | 0,00                | 0          |
| TIANGUÁ                        | 825,00              | 10         |
| UBAJARA                        | 825,00              | 10         |
| VIÇOSA DO CEARÁ                | 27.680,79           | 42         |
| <b>09 - SERTÃO CENTRAL</b>     | <b>5.632.741,55</b> | <b>125</b> |
| BANABUIÚ                       | 19.452,99           | 15         |
| CHORÓ                          | 69.024,20           | 12         |
| DEPUTADO IRAPUAN PINHEIRO      | 0,00                | 0          |
| IBARETAMA                      | 31.479,82           | 12         |
| IBICUITINGA                    | 42.178,89           | 21         |
| MILHÃ                          | 0,00                | 0          |
| MOMBAÇA                        | 453.935,92          | 12         |
| PEDRA BRANCA                   | 182.146,07          | 18         |
| PIQUET CARNEIRO                | 0,00                | 0          |
| QUIXADÁ                        | 0,00                | 0          |
| QUIXERAMOBIM                   | 4.397.902,67        | 20         |
| SENADOR POMPEU                 | 436.620,99          | 15         |
| SERTÃO CENTRAL                 | 0,00                | 0          |
| SOLONÓPOLE                     | 0,00                | 0          |
| <b>10 - SERTÃO DE CANINDÉ</b>  | <b>160.683,13</b>   | <b>80</b>  |
| BOA VIAGEM                     | 0,00                | 0          |
| CANINDÉ                        | 55.660,29           | 21         |
| CARIDADE                       | 0,00                | 0          |
| ITATIRA                        | 43.743,05           | 32         |
| MADALENA                       | 34.283,79           | 12         |
| PARAMOTI                       | 26.996,00           | 15         |
| SERTÃO DE CANINDÉ              | 0,00                | 0          |
| <b>11 - SERTÃO DE SOBRAL</b>   | <b>368.329,87</b>   | <b>185</b> |
| ALCÂNTARAS                     | 0,00                | 0          |
| CARIRÉ                         | 20.680,99           | 25         |
| COREAÚ                         | 13.225,00           | 13         |
| FORQUILHA                      | 0,00                | 0          |
| FREICHEIRINHA                  | 0,00                | 0          |
| GRAÇA                          | 0,00                | 0          |
| GROÁIRAS                       | 7.025,00            | 20         |
| MASSAPÉ                        | 39.030,07           | 17         |
| MERUOCA                        | 40.800,00           | 12         |
| MORAÚJO                        | 825,00              | 10         |
| MUCAMBO                        | 20.277,99           | 20         |
| PACUJÁ                         | 0,00                | 0          |
| PIRES FERREIRA                 | 0,00                | 0          |
| RERIUTABA                      | 21.452,80           | 21         |
| SANTANA DO ACARAÚ              | 72.303,55           | 19         |
| SENADOR SÁ                     | 0,00                | 0          |
| SERTÃO DE SOBRAL               | 0,00                | 0          |
| SOBRAL                         | 124.859,47          | 15         |
| VARJOTA                        | 7.850,00            | 13         |
| <b>12 - SERTÃO DOS CRATEÚS</b> | <b>3.261.411,62</b> | <b>774</b> |

|                                 |                      |              |
|---------------------------------|----------------------|--------------|
| ARARENDÁ                        | 92.184,78            | 22           |
| CATUNDA                         | 0,00                 | 0            |
| CRATEÚS                         | 355.446,13           | 55           |
| HIDROLÂNDIA                     | 0,00                 | 0            |
| INDEPENDÊNCIA                   | 42.133,00            | 12           |
| IPAPORANGA                      | 46.097,20            | 20           |
| IPUEIRAS                        | 54.087,77            | 20           |
| MONSENHOR TABOSA                | 91.636,90            | 12           |
| NOVA RUSSAS                     | 35.108,79            | 20           |
| NOVO ORIENTE                    | 104.323,91           | 21           |
| PORANGA                         | 0,00                 | 0            |
| SANTA QUITÉRIA                  | 477.967,54           | 180          |
| SERTÃO DOS CRATEÚS              | 0,00                 | 0            |
| TAMBORIL                        | 1.962.425,60         | 412          |
| <b>13 - SERTÃO DOS INHAMUNS</b> | <b>674.263,72</b>    | <b>75</b>    |
| AIUABA                          | 0,00                 | 0            |
| ARNEIROZ                        | 0,00                 | 0            |
| PARAMBU                         | 435.454,51           | 20           |
| QUITERIANÓPOLIS                 | 82.548,70            | 20           |
| SERTÃO DOS INHAMUNS             | 0,00                 | 0            |
| TAUÁ                            | 156.260,51           | 35           |
| <b>14 - VALE DO JAGUARIBE</b>   | <b>534.173,04</b>    | <b>175</b>   |
| ALTO SANTO                      | 0,00                 | 0            |
| ERERÊ                           | 0,00                 | 0            |
| IRACEMA                         | 0,00                 | 0            |
| JAGUARETAMA                     | 73.661,40            | 28           |
| JAGUARIBARA                     | 0,00                 | 0            |
| JAGUARIBE                       | 45.144,34            | 20           |
| LIMOEIRO DO NORTE               | 35.080,80            | 20           |
| MORADA NOVA                     | 130.693,80           | 33           |
| PALHANO                         | 83.337,60            | 14           |
| PEREIRO                         | 0,00                 | 0            |
| POTIRETAMA                      | 0,00                 | 0            |
| QUIXERÉ                         | 0,00                 | 0            |
| RUSSAS                          | 166.255,10           | 60           |
| SÃO JOÃO DO JAGUARIBE           | 0,00                 | 0            |
| TABULEIRO DO NORTE              | 0,00                 | 0            |
| VALE DO JAGUARIBE               | 0,00                 | 0            |
| <b>15 - ESTADO DO CEARÁ</b>     | <b>0,00</b>          | <b>0</b>     |
| ESTADO DO CEARÁ                 | 0,00                 | 0            |
|                                 | <b>19.686.491,46</b> | <b>2.554</b> |

**Secretaria :** 21000000 SECRETARIA DO DESENVOLVIMENTO AGRÁRIO

**Programa :** 032 ABASTECIMENTO DE ÁGUA E ESGOTAMENTO SANITÁRIO NO MEIO RURAL

**Projeto :** **PROJETO 7: São José III - Componente 2 - Sistema de Abastecimento de Água e Esgotamento Sanitário Simplificado (MAPP 341)**

#### Objetivos

Contribuir com o desenvolvimento rural sustentável do Estado do Ceará, garantindo o acesso a água de qualidade para o consumo humano e saneamento, integrando-se com as políticas estaduais de desenvolvimento econômico e social de segurança hídrica e alimentar das comunidades rurais do Estado.

#### Indicadores

Número de organizações de produtores rurais participantes com acesso a mercados formais (exemplo: PAA e PNAE).

Número de organizações beneficiárias participando de atividades de recuperação ambiental e conservação de áreas degradadas.

Número de produtores que passaram a ter acesso a tecnologias ambientalmente sustentáveis.

Número de organizações de beneficiários treinadas em gestão de investimentos produtivos.

| METAS FÍSICAS  |   |
|--|---|
| PREVISTA   | EXECUTADA   |
| Implantar 64 (sessenta e quatro) subprojetos de abastecimento de água. | 31 (trinta e um) subprojetos de abastecimento de água implantados (48,44%). |
| Implantar 717 (setecentos e dezessete) módulos sanitários.             | 638 (seiscentos e trinta e oito) módulos sanitários implantados (88,98%).   |

#### Análise Qualitativa

Sistemas de Abastecimento de Água: Para o ano de 2019 restou a conclusão de 64 subprojetos de sistema de abastecimento de água oriundos de licitações de anos anteriores. Dentro do portfólio dos projetos de abastecimento de água do PSJIII que são financiados com fonte BIRD e FECOP tivemos a seguinte execução no primeiro semestre de 2019: 31 (trinta e um) sistemas foram implantados/concluídos; 20 (vinte) encontram-se com percentual de execução física acima de 90%; 12 (doze) com percentual de execução entre 50 e 90% e 01 (um) projeto com execução abaixo de 50% cujo atraso se deu por razões técnicas.

Módulos Sanitários: Para o ano de 2019 restou a implantação de 717 módulos sanitários domiciliares a qual já tivemos atingimos os seguintes resultados de execução: 638 (seiscentos e trinta e oito) já foram implantados/concluídos; 02 (dois) estão com percentual de execução acima de 90% e 78 (setenta e oito) com percentual de execução entre 50 e 90%.

#### Público Alvo

População residente no meio rural;

| MUNICÍPIOS ATENDIDOS     |                     |                       |
|--------------------------|---------------------|-----------------------|
| Macro-Região / Município | Valor Empenhado     | População Beneficiada |
| <b>01 - CARIRI</b>       | <b>2.174.296,61</b> | <b>7.326</b>          |
| ABAIARA                  | 0,00                | 0                     |
| ALTANEIRA                | 0,00                | 0                     |
| ANTONINA DO NORTE        | 0,00                | 0                     |
| ARARIPE                  | 0,00                | 0                     |
| ASSARÉ                   | 0,00                | 0                     |
| AURORA                   | 0,00                | 0                     |
| BARBALHA                 | 0,00                | 0                     |
| BARRO                    | 0,00                | 0                     |
| BREJO SANTO              | 94.445,76           | 305                   |
| CAMPOS SALES             | 0,00                | 0                     |
| CARIRI                   | 0,00                | 0                     |

|                              |                      |              |
|------------------------------|----------------------|--------------|
| CARIRIAÇU                    | 0,00                 | 0            |
| CRATO                        | 210.000,00           | 1.014        |
| FARIAS BRITO                 | 0,00                 | 0            |
| GRANJEIRO                    | 0,00                 | 0            |
| JARDIM                       | 940.414,08           | 1.743        |
| JATI                         | 0,00                 | 0            |
| JUAZEIRO DO NORTE            | 0,00                 | 0            |
| LAVRAS DA MANGABEIRA         | 0,00                 | 0            |
| MAURITI                      | 0,00                 | 0            |
| MILAGRES                     | 0,00                 | 0            |
| MISSÃO VELHA                 | 169.000,00           | 1.426        |
| NOVA OLINDA                  | 0,00                 | 0            |
| PENAFORTE                    | 0,00                 | 0            |
| PORTEIRAS                    | 112.357,26           | 1.141        |
| POTENGI                      | 0,00                 | 0            |
| SALITRE                      | 0,00                 | 0            |
| SANTANA DO CARIRI            | 210.104,71           | 288          |
| TARRAFAS                     | 437.974,80           | 1.409        |
| VÁRZEA ALEGRE                | 0,00                 | 0            |
| <b>02 - CENTRO SUL</b>       | <b>1.024.243,93</b>  | <b>4.261</b> |
| ACOPIARA                     | 298.090,60           | 330          |
| BAIXIO                       | 0,00                 | 0            |
| CARIÚS                       | 0,00                 | 0            |
| CATARINA                     | 78.271,41            | 301          |
| CEDRO                        | 0,00                 | 0            |
| CENTRO SUL                   | 0,00                 | 0            |
| ICÓ                          | 126.595,60           | 775          |
| IGUATU                       | 0,00                 | 0            |
| IPAUMIRIM                    | 0,00                 | 0            |
| JUCÁS                        | 0,00                 | 0            |
| ORÓS                         | 0,00                 | 0            |
| QUIXELÔ                      | 53.568,71            | 688          |
| SABOEIRO                     | 467.717,61           | 2.167        |
| UMARI                        | 0,00                 | 0            |
| <b>03 - GRANDE FORTALEZA</b> | <b>13.386.770,49</b> | <b>6.044</b> |
| AQUIRAZ                      | 0,00                 | 0            |
| CASCAVEL                     | 182.705,35           | 836          |
| CAUCAIA                      | 0,00                 | 0            |
| CHOROZINHO                   | 0,00                 | 0            |
| EUSÉBIO                      | 0,00                 | 0            |
| FORTALEZA                    | 11.020.000,00        | 150          |
| GRANDE FORTALEZA             | 0,00                 | 0            |
| GUAIÚBA                      | 708.995,81           | 1.854        |
| HORIZONTE                    | 0,00                 | 0            |
| ITAITINGA                    | 0,00                 | 0            |
| MARACANAÚ                    | 0,00                 | 0            |
| MARANGUAPE                   | 0,00                 | 0            |
| PACAJUS                      | 0,00                 | 0            |
| PACATUBA                     | 0,00                 | 0            |
| PARACURU                     | 0,00                 | 0            |
| PARAIPABA                    | 0,00                 | 0            |
| PINDORETAMA                  | 0,00                 | 0            |
| SÃO GONÇALO DO AMARANTE      | 0,00                 | 0            |

|  |                     |              |
|--|---------------------|--------------|
| SÃO LUIZ DO CURU                         | 0,00                | 0            |
| TRAIRI                                   | 1.475.069,33        | 3.204        |
| <b>04 - LITORAL LESTE</b>                | <b>1.840.656,95</b> | <b>6.254</b> |
| ARACATI                                  | 68.242,84           | 915          |
| BEBERIBE                                 | 306.117,27          | 305          |
| FORTIM                                   | 0,00                | 0            |
| ICAPUÍ                                   | 438.872,20          | 1.071        |
| ITAIÇABA                                 | 0,00                | 0            |
| JAGUARUANA                               | 1.027.424,64        | 3.963        |
| LITORAL LESTE                            | 0,00                | 0            |
| <b>05 - LITORAL NORTE</b>                | <b>750.376,33</b>   | <b>3.140</b> |
| ACARAÚ                                   | 5.180,60            | 371          |
| BARROQUINHA                              | 0,00                | 0            |
| BELA CRUZ                                | 0,00                | 0            |
| CAMOCIM                                  | 0,00                | 0            |
| CHAVAL                                   | 0,00                | 0            |
| CRUZ                                     | 745.195,73          | 2.769        |
| GRANJA                                   | 0,00                | 0            |
| ITAREMA                                  | 0,00                | 0            |
| JIOCA DE JERICOACOARA                    | 0,00                | 0            |
| LITORAL NORTE                            | 0,00                | 0            |
| MARCO                                    | 0,00                | 0            |
| MARTINÓPOLE                              | 0,00                | 0            |
| MORRINHOS                                | 0,00                | 0            |
| URUOCA                                   | 0,00                | 0            |
| <b>06 - LITORAL OESTE / VALE DO CURU</b> | <b>95.166,95</b>    | <b>1.265</b> |
| AMONTADA                                 | 0,00                | 0            |
| APUIARÉS                                 | 0,00                | 0            |
| GENERAL SAMPAIO                          | 0,00                | 0            |
| IRAUÇUBA                                 | 0,00                | 0            |
| ITAPAJÉ                                  | 0,00                | 0            |
| ITAPIPOCA                                | 95.166,95           | 1.265        |
| LITORAL OESTE / VALE DO CURU             | 0,00                | 0            |
| MIRAÍMA                                  | 0,00                | 0            |
| PENTECOSTE                               | 0,00                | 0            |
| TEJUÇUOCA                                | 0,00                | 0            |
| TURURU                                   | 0,00                | 0            |
| UMIRIM                                   | 0,00                | 0            |
| URUBURETAMA                              | 0,00                | 0            |
| <b>07 - MACIÇO DO BATURITÉ</b>           | <b>915.266,83</b>   | <b>3.271</b> |
| ACARAPE                                  | 471.650,18          | 494          |
| ARACOIABA                                | 0,00                | 0            |
| ARATUBA                                  | 0,00                | 0            |
| BARREIRA                                 | 0,00                | 0            |
| BATURITÉ                                 | 0,00                | 0            |
| CAPISTRANO                               | 297.901,09          | 1.055        |
| GUARAMIRANGA                             | 0,00                | 0            |
| ITAPIÚNA                                 | 0,00                | 0            |
| MACIÇO DO BATURITÉ                       | 0,00                | 0            |
| MULUNGU                                  | 0,00                | 0            |
| OCARA                                    | 0,00                | 0            |
| PACOTI                                   | 0,00                | 0            |
| PALMÁCIA                                 | 0,00                | 0            |



|                               |                     |              |
|-------------------------------|---------------------|--------------|
| REDEÇÃO                       | 145.715,56          | 1.722        |
| <b>08 - SERRA DA IBIAPABA</b> | <b>2.208.127,29</b> | <b>8.710</b> |
| CARNAUBAL                     | 0,00                | 0            |
| CROATÁ                        | 0,00                | 0            |
| GUARACIABA DO NORTE           | 929.318,31          | 2.715        |
| IBIAPINA                      | 0,00                | 0            |
| IPU                           | 0,00                | 0            |
| SÃO BENEDITO                  | 130.812,42          | 2.505        |
| SERRA DA IBIAPABA             | 0,00                | 0            |
| TIANGUÁ                       | 0,00                | 0            |
| UBAJARA                       | 0,00                | 0            |
| VIÇOSA DO CEARÁ               | 1.147.996,56        | 3.490        |
| <b>09 - SERTÃO CENTRAL</b>    | <b>2.245.145,79</b> | <b>6.832</b> |
| BANABUIÚ                      | 251.368,92          | 779          |
| CHORÓ                         | 73.782,82           | 466          |
| DEPUTADO IRAPUAN PINHEIRO     | 0,00                | 0            |
| IBARETAMA                     | 0,00                | 0            |
| IBICUITINGA                   | 0,00                | 0            |
| MILHÃ                         | 76.783,52           | 412          |
| MOMBAÇA                       | 875.675,22          | 960          |
| PEDRA BRANCA                  | 0,00                | 0            |
| PIQUET CARNEIRO               | 328.482,69          | 297          |
| QUIXADÁ                       | 80.218,38           | 367          |
| QUIXERAMOBIM                  | 262.145,94          | 1.685        |
| SENADOR POMPEU                | 110.646,39          | 1.112        |
| SERTÃO CENTRAL                | 0,00                | 0            |
| SOLONÓPOLE                    | 186.041,91          | 754          |
| <b>10 - SERTÃO DE CANINDÉ</b> | <b>858.764,81</b>   | <b>1.215</b> |
| BOA VIAGEM                    | 0,00                | 0            |
| CANINDÉ                       | 0,00                | 0            |
| CARIDADE                      | 0,00                | 0            |
| ITATIRA                       | 508.952,00          | 976          |
| MADALENA                      | 349.812,81          | 239          |
| PARAMOTI                      | 0,00                | 0            |
| SERTÃO DE CANINDÉ             | 0,00                | 0            |
| <b>11 - SERTÃO DE SOBRAL</b>  | <b>2.253.118,83</b> | <b>5.740</b> |
| ALCÂNTARAS                    | 0,00                | 0            |
| CARIRÉ                        | 0,00                | 0            |
| COREAÚ                        | 0,00                | 0            |
| FORQUILHA                     | 0,00                | 0            |
| FREICHEIRINHA                 | 0,00                | 0            |
| GRAÇA                         | 0,00                | 0            |
| GROÁIRAS                      | 0,00                | 0            |
| MASSAPÊ                       | 0,00                | 0            |
| MERUOCA                       | 776.194,65          | 2.056        |
| MORAÚJO                       | 0,00                | 0            |
| MUCAMBO                       | 0,00                | 0            |
| PACUJÁ                        | 0,00                | 0            |
| PIRES FERREIRA                | 209.079,10          | 128          |
| RERIUTABA                     | 1.258.763,82        | 2.571        |
| SANTANA DO ACARAÚ             | 0,00                | 0            |
| SENADOR SÁ                    | 0,00                | 0            |
| SERTÃO DE SOBRAL              | 0,00                | 0            |

|                                 |                      |               |
|---------------------------------|----------------------|---------------|
| SOBRAL                          | 9.081,26             | 985           |
| VARJOTA                         | 0,00                 | 0             |
| <b>12 - SERTÃO DOS CRATEÚS</b>  | <b>2.307.792,43</b>  | <b>8.566</b>  |
| ARARENDÁ                        | 0,00                 | 0             |
| CATUNDA                         | 0,00                 | 0             |
| CRATEÚS                         | 1.202.104,13         | 6.337         |
| HIDROLÂNDIA                     | 0,00                 | 0             |
| INDEPENDÊNCIA                   | 408.802,15           | 680           |
| IPAPORANGA                      | 0,00                 | 0             |
| IPUEIRAS                        | 0,00                 | 0             |
| MONSENHOR TABOSA                | 0,00                 | 0             |
| NOVA RUSSAS                     | 0,00                 | 0             |
| NOVO ORIENTE                    | 696.886,15           | 1.549         |
| PORANGA                         | 0,00                 | 0             |
| SANTA QUITÉRIA                  | 0,00                 | 0             |
| SERTÃO DOS CRATEÚS              | 0,00                 | 0             |
| TAMBORIL                        | 0,00                 | 0             |
| <b>13 - SERTÃO DOS INHAMUNS</b> | <b>916.798,64</b>    | <b>1.203</b>  |
| AIUABA                          | 0,00                 | 0             |
| ARNEIROZ                        | 228.655,09           | 824           |
| PARAMBU                         | 688.143,55           | 379           |
| QUITERIANÓPOLIS                 | 0,00                 | 0             |
| SERTÃO DOS INHAMUNS             | 0,00                 | 0             |
| TAUÁ                            | 0,00                 | 0             |
| <b>14 - VALE DO JAGUARIBE</b>   | <b>1.888.335,74</b>  | <b>5.836</b>  |
| ALTO SANTO                      | 591.973,90           | 1.636         |
| ERERÉ                           | 0,00                 | 0             |
| IRACEMA                         | 0,00                 | 0             |
| JAGUARETAMA                     | 0,00                 | 0             |
| JAGUARIBARA                     | 0,00                 | 0             |
| JAGUARIBE                       | 281.572,00           | 313           |
| LIMOEIRO DO NORTE               | 0,00                 | 0             |
| MORADA NOVA                     | 65.210,56            | 396           |
| PALHANO                         | 728.579,28           | 1.656         |
| PEREIRO                         | 0,00                 | 0             |
| POTIRETAMA                      | 0,00                 | 0             |
| QUIXERÉ                         | 0,00                 | 0             |
| RUSSAS                          | 139.000,00           | 1.345         |
| SÃO JOÃO DO JAGUARIBE           | 0,00                 | 0             |
| TABULEIRO DO NORTE              | 82.000,00            | 490           |
| VALE DO JAGUARIBE               | 0,00                 | 0             |
| <b>15 - ESTADO DO CEARÁ</b>     | <b>0,00</b>          | <b>0</b>      |
| ESTADO DO CEARÁ                 | 0,00                 | 0             |
|                                 | <b>32.864.861,62</b> | <b>69.663</b> |

**Secretaria :** 21000000 SECRETARIA DO DESENVOLVIMENTO AGRÁRIO

**Programa :** 029 DESENVOLVIMENTO DA AGROPECUÁRIA FAMILIAR

**Projeto :** *Projeto 08 - Desenvolvimento da Ovinocaprinocultura no Estado do Ceará (MAPP 374)*

#### Objetivos

Melhorar a renda dos beneficiários mediante o fortalecimento da cadeia produtiva da Ovinocaprinocultura cearense, tornando-a sustentável, competitiva e rentável.

#### Indicadores

% de incremento na renda dos beneficiários iniciantes

| METAS FÍSICAS                                      |           |
|--|-----------|
| PREVISTA   | EXECUTADA |
| Beneficiar 12 associações de produtores familiares | 100%      |
| Beneficiar 1.800 pessoas                           | 82,72%    |
| Beneficiar 450 produtores familiares               | 82,66%    |

#### Análise Qualitativa

Durante o primeiro semestre do ano foram realizadas 2 entregas de semoventes e 2 entregas de kit de manejo, beneficiando diretamente 372 produtores. Além de assistência técnica à 1.489 pessoas beneficiadas com o projeto de forma direta ou indireta, proporcionando o desenvolvimento da cadeia produtiva da ovinocaprinocultura fortalecendo as atividades inerentes a cadeia do leite e da carne de pequenos ruminantes.

#### Público Alvo

Agricultores de base familiar

| MUNICÍPIOS ATENDIDOS     |                  |                       |
|--------------------------|------------------|-----------------------|
| Macro-Região / Município | Valor Empenhado  | População Beneficiada |
| <b>01 - CARIRI</b>       | <b>31.000,00</b> | <b>120</b>            |
| ABAIARA                  | 0,00             | 0                     |
| ALTANEIRA                | 0,00             | 0                     |
| ANTONINA DO NORTE        | 0,00             | 0                     |
| ARARIPE                  | 0,00             | 0                     |
| ASSARÉ                   | 0,00             | 0                     |
| AURORA                   | 0,00             | 0                     |
| BARBALHA                 | 0,00             | 0                     |
| BARRO                    | 0,00             | 0                     |
| BREJO SANTO              | 0,00             | 0                     |
| CAMPOS SALES             | 31.000,00        | 120                   |
| CARIRI                   | 0,00             | 0                     |
| CARIRIAÇU                | 0,00             | 0                     |
| CRATO                    | 0,00             | 0                     |
| FARIAS BRITO             | 0,00             | 0                     |
| GRANJEIRO                | 0,00             | 0                     |
| JARDIM                   | 0,00             | 0                     |
| JATI                     | 0,00             | 0                     |
| JUAZEIRO DO NORTE        | 0,00             | 0                     |
| LAVRAS DA MANGABEIRA     | 0,00             | 0                     |
| MAURITI                  | 0,00             | 0                     |

|                              |             |          |
|------------------------------|-------------|----------|
| MILAGRES                     | 0,00        | 0        |
| MISSÃO VELHA                 | 0,00        | 0        |
| NOVA OLINDA                  | 0,00        | 0        |
| PENAFORTE                    | 0,00        | 0        |
| PORTEIRAS                    | 0,00        | 0        |
| POTENGI                      | 0,00        | 0        |
| SALITRE                      | 0,00        | 0        |
| SANTANA DO CARIRI            | 0,00        | 0        |
| TARRAFAS                     | 0,00        | 0        |
| VÁRZEA ALEGRE                | 0,00        | 0        |
| <b>02 - CENTRO SUL</b>       | <b>0,00</b> | <b>0</b> |
| ACOPIARA                     | 0,00        | 0        |
| BAIXIO                       | 0,00        | 0        |
| CARIÚS                       | 0,00        | 0        |
| CATARINA                     | 0,00        | 0        |
| CEDRO                        | 0,00        | 0        |
| CENTRO SUL                   | 0,00        | 0        |
| ICÓ                          | 0,00        | 0        |
| IGUATU                       | 0,00        | 0        |
| IPAUMIRIM                    | 0,00        | 0        |
| JUCÁS                        | 0,00        | 0        |
| ORÓS                         | 0,00        | 0        |
| QUIXELÔ                      | 0,00        | 0        |
| SABOEIRO                     | 0,00        | 0        |
| UMARI                        | 0,00        | 0        |
| <b>03 - GRANDE FORTALEZA</b> | <b>0,00</b> | <b>0</b> |
| AQUIRAZ                      | 0,00        | 0        |
| CASCAVEL                     | 0,00        | 0        |
| CAUCAIA                      | 0,00        | 0        |
| CHOROZINHO                   | 0,00        | 0        |
| EUSÉBIO                      | 0,00        | 0        |
| FORTALEZA                    | 0,00        | 0        |
| GRANDE FORTALEZA             | 0,00        | 0        |
| GUAIÚBA                      | 0,00        | 0        |
| HORIZONTE                    | 0,00        | 0        |
| ITAITINGA                    | 0,00        | 0        |
| MARACANAÚ                    | 0,00        | 0        |
| MARANGUAPE                   | 0,00        | 0        |
| PACAJUS                      | 0,00        | 0        |
| PACATUBA                     | 0,00        | 0        |
| PARACURU                     | 0,00        | 0        |
| PARAIPABA                    | 0,00        | 0        |
| PINDORETAMA                  | 0,00        | 0        |
| SÃO GONÇALO DO AMARANTE      | 0,00        | 0        |
| SÃO LUIZ DO CURU             | 0,00        | 0        |
| TRAIRI                       | 0,00        | 0        |
| <b>04 - LITORAL LESTE</b>    | <b>0,00</b> | <b>0</b> |
| ARACATI                      | 0,00        | 0        |
| BEBERIBE                     | 0,00        | 0        |
| FORTIM                       | 0,00        | 0        |
| ICAPUÍ                       | 0,00        | 0        |
| ITAIÇABA                     | 0,00        | 0        |
| JAGUARUANA                   | 0,00        | 0        |

|  |             |          |
|--|-------------|----------|
| LITORAL LESTE                            | 0,00        | 0        |
| <b>05 - LITORAL NORTE</b>                | <b>0,00</b> | <b>0</b> |
| ACARAÚ                                   | 0,00        | 0        |
| BARROQUINHA                              | 0,00        | 0        |
| BELA CRUZ                                | 0,00        | 0        |
| CAMOCIM                                  | 0,00        | 0        |
| CHAVAL                                   | 0,00        | 0        |
| CRUZ                                     | 0,00        | 0        |
| GRANJA                                   | 0,00        | 0        |
| ITAREMA                                  | 0,00        | 0        |
| JIJOCA DE JERICOACOARA                   | 0,00        | 0        |
| LITORAL NORTE                            | 0,00        | 0        |
| MARCO                                    | 0,00        | 0        |
| MARTINÓPOLE                              | 0,00        | 0        |
| MORRINHOS                                | 0,00        | 0        |
| URUOCA                                   | 0,00        | 0        |
| <b>06 - LITORAL OESTE / VALE DO CURU</b> | <b>0,00</b> | <b>0</b> |
| AMONTADA                                 | 0,00        | 0        |
| APUIARÉS                                 | 0,00        | 0        |
| GENERAL SAMPAIO                          | 0,00        | 0        |
| IRAUÇUBA                                 | 0,00        | 0        |
| ITAPAJÉ                                  | 0,00        | 0        |
| ITAPIPOCA                                | 0,00        | 0        |
| LITORAL OESTE / VALE DO CURU             | 0,00        | 0        |
| MIRAÍMA                                  | 0,00        | 0        |
| PENTECOSTE                               | 0,00        | 0        |
| TEJUÇUOCA                                | 0,00        | 0        |
| TURURU                                   | 0,00        | 0        |
| UMIRIM                                   | 0,00        | 0        |
| URUBURETAMA                              | 0,00        | 0        |
| <b>07 - MACIÇO DO BATURITÉ</b>           | <b>0,00</b> | <b>0</b> |
| ACARAPE                                  | 0,00        | 0        |
| ARACOIABA                                | 0,00        | 0        |
| ARATUBA                                  | 0,00        | 0        |
| BARREIRA                                 | 0,00        | 0        |
| BATURITÉ                                 | 0,00        | 0        |
| CAPISTRANO                               | 0,00        | 0        |
| GUARAMIRANGA                             | 0,00        | 0        |
| ITAPIÚNA                                 | 0,00        | 0        |
| MACIÇO DO BATURITÉ                       | 0,00        | 0        |
| MULUNGU                                  | 0,00        | 0        |
| OCARA                                    | 0,00        | 0        |
| PACOTI                                   | 0,00        | 0        |
| PALMÁCIA                                 | 0,00        | 0        |
| REDENÇÃO                                 | 0,00        | 0        |
| <b>08 - SERRA DA IBIAPABA</b>            | <b>0,00</b> | <b>0</b> |
| CARNAUBAL                                | 0,00        | 0        |
| CROATÁ                                   | 0,00        | 0        |
| GUARACIABA DO NORTE                      | 0,00        | 0        |
| IBIAPINA                                 | 0,00        | 0        |
| IPU                                      | 0,00        | 0        |
| SÃO BENEDITO                             | 0,00        | 0        |
| SERRA DA IBIAPABA                        | 0,00        | 0        |

|                                |                   |            |
|--------------------------------|-------------------|------------|
| TIANGUÁ                        | 0,00              | 0          |
| UBAJARA                        | 0,00              | 0          |
| VIÇOSA DO CEARÁ                | 0,00              | 0          |
| <b>09 - SERTÃO CENTRAL</b>     | <b>0,00</b>       | <b>0</b>   |
| BANABUIÚ                       | 0,00              | 0          |
| CHORÓ                          | 0,00              | 0          |
| DEPUTADO IRAPUAN PINHEIRO      | 0,00              | 0          |
| IBARETAMA                      | 0,00              | 0          |
| IBICUITINGA                    | 0,00              | 0          |
| MILHÃ                          | 0,00              | 0          |
| MOMBAÇA                        | 0,00              | 0          |
| PEDRA BRANCA                   | 0,00              | 0          |
| PIQUET CARNEIRO                | 0,00              | 0          |
| QUIXADÁ                        | 0,00              | 0          |
| QUIXERAMOBIM                   | 0,00              | 0          |
| SENADOR POMPEU                 | 0,00              | 0          |
| SERTÃO CENTRAL                 | 0,00              | 0          |
| SOLONÓPOLE                     | 0,00              | 0          |
| <b>10 - SERTÃO DE CANINDÉ</b>  | <b>0,00</b>       | <b>0</b>   |
| BOA VIAGEM                     | 0,00              | 0          |
| CANINDÉ                        | 0,00              | 0          |
| CARIDADE                       | 0,00              | 0          |
| ITATIRA                        | 0,00              | 0          |
| MADALENA                       | 0,00              | 0          |
| PARAMOTI                       | 0,00              | 0          |
| SERTÃO DE CANINDÉ              | 0,00              | 0          |
| <b>11 - SERTÃO DE SOBRAL</b>   | <b>0,00</b>       | <b>0</b>   |
| ALCÂNTARAS                     | 0,00              | 0          |
| CARIRÉ                         | 0,00              | 0          |
| COREAÚ                         | 0,00              | 0          |
| FORQUILHA                      | 0,00              | 0          |
| FREICHEIRINHA                  | 0,00              | 0          |
| GRAÇA                          | 0,00              | 0          |
| GROÁIRAS                       | 0,00              | 0          |
| MASSAPÉ                        | 0,00              | 0          |
| MERUOCA                        | 0,00              | 0          |
| MORAÚJO                        | 0,00              | 0          |
| MUCAMBO                        | 0,00              | 0          |
| PACUJÁ                         | 0,00              | 0          |
| PIRES FERREIRA                 | 0,00              | 0          |
| RERIUTABA                      | 0,00              | 0          |
| SANTANA DO ACARAÚ              | 0,00              | 0          |
| SENADOR SÁ                     | 0,00              | 0          |
| SERTÃO DE SOBRAL               | 0,00              | 0          |
| SOBRAL                         | 0,00              | 0          |
| VARJOTA                        | 0,00              | 0          |
| <b>12 - SERTÃO DOS CRATEÚS</b> | <b>199.303,76</b> | <b>774</b> |
| ARARENDÁ                       | 0,00              | 0          |
| CATUNDA                        | 22.144,86         | 86         |
| CRATEÚS                        | 22.144,86         | 86         |
| HIDROLÂNDIA                    | 0,00              | 0          |
| INDEPENDÊNCIA                  | 22.144,86         | 86         |
| IPAPORANGA                     | 0,00              | 0          |

|                                 |                   |              |
|---------------------------------|-------------------|--------------|
| IPUEIRAS                        | 22.144,86         | 86           |
| MONSENHOR TABOSA                | 22.144,86         | 86           |
| NOVA RUSSAS                     | 22.144,87         | 86           |
| NOVO ORIENTE                    | 0,00              | 0            |
| PORANGA                         | 22.144,87         | 86           |
| SANTA QUITÉRIA                  | 22.144,86         | 86           |
| SERTÃO DOS CRATEÚS              | 0,00              | 0            |
| TAMBORIL                        | 22.144,86         | 86           |
| <b>13 - SERTÃO DOS INHAMUNS</b> | <b>151.696,24</b> | <b>595</b>   |
| AIUABA                          | 31.000,00         | 120          |
| ARNEIROZ                        | 0,00              | 0            |
| PARAMBU                         | 0,00              | 0            |
| QUITERIANÓPOLIS                 | 0,00              | 0            |
| SERTÃO DOS INHAMUNS             | 0,00              | 0            |
| TAUÁ                            | 120.696,24        | 475          |
| <b>14 - VALE DO JAGUARIBE</b>   | <b>0,00</b>       | <b>0</b>     |
| ALTO SANTO                      | 0,00              | 0            |
| ERERÊ                           | 0,00              | 0            |
| IRACEMA                         | 0,00              | 0            |
| JAGUARETAMA                     | 0,00              | 0            |
| JAGUARIBARA                     | 0,00              | 0            |
| JAGUARIBE                       | 0,00              | 0            |
| LIMOEIRO DO NORTE               | 0,00              | 0            |
| MORADA NOVA                     | 0,00              | 0            |
| PALHANO                         | 0,00              | 0            |
| PEREIRO                         | 0,00              | 0            |
| POTIRETAMA                      | 0,00              | 0            |
| QUIXERÉ                         | 0,00              | 0            |
| RUSSAS                          | 0,00              | 0            |
| SÃO JOÃO DO JAGUARIBE           | 0,00              | 0            |
| TABULEIRO DO NORTE              | 0,00              | 0            |
| VALE DO JAGUARIBE               | 0,00              | 0            |
| <b>15 - ESTADO DO CEARÁ</b>     | <b>0,00</b>       | <b>0</b>     |
| ESTADO DO CEARÁ                 | 0,00              | 0            |
|                                 | <b>382.000,00</b> | <b>1.489</b> |

**Secretaria :** 21000000 SECRETARIA DO DESENVOLVIMENTO AGRÁRIO

**Programa :** 032 ABASTECIMENTO DE ÁGUA E ESGOTAMENTO SANITÁRIO NO MEIO RURAL

**Projeto :** **PROJETO 09: Implantação de Sistemas de Abastecimento de Água no âmbito do Programa Água para Todos (MAPP 385).**

#### Objetivos

Contribuir para a universalização do acesso à água para consumo humano e alimentar em áreas rurais.

#### Indicadores

Percentual de cobertura da população rural com acesso à água para consumo.

| METAS FÍSICAS   |   |
|---|---|
| PREVISTA  | EXECUTADA   |
| Implantação de 161 sistemas de abastecimentos de água | 00 % de sistemas de abastecimentos de água implementados. |

#### Análise Qualitativa

Em 2019 foram implantados 5 Sistemas de Abastecimento de Água. O recurso investido no convênio foi de Fonte Federal (82).

#### Público Alvo

Famílias residentes em comunidades rurais que enfrentam dificuldades de acesso à água nos municípios do Estado do Ceará.

| MUNICÍPIOS ATENDIDOS     |                 |                       |
|--------------------------|-----------------|-----------------------|
| Macro-Região / Município | Valor Empenhado | População Beneficiada |
| <b>01 - CARIRI</b>       | <b>0,00</b>     | <b>0</b>              |
| ABAIARA                  | 0,00            | 0                     |
| ALTANEIRA                | 0,00            | 0                     |
| ANTONINA DO NORTE        | 0,00            | 0                     |
| ARARIPE                  | 0,00            | 0                     |
| ASSARÉ                   | 0,00            | 0                     |
| AURORA                   | 0,00            | 0                     |
| BARBALHA                 | 0,00            | 0                     |
| BARRO                    | 0,00            | 0                     |
| BREJO SANTO              | 0,00            | 0                     |
| CAMPOS SALES             | 0,00            | 0                     |
| CARIRI                   | 0,00            | 0                     |
| CARIRIAÇU                | 0,00            | 0                     |
| CRATO                    | 0,00            | 0                     |
| FARIAS BRITO             | 0,00            | 0                     |
| GRANJEIRO                | 0,00            | 0                     |
| JARDIM                   | 0,00            | 0                     |
| JATI                     | 0,00            | 0                     |
| JUAZEIRO DO NORTE        | 0,00            | 0                     |
| LAVRAS DA MANGABEIRA     | 0,00            | 0                     |
| MAURITI                  | 0,00            | 0                     |
| MILAGRES                 | 0,00            | 0                     |
| MISSÃO VELHA             | 0,00            | 0                     |
| NOVA OLINDA              | 0,00            | 0                     |
| PENAFORTE                | 0,00            | 0                     |
| PORTEIRAS                | 0,00            | 0                     |



|                              |             |          |
|------------------------------|-------------|----------|
| POTENGI                      | 0,00        | 0        |
| SALITRE                      | 0,00        | 0        |
| SANTANA DO CARIRI            | 0,00        | 0        |
| TARRAFAS                     | 0,00        | 0        |
| VÁRZEA ALEGRE                | 0,00        | 0        |
| <b>02 - CENTRO SUL</b>       | <b>0,00</b> | <b>0</b> |
| ACOPIARA                     | 0,00        | 0        |
| BAIXIO                       | 0,00        | 0        |
| CARIÚS                       | 0,00        | 0        |
| CATARINA                     | 0,00        | 0        |
| CEDRO                        | 0,00        | 0        |
| CENTRO SUL                   | 0,00        | 0        |
| ICÓ                          | 0,00        | 0        |
| IGUATU                       | 0,00        | 0        |
| IPAUMIRIM                    | 0,00        | 0        |
| JUCÁS                        | 0,00        | 0        |
| ORÓS                         | 0,00        | 0        |
| QUIXELÔ                      | 0,00        | 0        |
| SABOEIRO                     | 0,00        | 0        |
| UMARI                        | 0,00        | 0        |
| <b>03 - GRANDE FORTALEZA</b> | <b>0,00</b> | <b>0</b> |
| AQUIRAZ                      | 0,00        | 0        |
| CASCAVEL                     | 0,00        | 0        |
| CAUCAIA                      | 0,00        | 0        |
| CHOROZINHO                   | 0,00        | 0        |
| EUSÉBIO                      | 0,00        | 0        |
| FORTALEZA                    | 0,00        | 0        |
| GRANDE FORTALEZA             | 0,00        | 0        |
| GUAIÚBA                      | 0,00        | 0        |
| HORIZONTE                    | 0,00        | 0        |
| ITAITINGA                    | 0,00        | 0        |
| MARACANAÚ                    | 0,00        | 0        |
| MARANGUAPE                   | 0,00        | 0        |
| PACAJUS                      | 0,00        | 0        |
| PACATUBA                     | 0,00        | 0        |
| PARACURU                     | 0,00        | 0        |
| PARAIPABA                    | 0,00        | 0        |
| PINDORETAMA                  | 0,00        | 0        |
| SÃO GONÇALO DO AMARANTE      | 0,00        | 0        |
| SÃO LUIZ DO CURU             | 0,00        | 0        |
| TRAIRI                       | 0,00        | 0        |
| <b>04 - LITORAL LESTE</b>    | <b>0,00</b> | <b>0</b> |
| ARACATI                      | 0,00        | 0        |
| BEBERIBE                     | 0,00        | 0        |
| FORTIM                       | 0,00        | 0        |
| ICAPUÍ                       | 0,00        | 0        |
| ITAIÇABA                     | 0,00        | 0        |
| JAGUARUANA                   | 0,00        | 0        |
| LITORAL LESTE                | 0,00        | 0        |
| <b>05 - LITORAL NORTE</b>    | <b>0,00</b> | <b>0</b> |
| ACARAÚ                       | 0,00        | 0        |
| BARROQUINHA                  | 0,00        | 0        |
| BELA CRUZ                    | 0,00        | 0        |

|  |             |          |
|--|-------------|----------|
| CAMOCIM                                  | 0,00        | 0        |
| CHAVAL                                   | 0,00        | 0        |
| CRUZ                                     | 0,00        | 0        |
| GRANJA                                   | 0,00        | 0        |
| ITAREMA                                  | 0,00        | 0        |
| JIJOCA DE JERICOACOARA                   | 0,00        | 0        |
| LITORAL NORTE                            | 0,00        | 0        |
| MARCO                                    | 0,00        | 0        |
| MARTINÓPOLE                              | 0,00        | 0        |
| MORRINHOS                                | 0,00        | 0        |
| URUOCA                                   | 0,00        | 0        |
| <b>06 - LITORAL OESTE / VALE DO CURU</b> | <b>0,00</b> | <b>0</b> |
| AMONTADA                                 | 0,00        | 0        |
| APUIARÉS                                 | 0,00        | 0        |
| GENERAL SAMPAIO                          | 0,00        | 0        |
| IRAUÇUBA                                 | 0,00        | 0        |
| ITAPAJÉ                                  | 0,00        | 0        |
| ITAPIPOCA                                | 0,00        | 0        |
| LITORAL OESTE / VALE DO CURU             | 0,00        | 0        |
| MIRAÍMA                                  | 0,00        | 0        |
| PENTECOSTE                               | 0,00        | 0        |
| TEJUÇUOCA                                | 0,00        | 0        |
| TURURU                                   | 0,00        | 0        |
| UMIRIM                                   | 0,00        | 0        |
| URUBURETAMA                              | 0,00        | 0        |
| <b>07 - MACIÇO DO BATURITÉ</b>           | <b>0,00</b> | <b>0</b> |
| ACARAPE                                  | 0,00        | 0        |
| ARACOIABA                                | 0,00        | 0        |
| ARATUBA                                  | 0,00        | 0        |
| BARREIRA                                 | 0,00        | 0        |
| BATURITÉ                                 | 0,00        | 0        |
| CAPISTRANO                               | 0,00        | 0        |
| GUARAMIRANGA                             | 0,00        | 0        |
| ITAPIÚNA                                 | 0,00        | 0        |
| MACIÇO DO BATURITÉ                       | 0,00        | 0        |
| MULUNGU                                  | 0,00        | 0        |
| OCARA                                    | 0,00        | 0        |
| PACOTI                                   | 0,00        | 0        |
| PALMÁCIA                                 | 0,00        | 0        |
| REDENÇÃO                                 | 0,00        | 0        |
| <b>08 - SERRA DA IBIAPABA</b>            | <b>0,00</b> | <b>0</b> |
| CARNAUBAL                                | 0,00        | 0        |
| CROATÁ                                   | 0,00        | 0        |
| GUARACIABA DO NORTE                      | 0,00        | 0        |
| IBIAPINA                                 | 0,00        | 0        |
| IPU                                      | 0,00        | 0        |
| SÃO BENEDITO                             | 0,00        | 0        |
| SERRA DA IBIAPABA                        | 0,00        | 0        |
| TIANGUÁ                                  | 0,00        | 0        |
| UBAJARA                                  | 0,00        | 0        |
| VIÇOSA DO CEARÁ                          | 0,00        | 0        |
| <b>09 - SERTÃO CENTRAL</b>               | <b>0,00</b> | <b>0</b> |
| BANABUIÚ                                 | 0,00        | 0        |

|                                |             |          |
|--------------------------------|-------------|----------|
| CHORÓ                          | 0,00        | 0        |
| DEPUTADO IRAPUAN PINHEIRO      | 0,00        | 0        |
| IBARETAMA                      | 0,00        | 0        |
| IBICUITINGA                    | 0,00        | 0        |
| MILHÃ                          | 0,00        | 0        |
| MOMBAÇA                        | 0,00        | 0        |
| PEDRA BRANCA                   | 0,00        | 0        |
| PIQUET CARNEIRO                | 0,00        | 0        |
| QUIXADÁ                        | 0,00        | 0        |
| QUIXERAMOBIM                   | 0,00        | 0        |
| SENADOR POMPEU                 | 0,00        | 0        |
| SERTÃO CENTRAL                 | 0,00        | 0        |
| SOLONÓPOLE                     | 0,00        | 0        |
| <b>10 - SERTÃO DE CANINDÉ</b>  | <b>0,00</b> | <b>0</b> |
| BOA VIAGEM                     | 0,00        | 0        |
| CANINDÉ                        | 0,00        | 0        |
| CARIDADE                       | 0,00        | 0        |
| ITATIRA                        | 0,00        | 0        |
| MADALENA                       | 0,00        | 0        |
| PARAMOTI                       | 0,00        | 0        |
| SERTÃO DE CANINDÉ              | 0,00        | 0        |
| <b>11 - SERTÃO DE SOBRAL</b>   | <b>0,00</b> | <b>0</b> |
| ALCÂNTARAS                     | 0,00        | 0        |
| CARIRÉ                         | 0,00        | 0        |
| COREAÚ                         | 0,00        | 0        |
| FORQUILHA                      | 0,00        | 0        |
| FREICHEIRINHA                  | 0,00        | 0        |
| GRAÇA                          | 0,00        | 0        |
| GROÁIRAS                       | 0,00        | 0        |
| MASSAPÊ                        | 0,00        | 0        |
| MERUOCA                        | 0,00        | 0        |
| MORAÚJO                        | 0,00        | 0        |
| MUCAMBO                        | 0,00        | 0        |
| PACUJÁ                         | 0,00        | 0        |
| PIRES FERREIRA                 | 0,00        | 0        |
| RERIUTABA                      | 0,00        | 0        |
| SANTANA DO ACARAÚ              | 0,00        | 0        |
| SENADOR SÁ                     | 0,00        | 0        |
| SERTÃO DE SOBRAL               | 0,00        | 0        |
| SOBRAL                         | 0,00        | 0        |
| VARJOTA                        | 0,00        | 0        |
| <b>12 - SERTÃO DOS CRATEÚS</b> | <b>0,00</b> | <b>0</b> |
| ARARENDÁ                       | 0,00        | 0        |
| CATUNDA                        | 0,00        | 0        |
| CRATEÚS                        | 0,00        | 0        |
| HIDROLÂNDIA                    | 0,00        | 0        |
| INDEPENDÊNCIA                  | 0,00        | 0        |
| IPAPORANGA                     | 0,00        | 0        |
| IPUEIRAS                       | 0,00        | 0        |
| MONSENHOR TABOSA               | 0,00        | 0        |
| NOVA RUSSAS                    | 0,00        | 0        |
| NOVO ORIENTE                   | 0,00        | 0        |
| PORANGA                        | 0,00        | 0        |

|                                 |             |          |
|---------------------------------|-------------|----------|
| SANTA QUITÉRIA                  | 0,00        | 0        |
| SERTÃO DOS CRATEÚS              | 0,00        | 0        |
| TAMBORIL                        | 0,00        | 0        |
| <b>13 - SERTÃO DOS INHAMUNS</b> | <b>0,00</b> | <b>0</b> |
| AIUABA                          | 0,00        | 0        |
| ARNEIROZ                        | 0,00        | 0        |
| PARAMBU                         | 0,00        | 0        |
| QUITERIANÓPOLIS                 | 0,00        | 0        |
| SERTÃO DOS INHAMUNS             | 0,00        | 0        |
| TAUÁ                            | 0,00        | 0        |
| <b>14 - VALE DO JAGUARIBE</b>   | <b>0,00</b> | <b>0</b> |
| ALTO SANTO                      | 0,00        | 0        |
| ERERÊ                           | 0,00        | 0        |
| IRACEMA                         | 0,00        | 0        |
| JAGUARETAMA                     | 0,00        | 0        |
| JAGUARIBARA                     | 0,00        | 0        |
| JAGUARIBE                       | 0,00        | 0        |
| LIMOEIRO DO NORTE               | 0,00        | 0        |
| MORADA NOVA                     | 0,00        | 0        |
| PALHANO                         | 0,00        | 0        |
| PEREIRO                         | 0,00        | 0        |
| POTIRETAMA                      | 0,00        | 0        |
| QUIXERÉ                         | 0,00        | 0        |
| RUSSAS                          | 0,00        | 0        |
| SÃO JOÃO DO JAGUARIBE           | 0,00        | 0        |
| TABULEIRO DO NORTE              | 0,00        | 0        |
| VALE DO JAGUARIBE               | 0,00        | 0        |
| <b>15 - ESTADO DO CEARÁ</b>     | <b>0,00</b> | <b>0</b> |
| ESTADO DO CEARÁ                 | 0,00        | 0        |
|                                 | <b>0,00</b> | <b>0</b> |

**Secretaria :** 21000000 SECRETARIA DO DESENVOLVIMENTO AGRÁRIO

**Programa :** 033 PROMOÇÃO DA SEGURANÇA ALIMENTAR E NUTRICIONAL

**Projeto :** **PROJETO 10: Quintais Produtivos Mantidos por Cisternas de Enxurradas (MAPP 390)**

#### Objetivos

Garantir a segurança alimentar e nutricional das famílias beneficiadas através da construção de quintais produtivos mantidos por cisternas de enxurrada ou barragens subterrâneas.

#### Indicadores

Percentual de acréscimo da renda com a comercialização do excedente na produção de alimentos.

Percentual da diversidade de alimentos para autoconsumo.

Percentual de cobertura da população rural com acesso à água para produção de alimentos. Percentual de cobertura da população rural com acesso à água para consumo.

| METAS FÍSICAS  |   |
|--|---|
| PREVISTA   | EXECUTADA   |
| Implementar 2.009 Tecnologias de captação e armazenamento de água para manutenção de quintal produtivo e 100 Sistema de Reúso. | 00 % Tecnologias de captação e armazenamento de água para manutenção de quintal produtivo e Sistema de Reúso implementados. |

#### Análise Qualitativa

Em 2019 foram implementadas 525 Tecnologias de captação e armazenamento de água para manutenção de quintal produtivo e 4 Sistema de Reúso. O recurso investido no convênio foi apenas de Fonte Federal (82).

#### Público Alvo

Famílias rurais com renda mensal de até meio salário-mínimo por pessoa ou renda mensal total de até três salários-mínimos.

| MUNICÍPIOS ATENDIDOS     |                 |                       |
|--------------------------|-----------------|-----------------------|
| Macro-Região / Município | Valor Empenhado | População Beneficiada |
| <b>01 - CARIRI</b>       | <b>0,00</b>     | <b>0</b>              |
| ABAIARA                  | 0,00            | 0                     |
| ALTANEIRA                | 0,00            | 0                     |
| ANTONINA DO NORTE        | 0,00            | 0                     |
| ARARIPE                  | 0,00            | 0                     |
| ASSARÉ                   | 0,00            | 0                     |
| AURORA                   | 0,00            | 0                     |
| BARBALHA                 | 0,00            | 0                     |
| BARRO                    | 0,00            | 0                     |
| BREJO SANTO              | 0,00            | 0                     |
| CAMPOS SALES             | 0,00            | 0                     |
| CARIRI                   | 0,00            | 0                     |
| CARIRIAÇU                | 0,00            | 0                     |
| CRATO                    | 0,00            | 0                     |
| FARIAS BRITO             | 0,00            | 0                     |
| GRANJEIRO                | 0,00            | 0                     |
| JARDIM                   | 0,00            | 0                     |
| JATI                     | 0,00            | 0                     |
| JUAZEIRO DO NORTE        | 0,00            | 0                     |
| LAVRAS DA MANGABEIRA     | 0,00            | 0                     |
| MAURITI                  | 0,00            | 0                     |

|                              |             |          |
|------------------------------|-------------|----------|
| MILAGRES                     | 0,00        | 0        |
| MISSÃO VELHA                 | 0,00        | 0        |
| NOVA OLINDA                  | 0,00        | 0        |
| PENAFORTE                    | 0,00        | 0        |
| PORTEIRAS                    | 0,00        | 0        |
| POTENGI                      | 0,00        | 0        |
| SALITRE                      | 0,00        | 0        |
| SANTANA DO CARIRI            | 0,00        | 0        |
| TARRAFAS                     | 0,00        | 0        |
| VÁRZEA ALEGRE                | 0,00        | 0        |
| <b>02 - CENTRO SUL</b>       | <b>0,00</b> | <b>0</b> |
| ACOPIARA                     | 0,00        | 0        |
| BAIXIO                       | 0,00        | 0        |
| CARIÚS                       | 0,00        | 0        |
| CATARINA                     | 0,00        | 0        |
| CEDRO                        | 0,00        | 0        |
| CENTRO SUL                   | 0,00        | 0        |
| ICÓ                          | 0,00        | 0        |
| IGUATU                       | 0,00        | 0        |
| IPAUMIRIM                    | 0,00        | 0        |
| JUCÁS                        | 0,00        | 0        |
| ORÓS                         | 0,00        | 0        |
| QUIXELÔ                      | 0,00        | 0        |
| SABOEIRO                     | 0,00        | 0        |
| UMARI                        | 0,00        | 0        |
| <b>03 - GRANDE FORTALEZA</b> | <b>0,00</b> | <b>0</b> |
| AQUIRAZ                      | 0,00        | 0        |
| CASCAVEL                     | 0,00        | 0        |
| CAUCAIA                      | 0,00        | 0        |
| CHOROZINHO                   | 0,00        | 0        |
| EUSÉBIO                      | 0,00        | 0        |
| FORTALEZA                    | 0,00        | 0        |
| GRANDE FORTALEZA             | 0,00        | 0        |
| GUAIÚBA                      | 0,00        | 0        |
| HORIZONTE                    | 0,00        | 0        |
| ITAITINGA                    | 0,00        | 0        |
| MARACANAÚ                    | 0,00        | 0        |
| MARANGUAPE                   | 0,00        | 0        |
| PACAJUS                      | 0,00        | 0        |
| PACATUBA                     | 0,00        | 0        |
| PARACURU                     | 0,00        | 0        |
| PARAIPABA                    | 0,00        | 0        |
| PINDORETAMA                  | 0,00        | 0        |
| SÃO GONÇALO DO AMARANTE      | 0,00        | 0        |
| SÃO LUIZ DO CURU             | 0,00        | 0        |
| TRAIRI                       | 0,00        | 0        |
| <b>04 - LITORAL LESTE</b>    | <b>0,00</b> | <b>0</b> |
| ARACATI                      | 0,00        | 0        |
| BEBERIBE                     | 0,00        | 0        |
| FORTIM                       | 0,00        | 0        |
| ICAPUÍ                       | 0,00        | 0        |
| ITAIÇABA                     | 0,00        | 0        |
| JAGUARUANA                   | 0,00        | 0        |

|  |             |          |
|--|-------------|----------|
| LITORAL LESTE                            | 0,00        | 0        |
| <b>05 - LITORAL NORTE</b>                | <b>0,00</b> | <b>0</b> |
| ACARAÚ                                   | 0,00        | 0        |
| BARROQUINHA                              | 0,00        | 0        |
| BELA CRUZ                                | 0,00        | 0        |
| CAMOCIM                                  | 0,00        | 0        |
| CHAVAL                                   | 0,00        | 0        |
| CRUZ                                     | 0,00        | 0        |
| GRANJA                                   | 0,00        | 0        |
| ITAREMA                                  | 0,00        | 0        |
| JIJOCA DE JERICOACOARA                   | 0,00        | 0        |
| LITORAL NORTE                            | 0,00        | 0        |
| MARCO                                    | 0,00        | 0        |
| MARTINÓPOLE                              | 0,00        | 0        |
| MORRINHOS                                | 0,00        | 0        |
| URUOCA                                   | 0,00        | 0        |
| <b>06 - LITORAL OESTE / VALE DO CURU</b> | <b>0,00</b> | <b>0</b> |
| AMONTADA                                 | 0,00        | 0        |
| APUIARÉS                                 | 0,00        | 0        |
| GENERAL SAMPAIO                          | 0,00        | 0        |
| IRAUÇUBA                                 | 0,00        | 0        |
| ITAPAJÉ                                  | 0,00        | 0        |
| ITAPIPOCA                                | 0,00        | 0        |
| LITORAL OESTE / VALE DO CURU             | 0,00        | 0        |
| MIRAÍMA                                  | 0,00        | 0        |
| PENTECOSTE                               | 0,00        | 0        |
| TEJUÇUOCA                                | 0,00        | 0        |
| TURURU                                   | 0,00        | 0        |
| UMIRIM                                   | 0,00        | 0        |
| URUBURETAMA                              | 0,00        | 0        |
| <b>07 - MACIÇO DO BATURITÉ</b>           | <b>0,00</b> | <b>0</b> |
| ACARAPE                                  | 0,00        | 0        |
| ARACOIABA                                | 0,00        | 0        |
| ARATUBA                                  | 0,00        | 0        |
| BARREIRA                                 | 0,00        | 0        |
| BATURITÉ                                 | 0,00        | 0        |
| CAPISTRANO                               | 0,00        | 0        |
| GUARAMIRANGA                             | 0,00        | 0        |
| ITAPIÚNA                                 | 0,00        | 0        |
| MACIÇO DO BATURITÉ                       | 0,00        | 0        |
| MULUNGU                                  | 0,00        | 0        |
| OCARA                                    | 0,00        | 0        |
| PACOTI                                   | 0,00        | 0        |
| PALMÁCIA                                 | 0,00        | 0        |
| REDENÇÃO                                 | 0,00        | 0        |
| <b>08 - SERRA DA IBIAPABA</b>            | <b>0,00</b> | <b>0</b> |
| CARNAUBAL                                | 0,00        | 0        |
| CROATÁ                                   | 0,00        | 0        |
| GUARACIABA DO NORTE                      | 0,00        | 0        |
| IBIAPINA                                 | 0,00        | 0        |
| IPU                                      | 0,00        | 0        |
| SÃO BENEDITO                             | 0,00        | 0        |
| SERRA DA IBIAPABA                        | 0,00        | 0        |

|                                |             |          |
|--------------------------------|-------------|----------|
| TIANGUÁ                        | 0,00        | 0        |
| UBAJARA                        | 0,00        | 0        |
| VIÇOSA DO CEARÁ                | 0,00        | 0        |
| <b>09 - SERTÃO CENTRAL</b>     | <b>0,00</b> | <b>0</b> |
| BANABUIÚ                       | 0,00        | 0        |
| CHORÓ                          | 0,00        | 0        |
| DEPUTADO IRAPUAN PINHEIRO      | 0,00        | 0        |
| IBARETAMA                      | 0,00        | 0        |
| IBICUITINGA                    | 0,00        | 0        |
| MILHÃ                          | 0,00        | 0        |
| MOMBAÇA                        | 0,00        | 0        |
| PEDRA BRANCA                   | 0,00        | 0        |
| PIQUET CARNEIRO                | 0,00        | 0        |
| QUIXADÁ                        | 0,00        | 0        |
| QUIXERAMOBIM                   | 0,00        | 0        |
| SENADOR POMPEU                 | 0,00        | 0        |
| SERTÃO CENTRAL                 | 0,00        | 0        |
| SOLONÓPOLE                     | 0,00        | 0        |
| <b>10 - SERTÃO DE CANINDÉ</b>  | <b>0,00</b> | <b>0</b> |
| BOA VIAGEM                     | 0,00        | 0        |
| CANINDÉ                        | 0,00        | 0        |
| CARIDADE                       | 0,00        | 0        |
| ITATIRA                        | 0,00        | 0        |
| MADALENA                       | 0,00        | 0        |
| PARAMOTI                       | 0,00        | 0        |
| SERTÃO DE CANINDÉ              | 0,00        | 0        |
| <b>11 - SERTÃO DE SOBRAL</b>   | <b>0,00</b> | <b>0</b> |
| ALCÂNTARAS                     | 0,00        | 0        |
| CARIRÉ                         | 0,00        | 0        |
| COREAÚ                         | 0,00        | 0        |
| FORQUILHA                      | 0,00        | 0        |
| FREICHEIRINHA                  | 0,00        | 0        |
| GRAÇA                          | 0,00        | 0        |
| GROÁIRAS                       | 0,00        | 0        |
| MASSAPÉ                        | 0,00        | 0        |
| MERUOCA                        | 0,00        | 0        |
| MORAÚJO                        | 0,00        | 0        |
| MUCAMBO                        | 0,00        | 0        |
| PACUJÁ                         | 0,00        | 0        |
| PIRES FERREIRA                 | 0,00        | 0        |
| RERIUTABA                      | 0,00        | 0        |
| SANTANA DO ACARAÚ              | 0,00        | 0        |
| SENADOR SÁ                     | 0,00        | 0        |
| SERTÃO DE SOBRAL               | 0,00        | 0        |
| SOBRAL                         | 0,00        | 0        |
| VARJOTA                        | 0,00        | 0        |
| <b>12 - SERTÃO DOS CRATEÚS</b> | <b>0,00</b> | <b>0</b> |
| ARARENDÁ                       | 0,00        | 0        |
| CATUNDA                        | 0,00        | 0        |
| CRATEÚS                        | 0,00        | 0        |
| HIDROLÂNDIA                    | 0,00        | 0        |
| INDEPENDÊNCIA                  | 0,00        | 0        |
| IPAPORANGA                     | 0,00        | 0        |



|                                 |             |          |
|---------------------------------|-------------|----------|
| IPUEIRAS                        | 0,00        | 0        |
| MONSENHOR TABOSA                | 0,00        | 0        |
| NOVA RUSSAS                     | 0,00        | 0        |
| NOVO ORIENTE                    | 0,00        | 0        |
| PORANGA                         | 0,00        | 0        |
| SANTA QUITÉRIA                  | 0,00        | 0        |
| SERTÃO DOS CRATEÚS              | 0,00        | 0        |
| TAMBORIL                        | 0,00        | 0        |
| <b>13 - SERTÃO DOS INHAMUNS</b> | <b>0,00</b> | <b>0</b> |
| AIUABA                          | 0,00        | 0        |
| ARNEIROZ                        | 0,00        | 0        |
| PARAMBU                         | 0,00        | 0        |
| QUITERIANÓPOLIS                 | 0,00        | 0        |
| SERTÃO DOS INHAMUNS             | 0,00        | 0        |
| TAUÁ                            | 0,00        | 0        |
| <b>14 - VALE DO JAGUARIBE</b>   | <b>0,00</b> | <b>0</b> |
| ALTO SANTO                      | 0,00        | 0        |
| ERERÊ                           | 0,00        | 0        |
| IRACEMA                         | 0,00        | 0        |
| JAGUARETAMA                     | 0,00        | 0        |
| JAGUARIBARA                     | 0,00        | 0        |
| JAGUARIBE                       | 0,00        | 0        |
| LIMOEIRO DO NORTE               | 0,00        | 0        |
| MORADA NOVA                     | 0,00        | 0        |
| PALHANO                         | 0,00        | 0        |
| PEREIRO                         | 0,00        | 0        |
| POTIRETAMA                      | 0,00        | 0        |
| QUIXERÉ                         | 0,00        | 0        |
| RUSSAS                          | 0,00        | 0        |
| SÃO JOÃO DO JAGUARIBE           | 0,00        | 0        |
| TABULEIRO DO NORTE              | 0,00        | 0        |
| VALE DO JAGUARIBE               | 0,00        | 0        |
| <b>15 - ESTADO DO CEARÁ</b>     | <b>0,00</b> | <b>0</b> |
| ESTADO DO CEARÁ                 | 0,00        | 0        |
|                                 | <b>0,00</b> | <b>0</b> |

**Secretaria :** 21000000 SECRETARIA DO DESENVOLVIMENTO AGRÁRIO

**Programa :** 031 INCLUSÃO ECONÔMICA E ENFRENTAMENTO À POBREZA RURAL

**Projeto :** *Projeto 11: Desenvolvimento Produtivo e de Capacidades (Projeto Paulo Freire) MAPP452*

#### Objetivos

Contribuir para a redução da pobreza rural em 31 municípios cearenses por meio do desenvolvimento do capital humano e social e do desenvolvimento produtivo sustentável pautado na geração de renda, no âmbito agrícola e não agrícola, com foco principal em jovens e mulheres.

#### Indicadores

Percentual de aumento na renda média das famílias atendidas por assessoria técnica e investimentos produtivos.

Percentual de organizações comunitárias e econômicas fortalecidas e sustentáveis.

Percentual dos beneficiários da assessoria técnica e investimentos que acessam às políticas públicas.

Percentual de aumento no volume da produção nas unidades familiares beneficiadas por investimento produtivo.

Percentual de aumento na venda dos produtos dos beneficiários, resultado dos investimentos produtivos.

Percentual das famílias beneficiadas pelos investimentos produtivos que acessam às políticas públicas, como PRONAF (financiamento), Garantia Safra e/ou mercados institucionais/compras públicas (PNAE, PAA, PAA Leite, etc).

Percentual dos investimentos realizados que aplicam práticas agroecológicas, de conservação dos solos ou de manejo sustentável do bioma caatinga.

| METAS FÍSICAS                                      |       |           |
|--|-------|-----------|
| PREVISTA   |       | EXECUTADA |
| Implantar 322 projetos produtivos                  | 10,55 |           |
| Beneficiar 10.399 famílias com projetos produtivos | 100   |           |

#### Análise Qualitativa

Foram selecionadas 600 comunidades para atuação direta do Projeto e a contratação do serviço de assessoria técnica contínua (ATC). Com o início do trabalho da ATC, foram elaborados os cadastros das famílias e a elaboração de um Diagnóstico Rural Participativo com toda a comunidade, onde foram levantadas informações da comunidade seus potenciais e fragilidades. Em seguida, foi elaborado um Plano de Investimento Produtivo atendendo as demandas de projetos produtivos das famílias e em seguida enviado à UGP para análise e aprovação. Foram elaborados 589 projetos produtivos e destes 529 foram firmados convênios, o que equivale à 17.669 famílias. Os projetos produtivos elaborados são nas atividades de: ovinocaprinocultura, criação de galinha caipira, produção de hortaliças, criação de suínos, reuso de água cinza, mandiocultura, corte e costura, apicultura, dentre outras. Dos 529 convênios em execução, 34 já receberam as duas parcelas (implantado). Os projetos produtivos são financiados com recursos do FIDA e do FECOP. Ao assinar e receber a primeira parcela do recurso, já consideramos que as famílias já foram beneficiadas por isso a execução de 100%, independente da FONTE. A implantação é considerada quando recebem as duas parcelas, ou seja os 34 mencionados (10,55). O Recurso do FECOP do primeiro semestre foi remanejado pra Julho, por isso não houve execução de FECOP, toda execução está programada para o segundo semestre.

#### Público Alvo

Agricultores(as) familiares em condições de pobreza, elegíveis ao PRONAF e que residam na zona rural dos municípios beneficiados pelo Pr

| MUNICÍPIOS ATENDIDOS     |                 |                       |
|--------------------------|-----------------|-----------------------|
| Macro-Região / Município | Valor Empenhado | População Beneficiada |
| <b>01 - CARIRI</b>       | <b>0,00</b>     | <b>12.148</b>         |
| ABAIARA                  | 0,00            | 0                     |
| ALTANEIRA                | 0,00            | 474                   |
| ANTONINA DO NORTE        | 0,00            | 511                   |
| ARARIPE                  | 0,00            | 1.566                 |
| ASSARÉ                   | 0,00            | 1.401                 |

|                              |             |          |
|------------------------------|-------------|----------|
| AURORA                       | 0,00        | 0        |
| BARBALHA                     | 0,00        | 0        |
| BARRO                        | 0,00        | 0        |
| BREJO SANTO                  | 0,00        | 0        |
| CAMPOS SALES                 | 0,00        | 1.071    |
| CARIRI                       | 0,00        | 0        |
| CARIRIAÇU                    | 0,00        | 0        |
| CRATO                        | 0,00        | 0        |
| FARIAS BRITO                 | 0,00        | 0        |
| GRANJEIRO                    | 0,00        | 0        |
| JARDIM                       | 0,00        | 0        |
| JATI                         | 0,00        | 0        |
| JUAZEIRO DO NORTE            | 0,00        | 0        |
| LAVRAS DA MANGABEIRA         | 0,00        | 0        |
| MAURITI                      | 0,00        | 0        |
| MILAGRES                     | 0,00        | 0        |
| MISSÃO VELHA                 | 0,00        | 0        |
| NOVA OLINDA                  | 0,00        | 1.566    |
| PENAFORTE                    | 0,00        | 0        |
| PORTEIRAS                    | 0,00        | 0        |
| POTENGI                      | 0,00        | 1.088    |
| SALITRE                      | 0,00        | 2.567    |
| SANTANA DO CARIRI            | 0,00        | 1.154    |
| TARRAFAS                     | 0,00        | 750      |
| VÁRZEA ALEGRE                | 0,00        | 0        |
| <b>02 - CENTRO SUL</b>       | <b>0,00</b> | <b>0</b> |
| ACOPIARA                     | 0,00        | 0        |
| BAIXIO                       | 0,00        | 0        |
| CARIÚS                       | 0,00        | 0        |
| CATARINA                     | 0,00        | 0        |
| CEDRO                        | 0,00        | 0        |
| CENTRO SUL                   | 0,00        | 0        |
| ICÓ                          | 0,00        | 0        |
| IGUATU                       | 0,00        | 0        |
| IPAUMIRIM                    | 0,00        | 0        |
| JUCÁS                        | 0,00        | 0        |
| ORÓS                         | 0,00        | 0        |
| QUIXELÔ                      | 0,00        | 0        |
| SABOEIRO                     | 0,00        | 0        |
| UMARI                        | 0,00        | 0        |
| <b>03 - GRANDE FORTALEZA</b> | <b>0,00</b> | <b>0</b> |
| AQUIRAZ                      | 0,00        | 0        |
| CASCAVEL                     | 0,00        | 0        |
| CAUCAIA                      | 0,00        | 0        |
| CHOROZINHO                   | 0,00        | 0        |
| EUSÉBIO                      | 0,00        | 0        |
| FORTALEZA                    | 0,00        | 0        |
| GRANDE FORTALEZA             | 0,00        | 0        |
| GUAIÚBA                      | 0,00        | 0        |
| HORIZONTE                    | 0,00        | 0        |
| ITAITINGA                    | 0,00        | 0        |
| MARACANAÚ                    | 0,00        | 0        |
| MARANGUAPE                   | 0,00        | 0        |

|  |             |              |
|--|-------------|--------------|
| PACAJUS                                  | 0,00        | 0            |
| PACATUBA                                 | 0,00        | 0            |
| PARACURU                                 | 0,00        | 0            |
| PARAIPABA                                | 0,00        | 0            |
| PINDORETAMA                              | 0,00        | 0            |
| SÃO GONÇALO DO AMARANTE                  | 0,00        | 0            |
| SÃO LUIZ DO CURU                         | 0,00        | 0            |
| TRAIRI                                   | 0,00        | 0            |
| <b>04 - LITORAL LESTE</b>                | <b>0,00</b> | <b>0</b>     |
| ARACATI                                  | 0,00        | 0            |
| BEBERIBE                                 | 0,00        | 0            |
| FORTIM                                   | 0,00        | 0            |
| ICAPUÍ                                   | 0,00        | 0            |
| ITAIÇABA                                 | 0,00        | 0            |
| JAGUARUANA                               | 0,00        | 0            |
| LITORAL LESTE                            | 0,00        | 0            |
| <b>05 - LITORAL NORTE</b>                | <b>0,00</b> | <b>0</b>     |
| ACARAÚ                                   | 0,00        | 0            |
| BARROQUINHA                              | 0,00        | 0            |
| BELA CRUZ                                | 0,00        | 0            |
| CAMOCIM                                  | 0,00        | 0            |
| CHAVAL                                   | 0,00        | 0            |
| CRUZ                                     | 0,00        | 0            |
| GRANJA                                   | 0,00        | 0            |
| ITAREMA                                  | 0,00        | 0            |
| JIJOCA DE JERICOACOARA                   | 0,00        | 0            |
| LITORAL NORTE                            | 0,00        | 0            |
| MARCO                                    | 0,00        | 0            |
| MARTINÓPOLE                              | 0,00        | 0            |
| MORRINHOS                                | 0,00        | 0            |
| URUOCA                                   | 0,00        | 0            |
| <b>06 - LITORAL OESTE / VALE DO CURU</b> | <b>0,00</b> | <b>1.421</b> |
| AMONTADA                                 | 0,00        | 0            |
| APUIARÉS                                 | 0,00        | 0            |
| GENERAL SAMPAIO                          | 0,00        | 0            |
| IRAUÇUBA                                 | 0,00        | 1.421        |
| ITAPAJÉ                                  | 0,00        | 0            |
| ITAPIPOCA                                | 0,00        | 0            |
| LITORAL OESTE / VALE DO CURU             | 0,00        | 0            |
| MIRAÍMA                                  | 0,00        | 0            |
| PENTECOSTE                               | 0,00        | 0            |
| TEJUÇUOCA                                | 0,00        | 0            |
| TURURU                                   | 0,00        | 0            |
| UMIRIM                                   | 0,00        | 0            |
| URUBURETAMA                              | 0,00        | 0            |
| <b>07 - MACIÇO DO BATURITÉ</b>           | <b>0,00</b> | <b>0</b>     |
| ACARAPE                                  | 0,00        | 0            |
| ARACOIABA                                | 0,00        | 0            |
| ARATUBA                                  | 0,00        | 0            |
| BARREIRA                                 | 0,00        | 0            |
| BATURITÉ                                 | 0,00        | 0            |
| CAPISTRANO                               | 0,00        | 0            |
| GUARAMIRANGA                             | 0,00        | 0            |

|                               |             |               |
|-------------------------------|-------------|---------------|
| ITAPIÚNA                      | 0,00        | 0             |
| MACIÇO DO BATURITÉ            | 0,00        | 0             |
| MULUNGU                       | 0,00        | 0             |
| OCARA                         | 0,00        | 0             |
| PACOTI                        | 0,00        | 0             |
| PALMÁCIA                      | 0,00        | 0             |
| REDENÇÃO                      | 0,00        | 0             |
| <b>08 - SERRA DA IBIAPABA</b> | <b>0,00</b> | <b>1.450</b>  |
| CARNAUBAL                     | 0,00        | 0             |
| CROATÁ                        | 0,00        | 0             |
| GUARACIABA DO NORTE           | 0,00        | 0             |
| IBIAPINA                      | 0,00        | 0             |
| IPU                           | 0,00        | 1.450         |
| SÃO BENEDITO                  | 0,00        | 0             |
| SERRA DA IBIAPABA             | 0,00        | 0             |
| TIANGUÁ                       | 0,00        | 0             |
| UBAJARA                       | 0,00        | 0             |
| VIÇOSA DO CEARÁ               | 0,00        | 0             |
| <b>09 - SERTÃO CENTRAL</b>    | <b>0,00</b> | <b>0</b>      |
| BANABUIÚ                      | 0,00        | 0             |
| CHORÓ                         | 0,00        | 0             |
| DEPUTADO IRAPUAN PINHEIRO     | 0,00        | 0             |
| IBARETAMA                     | 0,00        | 0             |
| IBICUITINGA                   | 0,00        | 0             |
| MILHÃ                         | 0,00        | 0             |
| MOMBAÇA                       | 0,00        | 0             |
| PEDRA BRANCA                  | 0,00        | 0             |
| PIQUET CARNEIRO               | 0,00        | 0             |
| QUIXADÁ                       | 0,00        | 0             |
| QUIXERAMOBIM                  | 0,00        | 0             |
| SENADOR POMPEU                | 0,00        | 0             |
| SERTÃO CENTRAL                | 0,00        | 0             |
| SOLONÓPOLE                    | 0,00        | 0             |
| <b>10 - SERTÃO DE CANINDÉ</b> | <b>0,00</b> | <b>0</b>      |
| BOA VIAGEM                    | 0,00        | 0             |
| CANINDÉ                       | 0,00        | 0             |
| CARIDADE                      | 0,00        | 0             |
| ITATIRA                       | 0,00        | 0             |
| MADALENA                      | 0,00        | 0             |
| PARAMOTI                      | 0,00        | 0             |
| SERTÃO DE CANINDÉ             | 0,00        | 0             |
| <b>11 - SERTÃO DE SOBRAL</b>  | <b>0,00</b> | <b>10.168</b> |
| ALCÂNTARAS                    | 0,00        | 0             |
| CARIRÉ                        | 0,00        | 0             |
| COREAÚ                        | 0,00        | 873           |
| FORQUILHA                     | 0,00        | 0             |
| FREICHEIRINHA                 | 0,00        | 906           |
| GRAÇA                         | 0,00        | 367           |
| GROÁIRAS                      | 0,00        | 0             |
| MASSAPÉ                       | 0,00        | 779           |
| MERUOCA                       | 0,00        | 0             |
| MORAÚJO                       | 0,00        | 552           |
| MUCAMBO                       | 0,00        | 610           |

|                                 |             |               |
|---------------------------------|-------------|---------------|
| PACUJÁ                          | 0,00        | 511           |
| PIRES FERREIRA                  | 0,00        | 1.244         |
| RERIUTABA                       | 0,00        | 976           |
| SANTANA DO ACARAÚ               | 0,00        | 0             |
| SENADOR SÁ                      | 0,00        | 519           |
| SERTÃO DE SOBRAL                | 0,00        | 0             |
| SOBRAL                          | 0,00        | 2.085         |
| VARJOTA                         | 0,00        | 746           |
| <b>12 - SERTÃO DOS CRATEÚS</b>  | <b>0,00</b> | <b>4.112</b>  |
| ARARENDÁ                        | 0,00        | 0             |
| CATUNDA                         | 0,00        | 0             |
| CRATEÚS                         | 0,00        | 0             |
| HIDROLÂNDIA                     | 0,00        | 1.442         |
| INDEPENDÊNCIA                   | 0,00        | 0             |
| IPAPORANGA                      | 0,00        | 0             |
| IPUEIRAS                        | 0,00        | 2.670         |
| MONSENHOR TABOSA                | 0,00        | 0             |
| NOVA RUSSAS                     | 0,00        | 0             |
| NOVO ORIENTE                    | 0,00        | 0             |
| PORANGA                         | 0,00        | 0             |
| SANTA QUITÉRIA                  | 0,00        | 0             |
| SERTÃO DOS CRATEÚS              | 0,00        | 0             |
| TAMBORIL                        | 0,00        | 0             |
| <b>13 - SERTÃO DOS INHAMUNS</b> | <b>0,00</b> | <b>13.547</b> |
| AIUABA                          | 0,00        | 1.290         |
| ARNEIROZ                        | 0,00        | 1.442         |
| PARAMBU                         | 0,00        | 3.790         |
| QUITERIANÓPOLIS                 | 0,00        | 3.667         |
| SERTÃO DOS INHAMUNS             | 0,00        | 0             |
| TAUÁ                            | 0,00        | 3.358         |
| <b>14 - VALE DO JAGUARIBE</b>   | <b>0,00</b> | <b>0</b>      |
| ALTO SANTO                      | 0,00        | 0             |
| ERERÉ                           | 0,00        | 0             |
| IRACEMA                         | 0,00        | 0             |
| JAGUARETAMA                     | 0,00        | 0             |
| JAGUARIBARA                     | 0,00        | 0             |
| JAGUARIBE                       | 0,00        | 0             |
| LIMOEIRO DO NORTE               | 0,00        | 0             |
| MORADA NOVA                     | 0,00        | 0             |
| PALHANO                         | 0,00        | 0             |
| PEREIRO                         | 0,00        | 0             |
| POTIRETAMA                      | 0,00        | 0             |
| QUIXERÉ                         | 0,00        | 0             |
| RUSSAS                          | 0,00        | 0             |
| SÃO JOÃO DO JAGUARIBE           | 0,00        | 0             |
| TABULEIRO DO NORTE              | 0,00        | 0             |
| VALE DO JAGUARIBE               | 0,00        | 0             |
| <b>15 - ESTADO DO CEARÁ</b>     | <b>0,00</b> | <b>0</b>      |
| ESTADO DO CEARÁ                 | 0,00        | 0             |
|                                 | <b>0,00</b> | <b>42.846</b> |

**Secretaria :** 21000000 SECRETARIA DO DESENVOLVIMENTO AGRÁRIO

**Programa :** 029 DESENVOLVIMENTO DA AGROPECUÁRIA FAMILIAR

**Projeto :** **PROJETO 14: Revitalização da Palma Forrageira - REPALMA (MAPP 480)**

#### Objetivos

Fomentar a produção de palma forrageira no Semiárido Cearense, para garantir reserva estratégica de alimento visando assegurar o aumento da produção e da produtividade do rebanho.

#### Indicadores

% de redução de perdas na produção e na produtividade do rebanho bovino, caprino e ovino em períodos de estiagem

| METAS FÍSICAS  |           |
|--|-----------|
| PREVISTA   | EXECUTADA |
| Adquirir e distribuir 13.200.000 raquetes de palma forrageira  | 24,24%    |
| Realizar acompanhamento técnico para implantação de 30 ha de palma irrigada.   | 0%        |
| Capacitar 500 produtores   | 0%        |
| Implantar 01 (um) Centro de Produção de Mudas de Palma com sistema de irrigação para produção de raquetes de palma forrageira; | 0%        |
| Implantar 100 Unidades Descentralizadas de Convivência com o Semiárido   | 0%        |
| Publicar 10.000 folders sobre as tecnologias utilizadas na produção de palma forrageira  | 0%        |

#### Análise Qualitativa

No primeiro semestre do corrente ano foram adquiridas 3.200.000 raquetes de palma forrageira, o que possibilitou beneficiar 170 agricultores (as) de base familiar com recurso do FECOP. Em relação as metas físicas não executadas no primeiro semestre, as mesmas foram comprometidas, por causa do não aporte financeiro por parte do Governo Federal, o que inviabilizou a realização das capacitação de produtores, o acompanhamento técnico, a implantação do Centro de Produção de mudas e das unidades Descentralizadas de Convivência com o Semiárido, como também a confecção do material de divulgação. As metas serão executados em sua plenitude logo da efetivação do repasse por parte do Governo Federal.

#### Público Alvo

Agricultores de base familiar.

| MUNICÍPIOS ATENDIDOS     |                   |                       |
|--------------------------|-------------------|-----------------------|
| Macro-Região / Município | Valor Empenhado   | População Beneficiada |
| <b>01 - CARIRI</b>       | <b>100.000,00</b> | <b>15</b>             |
| ABAIARA                  | 0,00              | 0                     |
| ALTANEIRA                | 0,00              | 0                     |
| ANTONINA DO NORTE        | 0,00              | 0                     |
| ARARIPE                  | 0,00              | 0                     |
| ASSARÉ                   | 0,00              | 0                     |
| AURORA                   | 0,00              | 0                     |
| BARBALHA                 | 0,00              | 0                     |
| BARRO                    | 0,00              | 0                     |
| BREJO SANTO              | 0,00              | 0                     |
| CAMPOS SALES             | 0,00              | 0                     |

|                              |                   |           |
|------------------------------|-------------------|-----------|
| CARIRI                       | 0,00              | 0         |
| CARIRIAÇU                    | 0,00              | 0         |
| CRATO                        | 0,00              | 0         |
| FARIAS BRITO                 | 0,00              | 0         |
| GRANJEIRO                    | 0,00              | 0         |
| JARDIM                       | 0,00              | 0         |
| JATI                         | 0,00              | 0         |
| JUAZEIRO DO NORTE            | 0,00              | 0         |
| LAVRAS DA MANGABEIRA         | 100.000,00        | 15        |
| MAURITI                      | 0,00              | 0         |
| MILAGRES                     | 0,00              | 0         |
| MISSÃO VELHA                 | 0,00              | 0         |
| NOVA OLINDA                  | 0,00              | 0         |
| PENAFORTE                    | 0,00              | 0         |
| PORTEIRAS                    | 0,00              | 0         |
| POTENGI                      | 0,00              | 0         |
| SALITRE                      | 0,00              | 0         |
| SANTANA DO CARIRI            | 0,00              | 0         |
| TARRAFAS                     | 0,00              | 0         |
| VÁRZEA ALEGRE                | 0,00              | 0         |
| <b>02 - CENTRO SUL</b>       | <b>100.000,00</b> | <b>15</b> |
| ACOPIARA                     | 0,00              | 0         |
| BAIXIO                       | 0,00              | 0         |
| CARIÚS                       | 0,00              | 0         |
| CATARINA                     | 0,00              | 0         |
| CEDRO                        | 0,00              | 0         |
| CENTRO SUL                   | 0,00              | 0         |
| ICÓ                          | 0,00              | 0         |
| IGUATU                       | 100.000,00        | 15        |
| IPAUMIRIM                    | 0,00              | 0         |
| JUCÁS                        | 0,00              | 0         |
| ORÓS                         | 0,00              | 0         |
| QUIXELÔ                      | 0,00              | 0         |
| SABOEIRO                     | 0,00              | 0         |
| UMARI                        | 0,00              | 0         |
| <b>03 - GRANDE FORTALEZA</b> | <b>0,00</b>       | <b>0</b>  |
| AQUIRAZ                      | 0,00              | 0         |
| CASCAVEL                     | 0,00              | 0         |
| CAUCAIA                      | 0,00              | 0         |
| CHOROZINHO                   | 0,00              | 0         |
| EUSÉBIO                      | 0,00              | 0         |
| FORTALEZA                    | 0,00              | 0         |
| GRANDE FORTALEZA             | 0,00              | 0         |
| GUAIÚBA                      | 0,00              | 0         |
| HORIZONTE                    | 0,00              | 0         |
| ITAITINGA                    | 0,00              | 0         |
| MARACANAÚ                    | 0,00              | 0         |
| MARANGUAPE                   | 0,00              | 0         |
| PACAJUS                      | 0,00              | 0         |
| PACATUBA                     | 0,00              | 0         |
| PARACURU                     | 0,00              | 0         |
| PARAIPABA                    | 0,00              | 0         |
| PINDORETAMA                  | 0,00              | 0         |



|  |             |          |
|--|-------------|----------|
| SÃO GONÇALO DO AMARANTE                  | 0,00        | 0        |
| SÃO LUIZ DO CURU                         | 0,00        | 0        |
| TRAIRI                                   | 0,00        | 0        |
| <b>04 - LITORAL LESTE</b>                | <b>0,00</b> | <b>0</b> |
| ARACATI                                  | 0,00        | 0        |
| BEBERIBE                                 | 0,00        | 0        |
| FORTIM                                   | 0,00        | 0        |
| ICAPUÍ                                   | 0,00        | 0        |
| ITAIÇABA                                 | 0,00        | 0        |
| JAGUARUANA                               | 0,00        | 0        |
| LITORAL LESTE                            | 0,00        | 0        |
| <b>05 - LITORAL NORTE</b>                | <b>0,00</b> | <b>0</b> |
| ACARAÚ                                   | 0,00        | 0        |
| BARROQUINHA                              | 0,00        | 0        |
| BELA CRUZ                                | 0,00        | 0        |
| CAMOCIM                                  | 0,00        | 0        |
| CHAVAL                                   | 0,00        | 0        |
| CRUZ                                     | 0,00        | 0        |
| GRANJA                                   | 0,00        | 0        |
| ITAREMA                                  | 0,00        | 0        |
| JIOCA DE JERICOACOARA                    | 0,00        | 0        |
| LITORAL NORTE                            | 0,00        | 0        |
| MARCO                                    | 0,00        | 0        |
| MARTINÓPOLE                              | 0,00        | 0        |
| MORRINHOS                                | 0,00        | 0        |
| URUOCA                                   | 0,00        | 0        |
| <b>06 - LITORAL OESTE / VALE DO CURU</b> | <b>0,00</b> | <b>0</b> |
| AMONTADA                                 | 0,00        | 0        |
| APUIARÉS                                 | 0,00        | 0        |
| GENERAL SAMPAIO                          | 0,00        | 0        |
| IRAUÇUBA                                 | 0,00        | 0        |
| ITAPAJÉ                                  | 0,00        | 0        |
| ITAPIPOCA                                | 0,00        | 0        |
| LITORAL OESTE / VALE DO CURU             | 0,00        | 0        |
| MIRAÍMA                                  | 0,00        | 0        |
| PENTECOSTE                               | 0,00        | 0        |
| TEJUÇUOCA                                | 0,00        | 0        |
| TURURU                                   | 0,00        | 0        |
| UMIRIM                                   | 0,00        | 0        |
| URUBURETAMA                              | 0,00        | 0        |
| <b>07 - MACIÇO DO BATURITÉ</b>           | <b>0,00</b> | <b>0</b> |
| ACARAPE                                  | 0,00        | 0        |
| ARACOIABA                                | 0,00        | 0        |
| ARATUBA                                  | 0,00        | 0        |
| BARREIRA                                 | 0,00        | 0        |
| BATURITÉ                                 | 0,00        | 0        |
| CAPISTRANO                               | 0,00        | 0        |
| GUARAMIRANGA                             | 0,00        | 0        |
| ITAPIÚNA                                 | 0,00        | 0        |
| MACIÇO DO BATURITÉ                       | 0,00        | 0        |
| MULUNGU                                  | 0,00        | 0        |
| OCARA                                    | 0,00        | 0        |
| PACOTI                                   | 0,00        | 0        |

|                               |                   |           |
|-------------------------------|-------------------|-----------|
| PALMÁCIA                      | 0,00              | 0         |
| REDENÇÃO                      | 0,00              | 0         |
| <b>08 - SERRA DA IBIAPABA</b> | <b>0,00</b>       | <b>0</b>  |
| CARNAUBAL                     | 0,00              | 0         |
| CROATÁ                        | 0,00              | 0         |
| GUARACIABA DO NORTE           | 0,00              | 0         |
| IBIAPINA                      | 0,00              | 0         |
| IPU                           | 0,00              | 0         |
| SÃO BENEDITO                  | 0,00              | 0         |
| SERRA DA IBIAPABA             | 0,00              | 0         |
| TIANGUÁ                       | 0,00              | 0         |
| UBAJARA                       | 0,00              | 0         |
| VIÇOSA DO CEARÁ               | 0,00              | 0         |
| <b>09 - SERTÃO CENTRAL</b>    | <b>150.000,00</b> | <b>20</b> |
| BANABUIÚ                      | 0,00              | 0         |
| CHORÓ                         | 0,00              | 0         |
| DEPUTADO IRAPUAN PINHEIRO     | 0,00              | 0         |
| IBARETAMA                     | 0,00              | 0         |
| IBICUITINGA                   | 0,00              | 0         |
| MILHÃ                         | 0,00              | 0         |
| MOMBAÇA                       | 0,00              | 0         |
| PEDRA BRANCA                  | 0,00              | 0         |
| PIQUET CARNEIRO               | 0,00              | 0         |
| QUIXADÁ                       | 0,00              | 0         |
| QUIXERAMOBIM                  | 150.000,00        | 20        |
| SENADOR POMPEU                | 0,00              | 0         |
| SERTÃO CENTRAL                | 0,00              | 0         |
| OLONÓPOLE                     | 0,00              | 0         |
| <b>10 - SERTÃO DE CANINDÉ</b> | <b>100.000,00</b> | <b>25</b> |
| BOA VIAGEM                    | 100.000,00        | 25        |
| CANINDÉ                       | 0,00              | 0         |
| CARIDADE                      | 0,00              | 0         |
| ITATIRA                       | 0,00              | 0         |
| MADALENA                      | 0,00              | 0         |
| PARAMOTI                      | 0,00              | 0         |
| SERTÃO DE CANINDÉ             | 0,00              | 0         |
| <b>11 - SERTÃO DE SOBRAL</b>  | <b>100.000,00</b> | <b>30</b> |
| ALCÂNTARAS                    | 0,00              | 0         |
| CARIRÉ                        | 0,00              | 0         |
| COREAÚ                        | 0,00              | 0         |
| FORQUILHA                     | 0,00              | 0         |
| FREICHEIRINHA                 | 0,00              | 0         |
| GRAÇA                         | 0,00              | 0         |
| GROÁIRAS                      | 0,00              | 0         |
| MASSAPÊ                       | 0,00              | 0         |
| MERUOCA                       | 0,00              | 0         |
| MORAÚJO                       | 0,00              | 0         |
| MUCAMBO                       | 0,00              | 0         |
| PACUJÁ                        | 0,00              | 0         |
| PIRES FERREIRA                | 0,00              | 0         |
| RERIUTABA                     | 0,00              | 0         |
| SANTANA DO ACARAÚ             | 0,00              | 0         |
| SENADOR SÁ                    | 0,00              | 0         |

|                                 |                   |            |
|---------------------------------|-------------------|------------|
| SERTÃO DE SOBRAL                | 0,00              | 0          |
| SOBRAL                          | 100.000,00        | 30         |
| VARJOTA                         | 0,00              | 0          |
| <b>12 - SERTÃO DOS CRATEÚS</b>  | <b>100.000,00</b> | <b>25</b>  |
| ARARENDÁ                        | 0,00              | 0          |
| CATUNDA                         | 0,00              | 0          |
| CRATEÚS                         | 100.000,00        | 25         |
| HIDROLÂNDIA                     | 0,00              | 0          |
| INDEPENDÊNCIA                   | 0,00              | 0          |
| IPAPORANGA                      | 0,00              | 0          |
| IPUEIRAS                        | 0,00              | 0          |
| MONSENHOR TABOSA                | 0,00              | 0          |
| NOVA RUSSAS                     | 0,00              | 0          |
| NOVO ORIENTE                    | 0,00              | 0          |
| PORANGA                         | 0,00              | 0          |
| SANTA QUITÉRIA                  | 0,00              | 0          |
| SERTÃO DOS CRATEÚS              | 0,00              | 0          |
| TAMBORIL                        | 0,00              | 0          |
| <b>13 - SERTÃO DOS INHAMUNS</b> | <b>100.000,00</b> | <b>25</b>  |
| AIUABA                          | 0,00              | 0          |
| ARNEIROZ                        | 0,00              | 0          |
| PARAMBU                         | 0,00              | 0          |
| QUITERIANÓPOLIS                 | 0,00              | 0          |
| SERTÃO DOS INHAMUNS             | 0,00              | 0          |
| TAUÁ                            | 100.000,00        | 25         |
| <b>14 - VALE DO JAGUARIBE</b>   | <b>50.000,00</b>  | <b>15</b>  |
| ALTO SANTO                      | 0,00              | 0          |
| ERERÉ                           | 0,00              | 0          |
| IRACEMA                         | 0,00              | 0          |
| JAGUARETAMA                     | 0,00              | 0          |
| JAGUARIBARA                     | 50.000,00         | 15         |
| JAGUARIBE                       | 0,00              | 0          |
| LIMOEIRO DO NORTE               | 0,00              | 0          |
| MORADA NOVA                     | 0,00              | 0          |
| PALHANO                         | 0,00              | 0          |
| PEREIRO                         | 0,00              | 0          |
| POTIRETAMA                      | 0,00              | 0          |
| QUIXERÉ                         | 0,00              | 0          |
| RUSSAS                          | 0,00              | 0          |
| SÃO JOÃO DO JAGUARIBE           | 0,00              | 0          |
| TABULEIRO DO NORTE              | 0,00              | 0          |
| VALE DO JAGUARIBE               | 0,00              | 0          |
| <b>15 - ESTADO DO CEARÁ</b>     | <b>0,00</b>       | <b>0</b>   |
| ESTADO DO CEARÁ                 | 0,00              | 0          |
|                                 | <b>800.000,00</b> | <b>170</b> |

**Secretaria :** 21000000 SECRETARIA DO DESENVOLVIMENTO AGRÁRIO

**Programa :** 029 DESENVOLVIMENTO DA AGROPECUÁRIA FAMILIAR

**Projeto :** *Projeto 15 - Assistência Técnica e Extensão Rural e ATER em Assentamentos Rurais no Estado do Ceará, coordenados pela FETRAF/Ceará - (MAPP 559)*

#### Objetivos

Promover o desenvolvimento econômico, socioambiental e solidário estruturando seus processos de produção e garantindo a segurança alimentar e nutricional às famílias assentadas.

#### Indicadores

Número de famílias beneficiárias;

Número de Associações acessando outras políticas públicas

| METAS FÍSICAS   |           |
|---|-----------|
| PREVISTA  | EXECUTADA |
| Beneficiar 02 (dois) assentamentos com a elaboração de Planos de Desenvolvimento; | 0         |
| Beneficiar 277 famílias de produtores com ações de ATER                           | 0         |

#### Análise Qualitativa

No primeiro semestre foi feito todos os procedimentos necessários internamente para execução ser através de edital de credenciamento junto a SDA. Edital já encaminhado ao setor jurídico para credenciamento da entidades para realização das atividades de ATER.

#### Público Alvo

Agricultores de Assentamentos indicados por suas representações

| MUNICÍPIOS ATENDIDOS     |                 |                       |
|--------------------------|-----------------|-----------------------|
| Macro-Região / Município | Valor Empenhado | População Beneficiada |
| <b>01 - CARIRI</b>       | <b>0,00</b>     | <b>0</b>              |
| ABAIARA                  | 0,00            | 0                     |
| ALTANEIRA                | 0,00            | 0                     |
| ANTONINA DO NORTE        | 0,00            | 0                     |
| ARARIPE                  | 0,00            | 0                     |
| ASSARÉ                   | 0,00            | 0                     |
| AURORA                   | 0,00            | 0                     |
| BARBALHA                 | 0,00            | 0                     |
| BARRO                    | 0,00            | 0                     |
| BREJO SANTO              | 0,00            | 0                     |
| CAMPOS SALES             | 0,00            | 0                     |
| CARIRI                   | 0,00            | 0                     |
| CARIRIAÇU                | 0,00            | 0                     |
| CRATO                    | 0,00            | 0                     |
| FARIAS BRITO             | 0,00            | 0                     |
| GRANJEIRO                | 0,00            | 0                     |
| JARDIM                   | 0,00            | 0                     |
| JATI                     | 0,00            | 0                     |
| JUAZEIRO DO NORTE        | 0,00            | 0                     |
| LAVRAS DA MANGABEIRA     | 0,00            | 0                     |
| MAURITI                  | 0,00            | 0                     |

|                              |             |          |
|------------------------------|-------------|----------|
| MILAGRES                     | 0,00        | 0        |
| MISSÃO VELHA                 | 0,00        | 0        |
| NOVA OLINDA                  | 0,00        | 0        |
| PENAFORTE                    | 0,00        | 0        |
| PORTEIRAS                    | 0,00        | 0        |
| POTENGI                      | 0,00        | 0        |
| SALITRE                      | 0,00        | 0        |
| SANTANA DO CARIRI            | 0,00        | 0        |
| TARRAFAS                     | 0,00        | 0        |
| VÁRZEA ALEGRE                | 0,00        | 0        |
| <b>02 - CENTRO SUL</b>       | <b>0,00</b> | <b>0</b> |
| ACOPIARA                     | 0,00        | 0        |
| BAIXIO                       | 0,00        | 0        |
| CARIÚS                       | 0,00        | 0        |
| CATARINA                     | 0,00        | 0        |
| CEDRO                        | 0,00        | 0        |
| CENTRO SUL                   | 0,00        | 0        |
| ICÓ                          | 0,00        | 0        |
| IGUATU                       | 0,00        | 0        |
| IPAUMIRIM                    | 0,00        | 0        |
| JUCÁS                        | 0,00        | 0        |
| ORÓS                         | 0,00        | 0        |
| QUIXELÔ                      | 0,00        | 0        |
| SABOEIRO                     | 0,00        | 0        |
| UMARI                        | 0,00        | 0        |
| <b>03 - GRANDE FORTALEZA</b> | <b>0,00</b> | <b>0</b> |
| AQUIRAZ                      | 0,00        | 0        |
| CASCAVEL                     | 0,00        | 0        |
| CAUCAIA                      | 0,00        | 0        |
| CHOROZINHO                   | 0,00        | 0        |
| EUSÉBIO                      | 0,00        | 0        |
| FORTALEZA                    | 0,00        | 0        |
| GRANDE FORTALEZA             | 0,00        | 0        |
| GUAIÚBA                      | 0,00        | 0        |
| HORIZONTE                    | 0,00        | 0        |
| ITAITINGA                    | 0,00        | 0        |
| MARACANAÚ                    | 0,00        | 0        |
| MARANGUAPE                   | 0,00        | 0        |
| PACAJUS                      | 0,00        | 0        |
| PACATUBA                     | 0,00        | 0        |
| PARACURU                     | 0,00        | 0        |
| PARAIPABA                    | 0,00        | 0        |
| PINDORETAMA                  | 0,00        | 0        |
| SÃO GONÇALO DO AMARANTE      | 0,00        | 0        |
| SÃO LUIZ DO CURU             | 0,00        | 0        |
| TRAIRI                       | 0,00        | 0        |
| <b>04 - LITORAL LESTE</b>    | <b>0,00</b> | <b>0</b> |
| ARACATI                      | 0,00        | 0        |
| BEBERIBE                     | 0,00        | 0        |
| FORTIM                       | 0,00        | 0        |
| ICAPUÍ                       | 0,00        | 0        |
| ITAIÇABA                     | 0,00        | 0        |
| JAGUARUANA                   | 0,00        | 0        |

|  |             |          |
|--|-------------|----------|
| LITORAL LESTE                            | 0,00        | 0        |
| <b>05 - LITORAL NORTE</b>                | <b>0,00</b> | <b>0</b> |
| ACARAÚ                                   | 0,00        | 0        |
| BARROQUINHA                              | 0,00        | 0        |
| BELA CRUZ                                | 0,00        | 0        |
| CAMOCIM                                  | 0,00        | 0        |
| CHAVAL                                   | 0,00        | 0        |
| CRUZ                                     | 0,00        | 0        |
| GRANJA                                   | 0,00        | 0        |
| ITAREMA                                  | 0,00        | 0        |
| JIJOCA DE JERICOACOARA                   | 0,00        | 0        |
| LITORAL NORTE                            | 0,00        | 0        |
| MARCO                                    | 0,00        | 0        |
| MARTINÓPOLE                              | 0,00        | 0        |
| MORRINHOS                                | 0,00        | 0        |
| URUOCA                                   | 0,00        | 0        |
| <b>06 - LITORAL OESTE / VALE DO CURU</b> | <b>0,00</b> | <b>0</b> |
| AMONTADA                                 | 0,00        | 0        |
| APUIARÉS                                 | 0,00        | 0        |
| GENERAL SAMPAIO                          | 0,00        | 0        |
| IRAUÇUBA                                 | 0,00        | 0        |
| ITAPAJÉ                                  | 0,00        | 0        |
| ITAPIPOCA                                | 0,00        | 0        |
| LITORAL OESTE / VALE DO CURU             | 0,00        | 0        |
| MIRAÍMA                                  | 0,00        | 0        |
| PENTECOSTE                               | 0,00        | 0        |
| TEJUÇUOCA                                | 0,00        | 0        |
| TURURU                                   | 0,00        | 0        |
| UMIRIM                                   | 0,00        | 0        |
| URUBURETAMA                              | 0,00        | 0        |
| <b>07 - MACIÇO DO BATURITÉ</b>           | <b>0,00</b> | <b>0</b> |
| ACARAPE                                  | 0,00        | 0        |
| ARACOIABA                                | 0,00        | 0        |
| ARATUBA                                  | 0,00        | 0        |
| BARREIRA                                 | 0,00        | 0        |
| BATURITÉ                                 | 0,00        | 0        |
| CAPISTRANO                               | 0,00        | 0        |
| GUARAMIRANGA                             | 0,00        | 0        |
| ITAPIÚNA                                 | 0,00        | 0        |
| MACIÇO DO BATURITÉ                       | 0,00        | 0        |
| MULUNGU                                  | 0,00        | 0        |
| OCARA                                    | 0,00        | 0        |
| PACOTI                                   | 0,00        | 0        |
| PALMÁCIA                                 | 0,00        | 0        |
| REDENÇÃO                                 | 0,00        | 0        |
| <b>08 - SERRA DA IBIAPABA</b>            | <b>0,00</b> | <b>0</b> |
| CARNAUBAL                                | 0,00        | 0        |
| CROATÁ                                   | 0,00        | 0        |
| GUARACIABA DO NORTE                      | 0,00        | 0        |
| IBIAPINA                                 | 0,00        | 0        |
| IPU                                      | 0,00        | 0        |
| SÃO BENEDITO                             | 0,00        | 0        |
| SERRA DA IBIAPABA                        | 0,00        | 0        |

|                                |             |          |
|--------------------------------|-------------|----------|
| TIANGUÁ                        | 0,00        | 0        |
| UBAJARA                        | 0,00        | 0        |
| VIÇOSA DO CEARÁ                | 0,00        | 0        |
| <b>09 - SERTÃO CENTRAL</b>     | <b>0,00</b> | <b>0</b> |
| BANABUIÚ                       | 0,00        | 0        |
| CHORÓ                          | 0,00        | 0        |
| DEPUTADO IRAPUAN PINHEIRO      | 0,00        | 0        |
| IBARETAMA                      | 0,00        | 0        |
| IBICUITINGA                    | 0,00        | 0        |
| MILHÃ                          | 0,00        | 0        |
| MOMBAÇA                        | 0,00        | 0        |
| PEDRA BRANCA                   | 0,00        | 0        |
| PIQUET CARNEIRO                | 0,00        | 0        |
| QUIXADÁ                        | 0,00        | 0        |
| QUIXERAMOBIM                   | 0,00        | 0        |
| SENADOR POMPEU                 | 0,00        | 0        |
| SERTÃO CENTRAL                 | 0,00        | 0        |
| SOLONÓPOLE                     | 0,00        | 0        |
| <b>10 - SERTÃO DE CANINDÉ</b>  | <b>0,00</b> | <b>0</b> |
| BOA VIAGEM                     | 0,00        | 0        |
| CANINDÉ                        | 0,00        | 0        |
| CARIDADE                       | 0,00        | 0        |
| ITATIRA                        | 0,00        | 0        |
| MADALENA                       | 0,00        | 0        |
| PARAMOTI                       | 0,00        | 0        |
| SERTÃO DE CANINDÉ              | 0,00        | 0        |
| <b>11 - SERTÃO DE SOBRAL</b>   | <b>0,00</b> | <b>0</b> |
| ALCÂNTARAS                     | 0,00        | 0        |
| CARIRÉ                         | 0,00        | 0        |
| COREAÚ                         | 0,00        | 0        |
| FORQUILHA                      | 0,00        | 0        |
| FREICHEIRINHA                  | 0,00        | 0        |
| GRAÇA                          | 0,00        | 0        |
| GROÁIRAS                       | 0,00        | 0        |
| MASSAPÉ                        | 0,00        | 0        |
| MERUOCA                        | 0,00        | 0        |
| MORAÚJO                        | 0,00        | 0        |
| MUCAMBO                        | 0,00        | 0        |
| PACUJÁ                         | 0,00        | 0        |
| PIRES FERREIRA                 | 0,00        | 0        |
| RERIUTABA                      | 0,00        | 0        |
| SANTANA DO ACARAÚ              | 0,00        | 0        |
| SENADOR SÁ                     | 0,00        | 0        |
| SERTÃO DE SOBRAL               | 0,00        | 0        |
| SOBRAL                         | 0,00        | 0        |
| VARJOTA                        | 0,00        | 0        |
| <b>12 - SERTÃO DOS CRATEÚS</b> | <b>0,00</b> | <b>0</b> |
| ARARENDÁ                       | 0,00        | 0        |
| CATUNDA                        | 0,00        | 0        |
| CRATEÚS                        | 0,00        | 0        |
| HIDROLÂNDIA                    | 0,00        | 0        |
| INDEPENDÊNCIA                  | 0,00        | 0        |
| IPAPORANGA                     | 0,00        | 0        |

|                                 |             |          |
|---------------------------------|-------------|----------|
| IPUEIRAS                        | 0,00        | 0        |
| MONSENHOR TABOSA                | 0,00        | 0        |
| NOVA RUSSAS                     | 0,00        | 0        |
| NOVO ORIENTE                    | 0,00        | 0        |
| PORANGA                         | 0,00        | 0        |
| SANTA QUITÉRIA                  | 0,00        | 0        |
| SERTÃO DOS CRATEÚS              | 0,00        | 0        |
| TAMBORIL                        | 0,00        | 0        |
| <b>13 - SERTÃO DOS INHAMUNS</b> | <b>0,00</b> | <b>0</b> |
| AIUABA                          | 0,00        | 0        |
| ARNEIROZ                        | 0,00        | 0        |
| PARAMBU                         | 0,00        | 0        |
| QUITERIANÓPOLIS                 | 0,00        | 0        |
| SERTÃO DOS INHAMUNS             | 0,00        | 0        |
| TAUÁ                            | 0,00        | 0        |
| <b>14 - VALE DO JAGUARIBE</b>   | <b>0,00</b> | <b>0</b> |
| ALTO SANTO                      | 0,00        | 0        |
| ERERÊ                           | 0,00        | 0        |
| IRACEMA                         | 0,00        | 0        |
| JAGUARETAMA                     | 0,00        | 0        |
| JAGUARIBARA                     | 0,00        | 0        |
| JAGUARIBE                       | 0,00        | 0        |
| LIMOEIRO DO NORTE               | 0,00        | 0        |
| MORADA NOVA                     | 0,00        | 0        |
| PALHANO                         | 0,00        | 0        |
| PEREIRO                         | 0,00        | 0        |
| POTIRETAMA                      | 0,00        | 0        |
| QUIXERÉ                         | 0,00        | 0        |
| RUSSAS                          | 0,00        | 0        |
| SÃO JOÃO DO JAGUARIBE           | 0,00        | 0        |
| TABULEIRO DO NORTE              | 0,00        | 0        |
| VALE DO JAGUARIBE               | 0,00        | 0        |
| <b>15 - ESTADO DO CEARÁ</b>     | <b>0,00</b> | <b>0</b> |
| ESTADO DO CEARÁ                 | 0,00        | 0        |
|                                 | <b>0,00</b> | <b>0</b> |



**Secretaria :** 21000000 SECRETARIA DO DESENVOLVIMENTO AGRÁRIO

**Programa :** 030 DESENVOLVIMENTO TERRITORIAL RURAL SUSTENTÁVEL E SOLIDÁRIO

**Projeto :** **Projeto 16 - ATIVIDADES PRODUTIVAS EM ASSENTAMENTOS ESTADUAIS INDICADOS PELA FETRAF**  
(apoio ao desenvolvimento sustentável e solidário no estado do Ceará). (MAPP 560)

#### Objetivos

Ampliar as oportunidades de trabalho e renda da população das comunidades e assentamentos de agricultores familiares do Ceará.

#### Indicadores

Número de famílias beneficiárias;

Número de Associações com participação em conselhos e movimentos sociais representativos;

Número de Associações acessando outras políticas públicas.

| METAS FÍSICAS  |           |
|--|-----------|
| PREVISTA   | EXECUTADA |
| Elaborar 03 (três) relatórios trimestrais de atividades desenvolvidas    | 100       |
| Repassar recurso financeiro para acompanhamento dos projetos implantados | 100       |

#### Análise Qualitativa

Projeto de continuidade executado em 100% das suas atividades previstas.

#### Público Alvo

Comunidades e Assentamentos de Agricultores Familiares do Estado do Ceará.

| MUNICÍPIOS ATENDIDOS     |                  |                       |
|--------------------------|------------------|-----------------------|
| Macro-Região / Município | Valor Empenhado  | População Beneficiada |
| <b>01 - CARIRI</b>       | <b>20.129,03</b> | <b>420</b>            |
| ABAIARA                  | 0,00             | 0                     |
| ALTANEIRA                | 0,00             | 0                     |
| ANTONINA DO NORTE        | 0,00             | 0                     |
| ARARIPE                  | 0,00             | 0                     |
| ASSARÉ                   | 0,00             | 0                     |
| AURORA                   | 0,00             | 0                     |
| BARBALHA                 | 0,00             | 0                     |
| BARRO                    | 0,00             | 0                     |
| BREJO SANTO              | 0,00             | 0                     |
| CAMPOS SALES             | 0,00             | 0                     |
| CARIRI                   | 0,00             | 0                     |
| CARIRIAÇU                | 0,00             | 0                     |
| CRATO                    | 0,00             | 0                     |
| FARIAS BRITO             | 0,00             | 0                     |
| GRANJEIRO                | 12.077,42        | 252                   |
| JARDIM                   | 0,00             | 0                     |
| JATI                     | 0,00             | 0                     |
| JUAZEIRO DO NORTE        | 0,00             | 0                     |
| LAVRAS DA MANGABEIRA     | 0,00             | 0                     |
| MAURITI                  | 0,00             | 0                     |

|                              |                  |            |
|------------------------------|------------------|------------|
| MILAGRES                     | 0,00             | 0          |
| MISSÃO VELHA                 | 0,00             | 0          |
| NOVA OLINDA                  | 0,00             | 0          |
| PENAFORTE                    | 0,00             | 0          |
| PORTEIRAS                    | 0,00             | 0          |
| POTENGI                      | 0,00             | 0          |
| SALITRE                      | 0,00             | 0          |
| SANTANA DO CARIRI            | 0,00             | 0          |
| TARRAFAS                     | 0,00             | 0          |
| VÁRZEA ALEGRE                | 8.051,61         | 168        |
| <b>02 - CENTRO SUL</b>       | <b>32.005,17</b> | <b>668</b> |
| ACOPIARA                     | 5.032,26         | 105        |
| BAIXIO                       | 0,00             | 0          |
| CARIÚS                       | 0,00             | 0          |
| CATARINA                     | 0,00             | 0          |
| CEDRO                        | 12.077,42        | 252        |
| CENTRO SUL                   | 0,00             | 0          |
| ICÓ                          | 3.623,23         | 76         |
| IGUATU                       | 0,00             | 0          |
| IPAUMIRIM                    | 0,00             | 0          |
| JUCÁS                        | 11.272,26        | 235        |
| ORÓS                         | 0,00             | 0          |
| QUIXELÔ                      | 0,00             | 0          |
| SABOEIRO                     | 0,00             | 0          |
| UMARI                        | 0,00             | 0          |
| <b>03 - GRANDE FORTALEZA</b> | <b>13.083,87</b> | <b>273</b> |
| AQUIRAZ                      | 0,00             | 0          |
| CASCAVEL                     | 0,00             | 0          |
| CAUCAIA                      | 0,00             | 0          |
| CHOROZINHO                   | 0,00             | 0          |
| EUSÉBIO                      | 0,00             | 0          |
| FORTALEZA                    | 0,00             | 0          |
| GRANDE FORTALEZA             | 0,00             | 0          |
| GUAIÚBA                      | 0,00             | 0          |
| HORIZONTE                    | 0,00             | 0          |
| ITAITINGA                    | 0,00             | 0          |
| MARACANAÚ                    | 0,00             | 0          |
| MARANGUAPE                   | 0,00             | 0          |
| PACAJUS                      | 0,00             | 0          |
| PACATUBA                     | 0,00             | 0          |
| PARACURU                     | 0,00             | 0          |
| PARAIPABA                    | 0,00             | 0          |
| PINDORETAMA                  | 0,00             | 0          |
| SÃO GONÇALO DO AMARANTE      | 0,00             | 0          |
| SÃO LUIZ DO CURU             | 0,00             | 0          |
| TRAIRI                       | 13.083,87        | 273        |
| <b>04 - LITORAL LESTE</b>    | <b>3.019,35</b>  | <b>63</b>  |
| ARACATI                      | 3.019,35         | 63         |
| BEBERIBE                     | 0,00             | 0          |
| FORTIM                       | 0,00             | 0          |
| ICAPUÍ                       | 0,00             | 0          |
| ITAIÇABA                     | 0,00             | 0          |
| JAGUARUANA                   | 0,00             | 0          |

|  |                  |            |
|--|------------------|------------|
| LITORAL LESTE                            | 0,00             | 0          |
| <b>05 - LITORAL NORTE</b>                | <b>0,00</b>      | <b>0</b>   |
| ACARAÚ                                   | 0,00             | 0          |
| BARROQUINHA                              | 0,00             | 0          |
| BELA CRUZ                                | 0,00             | 0          |
| CAMOCIM                                  | 0,00             | 0          |
| CHAVAL                                   | 0,00             | 0          |
| CRUZ                                     | 0,00             | 0          |
| GRANJA                                   | 0,00             | 0          |
| ITAREMA                                  | 0,00             | 0          |
| JIJOCA DE JERICOACOARA                   | 0,00             | 0          |
| LITORAL NORTE                            | 0,00             | 0          |
| MARCO                                    | 0,00             | 0          |
| MARTINÓPOLE                              | 0,00             | 0          |
| MORRINHOS                                | 0,00             | 0          |
| URUOCA                                   | 0,00             | 0          |
| <b>06 - LITORAL OESTE / VALE DO CURU</b> | <b>12.077,42</b> | <b>252</b> |
| AMONTADA                                 | 0,00             | 0          |
| APUIARÉS                                 | 0,00             | 0          |
| GENERAL SAMPAIO                          | 0,00             | 0          |
| IRAUÇUBA                                 | 0,00             | 0          |
| ITAPAJÉ                                  | 12.077,42        | 252        |
| ITAPIPOCA                                | 0,00             | 0          |
| LITORAL OESTE / VALE DO CURU             | 0,00             | 0          |
| MIRAÍMA                                  | 0,00             | 0          |
| PENTECOSTE                               | 0,00             | 0          |
| TEJUÇUOCA                                | 0,00             | 0          |
| TURURU                                   | 0,00             | 0          |
| UMIRIM                                   | 0,00             | 0          |
| URUBURETAMA                              | 0,00             | 0          |
| <b>07 - MACIÇO DO BATURITÉ</b>           | <b>5.032,26</b>  | <b>105</b> |
| ACARAPE                                  | 0,00             | 0          |
| ARACOIABA                                | 0,00             | 0          |
| ARATUBA                                  | 0,00             | 0          |
| BARREIRA                                 | 0,00             | 0          |
| BATURITÉ                                 | 0,00             | 0          |
| CAPISTRANO                               | 0,00             | 0          |
| GUARAMIRANGA                             | 0,00             | 0          |
| ITAPIÚNA                                 | 5.032,26         | 105        |
| MACIÇO DO BATURITÉ                       | 0,00             | 0          |
| MULUNGU                                  | 0,00             | 0          |
| OCARA                                    | 0,00             | 0          |
| PACOTI                                   | 0,00             | 0          |
| PALMÁCIA                                 | 0,00             | 0          |
| REDENÇÃO                                 | 0,00             | 0          |
| <b>08 - SERRA DA IBIAPABA</b>            | <b>0,00</b>      | <b>0</b>   |
| CARNAUBAL                                | 0,00             | 0          |
| CROATÁ                                   | 0,00             | 0          |
| GUARACIABA DO NORTE                      | 0,00             | 0          |
| IBIAPINA                                 | 0,00             | 0          |
| IPU                                      | 0,00             | 0          |
| SÃO BENEDITO                             | 0,00             | 0          |
| SERRA DA IBIAPABA                        | 0,00             | 0          |

|                                |                  |            |
|--------------------------------|------------------|------------|
| TIANGUÁ                        | 0,00             | 0          |
| UBAJARA                        | 0,00             | 0          |
| VIÇOSA DO CEARÁ                | 0,00             | 0          |
| <b>09 - SERTÃO CENTRAL</b>     | <b>23.752,25</b> | <b>495</b> |
| BANABUIÚ                       | 0,00             | 0          |
| CHORÓ                          | 0,00             | 0          |
| DEPUTADO IRAPUAN PINHEIRO      | 0,00             | 0          |
| IBARETAMA                      | 0,00             | 0          |
| IBICUITINGA                    | 9.259,35         | 193        |
| MILHÃ                          | 0,00             | 0          |
| MOMBAÇA                        | 0,00             | 0          |
| PEDRA BRANCA                   | 14.492,90        | 302        |
| PIQUET CARNEIRO                | 0,00             | 0          |
| QUIXADÁ                        | 0,00             | 0          |
| QUIXERAMOBIM                   | 0,00             | 0          |
| SENADOR POMPEU                 | 0,00             | 0          |
| SERTÃO CENTRAL                 | 0,00             | 0          |
| SOLONÓPOLE                     | 0,00             | 0          |
| <b>10 - SERTÃO DE CANINDÉ</b>  | <b>10.467,10</b> | <b>218</b> |
| BOA VIAGEM                     | 10.467,10        | 218        |
| CANINDÉ                        | 0,00             | 0          |
| CARIDADE                       | 0,00             | 0          |
| ITATIRA                        | 0,00             | 0          |
| MADALENA                       | 0,00             | 0          |
| PARAMOTI                       | 0,00             | 0          |
| SERTÃO DE CANINDÉ              | 0,00             | 0          |
| <b>11 - SERTÃO DE SOBRAL</b>   | <b>0,00</b>      | <b>0</b>   |
| ALCÂNTARAS                     | 0,00             | 0          |
| CARIRÉ                         | 0,00             | 0          |
| COREAÚ                         | 0,00             | 0          |
| FORQUILHA                      | 0,00             | 0          |
| FREICHEIRINHA                  | 0,00             | 0          |
| GRAÇA                          | 0,00             | 0          |
| GROÁIRAS                       | 0,00             | 0          |
| MASSAPÉ                        | 0,00             | 0          |
| MERUOCA                        | 0,00             | 0          |
| MORAÚJO                        | 0,00             | 0          |
| MUCAMBO                        | 0,00             | 0          |
| PACUJÁ                         | 0,00             | 0          |
| PIRES FERREIRA                 | 0,00             | 0          |
| RERIUTABA                      | 0,00             | 0          |
| SANTANA DO ACARAÚ              | 0,00             | 0          |
| SENADOR SÁ                     | 0,00             | 0          |
| SERTÃO DE SOBRAL               | 0,00             | 0          |
| SOBRAL                         | 0,00             | 0          |
| VARJOTA                        | 0,00             | 0          |
| <b>12 - SERTÃO DOS CRATEÚS</b> | <b>11.876,13</b> | <b>247</b> |
| ARARENDÁ                       | 0,00             | 0          |
| CATUNDA                        | 3.421,94         | 71         |
| CRATEÚS                        | 0,00             | 0          |
| HIDROLÂNDIA                    | 0,00             | 0          |
| INDEPENDÊNCIA                  | 0,00             | 0          |
| IPAPORANGA                     | 0,00             | 0          |

|                                 |                   |              |
|---------------------------------|-------------------|--------------|
| IPUEIRAS                        | 0,00              | 0            |
| MONSENHOR TABOSA                | 0,00              | 0            |
| NOVA RUSSAS                     | 0,00              | 0            |
| NOVO ORIENTE                    | 8.454,19          | 176          |
| PORANGA                         | 0,00              | 0            |
| SANTA QUITÉRIA                  | 0,00              | 0            |
| SERTÃO DOS CRATEÚS              | 0,00              | 0            |
| TAMBORIL                        | 0,00              | 0            |
| <b>13 - SERTÃO DOS INHAMUNS</b> | <b>0,00</b>       | <b>0</b>     |
| AIUABA                          | 0,00              | 0            |
| ARNEIROZ                        | 0,00              | 0            |
| PARAMBU                         | 0,00              | 0            |
| QUITERIANÓPOLIS                 | 0,00              | 0            |
| SERTÃO DOS INHAMUNS             | 0,00              | 0            |
| TAUÁ                            | 0,00              | 0            |
| <b>14 - VALE DO JAGUARIBE</b>   | <b>24.557,42</b>  | <b>512</b>   |
| ALTO SANTO                      | 0,00              | 0            |
| ERERÊ                           | 0,00              | 0            |
| IRACEMA                         | 0,00              | 0            |
| JAGUARETAMA                     | 0,00              | 0            |
| JAGUARIBARA                     | 0,00              | 0            |
| JAGUARIBE                       | 0,00              | 0            |
| LIMOEIRO DO NORTE               | 0,00              | 0            |
| MORADA NOVA                     | 0,00              | 0            |
| PALHANO                         | 0,00              | 0            |
| PEREIRO                         | 0,00              | 0            |
| POTIRETAMA                      | 0,00              | 0            |
| QUIXERÉ                         | 0,00              | 0            |
| RUSSAS                          | 0,00              | 0            |
| SÃO JOÃO DO JAGUARIBE           | 0,00              | 0            |
| TABULEIRO DO NORTE              | 24.557,42         | 512          |
| VALE DO JAGUARIBE               | 0,00              | 0            |
| <b>15 - ESTADO DO CEARÁ</b>     | <b>0,00</b>       | <b>0</b>     |
| ESTADO DO CEARÁ                 | 0,00              | 0            |
|                                 | <b>156.000,00</b> | <b>3.253</b> |

**Secretaria :** 21000000 SECRETARIA DO DESENVOLVIMENTO AGRÁRIO

**Programa :** 032 ABASTECIMENTO DE ÁGUA E ESGOTAMENTO SANITÁRIO NO MEIO RURAL

**Projeto :** *Projeto 17: Implementação de Cisternas de Placas e Escolares (MAPP 580)*

**Objetivos**

Facilitar aos beneficiários o acesso à água para consumo humano.

**Indicadores**

Percentual de cobertura da população rural com acesso à água para consumo.

| METAS FÍSICAS                                   |   |
|---|---|
| PREVISTA  | EXECUTADA   |
| Mobilizar e capacitar 2.673 famílias            | 47% famílias mobilizadas e capacitadas              |
| Mobilizar e capacitar 382 comunidades escolares | 42% comunidades escolares mobilizadas e capacitadas |
| Implementar 2.673 cisternas de placa;           | 37% cisternas de placa implementadas                |
| Implementar 382 cisternas escolares.            | 32% cisternas escolares implementadas               |

**Análise Qualitativa**

Em 2019 foram implementados 1.006 cisternas de placa e 123 cisternas escolares. Também foram mobilizadas e capacitadas 1.293 famílias e 160 comunidades escolares.

O período chuvoso atrasou um pouco a execução das metas programadas inicialmente. O projeto apresenta recursos de Fonte Federal (82) o que vai contribuir para o cumprimento das metas.

**Público Alvo**

Famílias de baixa renda, localizadas na zona rural, que se encontram em situação de vulnerabilidade social, que vivem em situação de extrer

| MUNICÍPIOS ATENDIDOS     |                   |                       |
|--------------------------|-------------------|-----------------------|
| Macro-Região / Município | Valor Empenhado   | População Beneficiada |
| <b>01 - CARIRI</b>       | <b>123.076,00</b> | <b>148</b>            |
| ABAIARA                  | 0,00              | 0                     |
| ALTANEIRA                | 0,00              | 0                     |
| ANTONINA DO NORTE        | 0,00              | 0                     |
| ARARIPE                  | 0,00              | 0                     |
| ASSARÉ                   | 0,00              | 0                     |
| AURORA                   | 0,00              | 0                     |
| BARBALHA                 | 0,00              | 0                     |
| BARRO                    | 61.538,00         | 74                    |
| BREJO SANTO              | 0,00              | 0                     |
| CAMPOS SALES             | 0,00              | 0                     |
| CARIRI                   | 0,00              | 0                     |
| CARIRIAÇU                | 0,00              | 0                     |
| CRATO                    | 0,00              | 0                     |
| FARIAS BRITO             | 61.538,00         | 74                    |
| GRANJEIRO                | 0,00              | 0                     |
| JARDIM                   | 0,00              | 0                     |
| JATI                     | 0,00              | 0                     |
| JUAZEIRO DO NORTE        | 0,00              | 0                     |
| LAVRAS DA MANGABEIRA     | 0,00              | 0                     |
| MAURITI                  | 0,00              | 0                     |

|                              |                   |            |
|------------------------------|-------------------|------------|
| MILAGRES                     | 0,00              | 0          |
| MISSÃO VELHA                 | 0,00              | 0          |
| NOVA OLINDA                  | 0,00              | 0          |
| PENAFORTE                    | 0,00              | 0          |
| PORTEIRAS                    | 0,00              | 0          |
| POTENGI                      | 0,00              | 0          |
| SALITRE                      | 0,00              | 0          |
| SANTANA DO CARIRI            | 0,00              | 0          |
| TARRAFAS                     | 0,00              | 0          |
| VÁRZEA ALEGRE                | 0,00              | 0          |
| <b>02 - CENTRO SUL</b>       | <b>209.882,64</b> | <b>252</b> |
| ACOPIARA                     | 0,00              | 0          |
| BAIXIO                       | 0,00              | 0          |
| CARIÚS                       | 209.882,64        | 252        |
| CATARINA                     | 0,00              | 0          |
| CEDRO                        | 0,00              | 0          |
| CENTRO SUL                   | 0,00              | 0          |
| ICÓ                          | 0,00              | 0          |
| IGUATU                       | 0,00              | 0          |
| IPAUMIRIM                    | 0,00              | 0          |
| JUCÁS                        | 0,00              | 0          |
| ORÓS                         | 0,00              | 0          |
| QUIXELÔ                      | 0,00              | 0          |
| SABOEIRO                     | 0,00              | 0          |
| UMARI                        | 0,00              | 0          |
| <b>03 - GRANDE FORTALEZA</b> | <b>9.538,00</b>   | <b>11</b>  |
| AQUIRAZ                      | 0,00              | 0          |
| CASCAVEL                     | 9.538,00          | 11         |
| CAUCAIA                      | 0,00              | 0          |
| CHOROZINHO                   | 0,00              | 0          |
| EUSÉBIO                      | 0,00              | 0          |
| FORTALEZA                    | 0,00              | 0          |
| GRANDE FORTALEZA             | 0,00              | 0          |
| GUAIÚBA                      | 0,00              | 0          |
| HORIZONTE                    | 0,00              | 0          |
| ITAITINGA                    | 0,00              | 0          |
| MARACANAÚ                    | 0,00              | 0          |
| MARANGUAPE                   | 0,00              | 0          |
| PACAJUS                      | 0,00              | 0          |
| PACATUBA                     | 0,00              | 0          |
| PARACURU                     | 0,00              | 0          |
| PARAIPABA                    | 0,00              | 0          |
| PINDORETAMA                  | 0,00              | 0          |
| SÃO GONÇALO DO AMARANTE      | 0,00              | 0          |
| SÃO LUIZ DO CURU             | 0,00              | 0          |
| TRAIRI                       | 0,00              | 0          |
| <b>04 - LITORAL LESTE</b>    | <b>61.538,00</b>  | <b>74</b>  |
| ARACATI                      | 61.538,00         | 74         |
| BEBERIBE                     | 0,00              | 0          |
| FORTIM                       | 0,00              | 0          |
| ICAPUÍ                       | 0,00              | 0          |
| ITAIÇABA                     | 0,00              | 0          |
| JAGUARUANA                   | 0,00              | 0          |

|  |                  |           |
|--|------------------|-----------|
| LITORAL LESTE                            | 0,00             | 0         |
| <b>05 - LITORAL NORTE</b>                | <b>0,00</b>      | <b>0</b>  |
| ACARAÚ                                   | 0,00             | 0         |
| BARROQUINHA                              | 0,00             | 0         |
| BELA CRUZ                                | 0,00             | 0         |
| CAMOCIM                                  | 0,00             | 0         |
| CHAVAL                                   | 0,00             | 0         |
| CRUZ                                     | 0,00             | 0         |
| GRANJA                                   | 0,00             | 0         |
| ITAREMA                                  | 0,00             | 0         |
| JIJOCA DE JERICOACOARA                   | 0,00             | 0         |
| LITORAL NORTE                            | 0,00             | 0         |
| MARCO                                    | 0,00             | 0         |
| MARTINÓPOLE                              | 0,00             | 0         |
| MORRINHOS                                | 0,00             | 0         |
| URUOCA                                   | 0,00             | 0         |
| <b>06 - LITORAL OESTE / VALE DO CURU</b> | <b>61.538,00</b> | <b>74</b> |
| AMONTADA                                 | 0,00             | 0         |
| APUIARÉS                                 | 0,00             | 0         |
| GENERAL SAMPAIO                          | 0,00             | 0         |
| IRAUÇUBA                                 | 0,00             | 0         |
| ITAPAJÉ                                  | 0,00             | 0         |
| ITAPIPOCA                                | 0,00             | 0         |
| LITORAL OESTE / VALE DO CURU             | 0,00             | 0         |
| MIRAÍMA                                  | 0,00             | 0         |
| PENTECOSTE                               | 0,00             | 0         |
| TEJUÇUOCA                                | 0,00             | 0         |
| TURURU                                   | 61.538,00        | 74        |
| UMIRIM                                   | 0,00             | 0         |
| URUBURETAMA                              | 0,00             | 0         |
| <b>07 - MACIÇO DO BATURITÉ</b>           | <b>61.538,00</b> | <b>74</b> |
| ACARAPE                                  | 0,00             | 0         |
| ARACOIABA                                | 0,00             | 0         |
| ARATUBA                                  | 61.538,00        | 74        |
| BARREIRA                                 | 0,00             | 0         |
| BATURITÉ                                 | 0,00             | 0         |
| CAPISTRANO                               | 0,00             | 0         |
| GUARAMIRANGA                             | 0,00             | 0         |
| ITAPIÚNA                                 | 0,00             | 0         |
| MACIÇO DO BATURITÉ                       | 0,00             | 0         |
| MULUNGU                                  | 0,00             | 0         |
| OCARA                                    | 0,00             | 0         |
| PACOTI                                   | 0,00             | 0         |
| PALMÁCIA                                 | 0,00             | 0         |
| REDENÇÃO                                 | 0,00             | 0         |
| <b>08 - SERRA DA IBIAPABA</b>            | <b>61.538,00</b> | <b>74</b> |
| CARNAUBAL                                | 0,00             | 0         |
| CROATÁ                                   | 0,00             | 0         |
| GUARACIABA DO NORTE                      | 0,00             | 0         |
| IBIAPINA                                 | 0,00             | 0         |
| IPU                                      | 0,00             | 0         |
| SÃO BENEDITO                             | 0,00             | 0         |
| SERRA DA IBIAPABA                        | 0,00             | 0         |



|                                |                  |           |
|--------------------------------|------------------|-----------|
| TIANGUÁ                        | 0,00             | 0         |
| UBAJARA                        | 0,00             | 0         |
| VIÇOSA DO CEARÁ                | 61.538,00        | 74        |
| <b>09 - SERTÃO CENTRAL</b>     | <b>11.351,36</b> | <b>14</b> |
| BANABUIÚ                       | 0,00             | 0         |
| CHORÓ                          | 0,00             | 0         |
| DEPUTADO IRAPUAN PINHEIRO      | 0,00             | 0         |
| IBARETAMA                      | 11.351,36        | 14        |
| IBICUITINGA                    | 0,00             | 0         |
| MILHÃ                          | 0,00             | 0         |
| MOMBAÇA                        | 0,00             | 0         |
| PEDRA BRANCA                   | 0,00             | 0         |
| PIQUET CARNEIRO                | 0,00             | 0         |
| QUIXADÁ                        | 0,00             | 0         |
| QUIXERAMOBIM                   | 0,00             | 0         |
| SENADOR POMPEU                 | 0,00             | 0         |
| SERTÃO CENTRAL                 | 0,00             | 0         |
| SOLONÓPOLE                     | 0,00             | 0         |
| <b>10 - SERTÃO DE CANINDÉ</b>  | <b>0,00</b>      | <b>0</b>  |
| BOA VIAGEM                     | 0,00             | 0         |
| CANINDÉ                        | 0,00             | 0         |
| CARIDADE                       | 0,00             | 0         |
| ITATIRA                        | 0,00             | 0         |
| MADALENA                       | 0,00             | 0         |
| PARAMOTI                       | 0,00             | 0         |
| SERTÃO DE CANINDÉ              | 0,00             | 0         |
| <b>11 - SERTÃO DE SOBRAL</b>   | <b>0,00</b>      | <b>0</b>  |
| ALCÂNTARAS                     | 0,00             | 0         |
| CARIRÉ                         | 0,00             | 0         |
| COREAÚ                         | 0,00             | 0         |
| FORQUILHA                      | 0,00             | 0         |
| FREICHEIRINHA                  | 0,00             | 0         |
| GRAÇA                          | 0,00             | 0         |
| GROÁIRAS                       | 0,00             | 0         |
| MASSAPÉ                        | 0,00             | 0         |
| MERUOCA                        | 0,00             | 0         |
| MORAÚJO                        | 0,00             | 0         |
| MUCAMBO                        | 0,00             | 0         |
| PACUJÁ                         | 0,00             | 0         |
| PIRES FERREIRA                 | 0,00             | 0         |
| RERIUTABA                      | 0,00             | 0         |
| SANTANA DO ACARAÚ              | 0,00             | 0         |
| SENADOR SÁ                     | 0,00             | 0         |
| SERTÃO DE SOBRAL               | 0,00             | 0         |
| SOBRAL                         | 0,00             | 0         |
| VARJOTA                        | 0,00             | 0         |
| <b>12 - SERTÃO DOS CRATEÚS</b> | <b>0,00</b>      | <b>0</b>  |
| ARARENDÁ                       | 0,00             | 0         |
| CATUNDA                        | 0,00             | 0         |
| CRATEÚS                        | 0,00             | 0         |
| HIDROLÂNDIA                    | 0,00             | 0         |
| INDEPENDÊNCIA                  | 0,00             | 0         |
| IPAPORANGA                     | 0,00             | 0         |

|                                 |                   |            |
|---------------------------------|-------------------|------------|
| IPUEIRAS                        | 0,00              | 0          |
| MONSENHOR TABOSA                | 0,00              | 0          |
| NOVA RUSSAS                     | 0,00              | 0          |
| NOVO ORIENTE                    | 0,00              | 0          |
| PORANGA                         | 0,00              | 0          |
| SANTA QUITÉRIA                  | 0,00              | 0          |
| SERTÃO DOS CRATEÚS              | 0,00              | 0          |
| TAMBORIL                        | 0,00              | 0          |
| <b>13 - SERTÃO DOS INHAMUNS</b> | <b>0,00</b>       | <b>0</b>   |
| AIUABA                          | 0,00              | 0          |
| ARNEIROZ                        | 0,00              | 0          |
| PARAMBU                         | 0,00              | 0          |
| QUITERIANÓPOLIS                 | 0,00              | 0          |
| SERTÃO DOS INHAMUNS             | 0,00              | 0          |
| TAUÁ                            | 0,00              | 0          |
| <b>14 - VALE DO JAGUARIBE</b>   | <b>0,00</b>       | <b>0</b>   |
| ALTO SANTO                      | 0,00              | 0          |
| ERERÊ                           | 0,00              | 0          |
| IRACEMA                         | 0,00              | 0          |
| JAGUARETAMA                     | 0,00              | 0          |
| JAGUARIBARA                     | 0,00              | 0          |
| JAGUARIBE                       | 0,00              | 0          |
| LIMOEIRO DO NORTE               | 0,00              | 0          |
| MORADA NOVA                     | 0,00              | 0          |
| PALHANO                         | 0,00              | 0          |
| PEREIRO                         | 0,00              | 0          |
| POTIRETAMA                      | 0,00              | 0          |
| QUIXERÉ                         | 0,00              | 0          |
| RUSSAS                          | 0,00              | 0          |
| SÃO JOÃO DO JAGUARIBE           | 0,00              | 0          |
| TABULEIRO DO NORTE              | 0,00              | 0          |
| VALE DO JAGUARIBE               | 0,00              | 0          |
| <b>15 - ESTADO DO CEARÁ</b>     | <b>0,00</b>       | <b>0</b>   |
| ESTADO DO CEARÁ                 | 0,00              | 0          |
|                                 | <b>600.000,00</b> | <b>721</b> |

**Secretaria :** 21000000 SECRETARIA DO DESENVOLVIMENTO AGRÁRIO

**Programa :** 030 DESENVOLVIMENTO TERRITORIAL RURAL SUSTENTÁVEL E SOLIDÁRIO

**Projeto :** *Projeto 18 - Etnodesenvolvimento de Comunidades Quilombolas e Projeto Zumbi - (MAPP 585)*

**Objetivos**

Acompanhar projetos produtivos de atividades agrícolas e não agrícolas em Comunidades Quilombolas no Estado do Ceará

**Indicadores**

Número de famílias beneficiárias;

Número de Associações com participação em conselhos e movimentos sociais representativos;

Número de Associações acessando outras políticas públicas.

| METAS FÍSICAS  |           |
|--|-----------|
| PREVISTA   | EXECUTADA |
| Elaborar 03 (três) relatórios trimestrais de atividades desenvolvidas    | 100       |
| Repassar recurso financeiro para acompanhamento dos projetos implantados | 100       |

**Análise Qualitativa**

Projeto de continuidade executado em sua totalidade conforme planejado para o semestre

**Público Alvo**

Comunidades Quilombolas do Estado do Ceará

| MUNICÍPIOS ATENDIDOS     |                  |                       |
|--------------------------|------------------|-----------------------|
| Macro-Região / Município | Valor Empenhado  | População Beneficiada |
| <b>01 - CARIRI</b>       | <b>44.666,30</b> | <b>1.211</b>          |
| ABAIARA                  | 0,00             | 0                     |
| ALTANEIRA                | 0,00             | 0                     |
| ANTONINA DO NORTE        | 0,00             | 0                     |
| ARARIPE                  | 0,00             | 0                     |
| ASSARÉ                   | 0,00             | 0                     |
| AURORA                   | 0,00             | 0                     |
| BARBALHA                 | 0,00             | 0                     |
| BARRO                    | 0,00             | 0                     |
| BREJO SANTO              | 0,00             | 0                     |
| CAMPOS SALES             | 0,00             | 0                     |
| CARIRI                   | 0,00             | 0                     |
| CARIRIAÇU                | 0,00             | 0                     |
| CRATO                    | 0,00             | 0                     |
| FARIAS BRITO             | 0,00             | 0                     |
| GRANJEIRO                | 0,00             | 0                     |
| JARDIM                   | 0,00             | 0                     |
| JATI                     | 0,00             | 0                     |
| JUAZEIRO DO NORTE        | 0,00             | 0                     |
| LAVRAS DA MANGABEIRA     | 0,00             | 0                     |
| MAURITI                  | 0,00             | 0                     |
| MILAGRES                 | 0,00             | 0                     |
| MISSÃO VELHA             | 0,00             | 0                     |

|                              |                  |              |
|------------------------------|------------------|--------------|
| NOVA OLINDA                  | 0,00             | 0            |
| PENAFORTE                    | 0,00             | 0            |
| PORTEIRAS                    | 13.217,58        | 358          |
| POTENGI                      | 0,00             | 0            |
| SALITRE                      | 31.448,72        | 853          |
| SANTANA DO CARIRI            | 0,00             | 0            |
| TARRAFAS                     | 0,00             | 0            |
| VÁRZEA ALEGRE                | 0,00             | 0            |
| <b>02 - CENTRO SUL</b>       | <b>0,00</b>      | <b>0</b>     |
| ACOPIARA                     | 0,00             | 0            |
| BAIXIO                       | 0,00             | 0            |
| CARIÚS                       | 0,00             | 0            |
| CATARINA                     | 0,00             | 0            |
| CEDRO                        | 0,00             | 0            |
| CENTRO SUL                   | 0,00             | 0            |
| ICÓ                          | 0,00             | 0            |
| IGUATU                       | 0,00             | 0            |
| IPAUMIRIM                    | 0,00             | 0            |
| JUCÁS                        | 0,00             | 0            |
| ORÓS                         | 0,00             | 0            |
| QUIXELÔ                      | 0,00             | 0            |
| SABOEIRO                     | 0,00             | 0            |
| UMARI                        | 0,00             | 0            |
| <b>03 - GRANDE FORTALEZA</b> | <b>63.960,93</b> | <b>1.735</b> |
| AQUIRAZ                      | 0,00             | 0            |
| CASCAVEL                     | 0,00             | 0            |
| CAUCAIA                      | 58.035,81        | 1.574        |
| CHOROZINHO                   | 0,00             | 0            |
| EUSÉBIO                      | 0,00             | 0            |
| FORTALEZA                    | 0,00             | 0            |
| GRANDE FORTALEZA             | 0,00             | 0            |
| GUAIÚBA                      | 0,00             | 0            |
| HORIZONTE                    | 0,00             | 0            |
| ITAITINGA                    | 0,00             | 0            |
| MARACANAÚ                    | 0,00             | 0            |
| MARANGUAPE                   | 0,00             | 0            |
| PACAJUS                      | 5.925,12         | 161          |
| PACATUBA                     | 0,00             | 0            |
| PARACURU                     | 0,00             | 0            |
| PARAIPABA                    | 0,00             | 0            |
| PINDORETAMA                  | 0,00             | 0            |
| SÃO GONÇALO DO AMARANTE      | 0,00             | 0            |
| SÃO LUIZ DO CURU             | 0,00             | 0            |
| TRAIRI                       | 0,00             | 0            |
| <b>04 - LITORAL LESTE</b>    | <b>13.673,36</b> | <b>370</b>   |
| ARACATI                      | 13.673,36        | 370          |
| BEBERIBE                     | 0,00             | 0            |
| FORTIM                       | 0,00             | 0            |
| ICAPUÍ                       | 0,00             | 0            |
| ITAIÇABA                     | 0,00             | 0            |
| JAGUARUANA                   | 0,00             | 0            |
| LITORAL LESTE                | 0,00             | 0            |
| <b>05 - LITORAL NORTE</b>    | <b>24.612,04</b> | <b>667</b>   |

|  |                  |              |
|--|------------------|--------------|
| ACARAÚ                                   | 9.115,57         | 247          |
| BARROQUINHA                              | 0,00             | 0            |
| BELA CRUZ                                | 0,00             | 0            |
| CAMOCIM                                  | 0,00             | 0            |
| CHAVAL                                   | 0,00             | 0            |
| CRUZ                                     | 15.496,47        | 420          |
| GRANJA                                   | 0,00             | 0            |
| ITAREMA                                  | 0,00             | 0            |
| JIJOCA DE JERICOACOARA                   | 0,00             | 0            |
| LITORAL NORTE                            | 0,00             | 0            |
| MARCO                                    | 0,00             | 0            |
| MARTINÓPOLE                              | 0,00             | 0            |
| MORRINHOS                                | 0,00             | 0            |
| URUOCA                                   | 0,00             | 0            |
| <b>06 - LITORAL OESTE / VALE DO CURU</b> | <b>58.491,59</b> | <b>1.586</b> |
| AMONTADA                                 | 0,00             | 0            |
| APUIARÉS                                 | 0,00             | 0            |
| GENERAL SAMPAIO                          | 0,00             | 0            |
| IRAUÇUBA                                 | 0,00             | 0            |
| ITAPAJÉ                                  | 0,00             | 0            |
| ITAPIPOCA                                | 0,00             | 0            |
| LITORAL OESTE / VALE DO CURU             | 0,00             | 0            |
| MIRAÍMA                                  | 0,00             | 0            |
| PENTECOSTE                               | 0,00             | 0            |
| TEJUÇUOCA                                | 0,00             | 0            |
| TURURU                                   | 58.491,59        | 1.586        |
| UMIRIM                                   | 0,00             | 0            |
| URUBURETAMA                              | 0,00             | 0            |
| <b>07 - MACIÇO DO BATURITÉ</b>           | <b>0,00</b>      | <b>0</b>     |
| ACARAPE                                  | 0,00             | 0            |
| ARACOIABA                                | 0,00             | 0            |
| ARATUBA                                  | 0,00             | 0            |
| BARREIRA                                 | 0,00             | 0            |
| BATURITÉ                                 | 0,00             | 0            |
| CAPISTRANO                               | 0,00             | 0            |
| GUARAMIRANGA                             | 0,00             | 0            |
| ITAPIÚNA                                 | 0,00             | 0            |
| MACIÇO DO BATURITÉ                       | 0,00             | 0            |
| MULUNGU                                  | 0,00             | 0            |
| OCARA                                    | 0,00             | 0            |
| PACOTI                                   | 0,00             | 0            |
| PALMÁCIA                                 | 0,00             | 0            |
| REDENÇÃO                                 | 0,00             | 0            |
| <b>08 - SERRA DA IBIAPABA</b>            | <b>0,00</b>      | <b>0</b>     |
| CARNAUBAL                                | 0,00             | 0            |
| CROATÁ                                   | 0,00             | 0            |
| GUARACIABA DO NORTE                      | 0,00             | 0            |
| IBIAPINA                                 | 0,00             | 0            |
| IPU                                      | 0,00             | 0            |
| SÃO BENEDITO                             | 0,00             | 0            |
| SERRA DA IBIAPABA                        | 0,00             | 0            |
| TIANGUÁ                                  | 0,00             | 0            |
| UBAJARA                                  | 0,00             | 0            |

|                                |                  |            |
|--------------------------------|------------------|------------|
| VIÇOSA DO CEARÁ                | 0,00             | 0          |
| <b>09 - SERTÃO CENTRAL</b>     | <b>12.306,02</b> | <b>334</b> |
| BANABUIÚ                       | 0,00             | 0          |
| CHORÓ                          | 0,00             | 0          |
| DEPUTADO IRAPUAN PINHEIRO      | 0,00             | 0          |
| IBARETAMA                      | 0,00             | 0          |
| IBICUITINGA                    | 0,00             | 0          |
| MILHÃ                          | 0,00             | 0          |
| MOMBAÇA                        | 0,00             | 0          |
| PEDRA BRANCA                   | 0,00             | 0          |
| PIQUET CARNEIRO                | 0,00             | 0          |
| QUIXADÁ                        | 0,00             | 0          |
| QUIXERAMOBIM                   | 12.306,02        | 334        |
| SENADOR POMPEU                 | 0,00             | 0          |
| SERTÃO CENTRAL                 | 0,00             | 0          |
| SOLONÓPOLE                     | 0,00             | 0          |
| <b>10 - SERTÃO DE CANINDÉ</b>  | <b>0,00</b>      | <b>0</b>   |
| BOA VIAGEM                     | 0,00             | 0          |
| CANINDÉ                        | 0,00             | 0          |
| CARIDADE                       | 0,00             | 0          |
| ITATIRA                        | 0,00             | 0          |
| MADALENA                       | 0,00             | 0          |
| PARAMOTI                       | 0,00             | 0          |
| SERTÃO DE CANINDÉ              | 0,00             | 0          |
| <b>11 - SERTÃO DE SOBRAL</b>   | <b>21.269,67</b> | <b>576</b> |
| ALCÂNTARAS                     | 0,00             | 0          |
| CARIRÉ                         | 0,00             | 0          |
| COREAÚ                         | 0,00             | 0          |
| FORQUILHA                      | 0,00             | 0          |
| FREICHEIRINHA                  | 0,00             | 0          |
| GRAÇA                          | 0,00             | 0          |
| GROÁIRAS                       | 0,00             | 0          |
| MASSAPÉ                        | 0,00             | 0          |
| MERUOCA                        | 0,00             | 0          |
| MORAÚJO                        | 5.621,27         | 152        |
| MUCAMBO                        | 0,00             | 0          |
| PACUJÁ                         | 10.330,98        | 280        |
| PIRES FERREIRA                 | 0,00             | 0          |
| RERIUTABA                      | 0,00             | 0          |
| SANTANA DO ACARAÚ              | 0,00             | 0          |
| SENADOR SÁ                     | 0,00             | 0          |
| SERTÃO DE SOBRAL               | 0,00             | 0          |
| SOBRAL                         | 5.317,42         | 144        |
| VARJOTA                        | 0,00             | 0          |
| <b>12 - SERTÃO DOS CRATEÚS</b> | <b>32.360,29</b> | <b>877</b> |
| ARARENDÁ                       | 0,00             | 0          |
| CATUNDA                        | 0,00             | 0          |
| CRATEÚS                        | 14.432,99        | 391        |
| HIDROLÂNDIA                    | 0,00             | 0          |
| INDEPENDÊNCIA                  | 0,00             | 0          |
| IPAPORANGA                     | 0,00             | 0          |
| IPUEIRAS                       | 7.748,24         | 210        |
| MONSENHOR TABOSA               | 0,00             | 0          |

|                                 |                   |              |
|---------------------------------|-------------------|--------------|
| NOVA RUSSAS                     | 0,00              | 0            |
| NOVO ORIENTE                    | 0,00              | 0            |
| PORANGA                         | 0,00              | 0            |
| SANTA QUITÉRIA                  | 0,00              | 0            |
| SERTÃO DOS CRATEÚS              | 0,00              | 0            |
| TAMBORIL                        | 10.179,06         | 276          |
| <b>13 - SERTÃO DOS INHAMUNS</b> | <b>8.659,80</b>   | <b>235</b>   |
| AIUABA                          | 0,00              | 0            |
| ARNEIROZ                        | 0,00              | 0            |
| PARAMBU                         | 8.659,80          | 235          |
| QUITERIANÓPOLIS                 | 0,00              | 0            |
| SERTÃO DOS INHAMUNS             | 0,00              | 0            |
| TAUÁ                            | 0,00              | 0            |
| <b>14 - VALE DO JAGUARIBE</b>   | <b>0,00</b>       | <b>0</b>     |
| ALTO SANTO                      | 0,00              | 0            |
| ERERÊ                           | 0,00              | 0            |
| IRACEMA                         | 0,00              | 0            |
| JAGUARETAMA                     | 0,00              | 0            |
| JAGUARIBARA                     | 0,00              | 0            |
| JAGUARIBE                       | 0,00              | 0            |
| LIMOEIRO DO NORTE               | 0,00              | 0            |
| MORADA NOVA                     | 0,00              | 0            |
| PALHANO                         | 0,00              | 0            |
| PEREIRO                         | 0,00              | 0            |
| POTIRETAMA                      | 0,00              | 0            |
| QUIXERÉ                         | 0,00              | 0            |
| RUSSAS                          | 0,00              | 0            |
| SÃO JOÃO DO JAGUARIBE           | 0,00              | 0            |
| TABULEIRO DO NORTE              | 0,00              | 0            |
| VALE DO JAGUARIBE               | 0,00              | 0            |
| <b>15 - ESTADO DO CEARÁ</b>     | <b>0,00</b>       | <b>0</b>     |
| ESTADO DO CEARÁ                 | 0,00              | 0            |
|                                 | <b>280.000,00</b> | <b>7.591</b> |

**Secretaria :** 21000000 SECRETARIA DO DESENVOLVIMENTO AGRÁRIO

**Programa :** 030 DESENVOLVIMENTO TERRITORIAL RURAL SUSTENTÁVEL E SOLIDÁRIO

**Projeto :** *Projeto 19 - Etnodesenvolvimento de Comunidades de Pescadores e Pescadoras Artesanais: Projeto Maré Cheia - MAPP 586*

#### Objetivos

Fortalecer as territorialidades de Pescadores e Pescadoras Artesanais, através de atividades produtivas (agrícolas e não-agrícolas), socioculturais e ambientais, em diálogo com as suas representações (Movimento de Pescadores e Pescadoras Artesanais), acompanhando implantação de 11 (onze) Termos de Fomento

#### Indicadores

Percentual de famílias com melhoria no arranjo produtivo

Número de Associações com participação em conselhos e movimentos sociais representativos;

Percentual de comunidades acessando outras políticas públicas

| METAS FÍSICAS  |           |
|--|-----------|
| PREVISTA   | EXECUTADA |
| Repassar recurso financeiro para acompanhamento dos projetos implantados | 100       |
| Elaborar 03 (três) relatórios trimestrais de atividades desenvolvidas    | 100       |

#### Análise Qualitativa

Projeto de continuidade executado em sua totalidade conforme planejado para o semestre

#### Público Alvo

Comunidades de pescadores e pescadoras artesanais no Estado do Ceará

| MUNICÍPIOS ATENDIDOS     |                 |                       |
|--------------------------|-----------------|-----------------------|
| Macro-Região / Município | Valor Empenhado | População Beneficiada |
| <b>01 - CARIRI</b>       | <b>0,00</b>     | <b>0</b>              |
| ABAIARA                  | 0,00            | 0                     |
| ALTANEIRA                | 0,00            | 0                     |
| ANTONINA DO NORTE        | 0,00            | 0                     |
| ARARIPE                  | 0,00            | 0                     |
| ASSARÉ                   | 0,00            | 0                     |
| AURORA                   | 0,00            | 0                     |
| BARBALHA                 | 0,00            | 0                     |
| BARRO                    | 0,00            | 0                     |
| BREJO SANTO              | 0,00            | 0                     |
| CAMPOS SALES             | 0,00            | 0                     |
| CARIRI                   | 0,00            | 0                     |
| CARIRIAÇU                | 0,00            | 0                     |
| CRATO                    | 0,00            | 0                     |
| FARIAS BRITO             | 0,00            | 0                     |
| GRANJEIRO                | 0,00            | 0                     |
| JARDIM                   | 0,00            | 0                     |
| JATI                     | 0,00            | 0                     |
| JUAZEIRO DO NORTE        | 0,00            | 0                     |
| LAVRAS DA MANGABEIRA     | 0,00            | 0                     |



|                              |                   |            |
|------------------------------|-------------------|------------|
| MAURITI                      | 0,00              | 0          |
| MILAGRES                     | 0,00              | 0          |
| MISSÃO VELHA                 | 0,00              | 0          |
| NOVA OLINDA                  | 0,00              | 0          |
| PENAFORTE                    | 0,00              | 0          |
| PORTEIRAS                    | 0,00              | 0          |
| POTENGI                      | 0,00              | 0          |
| SALITRE                      | 0,00              | 0          |
| SANTANA DO CARIRI            | 0,00              | 0          |
| TARRAFAS                     | 0,00              | 0          |
| VÁRZEA ALEGRE                | 0,00              | 0          |
| <b>02 - CENTRO SUL</b>       | <b>0,00</b>       | <b>0</b>   |
| ACOPIARA                     | 0,00              | 0          |
| BAIXIO                       | 0,00              | 0          |
| CARIÚS                       | 0,00              | 0          |
| CATARINA                     | 0,00              | 0          |
| CEDRO                        | 0,00              | 0          |
| CENTRO SUL                   | 0,00              | 0          |
| ICÓ                          | 0,00              | 0          |
| IGUATU                       | 0,00              | 0          |
| IPAUMIRIM                    | 0,00              | 0          |
| JUCÁS                        | 0,00              | 0          |
| ORÓS                         | 0,00              | 0          |
| QUIXELÔ                      | 0,00              | 0          |
| SABOEIRO                     | 0,00              | 0          |
| UMARI                        | 0,00              | 0          |
| <b>03 - GRANDE FORTALEZA</b> | <b>129.492,61</b> | <b>980</b> |
| AQUIRAZ                      | 84.566,60         | 640        |
| CASCAVEL                     | 23.784,36         | 180        |
| CAUCAIA                      | 0,00              | 0          |
| CHOROZINHO                   | 0,00              | 0          |
| EUSÉBIO                      | 0,00              | 0          |
| FORTALEZA                    | 0,00              | 0          |
| GRANDE FORTALEZA             | 0,00              | 0          |
| GUAIÚBA                      | 0,00              | 0          |
| HORIZONTE                    | 0,00              | 0          |
| ITAITINGA                    | 0,00              | 0          |
| MARACANAÚ                    | 0,00              | 0          |
| MARANGUAPE                   | 0,00              | 0          |
| PACAJUS                      | 0,00              | 0          |
| PACATUBA                     | 0,00              | 0          |
| PARACURU                     | 0,00              | 0          |
| PARAIPABA                    | 0,00              | 0          |
| PINDORETAMA                  | 0,00              | 0          |
| SÃO GONÇALO DO AMARANTE      | 21.141,65         | 160        |
| SÃO LUIZ DO CURU             | 0,00              | 0          |
| TRAIRI                       | 0,00              | 0          |
| <b>04 - LITORAL LESTE</b>    | <b>26.955,60</b>  | <b>204</b> |
| ARACATI                      | 15.856,24         | 120        |
| BEBERIBE                     | 0,00              | 0          |
| FORTIM                       | 11.099,36         | 84         |
| ICAPUÍ                       | 0,00              | 0          |
| ITAIÇABA                     | 0,00              | 0          |

|  |                  |            |
|--|------------------|------------|
| JAGUARUANA                               | 0,00             | 0          |
| LITORAL LESTE                            | 0,00             | 0          |
| <b>05 - LITORAL NORTE</b>                | <b>0,00</b>      | <b>0</b>   |
| ACARAÚ                                   | 0,00             | 0          |
| BARROQUINHA                              | 0,00             | 0          |
| BELA CRUZ                                | 0,00             | 0          |
| CAMOCIM                                  | 0,00             | 0          |
| CHAVAL                                   | 0,00             | 0          |
| CRUZ                                     | 0,00             | 0          |
| GRANJA                                   | 0,00             | 0          |
| ITAREMA                                  | 0,00             | 0          |
| JIJOCA DE JERICOACOARA                   | 0,00             | 0          |
| LITORAL NORTE                            | 0,00             | 0          |
| MARCO                                    | 0,00             | 0          |
| MARTINÓPOLE                              | 0,00             | 0          |
| MORRINHOS                                | 0,00             | 0          |
| URUOCA                                   | 0,00             | 0          |
| <b>06 - LITORAL OESTE / VALE DO CURU</b> | <b>15.856,24</b> | <b>120</b> |
| AMONTADA                                 | 15.856,24        | 120        |
| APUIARÉS                                 | 0,00             | 0          |
| GENERAL SAMPAIO                          | 0,00             | 0          |
| IRAUÇUBA                                 | 0,00             | 0          |
| ITAPAJÉ                                  | 0,00             | 0          |
| ITAPIPOCA                                | 0,00             | 0          |
| LITORAL OESTE / VALE DO CURU             | 0,00             | 0          |
| MIRAÍMA                                  | 0,00             | 0          |
| PENTECOSTE                               | 0,00             | 0          |
| TEJUÇUOCA                                | 0,00             | 0          |
| TURURU                                   | 0,00             | 0          |
| UMIRIM                                   | 0,00             | 0          |
| URUBURETAMA                              | 0,00             | 0          |
| <b>07 - MACIÇO DO BATURITÉ</b>           | <b>0,00</b>      | <b>0</b>   |
| ACARAPE                                  | 0,00             | 0          |
| ARACOIABA                                | 0,00             | 0          |
| ARATUBA                                  | 0,00             | 0          |
| BARREIRA                                 | 0,00             | 0          |
| BATURITÉ                                 | 0,00             | 0          |
| CAPISTRANO                               | 0,00             | 0          |
| GUARAMIRANGA                             | 0,00             | 0          |
| ITAPIÚNA                                 | 0,00             | 0          |
| MACIÇO DO BATURITÉ                       | 0,00             | 0          |
| MULUNGU                                  | 0,00             | 0          |
| OCARA                                    | 0,00             | 0          |
| PACOTI                                   | 0,00             | 0          |
| PALMÁCIA                                 | 0,00             | 0          |
| REDENÇÃO                                 | 0,00             | 0          |
| <b>08 - SERRA DA IBIAPABA</b>            | <b>0,00</b>      | <b>0</b>   |
| CARNAUBAL                                | 0,00             | 0          |
| CROATÁ                                   | 0,00             | 0          |
| GUARACIABA DO NORTE                      | 0,00             | 0          |
| IBIAPINA                                 | 0,00             | 0          |
| IPU                                      | 0,00             | 0          |
| SÃO BENEDITO                             | 0,00             | 0          |

|                                |                  |            |
|--------------------------------|------------------|------------|
| SERRA DA IBIAPABA              | 0,00             | 0          |
| TIANGUÁ                        | 0,00             | 0          |
| UBAJARA                        | 0,00             | 0          |
| VIÇOSA DO CEARÁ                | 0,00             | 0          |
| <b>09 - SERTÃO CENTRAL</b>     | <b>0,00</b>      | <b>0</b>   |
| BANABUIÚ                       | 0,00             | 0          |
| CHORÓ                          | 0,00             | 0          |
| DEPUTADO IRAPUAN PINHEIRO      | 0,00             | 0          |
| IBARETAMA                      | 0,00             | 0          |
| IBICUITINGA                    | 0,00             | 0          |
| MILHÃ                          | 0,00             | 0          |
| MOMBAÇA                        | 0,00             | 0          |
| PEDRA BRANCA                   | 0,00             | 0          |
| PIQUET CARNEIRO                | 0,00             | 0          |
| QUIXADÁ                        | 0,00             | 0          |
| QUIXERAMOBIM                   | 0,00             | 0          |
| SENADOR POMPEU                 | 0,00             | 0          |
| SERTÃO CENTRAL                 | 0,00             | 0          |
| SOLONÓPOLE                     | 0,00             | 0          |
| <b>10 - SERTÃO DE CANINDÉ</b>  | <b>0,00</b>      | <b>0</b>   |
| BOA VIAGEM                     | 0,00             | 0          |
| CANINDÉ                        | 0,00             | 0          |
| CARIDADE                       | 0,00             | 0          |
| ITATIRA                        | 0,00             | 0          |
| MADALENA                       | 0,00             | 0          |
| PARAMOTI                       | 0,00             | 0          |
| SERTÃO DE CANINDÉ              | 0,00             | 0          |
| <b>11 - SERTÃO DE SOBRAL</b>   | <b>0,00</b>      | <b>0</b>   |
| ALCÂNTARAS                     | 0,00             | 0          |
| CARIRÉ                         | 0,00             | 0          |
| COREAÚ                         | 0,00             | 0          |
| FORQUILHA                      | 0,00             | 0          |
| FREICHEIRINHA                  | 0,00             | 0          |
| GRAÇA                          | 0,00             | 0          |
| GROÁIRAS                       | 0,00             | 0          |
| MASSAPÉ                        | 0,00             | 0          |
| MERUOCA                        | 0,00             | 0          |
| MORAÚJO                        | 0,00             | 0          |
| MUCAMBO                        | 0,00             | 0          |
| PACUJÁ                         | 0,00             | 0          |
| PIRES FERREIRA                 | 0,00             | 0          |
| RERIUTABA                      | 0,00             | 0          |
| SANTANA DO ACARAÚ              | 0,00             | 0          |
| SENADOR SÁ                     | 0,00             | 0          |
| SERTÃO DE SOBRAL               | 0,00             | 0          |
| SOBRAL                         | 0,00             | 0          |
| VARJOTA                        | 0,00             | 0          |
| <b>12 - SERTÃO DOS CRATEÚS</b> | <b>36.997,88</b> | <b>280</b> |
| ARARENDÁ                       | 0,00             | 0          |
| CATUNDA                        | 0,00             | 0          |
| CRATEÚS                        | 0,00             | 0          |
| HIDROLÂNDIA                    | 0,00             | 0          |
| INDEPENDÊNCIA                  | 0,00             | 0          |

|                                 |                   |              |
|---------------------------------|-------------------|--------------|
| IPAPORANGA                      | 0,00              | 0            |
| IPUEIRAS                        | 0,00              | 0            |
| MONSENHOR TABOSA                | 0,00              | 0            |
| NOVA RUSSAS                     | 0,00              | 0            |
| NOVO ORIENTE                    | 18.498,94         | 140          |
| PORANGA                         | 0,00              | 0            |
| SANTA QUITÉRIA                  | 0,00              | 0            |
| SERTÃO DOS CRATEÚS              | 0,00              | 0            |
| TAMBORIL                        | 18.498,94         | 140          |
| <b>13 - SERTÃO DOS INHAMUNS</b> | <b>40.697,67</b>  | <b>308</b>   |
| AIUABA                          | 0,00              | 0            |
| ARNEIROZ                        | 15.856,24         | 120          |
| PARAMBU                         | 6.342,49          | 48           |
| QUITERIANÓPOLIS                 | 0,00              | 0            |
| SERTÃO DOS INHAMUNS             | 0,00              | 0            |
| TAUÁ                            | 18.498,94         | 140          |
| <b>14 - VALE DO JAGUARIBE</b>   | <b>0,00</b>       | <b>0</b>     |
| ALTO SANTO                      | 0,00              | 0            |
| ERERÊ                           | 0,00              | 0            |
| IRACEMA                         | 0,00              | 0            |
| JAGUARETAMA                     | 0,00              | 0            |
| JAGUARIBARA                     | 0,00              | 0            |
| JAGUARIBE                       | 0,00              | 0            |
| LIMOEIRO DO NORTE               | 0,00              | 0            |
| MORADA NOVA                     | 0,00              | 0            |
| PALHANO                         | 0,00              | 0            |
| PEREIRO                         | 0,00              | 0            |
| POTIRETAMA                      | 0,00              | 0            |
| QUIXERÉ                         | 0,00              | 0            |
| RUSSAS                          | 0,00              | 0            |
| SÃO JOÃO DO JAGUARIBE           | 0,00              | 0            |
| TABULEIRO DO NORTE              | 0,00              | 0            |
| VALE DO JAGUARIBE               | 0,00              | 0            |
| <b>15 - ESTADO DO CEARÁ</b>     | <b>0,00</b>       | <b>0</b>     |
| ESTADO DO CEARÁ                 | 0,00              | 0            |
|                                 | <b>250.000,00</b> | <b>1.892</b> |

**Secretaria :** 21000000 SECRETARIA DO DESENVOLVIMENTO AGRÁRIO

**Programa :** 031 INCLUSÃO ECONÔMICA E ENFRENTAMENTO À POBREZA RURAL

**Projeto :** *Desenvolvimento Produtivo e de Capacidades (Projeto Paulo Freire)*

#### Objetivos

Contribuir para a redução da pobreza rural em 31 municípios cearenses por meio do desenvolvimento do capital humano e social e do desenvolvimento produtivo sustentável pautado na geração de renda, no âmbito agrícola e não agrícola, com foco principal em jovens e mulheres.

#### Indicadores

Percentual de aumento na renda média das famílias atendidas por assessoria técnica e investimentos produtivos.

Percentual de organizações comunitárias e econômicas fortalecidas e sustentáveis.

Percentual dos beneficiários da assessoria técnica e investimentos que acessam às políticas públicas.

Percentual de aumento no volume da produção nas unidades familiares beneficiadas por investimento produtivo.

Percentual de aumento na venda dos produtos dos beneficiários, resultado dos investimentos produtivos.

Percentual das famílias beneficiadas pelos investimentos produtivos que acessam às políticas públicas, como PRONAF (financiamento), Garantia Safra e/ou mercados institucionais/compras públicas (PNAE, PAA, PAA Leite, etc).

Percentual dos investimentos realizados que aplicam práticas agroecológicas, de conservação dos solos ou de manejo sustentável do bioma caatinga.

| METAS FÍSICAS  |           |
|--|-----------|
| PREVISTA   | EXECUTADA |
| Implementar ações de gênero e juventudes   | 50        |
| Capacitar 150 técnicos para melhorar a qualidade da prestação de Assessoria Técnica Contínua;        | 60        |
| Implementar ações de fortalecimento e melhoramento da ovinocaprinoicultura em parceria com a Embrapa | 0         |
| Acompanhar as ações de mobilização social  | 50        |
| Assessoria Técnica Contínua para 23350 famílias em 600 comunidades                                   | 100       |
| Implantar 1095 cisternas de abastecimento de água para consumo humano.                               | 100       |

#### Análise Qualitativa

O Projeto Paulo Freire mantém ação de Assessoria Técnica Contínua ( 3 anos) com as famílias nos territórios do Cariri, Serão dos Inhamus, Sobral, Sertão do Crateus, Vale do Curu Aracatiagu e Serra da Ibiapaba., por isso a execução de 100%.

Para garantir o acesso à água de qualidade o projeto tem implementado a construção de cisternas de placas para consumo humano, já foram implantadas as 1095 previstas que foram pagas com recurso do FIDA.

O processos formativos tem sido fortalecido através das capacitações para a equipe técnica, neste primeiro semestre foram capacitados 90 técnicos. As ações de gênero e juventudes também tem sido implementadas, garantido a estratégia do projeto que tem como público prioritário: mulheres, jovens e comunidades tradicionais, foram realizados varias atividades, como seminários, fóruns, caravanas.

As ações de mobilização social é realizada mensalmente com o pagamento de bolsas para os mobilizadores sociais, a meta ficou em 50%, pois refere-se ao primeiro semestre.

Todas as atividades atendem exclusivamente as famílias das 600 comunidades selecionadas pelo PPF.

#### Público Alvo

Agricultores(as) familiares em condições de pobreza, elegíveis ao PRONAF e que residam na zona rural dos municípios beneficiados pelo Pr

**MUNICÍPIOS ATENDIDOS**

| <b>Macro-Região / Município</b> | <b>Valor Empenhado</b> | <b>População Beneficiada</b> |
|---------------------------------|------------------------|------------------------------|
| <b>01 - CARIRI</b>              | <b>573.205,51</b>      | <b>26.862</b>                |
| ABAIARA                         | 0,00                   | 0                            |
| ALTANEIRA                       | 24.603,75              | 1.153                        |
| ANTONINA DO NORTE               | 23.835,55              | 1.117                        |
| ARARIPE                         | 65.489,08              | 3.069                        |
| ASSARÉ                          | 85.803,71              | 4.021                        |
| AURORA                          | 0,00                   | 0                            |
| BARBALHA                        | 0,00                   | 0                            |
| BARRO                           | 0,00                   | 0                            |
| BREJO SANTO                     | 0,00                   | 0                            |
| CAMPOS SALES                    | 56.697,46              | 2.657                        |
| CARIRI                          | 0,00                   | 0                            |
| CARIRIAÇU                       | 0,00                   | 0                            |
| CRATO                           | 0,00                   | 0                            |
| FARIAS BRITO                    | 0,00                   | 0                            |
| GRANJEIRO                       | 0,00                   | 0                            |
| JARDIM                          | 0,00                   | 0                            |
| JATI                            | 0,00                   | 0                            |
| JUAZEIRO DO NORTE               | 0,00                   | 0                            |
| LAVRAS DA MANGABEIRA            | 0,00                   | 0                            |
| MAURITI                         | 0,00                   | 0                            |
| MILAGRES                        | 0,00                   | 0                            |
| MISSÃO VELHA                    | 0,00                   | 0                            |
| NOVA OLINDA                     | 50.295,79              | 2.357                        |
| PENAFORTE                       | 0,00                   | 0                            |
| PORTEIRAS                       | 0,00                   | 0                            |
| POTENGI                         | 52.920,47              | 2.480                        |
| SALITRE                         | 90.647,64              | 4.248                        |
| SANTANA DO CARIRI               | 73.683,22              | 3.453                        |
| TARRAFAS                        | 49.228,84              | 2.307                        |
| VÁRZEA ALEGRE                   | 0,00                   | 0                            |
| <b>02 - CENTRO SUL</b>          | <b>0,00</b>            | <b>0</b>                     |
| ACOPIARA                        | 0,00                   | 0                            |
| BAIXIO                          | 0,00                   | 0                            |
| CARIÚS                          | 0,00                   | 0                            |
| CATARINA                        | 0,00                   | 0                            |
| CEDRO                           | 0,00                   | 0                            |
| CENTRO SUL                      | 0,00                   | 0                            |
| ICÓ                             | 0,00                   | 0                            |
| IGUATU                          | 0,00                   | 0                            |
| IPAUMIRIM                       | 0,00                   | 0                            |
| JUCÁS                           | 0,00                   | 0                            |
| ORÓS                            | 0,00                   | 0                            |
| QUIXELÔ                         | 0,00                   | 0                            |
| SABOEIRO                        | 0,00                   | 0                            |
| UMARI                           | 0,00                   | 0                            |
| <b>03 - GRANDE FORTALEZA</b>    | <b>0,00</b>            | <b>0</b>                     |
| AQUIRAZ                         | 0,00                   | 0                            |
| CASCAVEL                        | 0,00                   | 0                            |
| CAUCAIA                         | 0,00                   | 0                            |
| CHOROZINHO                      | 0,00                   | 0                            |

|  |             |              |
|--|-------------|--------------|
| EUSÉBIO                                  | 0,00        | 0            |
| FORTALEZA                                | 0,00        | 0            |
| GRANDE FORTALEZA                         | 0,00        | 0            |
| GUAIÚBA                                  | 0,00        | 0            |
| HORIZONTE                                | 0,00        | 0            |
| ITAITINGA                                | 0,00        | 0            |
| MARACANAÚ                                | 0,00        | 0            |
| MARANGUAPE                               | 0,00        | 0            |
| PACAJUS                                  | 0,00        | 0            |
| PACATUBA                                 | 0,00        | 0            |
| PARACURU                                 | 0,00        | 0            |
| PARAIPABA                                | 0,00        | 0            |
| PINDORETAMA                              | 0,00        | 0            |
| SÃO GONÇALO DO AMARANTE                  | 0,00        | 0            |
| SÃO LUIZ DO CURU                         | 0,00        | 0            |
| TRAIRI                                   | 0,00        | 0            |
| <b>04 - LITORAL LESTE</b>                | <b>0,00</b> | <b>0</b>     |
| ARACATI                                  | 0,00        | 0            |
| BEBERIBE                                 | 0,00        | 0            |
| FORTIM                                   | 0,00        | 0            |
| ICAPUÍ                                   | 0,00        | 0            |
| ITAIÇABA                                 | 0,00        | 0            |
| JAGUARUANA                               | 0,00        | 0            |
| LITORAL LESTE                            | 0,00        | 0            |
| <b>05 - LITORAL NORTE</b>                | <b>0,00</b> | <b>0</b>     |
| ACARAÚ                                   | 0,00        | 0            |
| BARROQUINHA                              | 0,00        | 0            |
| BELA CRUZ                                | 0,00        | 0            |
| CAMOCIM                                  | 0,00        | 0            |
| CHAVAL                                   | 0,00        | 0            |
| CRUZ                                     | 0,00        | 0            |
| GRANJA                                   | 0,00        | 0            |
| ITAREMA                                  | 0,00        | 0            |
| JIOCA DE JERICOACOARA                    | 0,00        | 0            |
| LITORAL NORTE                            | 0,00        | 0            |
| MARCO                                    | 0,00        | 0            |
| MARTINÓPOLE                              | 0,00        | 0            |
| MORRINHOS                                | 0,00        | 0            |
| URUOCA                                   | 0,00        | 0            |
| <b>06 - LITORAL OESTE / VALE DO CURU</b> | <b>0,00</b> | <b>3.605</b> |
| AMONTADA                                 | 0,00        | 0            |
| APUIARÉS                                 | 0,00        | 0            |
| GENERAL SAMPAIO                          | 0,00        | 0            |
| IRAUÇUBA                                 | 0,00        | 3.605        |
| ITAPAJÉ                                  | 0,00        | 0            |
| ITAPIPOCA                                | 0,00        | 0            |
| LITORAL OESTE / VALE DO CURU             | 0,00        | 0            |
| MIRAÍMA                                  | 0,00        | 0            |
| PENTECOSTE                               | 0,00        | 0            |
| TEJUÇUOCA                                | 0,00        | 0            |
| TURURU                                   | 0,00        | 0            |
| UMIRIM                                   | 0,00        | 0            |
| URUBURETAMA                              | 0,00        | 0            |

|                                |             |               |
|--------------------------------|-------------|---------------|
| <b>07 - MACIÇO DO BATURITÉ</b> | <b>0,00</b> | <b>0</b>      |
| ACARAPE                        | 0,00        | 0             |
| ARACOIABA                      | 0,00        | 0             |
| ARATUBA                        | 0,00        | 0             |
| BARREIRA                       | 0,00        | 0             |
| BATURITÉ                       | 0,00        | 0             |
| CAPISTRANO                     | 0,00        | 0             |
| GUARAMIRANGA                   | 0,00        | 0             |
| ITAPIÚNA                       | 0,00        | 0             |
| MACIÇO DO BATURITÉ             | 0,00        | 0             |
| MULUNGU                        | 0,00        | 0             |
| OCARA                          | 0,00        | 0             |
| PACOTI                         | 0,00        | 0             |
| PALMÁCIA                       | 0,00        | 0             |
| REDENÇÃO                       | 0,00        | 0             |
| <b>08 - SERRA DA IBIAPABA</b>  | <b>0,00</b> | <b>4.107</b>  |
| CARNAUBAL                      | 0,00        | 0             |
| CROATÁ                         | 0,00        | 0             |
| GUARACIABA DO NORTE            | 0,00        | 0             |
| IBIAPINA                       | 0,00        | 0             |
| IPU                            | 0,00        | 4.107         |
| SÃO BENEDITO                   | 0,00        | 0             |
| SERRA DA IBIAPABA              | 0,00        | 0             |
| TIANGUÁ                        | 0,00        | 0             |
| UBAJARA                        | 0,00        | 0             |
| VIÇOSA DO CEARÁ                | 0,00        | 0             |
| <b>09 - SERTÃO CENTRAL</b>     | <b>0,00</b> | <b>0</b>      |
| BANABUIÚ                       | 0,00        | 0             |
| CHORÓ                          | 0,00        | 0             |
| DEPUTADO IRAPUAN PINHEIRO      | 0,00        | 0             |
| IBARETAMA                      | 0,00        | 0             |
| IBICUITINGA                    | 0,00        | 0             |
| MILHÃ                          | 0,00        | 0             |
| MOMBAÇA                        | 0,00        | 0             |
| PEDRA BRANCA                   | 0,00        | 0             |
| PIQUET CARNEIRO                | 0,00        | 0             |
| QUIXADÁ                        | 0,00        | 0             |
| QUIXERAMOBIM                   | 0,00        | 0             |
| SENADOR POMPEU                 | 0,00        | 0             |
| SERTÃO CENTRAL                 | 0,00        | 0             |
| SOLONÓPOLE                     | 0,00        | 0             |
| <b>10 - SERTÃO DE CANINDÉ</b>  | <b>0,00</b> | <b>0</b>      |
| BOA VIAGEM                     | 0,00        | 0             |
| CANINDÉ                        | 0,00        | 0             |
| CARIDADE                       | 0,00        | 0             |
| ITATIRA                        | 0,00        | 0             |
| MADALENA                       | 0,00        | 0             |
| PARAMOTI                       | 0,00        | 0             |
| SERTÃO DE CANINDÉ              | 0,00        | 0             |
| <b>11 - SERTÃO DE SOBRAL</b>   | <b>0,00</b> | <b>28.597</b> |
| ALCÂNTARAS                     | 0,00        | 0             |
| CARIRÉ                         | 0,00        | 0             |
| COREAÚ                         | 0,00        | 3.263         |



|                                 |             |               |
|---------------------------------|-------------|---------------|
| FORQUILHA                       | 0,00        | 0             |
| FREICHEIRINHA                   | 0,00        | 1.726         |
| GRAÇA                           | 0,00        | 2.356         |
| GROÁIRAS                        | 0,00        | 0             |
| MASSAPÉ                         | 0,00        | 2.822         |
| MERUOCA                         | 0,00        | 0             |
| MORAÚJO                         | 0,00        | 1.969         |
| MUCAMBO                         | 0,00        | 2.134         |
| PACUJÁ                          | 0,00        | 1.145         |
| PIRES FERREIRA                  | 0,00        | 2.113         |
| RERIUTABA                       | 0,00        | 2.900         |
| SANTANA DO ACARAÚ               | 0,00        | 0             |
| SENADOR SÁ                      | 0,00        | 1.112         |
| SERTÃO DE SOBRAL                | 0,00        | 0             |
| SOBRAL                          | 0,00        | 5.364         |
| VARJOTA                         | 0,00        | 1.693         |
| <b>12 - SERTÃO DOS CRATEÚS</b>  | <b>0,00</b> | <b>10.987</b> |
| ARARENDÁ                        | 0,00        | 0             |
| CATUNDA                         | 0,00        | 0             |
| CRATEÚS                         | 0,00        | 0             |
| HIDROLÂNDIA                     | 0,00        | 4.074         |
| INDEPENDÊNCIA                   | 0,00        | 0             |
| IPAPORANGA                      | 0,00        | 0             |
| IPUEIRAS                        | 0,00        | 6.913         |
| MONSENHOR TABOSA                | 0,00        | 0             |
| NOVA RUSSAS                     | 0,00        | 0             |
| NOVO ORIENTE                    | 0,00        | 0             |
| PORANGA                         | 0,00        | 0             |
| SANTA QUITÉRIA                  | 0,00        | 0             |
| SERTÃO DOS CRATEÚS              | 0,00        | 0             |
| TAMBORIL                        | 0,00        | 0             |
| <b>13 - SERTÃO DOS INHAMUNS</b> | <b>0,00</b> | <b>22.037</b> |
| AIUABA                          | 0,00        | 2.954         |
| ARNEIROZ                        | 0,00        | 2.447         |
| PARAMBU                         | 0,00        | 4.936         |
| QUITERIANÓPOLIS                 | 0,00        | 5.331         |
| SERTÃO DOS INHAMUNS             | 0,00        | 0             |
| TAUÁ                            | 0,00        | 6.369         |
| <b>14 - VALE DO JAGUARIBE</b>   | <b>0,00</b> | <b>0</b>      |
| ALTO SANTO                      | 0,00        | 0             |
| ERERÉ                           | 0,00        | 0             |
| IRACEMA                         | 0,00        | 0             |
| JAGUARETAMA                     | 0,00        | 0             |
| JAGUARIBARA                     | 0,00        | 0             |
| JAGUARIBE                       | 0,00        | 0             |
| LIMOEIRO DO NORTE               | 0,00        | 0             |
| MORADA NOVA                     | 0,00        | 0             |
| PALHANO                         | 0,00        | 0             |
| PEREIRO                         | 0,00        | 0             |
| POTIRETAMA                      | 0,00        | 0             |
| QUIXERÉ                         | 0,00        | 0             |
| RUSSAS                          | 0,00        | 0             |
| SÃO JOÃO DO JAGUARIBE           | 0,00        | 0             |

|                             |                   |               |
|-----------------------------|-------------------|---------------|
| TABULEIRO DO NORTE          | 0,00              | 0             |
| VALE DO JAGUARIBE           | 0,00              | 0             |
| <b>15 - ESTADO DO CEARÁ</b> | <b>0,00</b>       | <b>0</b>      |
| ESTADO DO CEARÁ             | 0,00              | 0             |
|                             | <b>573.205,51</b> | <b>96.195</b> |

**Secretaria :** 21000000 SECRETARIA DO DESENVOLVIMENTO AGRÁRIO

**Programa :** 031 INCLUSÃO ECONÔMICA E ENFRENTAMENTO À POBREZA RURAL

**Projeto :** *Desenvolvimento Produtivo e de Capacidades (Projeto Paulo Freire)*

#### Objetivos

Contribuir para a redução da pobreza rural em 31 municípios cearenses por meio do desenvolvimento do capital humano e social e do desenvolvimento produtivo sustentável pautado na geração de renda, no âmbito agrícola e não agrícola, com foco principal em jovens e mulheres.

#### Indicadores

Percentual de aumento na renda média das famílias atendidas por assessoria técnica e investimentos produtivos.

Percentual de organizações comunitárias e econômicas fortalecidas e sustentáveis.

Percentual dos beneficiários da assessoria técnica e investimentos que acessam às políticas públicas.

Percentual de aumento no volume da produção nas unidades familiares beneficiadas por investimento produtivo.

Percentual de aumento na venda dos produtos dos beneficiários, resultado dos investimentos produtivos.

Percentual das famílias beneficiadas pelos investimentos produtivos que acessam às políticas públicas, como PRONAF (financiamento), Garantia Safra e/ou mercados institucionais/compras públicas (PNAE, PAA, PAA Leite, etc).

Percentual dos investimentos realizados que aplicam práticas agroecológicas, de conservação dos solos ou de manejo sustentável do bioma caatinga.

| METAS FÍSICAS        |           |
|----------------------|-----------|
| PREVISTA             | EXECUTADA |
| Gerenciar 01 Projeto | 100       |

#### Análise Qualitativa

O gerenciamento do projeto está sendo realizado na Unidade de Gerenciamento do Projeto (UGP) de acordo com o previsto e de forma satisfatória para o desempenho das atividades, garantindo os encaminhamentos para a execução das metas do Projeto (MAPP 451 e MAPP 452).

Na região da Grande Fortaleza não tem população beneficiada.

#### Público Alvo

Agricultores(as) familiares em condições de pobreza, elegíveis ao PRONAF e que residam na zona rural dos municípios beneficiados pelo Pr

| MUNICÍPIOS ATENDIDOS     |                 |                       |
|--------------------------|-----------------|-----------------------|
| Macro-Região / Município | Valor Empenhado | População Beneficiada |
| <b>01 - CARIRI</b>       | <b>0,00</b>     | <b>0</b>              |
| ABAIARA                  | 0,00            | 0                     |
| ALTANEIRA                | 0,00            | 0                     |
| ANTONINA DO NORTE        | 0,00            | 0                     |
| ARARIPE                  | 0,00            | 0                     |
| ASSARÉ                   | 0,00            | 0                     |
| AURORA                   | 0,00            | 0                     |
| BARBALHA                 | 0,00            | 0                     |
| BARRO                    | 0,00            | 0                     |
| BREJO SANTO              | 0,00            | 0                     |
| CAMPOS SALES             | 0,00            | 0                     |
| CARIRI                   | 0,00            | 0                     |
| CARIRIAÇU                | 0,00            | 0                     |
| CRATO                    | 0,00            | 0                     |
| FARIAS BRITO             | 0,00            | 0                     |

|                              |                     |          |
|------------------------------|---------------------|----------|
| GRANJEIRO                    | 0,00                | 0        |
| JARDIM                       | 0,00                | 0        |
| JATI                         | 0,00                | 0        |
| JUAZEIRO DO NORTE            | 0,00                | 0        |
| LAVRAS DA MANGABEIRA         | 0,00                | 0        |
| MAURITI                      | 0,00                | 0        |
| MILAGRES                     | 0,00                | 0        |
| MISSÃO VELHA                 | 0,00                | 0        |
| NOVA OLINDA                  | 0,00                | 0        |
| PENAFORTE                    | 0,00                | 0        |
| PORTEIRAS                    | 0,00                | 0        |
| POTENGI                      | 0,00                | 0        |
| SALITRE                      | 0,00                | 0        |
| SANTANA DO CARIRI            | 0,00                | 0        |
| TARRAFAS                     | 0,00                | 0        |
| VÁRZEA ALEGRE                | 0,00                | 0        |
| <b>02 - CENTRO SUL</b>       | <b>0,00</b>         | <b>0</b> |
| ACOPIARA                     | 0,00                | 0        |
| BAIXIO                       | 0,00                | 0        |
| CARIÚS                       | 0,00                | 0        |
| CATARINA                     | 0,00                | 0        |
| CEDRO                        | 0,00                | 0        |
| CENTRO SUL                   | 0,00                | 0        |
| ICÓ                          | 0,00                | 0        |
| IGUATU                       | 0,00                | 0        |
| IPAUMIRIM                    | 0,00                | 0        |
| JUCÁS                        | 0,00                | 0        |
| ORÓS                         | 0,00                | 0        |
| QUIXELÔ                      | 0,00                | 0        |
| SABOEIRO                     | 0,00                | 0        |
| UMARI                        | 0,00                | 0        |
| <b>03 - GRANDE FORTALEZA</b> | <b>2.158.000,00</b> | <b>0</b> |
| AQUIRAZ                      | 0,00                | 0        |
| CASCAVEL                     | 0,00                | 0        |
| CAUCAIA                      | 0,00                | 0        |
| CHOROZINHO                   | 0,00                | 0        |
| EUSÉBIO                      | 0,00                | 0        |
| FORTALEZA                    | 2.158.000,00        | 0        |
| GRANDE FORTALEZA             | 0,00                | 0        |
| GUAIÚBA                      | 0,00                | 0        |
| HORIZONTE                    | 0,00                | 0        |
| ITAITINGA                    | 0,00                | 0        |
| MARACANAÚ                    | 0,00                | 0        |
| MARANGUAPE                   | 0,00                | 0        |
| PACAJUS                      | 0,00                | 0        |
| PACATUBA                     | 0,00                | 0        |
| PARACURU                     | 0,00                | 0        |
| PARAIPABA                    | 0,00                | 0        |
| PINDORETAMA                  | 0,00                | 0        |
| SÃO GONÇALO DO AMARANTE      | 0,00                | 0        |
| SÃO LUIZ DO CURU             | 0,00                | 0        |
| TRAIRI                       | 0,00                | 0        |
| <b>04 - LITORAL LESTE</b>    | <b>0,00</b>         | <b>0</b> |

|  |             |          |
|--|-------------|----------|
| ARACATI                                  | 0,00        | 0        |
| BEBERIBE                                 | 0,00        | 0        |
| FORTIM                                   | 0,00        | 0        |
| ICAPUÍ                                   | 0,00        | 0        |
| ITAIÇABA                                 | 0,00        | 0        |
| JAGUARUANA                               | 0,00        | 0        |
| LITORAL LESTE                            | 0,00        | 0        |
| <b>05 - LITORAL NORTE</b>                | <b>0,00</b> | <b>0</b> |
| ACARAÚ                                   | 0,00        | 0        |
| BARROQUINHA                              | 0,00        | 0        |
| BELA CRUZ                                | 0,00        | 0        |
| CAMOCIM                                  | 0,00        | 0        |
| CHAVAL                                   | 0,00        | 0        |
| CRUZ                                     | 0,00        | 0        |
| GRANJA                                   | 0,00        | 0        |
| ITAREMA                                  | 0,00        | 0        |
| JIOCA DE JERICOACOARA                    | 0,00        | 0        |
| LITORAL NORTE                            | 0,00        | 0        |
| MARCO                                    | 0,00        | 0        |
| MARTINÓPOLE                              | 0,00        | 0        |
| MORRINHOS                                | 0,00        | 0        |
| URUOCA                                   | 0,00        | 0        |
| <b>06 - LITORAL OESTE / VALE DO CURU</b> | <b>0,00</b> | <b>0</b> |
| AMONTADA                                 | 0,00        | 0        |
| APUIARÉS                                 | 0,00        | 0        |
| GENERAL SAMPAIO                          | 0,00        | 0        |
| IRAUÇUBA                                 | 0,00        | 0        |
| ITAPAJÉ                                  | 0,00        | 0        |
| ITAPIPOCA                                | 0,00        | 0        |
| LITORAL OESTE / VALE DO CURU             | 0,00        | 0        |
| MIRAÍMA                                  | 0,00        | 0        |
| PENTECOSTE                               | 0,00        | 0        |
| TEJUÇUOCA                                | 0,00        | 0        |
| TURURU                                   | 0,00        | 0        |
| UMIRIM                                   | 0,00        | 0        |
| URUBURETAMA                              | 0,00        | 0        |
| <b>07 - MACIÇO DO BATURITÉ</b>           | <b>0,00</b> | <b>0</b> |
| ACARAPE                                  | 0,00        | 0        |
| ARACOIABA                                | 0,00        | 0        |
| ARATUBA                                  | 0,00        | 0        |
| BARREIRA                                 | 0,00        | 0        |
| BATURITÉ                                 | 0,00        | 0        |
| CAPISTRANO                               | 0,00        | 0        |
| GUARAMIRANGA                             | 0,00        | 0        |
| ITAPIÚNA                                 | 0,00        | 0        |
| MACIÇO DO BATURITÉ                       | 0,00        | 0        |
| MULUNGU                                  | 0,00        | 0        |
| OCARA                                    | 0,00        | 0        |
| PACOTI                                   | 0,00        | 0        |
| PALMÁCIA                                 | 0,00        | 0        |
| REDENÇÃO                                 | 0,00        | 0        |
| <b>08 - SERRA DA IBIAPABA</b>            | <b>0,00</b> | <b>0</b> |
| CARNAUBAL                                | 0,00        | 0        |

|                                |             |          |
|--------------------------------|-------------|----------|
| CROATÁ                         | 0,00        | 0        |
| GUARACIABA DO NORTE            | 0,00        | 0        |
| IBIAPINA                       | 0,00        | 0        |
| IPU                            | 0,00        | 0        |
| SÃO BENEDITO                   | 0,00        | 0        |
| SERRA DA IBIAPABA              | 0,00        | 0        |
| TIANGUÁ                        | 0,00        | 0        |
| UBAJARA                        | 0,00        | 0        |
| VIÇOSA DO CEARÁ                | 0,00        | 0        |
| <b>09 - SERTÃO CENTRAL</b>     | <b>0,00</b> | <b>0</b> |
| BANABUIÚ                       | 0,00        | 0        |
| CHORÓ                          | 0,00        | 0        |
| DEPUTADO IRAPUAN PINHEIRO      | 0,00        | 0        |
| IBARETAMA                      | 0,00        | 0        |
| IBICUITINGA                    | 0,00        | 0        |
| MILHÃ                          | 0,00        | 0        |
| MOMBAÇA                        | 0,00        | 0        |
| PEDRA BRANCA                   | 0,00        | 0        |
| PIQUET CARNEIRO                | 0,00        | 0        |
| QUIXADÁ                        | 0,00        | 0        |
| QUIXERAMOBIM                   | 0,00        | 0        |
| SENADOR POMPEU                 | 0,00        | 0        |
| SERTÃO CENTRAL                 | 0,00        | 0        |
| SOLONÓPOLE                     | 0,00        | 0        |
| <b>10 - SERTÃO DE CANINDÉ</b>  | <b>0,00</b> | <b>0</b> |
| BOA VIAGEM                     | 0,00        | 0        |
| CANINDÉ                        | 0,00        | 0        |
| CARIDADE                       | 0,00        | 0        |
| ITATIRA                        | 0,00        | 0        |
| MADALENA                       | 0,00        | 0        |
| PARAMOTI                       | 0,00        | 0        |
| SERTÃO DE CANINDÉ              | 0,00        | 0        |
| <b>11 - SERTÃO DE SOBRAL</b>   | <b>0,00</b> | <b>0</b> |
| ALCÂNTARAS                     | 0,00        | 0        |
| CARIRÉ                         | 0,00        | 0        |
| COREAÚ                         | 0,00        | 0        |
| FORQUILHA                      | 0,00        | 0        |
| FREICHEIRINHA                  | 0,00        | 0        |
| GRAÇA                          | 0,00        | 0        |
| GROÁIRAS                       | 0,00        | 0        |
| MASSAPÉ                        | 0,00        | 0        |
| MERUOCA                        | 0,00        | 0        |
| MORAÚJO                        | 0,00        | 0        |
| MUCAMBO                        | 0,00        | 0        |
| PACUJÁ                         | 0,00        | 0        |
| PIRES FERREIRA                 | 0,00        | 0        |
| RERIUTABA                      | 0,00        | 0        |
| SANTANA DO ACARAÚ              | 0,00        | 0        |
| SENADOR SÁ                     | 0,00        | 0        |
| SERTÃO DE SOBRAL               | 0,00        | 0        |
| SOBRAL                         | 0,00        | 0        |
| VARJOTA                        | 0,00        | 0        |
| <b>12 - SERTÃO DOS CRATEÚS</b> | <b>0,00</b> | <b>0</b> |

|                                 |                     |          |
|---------------------------------|---------------------|----------|
| ARARENDÁ                        | 0,00                | 0        |
| CATUNDA                         | 0,00                | 0        |
| CRATEÚS                         | 0,00                | 0        |
| HIDROLÂNDIA                     | 0,00                | 0        |
| INDEPENDÊNCIA                   | 0,00                | 0        |
| IPAPORANGA                      | 0,00                | 0        |
| IPUEIRAS                        | 0,00                | 0        |
| MONSENHOR TABOSA                | 0,00                | 0        |
| NOVA RUSSAS                     | 0,00                | 0        |
| NOVO ORIENTE                    | 0,00                | 0        |
| PORANGA                         | 0,00                | 0        |
| SANTA QUITÉRIA                  | 0,00                | 0        |
| SERTÃO DOS CRATEÚS              | 0,00                | 0        |
| TAMBORIL                        | 0,00                | 0        |
| <b>13 - SERTÃO DOS INHAMUNS</b> | <b>0,00</b>         | <b>0</b> |
| AIUABA                          | 0,00                | 0        |
| ARNEIROZ                        | 0,00                | 0        |
| PARAMBU                         | 0,00                | 0        |
| QUITERIANÓPOLIS                 | 0,00                | 0        |
| SERTÃO DOS INHAMUNS             | 0,00                | 0        |
| TAUÁ                            | 0,00                | 0        |
| <b>14 - VALE DO JAGUARIBE</b>   | <b>0,00</b>         | <b>0</b> |
| ALTO SANTO                      | 0,00                | 0        |
| ERERÊ                           | 0,00                | 0        |
| IRACEMA                         | 0,00                | 0        |
| JAGUARETAMA                     | 0,00                | 0        |
| JAGUARIBARA                     | 0,00                | 0        |
| JAGUARIBE                       | 0,00                | 0        |
| LIMOEIRO DO NORTE               | 0,00                | 0        |
| MORADA NOVA                     | 0,00                | 0        |
| PALHANO                         | 0,00                | 0        |
| PEREIRO                         | 0,00                | 0        |
| POTIRETAMA                      | 0,00                | 0        |
| QUIXERÉ                         | 0,00                | 0        |
| RUSSAS                          | 0,00                | 0        |
| SÃO JOÃO DO JAGUARIBE           | 0,00                | 0        |
| TABULEIRO DO NORTE              | 0,00                | 0        |
| VALE DO JAGUARIBE               | 0,00                | 0        |
| <b>15 - ESTADO DO CEARÁ</b>     | <b>0,00</b>         | <b>0</b> |
| ESTADO DO CEARÁ                 | 0,00                | 0        |
|                                 | <b>2.158.000,00</b> | <b>0</b> |

**Secretaria :** 42000000 SECRETARIA DO ESPORTE E JUVENTUDE

**Programa :** 050 ESPORTE E LAZER PARA A POPULAÇÃO

**Projeto :** *Projeto 01: Ceará Atleta - Bolsa Esporte ( MAPP 567)*

#### Objetivos

Incentivar a prática esportiva através da concessão de bolsas contribuindo para melhoria do desempenho esportivo dos beneficiários.

#### Indicadores

- Nº de competições, campeonatos e torneios promovidos pelas Federações nas suas respectivas modalidades, bem como a participação em projetos e eventos realizados pela SEJUV que os bolsistas participaram durante o Projeto;
- % do aumento da permanência dos alunos em idade escolar nas escolas.

| METAS FÍSICAS   |           |
|---|-----------|
| PREVISTA  | EXECUTADA |
| Conceder 20 Bolsas Monitoramento para estudantes de Educação Física ou Gestão Desportiva e Lazer, que auxiliam a equipe técnica do Programa Ceará Atleta.   | 85%       |
| Conceder 5767 bolsas para praticantes de modalidades esportivas, sendo:<br>- Nível I - R\$100,00 - (iniciação esportiva): 3767 bolsas;<br>- Nível II - R\$130,00 - (desempenho esportivo entre 1º a 10º do Estado): 1300 bolsas;<br>- Nível III - R\$260,00 - (desempenho esportivo entre 1º a 6º do Estado): 700 bolsas. | 30,6%     |

#### Análise Qualitativa

Em janeiro de 2019, o status do programa apresentava-se da seguinte forma, por ocasião da suspensão do mesmo em 2018, durante o período eleitoral:

- 1) 841 bolsistas que já haviam recebido 6 parcelas/mê, restando ainda 6 parcelas/mês a receber (total 12 meses de bolsa);
- 2) 926 bolsistas que haviam sido selecionados em 2018, porém não haviam recebido o benefício (total 10 meses de bolsa);
- 3) 20 bolsistas monitoramento, já selecionados, contudo também com seus pagamentos suspensos;
- 4) Em processo de seleção para mais 4000 vagas, através de edital lançado em fevereiro/2018 (total de 8 meses de bolsa). Houve prorrogação de prazo para recebimento de documentação, pois tivemos mais de 12000 inscritos através do sistema online.

Foi iniciado um trabalho para a regularização do programa, e retomada do pagamento dos benefícios aos selecionados. Cita-se alguns pontos importantes:

- 1) Aprovação do MAPP para a totalidade das bolsas previstas para 2019 e 2020;
- 2) Regulamentação do programa através da aprovação da Lei de Criação do Ceará Atleta (Lei Complementar 195/2019, publicada no DOE de 07 de maio de 2019);
- 3) Continuidade do processo seletivo para as 4000 vagas, observando-se haver 2487 beneficiários no perfil do programa, pré selecionados;
- 4) Convite à classificados no cadastro de reserva dos bolsistas monitoramento (5) e abertura de novo edital para esses bolsistas, com vistas a seleção de 3 e formação de novo cadastro de reserva, totalizando 20 bolsistas monitoramento;

Com a retomada dos pagamentos das bolsas em maio/2019, esse é o status que se encontra o programa ao término do primeiro semestre de 2019:

- 1) 841 bolsistas receberam 2 parcelas (referentes a maio e junho), restando 4 parcelas à serem recebidas, com previsão de conclusão em outubro/2019;
- 2) 926 bolsistas receberam 2 parcelas (referentes a maio e junho), restando 8 meses, com previsão de conclusão em fevereiro/2020;
- 3) 17 bolsistas monitoramento receberam em maio e junho, alguns retroativamente ao trabalho realizado desde o começo do



ano. Os 3 novos selecionados receberão em julho sua primeira parcela.

4) Conclusão da formalização das 2487 novas bolsas, com publicação dos selecionados, abertura de contas e assinaturas de termos de compromisso. Ainda sem execução financeira.

**Público Alvo**

Crianças, jovens e adultos com idade mínima de 10 anos e máxima de 29 anos e renda familiar per capita de até meio salário mínimo.

| <b>MUNICÍPIOS ATENDIDOS</b>     |                        |                              |
|---------------------------------|------------------------|------------------------------|
| <b>Macro-Região / Município</b> | <b>Valor Empenhado</b> | <b>População Beneficiada</b> |
| <b>01 - CARIRI</b>              | <b>16.220,00</b>       | <b>158</b>                   |
| ABAIARA                         | 0,00                   | 0                            |
| ALTANEIRA                       | 100,00                 | 1                            |
| ANTONINA DO NORTE               | 0,00                   | 0                            |
| ARARIPE                         | 0,00                   | 0                            |
| ASSARÉ                          | 900,00                 | 9                            |
| AURORA                          | 0,00                   | 0                            |
| BARBALHA                        | 260,00                 | 2                            |
| BARRO                           | 0,00                   | 0                            |
| BREJO SANTO                     | 1.290,00               | 12                           |
| CAMPOS SALES                    | 0,00                   | 0                            |
| CARIRI                          | 0,00                   | 0                            |
| CARIRIAÇU                       | 0,00                   | 0                            |
| CRATO                           | 0,00                   | 0                            |
| FARIAS BRITO                    | 6.900,00               | 69                           |
| GRANJEIRO                       | 0,00                   | 0                            |
| JARDIM                          | 2.000,00               | 20                           |
| JATI                            | 0,00                   | 0                            |
| JUAZEIRO DO NORTE               | 1.050,00               | 9                            |
| LAVRAS DA MANGABEIRA            | 530,00                 | 5                            |
| MAURITI                         | 500,00                 | 5                            |
| MILAGRES                        | 0,00                   | 0                            |
| MISSÃO VELHA                    | 0,00                   | 0                            |
| NOVA OLINDA                     | 700,00                 | 7                            |
| PENAFORTE                       | 0,00                   | 0                            |
| PORTEIRAS                       | 0,00                   | 0                            |
| POTENGI                         | 700,00                 | 7                            |
| SALITRE                         | 0,00                   | 0                            |
| SANTANA DO CARIRI               | 990,00                 | 9                            |
| TARRAFAS                        | 0,00                   | 0                            |
| VÁRZEA ALEGRE                   | 300,00                 | 3                            |
| <b>02 - CENTRO SUL</b>          | <b>7.030,00</b>        | <b>70</b>                    |
| ACOPIARA                        | 0,00                   | 0                            |
| BAIXIO                          | 0,00                   | 0                            |
| CARIÚS                          | 0,00                   | 0                            |
| CATARINA                        | 0,00                   | 0                            |
| CEDRO                           | 0,00                   | 0                            |
| CENTRO SUL                      | 0,00                   | 0                            |
| ICÓ                             | 0,00                   | 0                            |
| IGUATU                          | 230,00                 | 2                            |
| IPAUMIRIM                       | 0,00                   | 0                            |
| JUCÁS                           | 400,00                 | 4                            |

|  |                   |            |
|--|-------------------|------------|
| ORÓS                                     | 3.000,00          | 30         |
| QUIXELÔ                                  | 3.100,00          | 31         |
| SABOEIRO                                 | 300,00            | 3          |
| UMARI                                    | 0,00              | 0          |
| <b>03 - GRANDE FORTALEZA</b>             | <b>123.520,00</b> | <b>653</b> |
| AQUIRAZ                                  | 330,00            | 3          |
| CASCADEL                                 | 1.670,00          | 11         |
| CAUCAIA                                  | 6.330,00          | 45         |
| CHOROZINHO                               | 960,00            | 8          |
| EUSÉBIO                                  | 7.310,00          | 59         |
| FORTALEZA                                | 89.420,00         | 373        |
| GRANDE FORTALEZA                         | 0,00              | 0          |
| GUAIÚBA                                  | 7.800,00          | 78         |
| HORIZONTE                                | 660,00            | 5          |
| ITAITINGA                                | 130,00            | 1          |
| MARACANAÚ                                | 4.580,00          | 32         |
| MARANGUAPE                               | 530,00            | 5          |
| PACAJUS                                  | 1.050,00          | 8          |
| PACATUBA                                 | 260,00            | 2          |
| PARACURU                                 | 400,00            | 4          |
| PARAIPABA                                | 0,00              | 0          |
| PINDORETAMA                              | 2.090,00          | 19         |
| SÃO GONÇALO DO AMARANTE                  | 0,00              | 0          |
| SÃO LUIZ DO CURU                         | 0,00              | 0          |
| TRAIRI                                   | 0,00              | 0          |
| <b>04 - LITORAL LESTE</b>                | <b>11.500,00</b>  | <b>89</b>  |
| ARACATI                                  | 3.270,00          | 30         |
| BEBERIBE                                 | 530,00            | 5          |
| FORTIM                                   | 400,00            | 4          |
| ICAPUÍ                                   | 2.860,00          | 16         |
| ITAIÇABA                                 | 0,00              | 0          |
| JAGUARUANA                               | 4.440,00          | 34         |
| LITORAL LESTE                            | 0,00              | 0          |
| <b>05 - LITORAL NORTE</b>                | <b>4.740,00</b>   | <b>41</b>  |
| ACARAÚ                                   | 0,00              | 0          |
| BARROQUINHA                              | 1.300,00          | 13         |
| BELA CRUZ                                | 360,00            | 2          |
| CAMOCIM                                  | 100,00            | 1          |
| CHAVAL                                   | 0,00              | 0          |
| CRUZ                                     | 0,00              | 0          |
| GRANJA                                   | 0,00              | 0          |
| ITAREMA                                  | 1.320,00          | 10         |
| JIOCA DE JERICOACOARA                    | 1.460,00          | 13         |
| LITORAL NORTE                            | 0,00              | 0          |
| MARCO                                    | 0,00              | 0          |
| MARTINÓPOLE                              | 200,00            | 2          |
| MORRINHOS                                | 0,00              | 0          |
| URUOCA                                   | 0,00              | 0          |
| <b>06 - LITORAL OESTE / VALE DO CURU</b> | <b>17.230,00</b>  | <b>142</b> |
| AMONTADA                                 | 700,00            | 7          |
| APUIARÉS                                 | 100,00            | 1          |
| GENERAL SAMPAIO                          | 2.110,00          | 19         |
| IRAUÇUBA                                 | 910,00            | 6          |

|                                |                  |            |
|--------------------------------|------------------|------------|
| ITAPAJÉ                        | 0,00             | 0          |
| ITAPIPOCA                      | 1.470,00         | 9          |
| LITORAL OESTE / VALE DO CURU   | 0,00             | 0          |
| MIRAÍMA                        | 0,00             | 0          |
| PENTECOSTE                     | 7.580,00         | 57         |
| TEJUÇUOCA                      | 3.460,00         | 34         |
| TURURU                         | 0,00             | 0          |
| UMIRIM                         | 900,00           | 9          |
| URUBURETAMA                    | 0,00             | 0          |
| <b>07 - MACIÇO DO BATURITÉ</b> | <b>9.310,00</b>  | <b>83</b>  |
| ACARAPE                        | 400,00           | 4          |
| ARACOIABA                      | 1.420,00         | 13         |
| ARATUBA                        | 4.800,00         | 40         |
| BARREIRA                       | 500,00           | 5          |
| BATURITÉ                       | 560,00           | 5          |
| CAPISTRANO                     | 100,00           | 1          |
| GUARAMIRANGA                   | 0,00             | 0          |
| ITAPIÚNA                       | 0,00             | 0          |
| MACIÇO DO BATURITÉ             | 0,00             | 0          |
| MULUNGU                        | 630,00           | 6          |
| OCARA                          | 200,00           | 2          |
| PACOTI                         | 0,00             | 0          |
| PALMÁCIA                       | 0,00             | 0          |
| REDENÇÃO                       | 700,00           | 7          |
| <b>08 - SERRA DA IBIAPABA</b>  | <b>13.700,00</b> | <b>108</b> |
| CARNAUBAL                      | 2.640,00         | 12         |
| CROATÁ                         | 0,00             | 0          |
| GUARACIABA DO NORTE            | 0,00             | 0          |
| IBIAPINA                       | 0,00             | 0          |
| IPU                            | 0,00             | 0          |
| SÃO BENEDITO                   | 2.600,00         | 13         |
| SERRA DA IBIAPABA              | 0,00             | 0          |
| TIANGUÁ                        | 8.360,00         | 82         |
| UBAJARA                        | 0,00             | 0          |
| VIÇOSA DO CEARÁ                | 100,00           | 1          |
| <b>09 - SERTÃO CENTRAL</b>     | <b>10.740,00</b> | <b>82</b>  |
| BANABUIÚ                       | 0,00             | 0          |
| CHORÓ                          | 600,00           | 6          |
| DEPUTADO IRAPUAN PINHEIRO      | 600,00           | 6          |
| IBARETAMA                      | 100,00           | 1          |
| IBICUITINGA                    | 4.270,00         | 20         |
| MILHÃ                          | 0,00             | 0          |
| MOMBAÇA                        | 2.680,00         | 25         |
| PEDRA BRANCA                   | 0,00             | 0          |
| PIQUET CARNEIRO                | 700,00           | 7          |
| QUIXADÁ                        | 1.190,00         | 11         |
| QUIXERAMOBIM                   | 500,00           | 5          |
| SENADOR POMPEU                 | 0,00             | 0          |
| SERTÃO CENTRAL                 | 0,00             | 0          |
| SOLONÓPOLE                     | 100,00           | 1          |
| <b>10 - SERTÃO DE CANINDÉ</b>  | <b>10.240,00</b> | <b>92</b>  |
| BOA VIAGEM                     | 0,00             | 0          |
| CANINDÉ                        | 300,00           | 3          |

|                                 |                  |           |
|---------------------------------|------------------|-----------|
| CARIDADE                        | 100,00           | 1         |
| ITATIRA                         | 0,00             | 0         |
| MADALENA                        | 7.840,00         | 68        |
| PARAMOTI                        | 2.000,00         | 20        |
| SERTÃO DE CANINDÉ               | 0,00             | 0         |
| <b>11 - SERTÃO DE SOBRAL</b>    | <b>10.460,00</b> | <b>91</b> |
| ALCÂNTARAS                      | 0,00             | 0         |
| CARIRÉ                          | 0,00             | 0         |
| COREAÚ                          | 600,00           | 6         |
| FORQUILHA                       | 400,00           | 4         |
| FREICHEIRINHA                   | 0,00             | 0         |
| GRAÇA                           | 0,00             | 0         |
| GROAÍRAS                        | 800,00           | 8         |
| MASSAPÊ                         | 4.060,00         | 26        |
| MERUOCA                         | 0,00             | 0         |
| MORAÚJO                         | 4.000,00         | 41        |
| MUCAMBO                         | 0,00             | 0         |
| PACUJÁ                          | 0,00             | 0         |
| PIRES FERREIRA                  | 0,00             | 0         |
| RERIUTABA                       | 0,00             | 0         |
| SANTANA DO ACARAÚ               | 0,00             | 0         |
| SENADOR SÁ                      | 100,00           | 1         |
| SERTÃO DE SOBRAL                | 0,00             | 0         |
| SOBRAL                          | 0,00             | 0         |
| VARJOTA                         | 500,00           | 5         |
| <b>12 - SERTÃO DOS CRATEÚS</b>  | <b>7.910,00</b>  | <b>77</b> |
| ARARENDÁ                        | 2.500,00         | 25        |
| CATUNDA                         | 0,00             | 0         |
| CRATEÚS                         | 700,00           | 7         |
| HIDROLÂNDIA                     | 0,00             | 0         |
| INDEPENDÊNCIA                   | 0,00             | 0         |
| IPAPORANGA                      | 0,00             | 0         |
| IPUEIRAS                        | 0,00             | 0         |
| MONSENHOR TABOSA                | 0,00             | 0         |
| NOVA RUSSAS                     | 200,00           | 2         |
| NOVO ORIENTE                    | 600,00           | 6         |
| PORANGA                         | 1.100,00         | 11        |
| SANTA QUITÉRIA                  | 1.760,00         | 17        |
| SERTÃO DOS CRATEÚS              | 0,00             | 0         |
| TAMBORIL                        | 1.050,00         | 9         |
| <b>13 - SERTÃO DOS INHAMUNS</b> | <b>200,00</b>    | <b>2</b>  |
| AIUABA                          | 0,00             | 0         |
| ARNEIROZ                        | 0,00             | 0         |
| PARAMBU                         | 0,00             | 0         |
| QUITERIANÓPOLIS                 | 0,00             | 0         |
| SERTÃO DOS INHAMUNS             | 0,00             | 0         |
| TAUÁ                            | 200,00           | 2         |
| <b>14 - VALE DO JAGUARIBE</b>   | <b>11.420,00</b> | <b>96</b> |
| ALTO SANTO                      | 400,00           | 4         |
| ERERÉ                           | 0,00             | 0         |
| IRACEMA                         | 0,00             | 0         |
| JAGUARETAMA                     | 600,00           | 6         |
| JAGUARIBARA                     | 0,00             | 0         |

|                             |                   |              |
|-----------------------------|-------------------|--------------|
| JAGUARIBE                   | 2.160,00          | 20           |
| LIMOEIRO DO NORTE           | 400,00            | 4            |
| MORADA NOVA                 | 960,00            | 9            |
| PALHANO                     | 1.000,00          | 10           |
| PEREIRO                     | 0,00              | 0            |
| POTIRETAMA                  | 0,00              | 0            |
| QUIXERÉ                     | 600,00            | 6            |
| RUSSAS                      | 4.800,00          | 32           |
| SÃO JOÃO DO JAGUARIBE       | 500,00            | 5            |
| TABULEIRO DO NORTE          | 0,00              | 0            |
| VALE DO JAGUARIBE           | 0,00              | 0            |
| <b>15 - ESTADO DO CEARÁ</b> | <b>0,00</b>       | <b>0</b>     |
| ESTADO DO CEARÁ             | 0,00              | 0            |
|                             | <b>254.220,00</b> | <b>1.784</b> |

**Secretaria :** 46000000 SECRETARIA DO PLANEJAMENTO E GESTÃO

**Programa :** 065 FORTALECIMENTO DO SISTEMA ESTADUAL DE PLANEJAMENTO

**Projeto :** *Projeto 01 - PESQUISA REGIONAL POR AMOSTRA DE DOMICÍLIOS DO CEARÁ (PRAD-CE)(MAPP87)*

**Objetivos**

Produzir informações socioeconômicas para as regiões de planejamento do Estado para subsidiar o planejamento, o monitoramento e a avaliação das políticas estaduais de superação da pobreza.

**Indicadores**

1 relatório técnico com informações coletadas pela PRAD

| METAS FÍSICAS  |           |
|--|-----------|
| PREVISTA   | EXECUTADA |
| 1 (um) Relatório contendo todos os procedimentos técnicos a serem adotados na etapa de campo incluindo os procedimentos para verificar a qualidade da coleta dos dados;              | 0         |
| 1 (um) Base de dados da pesquisa (arquivo no formato do software SPSS) incluindo os pesos amostrais e dicionário de variáveis (descrição das variáveis e valores válidos);           | 0         |
| 1 (um) Relatório referente à ponderação da amostra (domicílios e pessoas residentes);  | 0         |
| 1 (um) Relatório descrevendo o processo de coleta de dados em campo, relatando as inconsistências encontradas, razões para as inconsistências, soluções propostas e medidas tomadas; | 0         |
| 1 (um) Relatório apresentando os procedimentos técnicos empregados na etapa de treinamento das equipes de campo e confecção dos manuais de treinamento;                              | 0         |
| 1 (um) Relatório técnico final do projeto referente à Pesquisa Regional por Amostra de Domicílios.   | 0         |

**Análise Qualitativa**

O contrato com a empresa vencedora da licitação foi assinado pelo Ipece, tendo o Instituto solicitado a revisão do questionário em meio digital. O referido questionário foi atualizado e será empregado na etapa de treinamento das equipes de campo e confecção dos manuais de treinamento. Informa-se também que o Ipece já recebeu o relatório referente ao Plano de trabalho da Pesquisa Regional por Amostra de Domicílios (PRAD/CE), onde consta o cronograma e metodologia das etapas da pesquisa.

**Público Alvo**

De acordo com a descrição do Programa de Fortalecimento do Sistema Estadual de Planejamento obtida no PPA (2016-2019), o público alvo

| MUNICÍPIOS ATENDIDOS     |                 |                       |
|--------------------------|-----------------|-----------------------|
| Macro-Região / Município | Valor Empenhado | População Beneficiada |
| <b>01 - CARIRI</b>       | <b>0,00</b>     | <b>0</b>              |
| ABAIARA                  | 0,00            | 0                     |
| ALTANEIRA                | 0,00            | 0                     |
| ANTONINA DO NORTE        | 0,00            | 0                     |
| ARARIPE                  | 0,00            | 0                     |
| ASSARÉ                   | 0,00            | 0                     |
| AURORA                   | 0,00            | 0                     |

|                              |             |          |
|------------------------------|-------------|----------|
| BARBALHA                     | 0,00        | 0        |
| BARRO                        | 0,00        | 0        |
| BREJO SANTO                  | 0,00        | 0        |
| CAMPOS SALES                 | 0,00        | 0        |
| CARIRI                       | 0,00        | 0        |
| CARIRIAÇU                    | 0,00        | 0        |
| CRATO                        | 0,00        | 0        |
| FARIAS BRITO                 | 0,00        | 0        |
| GRANJEIRO                    | 0,00        | 0        |
| JARDIM                       | 0,00        | 0        |
| JATI                         | 0,00        | 0        |
| JUAZEIRO DO NORTE            | 0,00        | 0        |
| LAVRAS DA MANGABEIRA         | 0,00        | 0        |
| MAURITI                      | 0,00        | 0        |
| MILAGRES                     | 0,00        | 0        |
| MISSÃO VELHA                 | 0,00        | 0        |
| NOVA OLINDA                  | 0,00        | 0        |
| PENAFORTE                    | 0,00        | 0        |
| PORTEIRAS                    | 0,00        | 0        |
| POTENGI                      | 0,00        | 0        |
| SALITRE                      | 0,00        | 0        |
| SANTANA DO CARIRI            | 0,00        | 0        |
| TARRAFAS                     | 0,00        | 0        |
| VÁRZEA ALEGRE                | 0,00        | 0        |
| <b>02 - CENTRO SUL</b>       | <b>0,00</b> | <b>0</b> |
| ACOPIARA                     | 0,00        | 0        |
| BAIXIO                       | 0,00        | 0        |
| CARIÚS                       | 0,00        | 0        |
| CATARINA                     | 0,00        | 0        |
| CEDRO                        | 0,00        | 0        |
| CENTRO SUL                   | 0,00        | 0        |
| ICÓ                          | 0,00        | 0        |
| IGUATU                       | 0,00        | 0        |
| IPAUMIRIM                    | 0,00        | 0        |
| JUCÁS                        | 0,00        | 0        |
| ORÓS                         | 0,00        | 0        |
| QUIXELÔ                      | 0,00        | 0        |
| SABOEIRO                     | 0,00        | 0        |
| UMARI                        | 0,00        | 0        |
| <b>03 - GRANDE FORTALEZA</b> | <b>0,00</b> | <b>0</b> |
| AQUIRAZ                      | 0,00        | 0        |
| CASCADEL                     | 0,00        | 0        |
| CAUCAIA                      | 0,00        | 0        |
| CHOROZINHO                   | 0,00        | 0        |
| EUSÉBIO                      | 0,00        | 0        |
| FORTALEZA                    | 0,00        | 0        |
| GRANDE FORTALEZA             | 0,00        | 0        |
| GUAIÚBA                      | 0,00        | 0        |
| HORIZONTE                    | 0,00        | 0        |
| ITAITINGA                    | 0,00        | 0        |
| MARACANAÚ                    | 0,00        | 0        |
| MARANGUAPE                   | 0,00        | 0        |
| PACAJUS                      | 0,00        | 0        |

|  |             |          |
|--|-------------|----------|
| PACATUBA                                 | 0,00        | 0        |
| PARACURU                                 | 0,00        | 0        |
| PARAIPABA                                | 0,00        | 0        |
| PINDORETAMA                              | 0,00        | 0        |
| SÃO GONÇALO DO AMARANTE                  | 0,00        | 0        |
| SÃO LUIZ DO CURU                         | 0,00        | 0        |
| TRAIRI                                   | 0,00        | 0        |
| <b>04 - LITORAL LESTE</b>                | <b>0,00</b> | <b>0</b> |
| ARACATI                                  | 0,00        | 0        |
| BEBERIBE                                 | 0,00        | 0        |
| FORTIM                                   | 0,00        | 0        |
| ICAPUÍ                                   | 0,00        | 0        |
| ITAIÇABA                                 | 0,00        | 0        |
| JAGUARUANA                               | 0,00        | 0        |
| LITORAL LESTE                            | 0,00        | 0        |
| <b>05 - LITORAL NORTE</b>                | <b>0,00</b> | <b>0</b> |
| ACARAÚ                                   | 0,00        | 0        |
| BARROQUINHA                              | 0,00        | 0        |
| BELA CRUZ                                | 0,00        | 0        |
| CAMOCIM                                  | 0,00        | 0        |
| CHAVAL                                   | 0,00        | 0        |
| CRUZ                                     | 0,00        | 0        |
| GRANJA                                   | 0,00        | 0        |
| ITAREMA                                  | 0,00        | 0        |
| JIJOCA DE JERICOACOARA                   | 0,00        | 0        |
| LITORAL NORTE                            | 0,00        | 0        |
| MARCO                                    | 0,00        | 0        |
| MARTINÓPOLE                              | 0,00        | 0        |
| MORRINHOS                                | 0,00        | 0        |
| URUOCA                                   | 0,00        | 0        |
| <b>06 - LITORAL OESTE / VALE DO CURU</b> | <b>0,00</b> | <b>0</b> |
| AMONTADA                                 | 0,00        | 0        |
| APUIARÉS                                 | 0,00        | 0        |
| GENERAL SAMPAIO                          | 0,00        | 0        |
| IRAUÇUBA                                 | 0,00        | 0        |
| ITAPAJÉ                                  | 0,00        | 0        |
| ITAPIOCA                                 | 0,00        | 0        |
| LITORAL OESTE / VALE DO CURU             | 0,00        | 0        |
| MIRAÍMA                                  | 0,00        | 0        |
| PENTECOSTE                               | 0,00        | 0        |
| TEJUÇUOCA                                | 0,00        | 0        |
| TURURU                                   | 0,00        | 0        |
| UMIRIM                                   | 0,00        | 0        |
| URUBURETAMA                              | 0,00        | 0        |
| <b>07 - MACIÇO DO BATURITÉ</b>           | <b>0,00</b> | <b>0</b> |
| ACARAPE                                  | 0,00        | 0        |
| ARACOIABA                                | 0,00        | 0        |
| ARATUBA                                  | 0,00        | 0        |
| BARREIRA                                 | 0,00        | 0        |
| BATURITÉ                                 | 0,00        | 0        |
| CAPISTRANO                               | 0,00        | 0        |
| GUARAMIRANGA                             | 0,00        | 0        |
| ITAPIÚNA                                 | 0,00        | 0        |



|                               |             |          |
|-------------------------------|-------------|----------|
| MACIÇO DO BATURITÉ            | 0,00        | 0        |
| MULUNGU                       | 0,00        | 0        |
| OCARA                         | 0,00        | 0        |
| PACOTI                        | 0,00        | 0        |
| PALMÁCIA                      | 0,00        | 0        |
| REDENÇÃO                      | 0,00        | 0        |
| <b>08 - SERRA DA IBIAPABA</b> | <b>0,00</b> | <b>0</b> |
| CARNAUBAL                     | 0,00        | 0        |
| CROATÁ                        | 0,00        | 0        |
| GUARACIABA DO NORTE           | 0,00        | 0        |
| IBIAPINA                      | 0,00        | 0        |
| IPU                           | 0,00        | 0        |
| SÃO BENEDITO                  | 0,00        | 0        |
| SERRA DA IBIAPABA             | 0,00        | 0        |
| TIANGUÁ                       | 0,00        | 0        |
| UBAJARA                       | 0,00        | 0        |
| VIÇOSA DO CEARÁ               | 0,00        | 0        |
| <b>09 - SERTÃO CENTRAL</b>    | <b>0,00</b> | <b>0</b> |
| BANABUIÚ                      | 0,00        | 0        |
| CHORÓ                         | 0,00        | 0        |
| DEPUTADO IRAPUAN PINHEIRO     | 0,00        | 0        |
| IBARETAMA                     | 0,00        | 0        |
| IBICUITINGA                   | 0,00        | 0        |
| MILHÃ                         | 0,00        | 0        |
| MOMBAÇA                       | 0,00        | 0        |
| PEDRA BRANCA                  | 0,00        | 0        |
| PIQUET CARNEIRO               | 0,00        | 0        |
| QUIXADÁ                       | 0,00        | 0        |
| QUIXERAMOBIM                  | 0,00        | 0        |
| SENADOR POMPEU                | 0,00        | 0        |
| SERTÃO CENTRAL                | 0,00        | 0        |
| OLONÓPOLE                     | 0,00        | 0        |
| <b>10 - SERTÃO DE CANINDÉ</b> | <b>0,00</b> | <b>0</b> |
| BOA VIAGEM                    | 0,00        | 0        |
| CANINDÉ                       | 0,00        | 0        |
| CARIDADE                      | 0,00        | 0        |
| ITATIRA                       | 0,00        | 0        |
| MADALENA                      | 0,00        | 0        |
| PARAMOTI                      | 0,00        | 0        |
| SERTÃO DE CANINDÉ             | 0,00        | 0        |
| <b>11 - SERTÃO DE SOBRAL</b>  | <b>0,00</b> | <b>0</b> |
| ALCÂNTARAS                    | 0,00        | 0        |
| CARIRÉ                        | 0,00        | 0        |
| COREAÚ                        | 0,00        | 0        |
| FORQUILHA                     | 0,00        | 0        |
| FREICHEIRINHA                 | 0,00        | 0        |
| GRAÇA                         | 0,00        | 0        |
| GROÁIRAS                      | 0,00        | 0        |
| MASSAPÊ                       | 0,00        | 0        |
| MERUOCA                       | 0,00        | 0        |
| MORAÚJO                       | 0,00        | 0        |
| MUCAMBO                       | 0,00        | 0        |
| PACUJÁ                        | 0,00        | 0        |

|                                 |             |          |
|---------------------------------|-------------|----------|
| PIRES FERREIRA                  | 0,00        | 0        |
| RERIUTABA                       | 0,00        | 0        |
| SANTANA DO ACARAÚ               | 0,00        | 0        |
| SENADOR SÁ                      | 0,00        | 0        |
| SERTÃO DE SOBRAL                | 0,00        | 0        |
| SOBRAL                          | 0,00        | 0        |
| VARJOTA                         | 0,00        | 0        |
| <b>12 - SERTÃO DOS CRATEÚS</b>  | <b>0,00</b> | <b>0</b> |
| ARARENDÁ                        | 0,00        | 0        |
| CATUNDA                         | 0,00        | 0        |
| CRATEÚS                         | 0,00        | 0        |
| HIDROLÂNDIA                     | 0,00        | 0        |
| INDEPENDÊNCIA                   | 0,00        | 0        |
| IPAPORANGA                      | 0,00        | 0        |
| IPUEIRAS                        | 0,00        | 0        |
| MONSENHOR TABOSA                | 0,00        | 0        |
| NOVA RUSSAS                     | 0,00        | 0        |
| NOVO ORIENTE                    | 0,00        | 0        |
| PORANGA                         | 0,00        | 0        |
| SANTA QUITÉRIA                  | 0,00        | 0        |
| SERTÃO DOS CRATEÚS              | 0,00        | 0        |
| TAMBORIL                        | 0,00        | 0        |
| <b>13 - SERTÃO DOS INHAMUNS</b> | <b>0,00</b> | <b>0</b> |
| AIUABA                          | 0,00        | 0        |
| ARNEIROZ                        | 0,00        | 0        |
| PARAMBU                         | 0,00        | 0        |
| QUITERIANÓPOLIS                 | 0,00        | 0        |
| SERTÃO DOS INHAMUNS             | 0,00        | 0        |
| TAUÁ                            | 0,00        | 0        |
| <b>14 - VALE DO JAGUARIBE</b>   | <b>0,00</b> | <b>0</b> |
| ALTO SANTO                      | 0,00        | 0        |
| ERERÉ                           | 0,00        | 0        |
| IRACEMA                         | 0,00        | 0        |
| JAGUARETAMA                     | 0,00        | 0        |
| JAGUARIBARA                     | 0,00        | 0        |
| JAGUARIBE                       | 0,00        | 0        |
| LIMOEIRO DO NORTE               | 0,00        | 0        |
| MORADA NOVA                     | 0,00        | 0        |
| PALHANO                         | 0,00        | 0        |
| PEREIRO                         | 0,00        | 0        |
| POTIRETAMA                      | 0,00        | 0        |
| QUIXERÉ                         | 0,00        | 0        |
| RUSSAS                          | 0,00        | 0        |
| SÃO JOÃO DO JAGUARIBE           | 0,00        | 0        |
| TABULEIRO DO NORTE              | 0,00        | 0        |
| VALE DO JAGUARIBE               | 0,00        | 0        |
| <b>15 - ESTADO DO CEARÁ</b>     | <b>0,00</b> | <b>0</b> |
| ESTADO DO CEARÁ                 | 0,00        | 0        |
|                                 | <b>0,00</b> | <b>0</b> |

**Secretaria : SECRETARIA DA CIÊNCIA, TECNOLOGIA E EDUCAÇÃO SUPERIOR**

**Ano: 2019**

**Região : 01 - CARIRI**

| <b>Município</b>                   | <b>Valor Empenhado</b> | <b>População Beneficiada</b> |
|------------------------------------|------------------------|------------------------------|
| ABAIARA                            | 0,00                   | 0                            |
| ALTANEIRA                          | 0,00                   | 0                            |
| ANTONINA DO NORTE                  | 0,00                   | 0                            |
| ARARIPE                            | 0,00                   | 0                            |
| ASSARÉ                             | 0,00                   | 0                            |
| AURORA                             | 0,00                   | 0                            |
| BARBALHA                           | 450,00                 | 1                            |
| BARRO                              | 0,00                   | 0                            |
| BREJO SANTO                        | 0,00                   | 0                            |
| CAMPOS SALES                       | 28.350,00              | 14                           |
| CARIRI                             | 0,00                   | 0                            |
| CARIRIAÇU                          | 0,00                   | 0                            |
| CRATO                              | 1.027.800,00           | 470                          |
| FARIAS BRITO                       | 0,00                   | 0                            |
| GRANJEIRO                          | 0,00                   | 0                            |
| JARDIM                             | 0,00                   | 0                            |
| JATI                               | 0,00                   | 0                            |
| JUAZEIRO DO NORTE                  | 111.600,00             | 48                           |
| LAVRAS DA MANGABEIRA               | 0,00                   | 0                            |
| MAURITI                            | 0,00                   | 0                            |
| MILAGRES                           | 0,00                   | 0                            |
| MISSÃO VELHA                       | 21.150,00              | 9                            |
| NOVA OLINDA                        | 0,00                   | 0                            |
| PENAFORTE                          | 0,00                   | 0                            |
| PORTEIRAS                          | 0,00                   | 0                            |
| POTENGI                            | 0,00                   | 0                            |
| SALITRE                            | 0,00                   | 0                            |
| SANTANA DO CARIRI                  | 0,00                   | 0                            |
| TARRAFAS                           | 0,00                   | 0                            |
| VÁRZEA ALEGRE                      | 0,00                   | 0                            |
| <b>Total da Região 01 - CARIRI</b> | <b>1.189.350,00</b>    | <b>542</b>                   |

**Região : 02 - CENTRO SUL**

| <b>Município</b> | <b>Valor Empenhado</b> | <b>População Beneficiada</b> |
|------------------|------------------------|------------------------------|
| ACOPIARA         | 0,00                   | 0                            |

**Secretaria : SECRETARIA DA CIÊNCIA, TECNOLOGIA E EDUCAÇÃO SUPERIOR**

**Ano: 2019**

**Região : 02 - CENTRO SUL**

| <i>Município</i>                       | <i>Valor Empenhado</i> | <i>População Beneficiada</i> |
|--|------------------------|------------------------------|
| BAIXIO                                 | 0,00                   | 0                            |
| CARIÚS                                 | 0,00                   | 0                            |
| CATARINA                               | 0,00                   | 0                            |
| CEDRO                                  | 0,00                   | 0                            |
| CENTRO SUL                             | 0,00                   | 0                            |
| ICÓ                                    | 0,00                   | 0                            |
| IGUATU                                 | 342.900,00             | 174                          |
| IPAUMIRIM                              | 0,00                   | 0                            |
| JUCÁS                                  | 0,00                   | 0                            |
| ORÓS                                   | 0,00                   | 0                            |
| QUIXELÔ                                | 0,00                   | 0                            |
| SABOEIRO                               | 0,00                   | 0                            |
| UMARI                                  | 0,00                   | 0                            |
| <b>Total da Região 02 - CENTRO SUL</b> | <b>342.900,00</b>      | <b>174</b>                   |

**Região : 03 - GRANDE FORTALEZA**

| <i>Município</i>        | <i>Valor Empenhado</i> | <i>População Beneficiada</i> |
|-------------------------|------------------------|------------------------------|
| AQUIRAZ                 | 0,00                   | 0                            |
| CASCADEL                | 0,00                   | 0                            |
| CAUCAIA                 | 0,00                   | 0                            |
| CHOROZINHO              | 0,00                   | 0                            |
| EUSÉBIO                 | 0,00                   | 0                            |
| FORTALEZA               | 1.274.850,00           | 682                          |
| GRANDE FORTALEZA        | 0,00                   | 0                            |
| GUAIÚBA                 | 0,00                   | 0                            |
| HORIZONTE               | 0,00                   | 0                            |
| ITAITINGA               | 0,00                   | 0                            |
| MARACANAÚ               | 0,00                   | 0                            |
| MARANGUAPE              | 0,00                   | 0                            |
| PACAJUS                 | 0,00                   | 0                            |
| PACATUBA                | 0,00                   | 0                            |
| PARACURU                | 0,00                   | 0                            |
| PARAIPABA               | 0,00                   | 0                            |
| PINDORETAMA             | 0,00                   | 0                            |
| SÃO GONÇALO DO AMARANTE | 0,00                   | 0                            |

**Secretaria : SECRETARIA DA CIÊNCIA, TECNOLOGIA E EDUCAÇÃO SUPERIOR**

**Ano: 2019**

**Região : 03 - GRANDE FORTALEZA**

| <i>Município</i>                             | <i>Valor Empenhado</i> | <i>População Beneficiada</i> |
|--|------------------------|------------------------------|
| SÃO LUIZ DO CURU                             | 0,00                   | 0                            |
| TRAIRI                                       | 0,00                   | 0                            |
| <b>Total da Região 03 - GRANDE FORTALEZA</b> | <b>1.274.850,00</b>    | <b>682</b>                   |

**Região : 04 - LITORAL LESTE**

| <i>Município</i>                          | <i>Valor Empenhado</i> | <i>População Beneficiada</i> |
|---|------------------------|------------------------------|
| ARACATI                                   | 0,00                   | 0                            |
| BEBERIBE                                  | 0,00                   | 0                            |
| FORTIM                                    | 0,00                   | 0                            |
| ICAPUÍ                                    | 0,00                   | 0                            |
| ITAIÇABA                                  | 0,00                   | 0                            |
| JAGUARUANA                                | 0,00                   | 0                            |
| LITORAL LESTE                             | 0,00                   | 0                            |
| <b>Total da Região 04 - LITORAL LESTE</b> | <b>0,00</b>            | <b>0</b>                     |

**Região : 05 - LITORAL NORTE**

| <i>Município</i>                          | <i>Valor Empenhado</i> | <i>População Beneficiada</i> |
|---|------------------------|------------------------------|
| ACARAÚ                                    | 0,00                   | 0                            |
| BARROQUINHA                               | 0,00                   | 0                            |
| BELA CRUZ                                 | 0,00                   | 0                            |
| CAMOCIM                                   | 0,00                   | 0                            |
| CHAVAL                                    | 0,00                   | 0                            |
| CRUZ                                      | 0,00                   | 0                            |
| GRANJA                                    | 0,00                   | 0                            |
| ITAREMA                                   | 0,00                   | 0                            |
| JIOCA DE JERICOACOARA                     | 0,00                   | 0                            |
| LITORAL NORTE                             | 0,00                   | 0                            |
| MARCO                                     | 0,00                   | 0                            |
| MARTINÓPOLE                               | 0,00                   | 0                            |
| MORRINHOS                                 | 0,00                   | 0                            |
| URUOCA                                    | 0,00                   | 0                            |
| <b>Total da Região 05 - LITORAL NORTE</b> | <b>0,00</b>            | <b>0</b>                     |

**Região : 06 - LITORAL OESTE / VALE DO CURU**

| <i>Município</i> | <i>Valor Empenhado</i> | <i>População Beneficiada</i> |
|------------------|------------------------|------------------------------|
| AMONTADA         | 0,00                   | 0                            |

**Secretaria : SECRETARIA DA CIÊNCIA, TECNOLOGIA E EDUCAÇÃO SUPERIOR**

**Ano: 2019**

**Região : 06 - LITORAL OESTE / VALE DO CURU**

| <b>Município</b>   | <b>Valor Empenhado</b> | <b>População Beneficiada</b> |
|--|------------------------|------------------------------|
| APUIARÉS   | 0,00                   | 0                            |
| GENERAL SAMPAIO  | 0,00                   | 0                            |
| IRAUÇUBA   | 0,00                   | 0                            |
| ITAPAJÉ  | 0,00                   | 0                            |
| ITAPIPOCA  | 157.050,00             | 85                           |
| LITORAL OESTE / VALE DO CURU                             | 0,00                   | 0                            |
| MIRÁIMA  | 0,00                   | 0                            |
| PENTECOSTE   | 0,00                   | 0                            |
| TEJUÇUOCA  | 0,00                   | 0                            |
| TURURU   | 0,00                   | 0                            |
| UMIRIM   | 0,00                   | 0                            |
| URUBURETAMA  | 0,00                   | 0                            |
| <b>Total da Região 06 - LITORAL OESTE / VALE DO CURU</b> | <b>157.050,00</b>      | <b>85</b>                    |

**Região : 07 - MACIÇO DO BATURITÉ**

| <b>Município</b>                               | <b>Valor Empenhado</b> | <b>População Beneficiada</b> |
|--|------------------------|------------------------------|
| ACARAPE  | 0,00                   | 0                            |
| ARACOIABA                                      | 0,00                   | 0                            |
| ARATUBA  | 0,00                   | 0                            |
| BARREIRA                                       | 0,00                   | 0                            |
| BATURITÉ                                       | 0,00                   | 0                            |
| CAPISTRANO                                     | 0,00                   | 0                            |
| GUARAMIRANGA                                   | 0,00                   | 0                            |
| ITAPIÚNA                                       | 0,00                   | 0                            |
| MACIÇO DO BATURITÉ                             | 0,00                   | 0                            |
| MULUNGU  | 0,00                   | 0                            |
| OCARA  | 0,00                   | 0                            |
| PACOTI   | 0,00                   | 0                            |
| PALMÁCIA                                       | 0,00                   | 0                            |
| REDENÇÃO                                       | 0,00                   | 0                            |
| <b>Total da Região 07 - MACIÇO DO BATURITÉ</b> | <b>0,00</b>            | <b>0</b>                     |

**Região : 08 - SERRA DA IBIAPABA**

| <b>Município</b> | <b>Valor Empenhado</b> | <b>População Beneficiada</b> |
|------------------|------------------------|------------------------------|
| CARNAUBAL        | 0,00                   | 0                            |

**Secretaria : SECRETARIA DA CIÊNCIA, TECNOLOGIA E EDUCAÇÃO SUPERIOR**

**Ano: 2019**

**Região : 08 - SERRA DA IBIAPABA**

| <b>Município</b>                              | <b>Valor Empenhado</b> | <b>População Beneficiada</b> |
|---|------------------------|------------------------------|
| CROATÁ  | 0,00                   | 0                            |
| GUARACIABA DO NORTE                           | 0,00                   | 0                            |
| IBIAPINA                                      | 0,00                   | 0                            |
| IPU   | 0,00                   | 0                            |
| SÃO BENEDITO                                  | 0,00                   | 0                            |
| SERRA DA IBIAPABA                             | 0,00                   | 0                            |
| TIANGUÁ                                       | 0,00                   | 0                            |
| UBAJARA                                       | 0,00                   | 0                            |
| VIÇOSA DO CEARÁ                               | 0,00                   | 0                            |
| <b>Total da Região 08 - SERRA DA IBIAPABA</b> | <b>0,00</b>            | <b>0</b>                     |

**Região : 09 - SERTÃO CENTRAL**

| <b>Município</b>                           | <b>Valor Empenhado</b> | <b>População Beneficiada</b> |
|--|------------------------|------------------------------|
| BANABUIÚ                                   | 0,00                   | 0                            |
| CHORÓ                                      | 0,00                   | 0                            |
| DEPUTADO IRAPUAN PINHEIRO                  | 0,00                   | 0                            |
| IBARETAMA                                  | 0,00                   | 0                            |
| IBICUITINGA                                | 0,00                   | 0                            |
| MILHÃ                                      | 0,00                   | 0                            |
| MOMBAÇA                                    | 0,00                   | 0                            |
| PEDRA BRANCA                               | 0,00                   | 0                            |
| PIQUET CARNEIRO                            | 0,00                   | 0                            |
| QUIXADÁ                                    | 189.900,00             | 107                          |
| QUIXERAMOBIM                               | 0,00                   | 0                            |
| SENADOR POMPEU                             | 0,00                   | 0                            |
| SERTÃO CENTRAL                             | 0,00                   | 0                            |
| SOLONÓPOLE                                 | 0,00                   | 0                            |
| <b>Total da Região 09 - SERTÃO CENTRAL</b> | <b>189.900,00</b>      | <b>107</b>                   |

**Região : 10 - SERTÃO DE CANINDÉ**

| <b>Município</b> | <b>Valor Empenhado</b> | <b>População Beneficiada</b> |
|------------------|------------------------|------------------------------|
| BOA VIAGEM       | 0,00                   | 0                            |
| CANINDÉ          | 0,00                   | 0                            |
| CARIDADE         | 0,00                   | 0                            |
| ITATIRA          | 0,00                   | 0                            |

**Secretaria : SECRETARIA DA CIÊNCIA, TECNOLOGIA E EDUCAÇÃO SUPERIOR**

**Ano: 2019**

**Região : 10 - SERTÃO DE CANINDÉ**

| <b>Município</b>                              | <b>Valor Empenhado</b> | <b>População Beneficiada</b> |
|---|------------------------|------------------------------|
| MADALENA                                      | 0,00                   | 0                            |
| PARAMOTI                                      | 0,00                   | 0                            |
| SERTÃO DE CANINDÉ                             | 0,00                   | 0                            |
| <b>Total da Região 10 - SERTÃO DE CANINDÉ</b> | <b>0,00</b>            | <b>0</b>                     |

**Região : 11 - SERTÃO DE SOBRAL**

| <b>Município</b>                             | <b>Valor Empenhado</b> | <b>População Beneficiada</b> |
|--|------------------------|------------------------------|
| ALCÂNTARAS                                   | 0,00                   | 0                            |
| CARIRÉ                                       | 0,00                   | 0                            |
| COREAÚ                                       | 0,00                   | 0                            |
| FORQUILHA                                    | 0,00                   | 0                            |
| FREICHEIRINHA                                | 0,00                   | 0                            |
| GRAÇA  | 0,00                   | 0                            |
| GROAÍRAS                                     | 0,00                   | 0                            |
| MASSAPÊ                                      | 0,00                   | 0                            |
| MERUOCA                                      | 0,00                   | 0                            |
| MORAÚJO                                      | 0,00                   | 0                            |
| MUCAMBO                                      | 0,00                   | 0                            |
| PACUJÁ                                       | 0,00                   | 0                            |
| PIRES FERREIRA                               | 0,00                   | 0                            |
| RERIUTABA                                    | 0,00                   | 0                            |
| SANTANA DO ACARAÚ                            | 0,00                   | 0                            |
| SENADOR SÁ                                   | 0,00                   | 0                            |
| SERTÃO DE SOBRAL                             | 0,00                   | 0                            |
| SOBRAL                                       | 392.400,00             | 327                          |
| VARJOTA                                      | 0,00                   | 0                            |
| <b>Total da Região 11 - SERTÃO DE SOBRAL</b> | <b>392.400,00</b>      | <b>327</b>                   |

**Região : 12 - SERTÃO DOS CRATEÚS**

| <b>Município</b> | <b>Valor Empenhado</b> | <b>População Beneficiada</b> |
|------------------|------------------------|------------------------------|
| ARARENDÁ         | 0,00                   | 0                            |
| CATUNDA          | 0,00                   | 0                            |
| CRATEÚS          | 139.950,00             | 79                           |
| HIDROLÂNDIA      | 0,00                   | 0                            |
| INDEPENDÊNCIA    | 0,00                   | 0                            |



**Secretaria : SECRETARIA DA CIÊNCIA, TECNOLOGIA E EDUCAÇÃO SUPERIOR**

**Ano: 2019**

**Região : 12 - SERTÃO DOS CRATEÚS**

| <b>Município</b>                               | <b>Valor Empenhado</b> | <b>População Beneficiada</b> |
|--|------------------------|------------------------------|
| IPAPORANGA                                     | 0,00                   | 0                            |
| IPUEIRAS                                       | 0,00                   | 0                            |
| MONSENHOR TABOSA                               | 0,00                   | 0                            |
| NOVA RUSSAS                                    | 0,00                   | 0                            |
| NOVO ORIENTE                                   | 0,00                   | 0                            |
| PORANGA  | 0,00                   | 0                            |
| SANTA QUITÉRIA                                 | 0,00                   | 0                            |
| SERTÃO DOS CRATEÚS                             | 0,00                   | 0                            |
| TAMBORIL                                       | 0,00                   | 0                            |
| <b>Total da Região 12 - SERTÃO DOS CRATEÚS</b> | <b>139.950,00</b>      | <b>79</b>                    |

**Região : 13 - SERTÃO DOS INHAMUNS**

| <b>Município</b>                                | <b>Valor Empenhado</b> | <b>População Beneficiada</b> |
|---|------------------------|------------------------------|
| AIUABA  | 0,00                   | 0                            |
| ARNEIROZ  | 0,00                   | 0                            |
| PARAMBU   | 0,00                   | 0                            |
| QUITERIANÓPOLIS                                 | 0,00                   | 0                            |
| SERTÃO DOS INHAMUNS                             | 0,00                   | 0                            |
| TAUÁ  | 71.100,00              | 39                           |
| <b>Total da Região 13 - SERTÃO DOS INHAMUNS</b> | <b>71.100,00</b>       | <b>39</b>                    |

**Região : 14 - VALE DO JAGUARIBE**

| <b>Município</b>  | <b>Valor Empenhado</b> | <b>População Beneficiada</b> |
|-------------------|------------------------|------------------------------|
| ALTO SANTO        | 0,00                   | 0                            |
| ERERÊ             | 0,00                   | 0                            |
| IRACEMA           | 0,00                   | 0                            |
| JAGUARETAMA       | 0,00                   | 0                            |
| JAGUARIBARA       | 0,00                   | 0                            |
| JAGUARIBE         | 0,00                   | 0                            |
| LIMOEIRO DO NORTE | 250.650,00             | 145                          |
| MORADA NOVA       | 0,00                   | 0                            |
| PALHANO           | 0,00                   | 0                            |
| PEREIRO           | 0,00                   | 0                            |
| POTIRETAMA        | 0,00                   | 0                            |
| QUIXERÉ           | 0,00                   | 0                            |

**Secretaria : SECRETARIA DA CIÊNCIA, TECNOLOGIA E EDUCAÇÃO SUPERIOR**

**Ano: 2019**

**Região : 14 - VALE DO JAGUARIBE**

| <i>Município</i>                              | <i>Valor Empenhado</i> | <i>População Beneficiada</i> |
|---|------------------------|------------------------------|
| RUSSAS  | 0,00                   | 0                            |
| SÃO JOÃO DO JAGUARIBE                         | 0,00                   | 0                            |
| TABULEIRO DO NORTE                            | 0,00                   | 0                            |
| VALE DO JAGUARIBE                             | 0,00                   | 0                            |
| <b>Total da Região 14 - VALE DO JAGUARIBE</b> | <b>250.650,00</b>      | <b>145</b>                   |

**Região : 15 - ESTADO DO CEARÁ**

| <i>Município</i>                            | <i>Valor Empenhado</i> | <i>População Beneficiada</i> |
|---|------------------------|------------------------------|
| ESTADO DO CEARÁ                             | 0,00                   | 0                            |
| <b>Total da Região 15 - ESTADO DO CEARÁ</b> | <b>0,00</b>            | <b>0</b>                     |
| <b>Total da Secretaria SECITECE</b>         | <b>4.008.150,00</b>    | <b>2.180</b>                 |

**Secretaria : SECRETARIA DA CULTURA**

**Ano: 2019**

**Região : 01 - CARIRI**

| <b>Município</b>                   | <b>Valor Empenhado</b> | <b>População Beneficiada</b> |
|------------------------------------|------------------------|------------------------------|
| ABAIARA                            | 0,00                   | 0                            |
| ALTANEIRA                          | 0,00                   | 0                            |
| ANTONINA DO NORTE                  | 0,00                   | 0                            |
| ARARIPE                            | 0,00                   | 0                            |
| ASSARÉ                             | 0,00                   | 0                            |
| AURORA                             | 0,00                   | 0                            |
| BARBALHA                           | 0,00                   | 0                            |
| BARRO                              | 0,00                   | 0                            |
| BREJO SANTO                        | 0,00                   | 0                            |
| CAMPOS SALES                       | 0,00                   | 0                            |
| CARIRI                             | 0,00                   | 0                            |
| CARIRIAÇU                          | 0,00                   | 0                            |
| CRATO                              | 0,00                   | 0                            |
| FARIAS BRITO                       | 0,00                   | 0                            |
| GRANJEIRO                          | 0,00                   | 0                            |
| JARDIM                             | 0,00                   | 0                            |
| JATI                               | 0,00                   | 0                            |
| JUAZEIRO DO NORTE                  | 0,00                   | 0                            |
| LAVRAS DA MANGABEIRA               | 0,00                   | 0                            |
| MAURITI                            | 0,00                   | 0                            |
| MILAGRES                           | 0,00                   | 0                            |
| MISSÃO VELHA                       | 0,00                   | 0                            |
| NOVA OLINDA                        | 0,00                   | 0                            |
| PENAFORTE                          | 0,00                   | 0                            |
| PORTEIRAS                          | 0,00                   | 0                            |
| POTENGI                            | 0,00                   | 0                            |
| SALITRE                            | 0,00                   | 0                            |
| SANTANA DO CARIRI                  | 0,00                   | 0                            |
| TARRAFAS                           | 0,00                   | 0                            |
| VÁRZEA ALEGRE                      | 0,00                   | 0                            |
| <b>Total da Região 01 - CARIRI</b> | <b>0,00</b>            | <b>0</b>                     |

**Região : 02 - CENTRO SUL**

| <b>Município</b> | <b>Valor Empenhado</b> | <b>População Beneficiada</b> |
|------------------|------------------------|------------------------------|
| ACOPIARA         | 0,00                   | 0                            |

**Secretaria : SECRETARIA DA CULTURA**

**Ano: 2019**

**Região : 02 - CENTRO SUL**

| <i>Município</i>                       | <i>Valor Empenhado</i> | <i>População Beneficiada</i> |
|--|------------------------|------------------------------|
| BAIXIO                                 | 0,00                   | 0                            |
| CARIÚS                                 | 0,00                   | 0                            |
| CATARINA                               | 0,00                   | 0                            |
| CEDRO                                  | 0,00                   | 0                            |
| CENTRO SUL                             | 0,00                   | 0                            |
| ICÓ                                    | 0,00                   | 0                            |
| IGUATU                                 | 0,00                   | 0                            |
| IPAUMIRIM                              | 0,00                   | 0                            |
| JUCÁS                                  | 0,00                   | 0                            |
| ORÓS                                   | 0,00                   | 0                            |
| QUIXELÔ                                | 0,00                   | 0                            |
| SABOEIRO                               | 0,00                   | 0                            |
| UMARI                                  | 0,00                   | 0                            |
| <b>Total da Região 02 - CENTRO SUL</b> | <b>0,00</b>            | <b>0</b>                     |

**Região : 03 - GRANDE FORTALEZA**

| <i>Município</i>        | <i>Valor Empenhado</i> | <i>População Beneficiada</i> |
|-------------------------|------------------------|------------------------------|
| AQUIRAZ                 | 0,00                   | 0                            |
| CASCAVEL                | 0,00                   | 0                            |
| CAUCAIA                 | 0,00                   | 0                            |
| CHOROZINHO              | 0,00                   | 0                            |
| EUSÉBIO                 | 0,00                   | 0                            |
| FORTALEZA               | 870.936,50             | 0                            |
| GRANDE FORTALEZA        | 0,00                   | 0                            |
| GUAIÚBA                 | 0,00                   | 0                            |
| HORIZONTE               | 0,00                   | 0                            |
| ITAITINGA               | 0,00                   | 0                            |
| MARACANAÚ               | 0,00                   | 0                            |
| MARANGUAPE              | 0,00                   | 0                            |
| PACAJUS                 | 0,00                   | 0                            |
| PACATUBA                | 0,00                   | 0                            |
| PARACURU                | 0,00                   | 0                            |
| PARAIPABA               | 0,00                   | 0                            |
| PINDORETAMA             | 0,00                   | 0                            |
| SÃO GONÇALO DO AMARANTE | 0,00                   | 0                            |

**Secretaria : SECRETARIA DA CULTURA**

**Ano: 2019**

**Região : 03 - GRANDE FORTALEZA**

| <i>Município</i>                             | <i>Valor Empenhado</i> | <i>População Beneficiada</i> |
|--|------------------------|------------------------------|
| SÃO LUIZ DO CURU                             | 0,00                   | 0                            |
| TRAIRI                                       | 0,00                   | 0                            |
| <b>Total da Região 03 - GRANDE FORTALEZA</b> | <b>870.936,50</b>      | <b>0</b>                     |

**Região : 04 - LITORAL LESTE**

| <i>Município</i>                          | <i>Valor Empenhado</i> | <i>População Beneficiada</i> |
|---|------------------------|------------------------------|
| ARACATI                                   | 0,00                   | 0                            |
| BEBERIBE                                  | 0,00                   | 0                            |
| FORTIM                                    | 0,00                   | 0                            |
| ICAPUÍ                                    | 0,00                   | 0                            |
| ITAIÇABA                                  | 0,00                   | 0                            |
| JAGUARUANA                                | 0,00                   | 0                            |
| LITORAL LESTE                             | 0,00                   | 0                            |
| <b>Total da Região 04 - LITORAL LESTE</b> | <b>0,00</b>            | <b>0</b>                     |

**Região : 05 - LITORAL NORTE**

| <i>Município</i>                          | <i>Valor Empenhado</i> | <i>População Beneficiada</i> |
|---|------------------------|------------------------------|
| ACARAÚ                                    | 0,00                   | 0                            |
| BARROQUINHA                               | 0,00                   | 0                            |
| BELA CRUZ                                 | 0,00                   | 0                            |
| CAMOCIM                                   | 0,00                   | 0                            |
| CHAVAL                                    | 0,00                   | 0                            |
| CRUZ                                      | 0,00                   | 0                            |
| GRANJA                                    | 0,00                   | 0                            |
| ITAREMA                                   | 0,00                   | 0                            |
| JIJOCA DE JERICOACOARA                    | 0,00                   | 0                            |
| LITORAL NORTE                             | 0,00                   | 0                            |
| MARCO                                     | 0,00                   | 0                            |
| MARTINÓPOLE                               | 0,00                   | 0                            |
| MORRINHOS                                 | 0,00                   | 0                            |
| URUOCA                                    | 0,00                   | 0                            |
| <b>Total da Região 05 - LITORAL NORTE</b> | <b>0,00</b>            | <b>0</b>                     |

**Região : 06 - LITORAL OESTE / VALE DO CURU**

| <i>Município</i> | <i>Valor Empenhado</i> | <i>População Beneficiada</i> |
|------------------|------------------------|------------------------------|
| AMONTADA         | 0,00                   | 0                            |

**Secretaria : SECRETARIA DA CULTURA**

**Ano: 2019**

**Região : 06 - LITORAL OESTE / VALE DO CURU**

| <b>Município</b>   | <b>Valor Empenhado</b> | <b>População Beneficiada</b> |
|--|------------------------|------------------------------|
| APUIARÉS   | 0,00                   | 0                            |
| GENERAL SAMPAIO  | 0,00                   | 0                            |
| IRAUÇUBA   | 0,00                   | 0                            |
| ITAPAJÉ  | 0,00                   | 0                            |
| ITAPIPOCA  | 0,00                   | 0                            |
| LITORAL OESTE / VALE DO CURU                             | 0,00                   | 0                            |
| MIRÁIMA  | 0,00                   | 0                            |
| PENTECOSTE   | 0,00                   | 0                            |
| TEJUÇUOCA  | 0,00                   | 0                            |
| TURURU   | 0,00                   | 0                            |
| UMIRIM   | 0,00                   | 0                            |
| URUBURETAMA  | 0,00                   | 0                            |
| <b>Total da Região 06 - LITORAL OESTE / VALE DO CURU</b> | <b>0,00</b>            | <b>0</b>                     |

**Região : 07 - MACIÇO DO BATURITÉ**

| <b>Município</b>                               | <b>Valor Empenhado</b> | <b>População Beneficiada</b> |
|--|------------------------|------------------------------|
| ACARAPE  | 0,00                   | 0                            |
| ARACOIABA                                      | 0,00                   | 0                            |
| ARATUBA  | 0,00                   | 0                            |
| BARREIRA                                       | 0,00                   | 0                            |
| BATURITÉ                                       | 0,00                   | 0                            |
| CAPISTRANO                                     | 0,00                   | 0                            |
| GUARAMIRANGA                                   | 0,00                   | 0                            |
| ITAPIÚNA                                       | 0,00                   | 0                            |
| MACIÇO DO BATURITÉ                             | 0,00                   | 0                            |
| MULUNGU  | 0,00                   | 0                            |
| OCARA  | 0,00                   | 0                            |
| PACOTI   | 0,00                   | 0                            |
| PALMÁCIA                                       | 0,00                   | 0                            |
| REDENÇÃO                                       | 0,00                   | 0                            |
| <b>Total da Região 07 - MACIÇO DO BATURITÉ</b> | <b>0,00</b>            | <b>0</b>                     |

**Região : 08 - SERRA DA IBIAPABA**

| <b>Município</b> | <b>Valor Empenhado</b> | <b>População Beneficiada</b> |
|------------------|------------------------|------------------------------|
| CARNAUBAL        | 0,00                   | 0                            |

**Secretaria : SECRETARIA DA CULTURA**

**Ano: 2019**

**Região : 08 - SERRA DA IBIAPABA**

| <b>Município</b>                              | <b>Valor Empenhado</b> | <b>População Beneficiada</b> |
|---|------------------------|------------------------------|
| CROATÁ  | 0,00                   | 0                            |
| GUARACIABA DO NORTE                           | 0,00                   | 0                            |
| IBIAPINA                                      | 0,00                   | 0                            |
| IPU   | 0,00                   | 0                            |
| SÃO BENEDITO                                  | 0,00                   | 0                            |
| SERRA DA IBIAPABA                             | 0,00                   | 0                            |
| TIANGUÁ                                       | 0,00                   | 0                            |
| UBAJARA                                       | 0,00                   | 0                            |
| VIÇOSA DO CEARÁ                               | 0,00                   | 0                            |
| <b>Total da Região 08 - SERRA DA IBIAPABA</b> | <b>0,00</b>            | <b>0</b>                     |

**Região : 09 - SERTÃO CENTRAL**

| <b>Município</b>                           | <b>Valor Empenhado</b> | <b>População Beneficiada</b> |
|--|------------------------|------------------------------|
| BANABUIÚ                                   | 0,00                   | 0                            |
| CHORÓ                                      | 0,00                   | 0                            |
| DEPUTADO IRAPUAN PINHEIRO                  | 0,00                   | 0                            |
| IBARETAMA                                  | 0,00                   | 0                            |
| IBICUITINGA                                | 0,00                   | 0                            |
| MILHÃ                                      | 0,00                   | 0                            |
| MOMBAÇA                                    | 0,00                   | 0                            |
| PEDRA BRANCA                               | 0,00                   | 0                            |
| PIQUET CARNEIRO                            | 0,00                   | 0                            |
| QUIXADÁ                                    | 0,00                   | 0                            |
| QUIXERAMOBIM                               | 0,00                   | 0                            |
| SENADOR POMPEU                             | 0,00                   | 0                            |
| SERTÃO CENTRAL                             | 0,00                   | 0                            |
| SOLONÓPOLE                                 | 0,00                   | 0                            |
| <b>Total da Região 09 - SERTÃO CENTRAL</b> | <b>0,00</b>            | <b>0</b>                     |

**Região : 10 - SERTÃO DE CANINDÉ**

| <b>Município</b> | <b>Valor Empenhado</b> | <b>População Beneficiada</b> |
|------------------|------------------------|------------------------------|
| BOA VIAGEM       | 0,00                   | 0                            |
| CANINDÉ          | 0,00                   | 0                            |
| CARIDADE         | 0,00                   | 0                            |
| ITATIRA          | 0,00                   | 0                            |

**Secretaria : SECRETARIA DA CULTURA**

**Ano: 2019**

**Região : 10 - SERTÃO DE CANINDÉ**

| <i>Município</i>                              | <i>Valor Empenhado</i> | <i>População Beneficiada</i> |
|---|------------------------|------------------------------|
| MADALENA                                      | 0,00                   | 0                            |
| PARAMOTI                                      | 0,00                   | 0                            |
| SERTÃO DE CANINDÉ                             | 0,00                   | 0                            |
| <b>Total da Região 10 - SERTÃO DE CANINDÉ</b> | <b>0,00</b>            | <b>0</b>                     |

**Região : 11 - SERTÃO DE SOBRAL**

| <i>Município</i>                             | <i>Valor Empenhado</i> | <i>População Beneficiada</i> |
|--|------------------------|------------------------------|
| ALCÂNTARAS                                   | 0,00                   | 0                            |
| CARIRÉ                                       | 0,00                   | 0                            |
| COREAÚ                                       | 0,00                   | 0                            |
| FORQUILHA                                    | 0,00                   | 0                            |
| FREICHEIRINHA                                | 0,00                   | 0                            |
| GRAÇA  | 0,00                   | 0                            |
| GROAÍRAS                                     | 0,00                   | 0                            |
| MASSAPÊ                                      | 0,00                   | 0                            |
| MERUOCA                                      | 0,00                   | 0                            |
| MORAÚJO                                      | 0,00                   | 0                            |
| MUCAMBO                                      | 0,00                   | 0                            |
| PACUJÁ                                       | 0,00                   | 0                            |
| PIRES FERREIRA                               | 0,00                   | 0                            |
| RERIUTABA                                    | 0,00                   | 0                            |
| SANTANA DO ACARAÚ                            | 0,00                   | 0                            |
| SENADOR SÁ                                   | 0,00                   | 0                            |
| SERTÃO DE SOBRAL                             | 0,00                   | 0                            |
| SOBRAL                                       | 0,00                   | 0                            |
| VARJOTA                                      | 0,00                   | 0                            |
| <b>Total da Região 11 - SERTÃO DE SOBRAL</b> | <b>0,00</b>            | <b>0</b>                     |

**Região : 12 - SERTÃO DOS CRATEÚS**

| <i>Município</i> | <i>Valor Empenhado</i> | <i>População Beneficiada</i> |
|------------------|------------------------|------------------------------|
| ARARENDÁ         | 0,00                   | 0                            |
| CATUNDA          | 0,00                   | 0                            |
| CRATEÚS          | 0,00                   | 0                            |
| HIDROLÂNDIA      | 0,00                   | 0                            |
| INDEPENDÊNCIA    | 0,00                   | 0                            |



**Secretaria : SECRETARIA DA CULTURA**

**Ano: 2019**

**Região : 12 - SERTÃO DOS CRATEÚS**

| <i>Município</i>                               | <i>Valor Empenhado</i> | <i>População Beneficiada</i> |
|--|------------------------|------------------------------|
| IPAPORANGA                                     | 0,00                   | 0                            |
| IPUEIRAS                                       | 0,00                   | 0                            |
| MONSENHOR TABOSA                               | 0,00                   | 0                            |
| NOVA RUSSAS                                    | 0,00                   | 0                            |
| NOVO ORIENTE                                   | 0,00                   | 0                            |
| PORANGA  | 0,00                   | 0                            |
| SANTA QUITÉRIA                                 | 0,00                   | 0                            |
| SERTÃO DOS CRATEÚS                             | 0,00                   | 0                            |
| TAMBORIL                                       | 0,00                   | 0                            |
| <b>Total da Região 12 - SERTÃO DOS CRATEÚS</b> | <b>0,00</b>            | <b>0</b>                     |

**Região : 13 - SERTÃO DOS INHAMUNS**

| <i>Município</i>                                | <i>Valor Empenhado</i> | <i>População Beneficiada</i> |
|---|------------------------|------------------------------|
| AIUABA  | 0,00                   | 0                            |
| ARNEIROZ  | 0,00                   | 0                            |
| PARAMBU   | 0,00                   | 0                            |
| QUITERIANÓPOLIS                                 | 0,00                   | 0                            |
| SERTÃO DOS INHAMUNS                             | 0,00                   | 0                            |
| TAUÁ  | 0,00                   | 0                            |
| <b>Total da Região 13 - SERTÃO DOS INHAMUNS</b> | <b>0,00</b>            | <b>0</b>                     |

**Região : 14 - VALE DO JAGUARIBE**

| <i>Município</i>  | <i>Valor Empenhado</i> | <i>População Beneficiada</i> |
|-------------------|------------------------|------------------------------|
| ALTO SANTO        | 0,00                   | 0                            |
| ERERÊ             | 0,00                   | 0                            |
| IRACEMA           | 0,00                   | 0                            |
| JAGUARETAMA       | 0,00                   | 0                            |
| JAGUARIBARA       | 0,00                   | 0                            |
| JAGUARIBE         | 0,00                   | 0                            |
| LIMOEIRO DO NORTE | 0,00                   | 0                            |
| MORADA NOVA       | 0,00                   | 0                            |
| PALHANO           | 0,00                   | 0                            |
| PEREIRO           | 0,00                   | 0                            |
| POTIRETAMA        | 0,00                   | 0                            |
| QUIXERÉ           | 0,00                   | 0                            |

**Secretaria : SECRETARIA DA CULTURA**

**Ano: 2019**

**Região : 14 - VALE DO JAGUARIBE**

| <i>Município</i>                              | <i>Valor Empenhado</i> | <i>População Beneficiada</i> |
|---|------------------------|------------------------------|
| RUSSAS  | 0,00                   | 0                            |
| SÃO JOÃO DO JAGUARIBE                         | 0,00                   | 0                            |
| TABULEIRO DO NORTE                            | 0,00                   | 0                            |
| VALE DO JAGUARIBE                             | 0,00                   | 0                            |
| <b>Total da Região 14 - VALE DO JAGUARIBE</b> | <b>0,00</b>            | <b>0</b>                     |

**Região : 15 - ESTADO DO CEARÁ**

| <i>Município</i>                            | <i>Valor Empenhado</i> | <i>População Beneficiada</i> |
|---|------------------------|------------------------------|
| ESTADO DO CEARÁ                             | 0,00                   | 0                            |
| <b>Total da Região 15 - ESTADO DO CEARÁ</b> | <b>0,00</b>            | <b>0</b>                     |
| <b>Total da Secretaria SECULT</b>           | <b>870.936,50</b>      | <b>0</b>                     |

**Secretaria : SECRETARIA DA EDUCAÇÃO**

**Ano: 2019**

**Região : 01 - CARIRI**

| <b>Município</b>                   | <b>Valor Empenhado</b> | <b>População Beneficiada</b> |
|------------------------------------|------------------------|------------------------------|
| ABAIARA                            | 11.255,72              | 1.865                        |
| ALTANEIRA                          | 10.255,28              | 1.707                        |
| ANTONINA DO NORTE                  | 10.057,66              | 1.631                        |
| ARARIPE                            | 52.260,85              | 5.973                        |
| ASSARÉ                             | 31.248,72              | 4.816                        |
| AURORA                             | 156.420,22             | 4.705                        |
| BARBALHA                           | 125.692,42             | 10.534                       |
| BARRO                              | 16.486,93              | 3.959                        |
| BREJO SANTO                        | 276.055,27             | 9.824                        |
| CAMPOS SALES                       | 160.722,87             | 5.488                        |
| CARIRI                             | 0,00                   | 0                            |
| CARIRIAÇU                          | 27.781,11              | 5.987                        |
| CRATO                              | 227.722,22             | 20.868                       |
| FARIAS BRITO                       | 153.108,28             | 6.318                        |
| GRANJEIRO                          | 9.503,44               | 1.273                        |
| JARDIM                             | 31.565,58              | 7.135                        |
| JATI                               | 11.375,77              | 1.654                        |
| JUAZEIRO DO NORTE                  | 408.756,23             | 35.533                       |
| LAVRAS DA MANGABEIRA               | 38.853,25              | 5.928                        |
| MAURITI                            | 58.563,46              | 9.723                        |
| MILAGRES                           | 158.250,20             | 5.473                        |
| MISSÃO VELHA                       | 64.057,25              | 7.220                        |
| NOVA OLINDA                        | 32.884,50              | 3.673                        |
| PENAFORTE                          | 12.842,20              | 2.174                        |
| PORTEIRAS                          | 48.550,48              | 4.785                        |
| POTENGI                            | 23.207,77              | 2.131                        |
| SALITRE                            | 29.124,42              | 4.789                        |
| SANTANA DO CARIRI                  | 62.801,23              | 4.456                        |
| TARRAFAS                           | 61.781,42              | 2.009                        |
| VÁRZEA ALEGRE                      | 23.322,08              | 7.211                        |
| <b>Total da Região 01 - CARIRI</b> | <b>2.334.506,83</b>    | <b>188.842</b>               |

**Região : 02 - CENTRO SUL**

| <b>Município</b> | <b>Valor Empenhado</b> | <b>População Beneficiada</b> |
|------------------|------------------------|------------------------------|
| ACOPIARA         | 170.024,94             | 9.110                        |

**Secretaria : SECRETARIA DA EDUCAÇÃO**

**Ano: 2019**

**Região : 02 - CENTRO SUL**

| <i>Município</i>                       | <i>Valor Empenhado</i> | <i>População Beneficiada</i> |
|--|------------------------|------------------------------|
| BAIXIO                                 | 9.201,89               | 1.148                        |
| CARIÚS                                 | 26.179,22              | 2.941                        |
| CATARINA                               | 11.191,17              | 2.274                        |
| CEDRO                                  | 192.187,89             | 4.994                        |
| CENTRO SUL                             | 0,00                   | 0                            |
| ICÓ                                    | 194.015,92             | 12.127                       |
| IGUATU                                 | 391.812,53             | 14.181                       |
| IPAUMIRIM                              | 13.084,68              | 2.138                        |
| JUCÁS                                  | 81.710,45              | 4.858                        |
| ORÓS                                   | 14.933,78              | 4.022                        |
| QUIXELÔ                                | 14.216,27              | 3.292                        |
| SABOEIRO                               | 14.715,42              | 3.437                        |
| UMARI                                  | 10.654,78              | 1.323                        |
| <b>Total da Região 02 - CENTRO SUL</b> | <b>1.143.928,94</b>    | <b>65.845</b>                |

**Região : 03 - GRANDE FORTALEZA**

| <i>Município</i>        | <i>Valor Empenhado</i> | <i>População Beneficiada</i> |
|-------------------------|------------------------|------------------------------|
| AQUIRAZ                 | 57.710,08              | 14.621                       |
| CASCADEL                | 220.056,81             | 14.248                       |
| CAUCAIA                 | 258.709,25             | 61.054                       |
| CHOROZINHO              | 14.701,67              | 4.456                        |
| EUSÉBIO                 | 406.266,76             | 14.676                       |
| FORTALEZA               | 2.136.787,24           | 245.335                      |
| GRANDE FORTALEZA        | 0,00                   | 0                            |
| GUAIÚBA                 | 83.801,53              | 5.680                        |
| HORIZONTE               | 267.778,94             | 13.917                       |
| ITAITINGA               | 26.755,78              | 8.480                        |
| MARACANAÚ               | 572.754,81             | 41.900                       |
| MARANGUAPE              | 184.826,77             | 19.664                       |
| PACAJUS                 | 107.668,70             | 12.856                       |
| PACATUBA                | 227.335,88             | 11.187                       |
| PARACURU                | 132.739,11             | 8.155                        |
| PARAIPABA               | 154.377,23             | 7.067                        |
| PINDORETAMA             | 15.818,45              | 4.019                        |
| SÃO GONÇALO DO AMARANTE | 216.922,89             | 12.812                       |

**Secretaria : SECRETARIA DA EDUCAÇÃO**

**Ano: 2019**

**Região : 03 - GRANDE FORTALEZA**

| <i>Município</i>                             | <i>Valor Empenhado</i> | <i>População Beneficiada</i> |
|--|------------------------|------------------------------|
| SÃO LUIZ DO CURU                             | 12.215,85              | 2.432                        |
| TRAIRI                                       | 77.684,78              | 12.571                       |
| <b>Total da Região 03 - GRANDE FORTALEZA</b> | <b>5.174.912,53</b>    | <b>515.130</b>               |

**Região : 04 - LITORAL LESTE**

| <i>Município</i>                          | <i>Valor Empenhado</i> | <i>População Beneficiada</i> |
|---|------------------------|------------------------------|
| ARACATI                                   | 491.158,73             | 14.747                       |
| BEBERIBE                                  | 132.202,64             | 11.107                       |
| FORTIM                                    | 14.586,05              | 2.995                        |
| ICAPUÍ                                    | 16.612,08              | 4.236                        |
| ITAIÇABA                                  | 10.398,49              | 1.377                        |
| JAGUARUANA                                | 148.171,84             | 5.778                        |
| LITORAL LESTE                             | 0,00                   | 0                            |
| <b>Total da Região 04 - LITORAL LESTE</b> | <b>813.129,83</b>      | <b>40.240</b>                |

**Região : 05 - LITORAL NORTE**

| <i>Município</i>                          | <i>Valor Empenhado</i> | <i>População Beneficiada</i> |
|---|------------------------|------------------------------|
| ACARAÚ                                    | 337.329,56             | 15.506                       |
| BARROQUINHA                               | 21.128,19              | 3.726                        |
| BELA CRUZ                                 | 243.825,57             | 6.685                        |
| CAMOCIM                                   | 695.574,88             | 15.759                       |
| CHAVAL                                    | 34.812,37              | 3.362                        |
| CRUZ                                      | 18.956,26              | 5.659                        |
| GRANJA                                    | 1.213.300,72           | 17.368                       |
| ITAREMA                                   | 126.824,31             | 9.790                        |
| JIOCA DE JERICOACOARA                     | 220.440,27             | 6.632                        |
| LITORAL NORTE                             | 0,00                   | 0                            |
| MARCO                                     | 184.759,05             | 7.825                        |
| MARTINÓPOLE                               | 24.600,21              | 2.786                        |
| MORRINHOS                                 | 268.917,45             | 6.304                        |
| URUOCA                                    | 327.580,40             | 5.101                        |
| <b>Total da Região 05 - LITORAL NORTE</b> | <b>3.718.049,24</b>    | <b>106.503</b>               |

**Região : 06 - LITORAL OESTE / VALE DO CURU**

| <i>Município</i> | <i>Valor Empenhado</i> | <i>População Beneficiada</i> |
|------------------|------------------------|------------------------------|
| AMONTADA         | 122.916,82             | 9.946                        |

**Secretaria : SECRETARIA DA EDUCAÇÃO**

**Ano: 2019**

**Região : 06 - LITORAL OESTE / VALE DO CURU**

| <b>Município</b>   | <b>Valor Empenhado</b> | <b>População Beneficiada</b> |
|--|------------------------|------------------------------|
| APUIARÉS   | 12.501,48              | 2.682                        |
| GENERAL SAMPAIO  | 11.179,83              | 2.004                        |
| IRAUÇUBA   | 107.123,44             | 6.281                        |
| ITAPAJÉ  | 203.506,05             | 10.964                       |
| ITAPIPOCA  | 360.601,78             | 26.410                       |
| LITORAL OESTE / VALE DO CURU                             | 0,00                   | 0                            |
| MIRÁIMA  | 67.975,15              | 3.369                        |
| PENTECOSTE   | 120.641,86             | 7.552                        |
| TEJUÇOCA   | 28.458,81              | 4.166                        |
| TURURU   | 30.779,98              | 3.662                        |
| UMIRIM   | 14.789,49              | 3.920                        |
| URUBURETAMA  | 160.297,37             | 4.932                        |
| <b>Total da Região 06 - LITORAL OESTE / VALE DO CURU</b> | <b>1.240.772,06</b>    | <b>85.888</b>                |

**Região : 07 - MACIÇO DO BATURITÉ**

| <b>Município</b>                               | <b>Valor Empenhado</b> | <b>População Beneficiada</b> |
|--|------------------------|------------------------------|
| ACARAPE  | 16.444,92              | 2.860                        |
| ARACOIABA                                      | 173.248,35             | 6.862                        |
| ARATUBA  | 12.698,85              | 3.041                        |
| BARREIRA                                       | 15.342,29              | 4.470                        |
| BATURITÉ                                       | 202.897,89             | 6.474                        |
| CAPISTRANO                                     | 25.338,08              | 3.369                        |
| GUARAMIRANGA                                   | 9.380,81               | 1.277                        |
| ITAPIÚNA                                       | 26.205,32              | 3.734                        |
| MACIÇO DO BATURITÉ                             | 0,00                   | 0                            |
| MULUNGU  | 11.086,09              | 1.886                        |
| OCARA  | 76.996,97              | 5.500                        |
| PACOTI   | 11.430,06              | 2.193                        |
| PALMÁCIA                                       | 123.744,37             | 2.489                        |
| REDENÇÃO                                       | 241.490,61             | 6.269                        |
| <b>Total da Região 07 - MACIÇO DO BATURITÉ</b> | <b>946.304,61</b>      | <b>50.424</b>                |

**Região : 08 - SERRA DA IBIAPABA**

| <b>Município</b> | <b>Valor Empenhado</b> | <b>População Beneficiada</b> |
|------------------|------------------------|------------------------------|
| CARNAUBAL        | 17.387,19              | 3.703                        |

**Secretaria : SECRETARIA DA EDUCAÇÃO**

**Ano: 2019**

**Região : 08 - SERRA DA IBIAPABA**

| <i>Município</i>                              | <i>Valor Empenhado</i> | <i>População Beneficiada</i> |
|---|------------------------|------------------------------|
| CROATÁ  | 26.510,42              | 3.782                        |
| GUARACIABA DO NORTE                           | 190.719,76             | 10.361                       |
| IBIAPINA                                      | 16.341,07              | 4.569                        |
| IPU   | 312.892,37             | 10.079                       |
| SÃO BENEDITO                                  | 281.338,41             | 11.444                       |
| SERRA DA IBIAPABA                             | 0,00                   | 0                            |
| TIANGUÁ                                       | 231.443,42             | 16.238                       |
| UBAJARA                                       | 336.609,89             | 8.684                        |
| VIÇOSA DO CEARÁ                               | 478.424,36             | 15.904                       |
| <b>Total da Região 08 - SERRA DA IBIAPABA</b> | <b>1.891.666,89</b>    | <b>84.764</b>                |

**Região : 09 - SERTÃO CENTRAL**

| <i>Município</i>                           | <i>Valor Empenhado</i> | <i>População Beneficiada</i> |
|--|------------------------|------------------------------|
| BANABUIÚ                                   | 14.513,85              | 3.964                        |
| CHORÓ                                      | 35.199,11              | 3.340                        |
| DEPUTADO IRAPUAN PINHEIRO                  | 55.658,26              | 2.135                        |
| IBARETAMA                                  | 24.866,03              | 2.845                        |
| IBICUITINGA                                | 24.475,59              | 2.847                        |
| MILHÃ                                      | 236.040,26             | 4.431                        |
| MOMBAÇA                                    | 120.209,76             | 8.583                        |
| PEDRA BRANCA                               | 225.690,66             | 8.258                        |
| PIQUET CARNEIRO                            | 69.200,24              | 2.950                        |
| QUIXADÁ                                    | 240.935,25             | 13.676                       |
| QUIXERAMOBIM                               | 451.920,77             | 18.070                       |
| SENADOR POMPEU                             | 258.206,73             | 4.542                        |
| SERTÃO CENTRAL                             | 0,00                   | 0                            |
| SOLONÓPOLE                                 | 12.303,75              | 2.793                        |
| <b>Total da Região 09 - SERTÃO CENTRAL</b> | <b>1.769.220,26</b>    | <b>78.434</b>                |

**Região : 10 - SERTÃO DE CANINDÉ**

| <i>Município</i> | <i>Valor Empenhado</i> | <i>População Beneficiada</i> |
|------------------|------------------------|------------------------------|
| BOA VIAGEM       | 219.803,55             | 10.379                       |
| CANINDÉ          | 349.997,25             | 14.936                       |
| CARIDADE         | 134.644,79             | 4.280                        |
| ITATIRA          | 70.470,47              | 5.476                        |

**Secretaria : SECRETARIA DA EDUCAÇÃO**

**Ano: 2019**

**Região : 10 - SERTÃO DE CANINDÉ**

| <b>Município</b>                              | <b>Valor Empenhado</b> | <b>População Beneficiada</b> |
|---|------------------------|------------------------------|
| MADALENA                                      | 43.614,94              | 4.284                        |
| PARAMOTI                                      | 22.992,53              | 2.679                        |
| SERTÃO DE CANINDÉ                             | 0,00                   | 0                            |
| <b>Total da Região 10 - SERTÃO DE CANINDÉ</b> | <b>841.523,53</b>      | <b>42.034</b>                |

**Região : 11 - SERTÃO DE SOBRAL**

| <b>Município</b>                             | <b>Valor Empenhado</b> | <b>População Beneficiada</b> |
|--|------------------------|------------------------------|
| ALCÂNTARAS                                   | 92.458,94              | 2.800                        |
| CARIRÉ                                       | 139.789,54             | 3.994                        |
| COREAÚ                                       | 156.640,17             | 6.099                        |
| FORQUILHA                                    | 155.597,21             | 5.606                        |
| FREICHEIRINHA                                | 79.261,21              | 3.928                        |
| GRAÇA  | 54.375,81              | 4.870                        |
| GROAÍRAS                                     | 9.758,69               | 2.100                        |
| MASSAPÊ                                      | 309.643,92             | 9.411                        |
| MERUOCA                                      | 110.864,04             | 3.510                        |
| MORAÚJO                                      | 52.638,74              | 2.021                        |
| MUCAMBO                                      | 54.247,40              | 3.044                        |
| PACUJÁ                                       | 152.443,08             | 1.828                        |
| PIRES FERREIRA                               | 306.415,18             | 4.869                        |
| RERIUTABA                                    | 171.803,75             | 4.065                        |
| SANTANA DO ACARAÚ                            | 148.419,89             | 6.863                        |
| SENADOR SÁ                                   | 22.560,38              | 1.769                        |
| SERTÃO DE SOBRAL                             | 0,00                   | 0                            |
| SOBRAL                                       | 2.019.628,28           | 38.942                       |
| VARJOTA                                      | 12.842,49              | 3.732                        |
| <b>Total da Região 11 - SERTÃO DE SOBRAL</b> | <b>4.049.388,72</b>    | <b>109.451</b>               |

**Região : 12 - SERTÃO DOS CRATEÚS**

| <b>Município</b> | <b>Valor Empenhado</b> | <b>População Beneficiada</b> |
|------------------|------------------------|------------------------------|
| ARARENDÁ         | 82.477,82              | 4.065                        |
| CATUNDA          | 12.952,28              | 2.234                        |
| CRATEÚS          | 291.415,71             | 13.099                       |
| HIDROLÂNDIA      | 227.692,02             | 4.642                        |
| INDEPENDÊNCIA    | 175.638,71             | 4.961                        |



**Secretaria : SECRETARIA DA EDUCAÇÃO**

**Ano: 2019**

**Região : 12 - SERTÃO DOS CRATEÚS**

| <b>Município</b>                               | <b>Valor Empenhado</b> | <b>População Beneficiada</b> |
|--|------------------------|------------------------------|
| IPAPORANGA                                     | 13.940,37              | 2.452                        |
| IPUEIRAS                                       | 150.543,13             | 8.729                        |
| MONSENHOR TABOSA                               | 28.679,02              | 3.754                        |
| NOVA RUSSAS                                    | 123.795,03             | 5.687                        |
| NOVO ORIENTE                                   | 299.821,82             | 6.918                        |
| PORANGA  | 14.170,86              | 2.944                        |
| SANTA QUITÉRIA                                 | 255.093,71             | 8.760                        |
| SERTÃO DOS CRATEÚS                             | 0,00                   | 0                            |
| TAMBORIL                                       | 357.757,80             | 7.782                        |
| <b>Total da Região 12 - SERTÃO DOS CRATEÚS</b> | <b>2.033.978,28</b>    | <b>76.027</b>                |

**Região : 13 - SERTÃO DOS INHAMUNS**

| <b>Município</b>                                | <b>Valor Empenhado</b> | <b>População Beneficiada</b> |
|---|------------------------|------------------------------|
| AIUABA  | 16.482,98              | 3.130                        |
| ARNEIROZ  | 10.095,82              | 1.714                        |
| PARAMBU   | 109.949,40             | 6.925                        |
| QUITERIANÓPOLIS                                 | 28.208,54              | 4.150                        |
| SERTÃO DOS INHAMUNS                             | 0,00                   | 0                            |
| TAUÁ  | 523.179,05             | 14.121                       |
| <b>Total da Região 13 - SERTÃO DOS INHAMUNS</b> | <b>687.915,79</b>      | <b>30.040</b>                |

**Região : 14 - VALE DO JAGUARIBE**

| <b>Município</b>  | <b>Valor Empenhado</b> | <b>População Beneficiada</b> |
|-------------------|------------------------|------------------------------|
| ALTO SANTO        | 12.551,66              | 2.852                        |
| ERERÊ             | 10.101,28              | 1.315                        |
| IRACEMA           | 12.073,22              | 2.590                        |
| JAGUARETAMA       | 13.537,76              | 3.111                        |
| JAGUARIBARA       | 11.858,86              | 2.296                        |
| JAGUARIBE         | 264.237,47             | 7.465                        |
| LIMOEIRO DO NORTE | 20.891,13              | 8.000                        |
| MORADA NOVA       | 237.140,03             | 11.320                       |
| PALHANO           | 10.602,13              | 1.659                        |
| PEREIRO           | 156.872,32             | 4.249                        |
| POTIRETAMA        | 10.004,79              | 1.228                        |
| QUIXERÉ           | 16.946,61              | 3.518                        |

**Secretaria : SECRETARIA DA EDUCAÇÃO**

**Ano: 2019**

**Região : 14 - VALE DO JAGUARIBE**

| <i>Município</i>                              | <i>Valor Empenhado</i> | <i>População Beneficiada</i> |
|---|------------------------|------------------------------|
| RUSSAS  | 472.968,86             | 15.690                       |
| SÃO JOÃO DO JAGUARIBE                         | 9.856,62               | 1.157                        |
| TABULEIRO DO NORTE                            | 190.697,23             | 4.806                        |
| VALE DO JAGUARIBE                             | 0,00                   | 0                            |
| <b>Total da Região 14 - VALE DO JAGUARIBE</b> | <b>1.450.339,97</b>    | <b>71.256</b>                |

**Região : 15 - ESTADO DO CEARÁ**

| <i>Município</i>                            | <i>Valor Empenhado</i> | <i>População Beneficiada</i> |
|---|------------------------|------------------------------|
| ESTADO DO CEARÁ                             | 0,00                   | 0                            |
| <b>Total da Região 15 - ESTADO DO CEARÁ</b> | <b>0,00</b>            | <b>0</b>                     |
| <b>Total da Secretaria SEDUC</b>            | <b>28.095.637,48</b>   | <b>1.544.878</b>             |

**Secretaria : SECRETARIA DA PROTEÇÃO SOCIAL, JUSTIÇA, CIDADANIA, MULHERES E DIREITOS HUMANOS**

**Ano: 2019**

**Região : 01 - CARIRI**

| <b>Município</b>                   | <b>Valor Empenhado</b> | <b>População Beneficiada</b> |
|------------------------------------|------------------------|------------------------------|
| ABAIARA                            | 48.000,00              | 56                           |
| ALTANEIRA                          | 0,00                   | 0                            |
| ANTONINA DO NORTE                  | 13.000,00              | 15                           |
| ARARIPE                            | 2.691,17               | 4                            |
| ASSARÉ                             | 2.517,54               | 3                            |
| AURORA                             | 0,00                   | 0                            |
| BARBALHA                           | 0,00                   | 0                            |
| BARRO                              | 0,00                   | 0                            |
| BREJO SANTO                        | 48.000,00              | 56                           |
| CAMPOS SALES                       | 3.472,48               | 4                            |
| CARIRI                             | 0,00                   | 0                            |
| CARIRIAÇU                          | 0,00                   | 0                            |
| CRATO                              | 125.040,20             | 147                          |
| FARIAS BRITO                       | 88.728,04              | 3.149                        |
| GRANJEIRO                          | 0,00                   | 0                            |
| JARDIM                             | 0,00                   | 0                            |
| JATI                               | 0,00                   | 0                            |
| JUAZEIRO DO NORTE                  | 147.033,38             | 12.957                       |
| LAVRAS DA MANGABEIRA               | 0,00                   | 0                            |
| MAURITI                            | 0,00                   | 0                            |
| MILAGRES                           | 0,00                   | 0                            |
| MISSÃO VELHA                       | 0,00                   | 0                            |
| NOVA OLINDA                        | 0,00                   | 0                            |
| PENAFORTE                          | 36.009,60              | 3.233                        |
| PORTEIRAS                          | 0,00                   | 0                            |
| POTENGI                            | 0,00                   | 0                            |
| SALITRE                            | 0,00                   | 0                            |
| SANTANA DO CARIRI                  | 0,00                   | 0                            |
| TARRAFAS                           | 0,00                   | 0                            |
| VÁRZEA ALEGRE                      | 0,00                   | 0                            |
| <b>Total da Região 01 - CARIRI</b> | <b>514.492,41</b>      | <b>19.624</b>                |

**Região : 02 - CENTRO SUL**

| <b>Município</b> | <b>Valor Empenhado</b> | <b>População Beneficiada</b> |
|------------------|------------------------|------------------------------|
| ACOPIARA         | 10.012,30              | 12                           |

**Secretaria : SECRETARIA DA PROTEÇÃO SOCIAL, JUSTIÇA, CIDADANIA, MULHERES E DIREITOS HUMANOS**

**Ano: 2019**

**Região : 02 - CENTRO SUL**

| <i>Município</i>                       | <i>Valor Empenhado</i> | <i>População Beneficiada</i> |
|--|------------------------|------------------------------|
| BAIXIO                                 | 0,00                   | 0                            |
| CARIÚS                                 | 0,00                   | 0                            |
| CATARINA                               | 0,00                   | 0                            |
| CEDRO                                  | 0,00                   | 0                            |
| CENTRO SUL                             | 0,00                   | 0                            |
| ICÓ                                    | 0,00                   | 0                            |
| IGUATU                                 | 20.683,38              | 24                           |
| IPAUMIRIM                              | 4.268,25               | 5                            |
| JUCÁS                                  | 86.774,42              | 2.015                        |
| ORÓS                                   | 3.834,20               | 5                            |
| QUIXELÔ                                | 37.800,00              | 2.126                        |
| SABOEIRO                               | 0,00                   | 5                            |
| UMARI                                  | 0,00                   | 0                            |
| <b>Total da Região 02 - CENTRO SUL</b> | <b>163.372,55</b>      | <b>4.192</b>                 |

**Região : 03 - GRANDE FORTALEZA**

| <i>Município</i>        | <i>Valor Empenhado</i> | <i>População Beneficiada</i> |
|-------------------------|------------------------|------------------------------|
| AQUIRAZ                 | 0,00                   | 0                            |
| CASCADEL                | 37.078,40              | 17.903                       |
| CAUCAIA                 | 120.000,00             | 141                          |
| CHOROZINHO              | 0,00                   | 0                            |
| EUSÉBIO                 | 0,00                   | 0                            |
| FORTALEZA               | 29.709.667,71          | 82.036                       |
| GRANDE FORTALEZA        | 1.187.500,00           | 71                           |
| GUAIÚBA                 | 0,00                   | 0                            |
| HORIZONTE               | 0,00                   | 0                            |
| ITAITINGA               | 0,00                   | 0                            |
| MARACANAÚ               | 0,00                   | 0                            |
| MARANGUAPE              | 0,00                   | 0                            |
| PACAJUS                 | 0,00                   | 0                            |
| PACATUBA                | 0,00                   | 0                            |
| PARACURU                | 97.004,26              | 3.372                        |
| PARAIPABA               | 0,00                   | 0                            |
| PINDORETAMA             | 0,00                   | 0                            |
| SÃO GONÇALO DO AMARANTE | 0,00                   | 0                            |

**Secretaria : SECRETARIA DA PROTEÇÃO SOCIAL, JUSTIÇA, CIDADANIA, MULHERES E DIREITOS HUMANOS**

**Ano: 2019**

**Região : 03 - GRANDE FORTALEZA**

| <i>Município</i>                             | <i>Valor Empenhado</i> | <i>População Beneficiada</i> |
|--|------------------------|------------------------------|
| SÃO LUIZ DO CURU                             | 0,00                   | 0                            |
| TRAIRI                                       | 36.960,00              | 5.412                        |
| <b>Total da Região 03 - GRANDE FORTALEZA</b> | <b>31.188.210,37</b>   | <b>108.935</b>               |

**Região : 04 - LITORAL LESTE**

| <i>Município</i>                          | <i>Valor Empenhado</i> | <i>População Beneficiada</i> |
|---|------------------------|------------------------------|
| ARACATI                                   | 18.640,04              | 22                           |
| BEBERIBE                                  | 13.889,92              | 16                           |
| FORTIM                                    | 0,00                   | 0                            |
| ICAPUÍ                                    | 0,00                   | 0                            |
| ITAIÇABA                                  | 35.656,00              | 1.622                        |
| JAGUARUANA                                | 0,00                   | 0                            |
| LITORAL LESTE                             | 0,00                   | 0                            |
| <b>Total da Região 04 - LITORAL LESTE</b> | <b>68.185,96</b>       | <b>1.660</b>                 |

**Região : 05 - LITORAL NORTE**

| <i>Município</i>                          | <i>Valor Empenhado</i> | <i>População Beneficiada</i> |
|---|------------------------|------------------------------|
| ACARAÚ                                    | 0,00                   | 0                            |
| BARROQUINHA                               | 0,00                   | 0                            |
| BELA CRUZ                                 | 113.630,86             | 3.181                        |
| CAMOCIM                                   | 8.133,37               | 10                           |
| CHAVAL                                    | 0,00                   | 0                            |
| CRUZ                                      | 0,00                   | 0                            |
| GRANJA                                    | 0,00                   | 0                            |
| ITAREMA                                   | 0,00                   | 0                            |
| JIOCA DE JERICOACOARA                     | 0,00                   | 0                            |
| LITORAL NORTE                             | 0,00                   | 0                            |
| MARCO                                     | 0,00                   | 0                            |
| MARTINÓPOLE                               | 99.993,63              | 1.384                        |
| MORRINHOS                                 | 0,00                   | 0                            |
| URUOCA                                    | 35.960,00              | 1.084                        |
| <b>Total da Região 05 - LITORAL NORTE</b> | <b>257.717,86</b>      | <b>5.659</b>                 |

**Região : 06 - LITORAL OESTE / VALE DO CURU**

| <i>Município</i> | <i>Valor Empenhado</i> | <i>População Beneficiada</i> |
|------------------|------------------------|------------------------------|
| AMONTADA         | 0,00                   | 0                            |

**Secretaria : SECRETARIA DA PROTEÇÃO SOCIAL, JUSTIÇA, CIDADANIA, MULHERES E DIREITOS HUMANOS**

**Ano: 2019**

**Região : 06 - LITORAL OESTE / VALE DO CURU**

| <b>Município</b>   | <b>Valor Empenhado</b> | <b>População Beneficiada</b> |
|--|------------------------|------------------------------|
| APUIARÉS   | 37.851,20              | 2.029                        |
| GENERAL SAMPAIO  | 65.247,22              | 1.140                        |
| IRAUÇUBA   | 35.838,40              | 5.621                        |
| ITAPAJÉ  | 0,00                   | 0                            |
| ITAPIPOCA  | 0,00                   | 0                            |
| LITORAL OESTE / VALE DO CURU                             | 0,00                   | 0                            |
| MIRÁIMA  | 0,00                   | 0                            |
| PENTECOSTE   | 0,00                   | 0                            |
| TEJUÇUOCA  | 0,00                   | 0                            |
| TURURU   | 0,00                   | 0                            |
| UMIRIM   | 35.251,20              | 1.074                        |
| URUBURETAMA  | 37.001,60              | 4.163                        |
| <b>Total da Região 06 - LITORAL OESTE / VALE DO CURU</b> | <b>211.189,62</b>      | <b>14.027</b>                |

**Região : 07 - MACIÇO DO BATURITÉ**

| <b>Município</b>                               | <b>Valor Empenhado</b> | <b>População Beneficiada</b> |
|--|------------------------|------------------------------|
| ACARAPE  | 0,00                   | 0                            |
| ARACOIABA                                      | 0,00                   | 0                            |
| ARATUBA  | 0,00                   | 0                            |
| BARREIRA                                       | 0,00                   | 0                            |
| BATURITÉ                                       | 40.876,75              | 48                           |
| CAPISTRANO                                     | 0,00                   | 0                            |
| GUARAMIRANGA                                   | 0,00                   | 0                            |
| ITAPIÚNA                                       | 41.222,40              | 3.258                        |
| MACIÇO DO BATURITÉ                             | 0,00                   | 0                            |
| MULUNGU  | 0,00                   | 0                            |
| OCARA  | 0,00                   | 0                            |
| PACOTI   | 0,00                   | 0                            |
| PALMÁCIA                                       | 0,00                   | 0                            |
| REDENÇÃO                                       | 0,00                   | 0                            |
| <b>Total da Região 07 - MACIÇO DO BATURITÉ</b> | <b>82.099,15</b>       | <b>3.306</b>                 |

**Região : 08 - SERRA DA IBIAPABA**

| <b>Município</b> | <b>Valor Empenhado</b> | <b>População Beneficiada</b> |
|------------------|------------------------|------------------------------|
| CARNAUBAL        | 0,00                   | 0                            |

**Secretaria : SECRETARIA DA PROTEÇÃO SOCIAL, JUSTIÇA, CIDADANIA, MULHERES E DIREITOS HUMANOS**

**Ano: 2019**

**Região : 08 - SERRA DA IBIAPABA**

| <i>Município</i>                              | <i>Valor Empenhado</i> | <i>População Beneficiada</i> |
|---|------------------------|------------------------------|
| CROATÁ  | 0,00                   | 0                            |
| GUARACIABA DO NORTE                           | 0,00                   | 0                            |
| IBIAPINA                                      | 0,00                   | 0                            |
| IPU   | 7.986,60               | 12                           |
| SÃO BENEDITO                                  | 0,00                   | 0                            |
| SERRA DA IBIAPABA                             | 0,00                   | 0                            |
| TIANGUÁ                                       | 12.083,39              | 14                           |
| UBAJARA                                       | 0,00                   | 0                            |
| VIÇOSA DO CEARÁ                               | 0,00                   | 0                            |
| <b>Total da Região 08 - SERRA DA IBIAPABA</b> | <b>20.069,99</b>       | <b>26</b>                    |

**Região : 09 - SERTÃO CENTRAL**

| <i>Município</i>                           | <i>Valor Empenhado</i> | <i>População Beneficiada</i> |
|--|------------------------|------------------------------|
| BANABUIÚ                                   | 0,00                   | 0                            |
| CHORÓ                                      | 0,00                   | 0                            |
| DEPUTADO IRAPUAN PINHEIRO                  | 87.655,94              | 1.365                        |
| IBARETAMA                                  | 0,00                   | 0                            |
| IBICUITINGA                                | 0,00                   | 0                            |
| MILHÃ                                      | 0,00                   | 0                            |
| MOMBAÇA                                    | 0,00                   | 0                            |
| PEDRA BRANCA                               | 0,00                   | 0                            |
| PIQUET CARNEIRO                            | 102.279,95             | 1.850                        |
| QUIXADÁ                                    | 27.563,37              | 32                           |
| QUIXERAMOBIM                               | 15.626,16              | 18                           |
| SENADOR POMPEU                             | 3.342,26               | 5                            |
| SERTÃO CENTRAL                             | 0,00                   | 0                            |
| SOLONÓPOLE                                 | 2.604,36               | 3                            |
| <b>Total da Região 09 - SERTÃO CENTRAL</b> | <b>239.072,04</b>      | <b>3.273</b>                 |

**Região : 10 - SERTÃO DE CANINDÉ**

| <i>Município</i> | <i>Valor Empenhado</i> | <i>População Beneficiada</i> |
|------------------|------------------------|------------------------------|
| BOA VIAGEM       | 0,00                   | 0                            |
| CANINDÉ          | 13.439,95              | 15                           |
| CARIDADE         | 0,00                   | 0                            |
| ITATIRA          | 0,00                   | 0                            |

**Secretaria : SECRETARIA DA PROTEÇÃO SOCIAL, JUSTIÇA, CIDADANIA, MULHERES E DIREITOS HUMANOS**

**Ano: 2019**

**Região : 10 - SERTÃO DE CANINDÉ**

| <b>Município</b>                              | <b>Valor Empenhado</b> | <b>População Beneficiada</b> |
|---|------------------------|------------------------------|
| MADALENA                                      | 37.540,80              | 2.053                        |
| PARAMOTI                                      | 0,00                   | 0                            |
| SERTÃO DE CANINDÉ                             | 0,00                   | 0                            |
| <b>Total da Região 10 - SERTÃO DE CANINDÉ</b> | <b>50.980,75</b>       | <b>2.068</b>                 |

**Região : 11 - SERTÃO DE SOBRAL**

| <b>Município</b>                             | <b>Valor Empenhado</b> | <b>População Beneficiada</b> |
|--|------------------------|------------------------------|
| ALCÂNTARAS                                   | 123.527,64             | 2.510                        |
| CARIRÉ                                       | 39.044,80              | 2.090                        |
| COREAÚ                                       | 0,00                   | 0                            |
| FORQUILHA                                    | 0,00                   | 0                            |
| FREICHEIRINHA                                | 0,00                   | 0                            |
| GRAÇA  | 0,00                   | 0                            |
| GROAÍRAS                                     | 0,00                   | 0                            |
| MASSAPÊ                                      | 9.202,08               | 12                           |
| MERUOCA                                      | 15.400,08              | 18                           |
| MORAÚJO                                      | 0,00                   | 0                            |
| MUCAMBO                                      | 5.642,80               | 10                           |
| PACUJÁ                                       | 0,00                   | 0                            |
| PIRES FERREIRA                               | 0,00                   | 0                            |
| RERIUTABA                                    | 4.514,22               | 6                            |
| SANTANA DO ACARAÚ                            | 10.417,44              | 12                           |
| SENADOR SÁ                                   | 36.185,60              | 1.037                        |
| SERTÃO DE SOBRAL                             | 0,00                   | 0                            |
| SOBRAL                                       | 0,00                   | 0                            |
| VARJOTA                                      | 0,00                   | 0                            |
| <b>Total da Região 11 - SERTÃO DE SOBRAL</b> | <b>243.934,66</b>      | <b>5.695</b>                 |

**Região : 12 - SERTÃO DOS CRATEÚS**

| <b>Município</b> | <b>Valor Empenhado</b> | <b>População Beneficiada</b> |
|------------------|------------------------|------------------------------|
| ARARENDÁ         | 0,00                   | 0                            |
| CATUNDA          | 40.956,80              | 1.579                        |
| CRATEÚS          | 148.462,41             | 7.932                        |
| HIDROLÂNDIA      | 46.694,40              | 2.049                        |
| INDEPENDÊNCIA    | 5.208,70               | 5                            |



**Secretaria : SECRETARIA DA PROTEÇÃO SOCIAL, JUSTIÇA, CIDADANIA, MULHERES E DIREITOS HUMANOS**

**Ano: 2019**

**Região : 12 - SERTÃO DOS CRATEÚS**

| <b>Município</b>                               | <b>Valor Empenhado</b> | <b>População Beneficiada</b> |
|--|------------------------|------------------------------|
| IPAPORANGA                                     | 0,00                   | 0                            |
| IPUEIRAS                                       | 10.345,09              | 12                           |
| MONSENHOR TABOSA                               | 6.510,90               | 10                           |
| NOVA RUSSAS                                    | 6.250,44               | 6                            |
| NOVO ORIENTE                                   | 6.250,44               | 6                            |
| PORANGA  | 0,00                   | 0                            |
| SANTA QUITÉRIA                                 | 115.937,03             | 3.149                        |
| SERTÃO DOS CRATEÚS                             | 0,00                   | 0                            |
| TAMBORIL                                       | 7.118,58               | 12                           |
| <b>Total da Região 12 - SERTÃO DOS CRATEÚS</b> | <b>393.734,79</b>      | <b>14.760</b>                |

**Região : 13 - SERTÃO DOS INHAMUNS**

| <b>Município</b>                                | <b>Valor Empenhado</b> | <b>População Beneficiada</b> |
|---|------------------------|------------------------------|
| AIUABA  | 98.572,48              | 2.108                        |
| ARNEIROZ  | 37.470,40              | 1.149                        |
| PARAMBU   | 15.626,16              | 18                           |
| QUITERIANÓPOLIS                                 | 2.604,30               | 15                           |
| SERTÃO DOS INHAMUNS                             | 0,00                   | 0                            |
| TAUÁ  | 19.067,46              | 22                           |
| <b>Total da Região 13 - SERTÃO DOS INHAMUNS</b> | <b>173.340,80</b>      | <b>3.312</b>                 |

**Região : 14 - VALE DO JAGUARIBE**

| <b>Município</b>  | <b>Valor Empenhado</b> | <b>População Beneficiada</b> |
|-------------------|------------------------|------------------------------|
| ALTO SANTO        | 3.125,22               | 3                            |
| ERERÊ             | 90.686,07              | 1.017                        |
| IRACEMA           | 5.208,70               | 5                            |
| JAGUARETAMA       | 35.857,16              | 2.611                        |
| JAGUARIBARA       | 0,00                   | 0                            |
| JAGUARIBE         | 23.770,03              | 27                           |
| LIMOEIRO DO NORTE | 33.028,80              | 4.605                        |
| MORADA NOVA       | 0,00                   | 0                            |
| PALHANO           | 0,00                   | 0                            |
| PEREIRO           | 5.194,25               | 6                            |
| POTIRETAMA        | 0,00                   | 0                            |
| QUIXERÉ           | 0,00                   | 0                            |

**Secretaria : SECRETARIA DA PROTEÇÃO SOCIAL, JUSTIÇA, CIDADANIA, MULHERES E DIREITOS HUMANOS**

**Ano: 2019**

**Região : 14 - VALE DO JAGUARIBE**

| <i>Município</i>                              | <i>Valor Empenhado</i> | <i>População Beneficiada</i> |
|---|------------------------|------------------------------|
| RUSSAS  | 0,00                   | 0                            |
| SÃO JOÃO DO JAGUARIBE                         | 0,00                   | 0                            |
| TABULEIRO DO NORTE                            | 1.389,00               | 3                            |
| VALE DO JAGUARIBE                             | 0,00                   | 0                            |
| <b>Total da Região 14 - VALE DO JAGUARIBE</b> | <b>198.259,23</b>      | <b>8.277</b>                 |

**Região : 15 - ESTADO DO CEARÁ**

| <i>Município</i>                            | <i>Valor Empenhado</i> | <i>População Beneficiada</i> |
|---|------------------------|------------------------------|
| ESTADO DO CEARÁ                             | 0,00                   | 0                            |
| <b>Total da Região 15 - ESTADO DO CEARÁ</b> | <b>0,00</b>            | <b>0</b>                     |
| <b>Total da Secretaria SPS</b>              | <b>33.804.660,18</b>   | <b>194.814</b>               |

**Secretaria : SECRETARIA DA SAÚDE**

**Ano: 2019**

**Região : 01 - CARIRI**

| <b>Município</b>                   | <b>Valor Empenhado</b> | <b>População Beneficiada</b> |
|------------------------------------|------------------------|------------------------------|
| ABAIARA                            | 0,00                   | 0                            |
| ALTANEIRA                          | 0,00                   | 0                            |
| ANTONINA DO NORTE                  | 0,00                   | 0                            |
| ARARIPE                            | 0,00                   | 0                            |
| ASSARÉ                             | 0,00                   | 0                            |
| AURORA                             | 0,00                   | 0                            |
| BARBALHA                           | 0,00                   | 0                            |
| BARRO                              | 0,00                   | 0                            |
| BREJO SANTO                        | 0,00                   | 0                            |
| CAMPOS SALES                       | 0,00                   | 0                            |
| CARIRI                             | 0,00                   | 0                            |
| CARIRIAÇU                          | 0,00                   | 0                            |
| CRATO                              | 0,00                   | 0                            |
| FARIAS BRITO                       | 0,00                   | 0                            |
| GRANJEIRO                          | 0,00                   | 0                            |
| JARDIM                             | 0,00                   | 0                            |
| JATI                               | 0,00                   | 0                            |
| JUAZEIRO DO NORTE                  | 0,00                   | 0                            |
| LAVRAS DA MANGABEIRA               | 0,00                   | 0                            |
| MAURITI                            | 0,00                   | 0                            |
| MILAGRES                           | 0,00                   | 0                            |
| MISSÃO VELHA                       | 0,00                   | 0                            |
| NOVA OLINDA                        | 0,00                   | 0                            |
| PENAFORTE                          | 0,00                   | 0                            |
| PORTEIRAS                          | 0,00                   | 0                            |
| POTENGI                            | 0,00                   | 0                            |
| SALITRE                            | 0,00                   | 0                            |
| SANTANA DO CARIRI                  | 0,00                   | 0                            |
| TARRAFAS                           | 0,00                   | 0                            |
| VÁRZEA ALEGRE                      | 0,00                   | 0                            |
| <b>Total da Região 01 - CARIRI</b> | <b>0,00</b>            | <b>0</b>                     |

**Região : 02 - CENTRO SUL**

| <b>Município</b> | <b>Valor Empenhado</b> | <b>População Beneficiada</b> |
|------------------|------------------------|------------------------------|
| ACOPIARA         | 0,00                   | 0                            |

**Secretaria : SECRETARIA DA SAÚDE**

**Ano: 2019**

**Região : 02 - CENTRO SUL**

| <i>Município</i>                       | <i>Valor Empenhado</i> | <i>População Beneficiada</i> |
|--|------------------------|------------------------------|
| BAIXIO                                 | 0,00                   | 0                            |
| CARIÚS                                 | 0,00                   | 0                            |
| CATARINA                               | 0,00                   | 0                            |
| CEDRO                                  | 0,00                   | 0                            |
| CENTRO SUL                             | 0,00                   | 0                            |
| ICÓ                                    | 0,00                   | 0                            |
| IGUATU                                 | 0,00                   | 0                            |
| IPAUMIRIM                              | 0,00                   | 0                            |
| JUCÁS                                  | 0,00                   | 0                            |
| ORÓS                                   | 0,00                   | 0                            |
| QUIXELÔ                                | 0,00                   | 0                            |
| SABOEIRO                               | 0,00                   | 0                            |
| UMARI                                  | 0,00                   | 0                            |
| <b>Total da Região 02 - CENTRO SUL</b> | <b>0,00</b>            | <b>0</b>                     |

**Região : 03 - GRANDE FORTALEZA**

| <i>Município</i>        | <i>Valor Empenhado</i> | <i>População Beneficiada</i> |
|-------------------------|------------------------|------------------------------|
| AQUIRAZ                 | 0,00                   | 0                            |
| CASCADEL                | 0,00                   | 0                            |
| CAUCAIA                 | 0,00                   | 0                            |
| CHOROZINHO              | 0,00                   | 0                            |
| EUSÉBIO                 | 0,00                   | 0                            |
| FORTALEZA               | 17.883.765,35          | 465.859                      |
| GRANDE FORTALEZA        | 0,00                   | 0                            |
| GUAIÚBA                 | 0,00                   | 0                            |
| HORIZONTE               | 0,00                   | 0                            |
| ITAITINGA               | 0,00                   | 0                            |
| MARACANAÚ               | 0,00                   | 0                            |
| MARANGUAPE              | 0,00                   | 0                            |
| PACAJUS                 | 0,00                   | 0                            |
| PACATUBA                | 0,00                   | 0                            |
| PARACURU                | 0,00                   | 0                            |
| PARAIPABA               | 0,00                   | 0                            |
| PINDORETAMA             | 0,00                   | 0                            |
| SÃO GONÇALO DO AMARANTE | 0,00                   | 0                            |

**Secretaria : SECRETARIA DA SAÚDE**

**Ano: 2019**

**Região : 03 - GRANDE FORTALEZA**

| <i>Município</i>                             | <i>Valor Empenhado</i> | <i>População Beneficiada</i> |
|--|------------------------|------------------------------|
| SÃO LUIZ DO CURU                             | 0,00                   | 0                            |
| TRAIRI                                       | 0,00                   | 0                            |
| <b>Total da Região 03 - GRANDE FORTALEZA</b> | <b>17.883.765,35</b>   | <b>465.859</b>               |

**Região : 04 - LITORAL LESTE**

| <i>Município</i>                          | <i>Valor Empenhado</i> | <i>População Beneficiada</i> |
|---|------------------------|------------------------------|
| ARACATI                                   | 0,00                   | 0                            |
| BEBERIBE                                  | 0,00                   | 0                            |
| FORTIM                                    | 0,00                   | 0                            |
| ICAPUÍ                                    | 0,00                   | 0                            |
| ITAIÇABA                                  | 0,00                   | 0                            |
| JAGUARUANA                                | 0,00                   | 0                            |
| LITORAL LESTE                             | 0,00                   | 0                            |
| <b>Total da Região 04 - LITORAL LESTE</b> | <b>0,00</b>            | <b>0</b>                     |

**Região : 05 - LITORAL NORTE**

| <i>Município</i>                          | <i>Valor Empenhado</i> | <i>População Beneficiada</i> |
|---|------------------------|------------------------------|
| ACARAÚ                                    | 0,00                   | 0                            |
| BARROQUINHA                               | 0,00                   | 0                            |
| BELA CRUZ                                 | 0,00                   | 0                            |
| CAMOCIM                                   | 0,00                   | 0                            |
| CHAVAL                                    | 0,00                   | 0                            |
| CRUZ                                      | 0,00                   | 0                            |
| GRANJA                                    | 0,00                   | 0                            |
| ITAREMA                                   | 0,00                   | 0                            |
| JIJOCA DE JERICOACOARA                    | 0,00                   | 0                            |
| LITORAL NORTE                             | 0,00                   | 0                            |
| MARCO                                     | 0,00                   | 0                            |
| MARTINÓPOLE                               | 0,00                   | 0                            |
| MORRINHOS                                 | 0,00                   | 0                            |
| URUOCA                                    | 0,00                   | 0                            |
| <b>Total da Região 05 - LITORAL NORTE</b> | <b>0,00</b>            | <b>0</b>                     |

**Região : 06 - LITORAL OESTE / VALE DO CURU**

| <i>Município</i> | <i>Valor Empenhado</i> | <i>População Beneficiada</i> |
|------------------|------------------------|------------------------------|
| AMONTADA         | 0,00                   | 0                            |

**Secretaria : SECRETARIA DA SAÚDE**

**Ano: 2019**

**Região : 06 - LITORAL OESTE / VALE DO CURU**

| <b>Município</b>   | <b>Valor Empenhado</b> | <b>População Beneficiada</b> |
|--|------------------------|------------------------------|
| APUIARÉS   | 0,00                   | 0                            |
| GENERAL SAMPAIO  | 0,00                   | 0                            |
| IRAUÇUBA   | 0,00                   | 0                            |
| ITAPAJÉ  | 0,00                   | 0                            |
| ITAPIPOCA  | 0,00                   | 0                            |
| LITORAL OESTE / VALE DO CURU                             | 0,00                   | 0                            |
| MIRÁIMA  | 0,00                   | 0                            |
| PENTECOSTE   | 0,00                   | 0                            |
| TEJUÇUOCA  | 0,00                   | 0                            |
| TURURU   | 0,00                   | 0                            |
| UMIRIM   | 0,00                   | 0                            |
| URUBURETAMA  | 0,00                   | 0                            |
| <b>Total da Região 06 - LITORAL OESTE / VALE DO CURU</b> | <b>0,00</b>            | <b>0</b>                     |

**Região : 07 - MACIÇO DO BATURITÉ**

| <b>Município</b>                               | <b>Valor Empenhado</b> | <b>População Beneficiada</b> |
|--|------------------------|------------------------------|
| ACARAPE  | 0,00                   | 0                            |
| ARACOIABA                                      | 0,00                   | 0                            |
| ARATUBA  | 0,00                   | 0                            |
| BARREIRA                                       | 0,00                   | 0                            |
| BATURITÉ                                       | 0,00                   | 0                            |
| CAPISTRANO                                     | 0,00                   | 0                            |
| GUARAMIRANGA                                   | 0,00                   | 0                            |
| ITAPIÚNA                                       | 0,00                   | 0                            |
| MACIÇO DO BATURITÉ                             | 0,00                   | 0                            |
| MULUNGU  | 0,00                   | 0                            |
| OCARA  | 0,00                   | 0                            |
| PACOTI   | 0,00                   | 0                            |
| PALMÁCIA                                       | 0,00                   | 0                            |
| REDENÇÃO                                       | 0,00                   | 0                            |
| <b>Total da Região 07 - MACIÇO DO BATURITÉ</b> | <b>0,00</b>            | <b>0</b>                     |

**Região : 08 - SERRA DA IBIAPABA**

| <b>Município</b> | <b>Valor Empenhado</b> | <b>População Beneficiada</b> |
|------------------|------------------------|------------------------------|
| CARNAUBAL        | 0,00                   | 0                            |

**Secretaria : SECRETARIA DA SAÚDE**

**Ano: 2019**

**Região : 08 - SERRA DA IBIAPABA**

| <b>Município</b>                              | <b>Valor Empenhado</b> | <b>População Beneficiada</b> |
|---|------------------------|------------------------------|
| CROATÁ  | 0,00                   | 0                            |
| GUARACIABA DO NORTE                           | 0,00                   | 0                            |
| IBIAPINA                                      | 0,00                   | 0                            |
| IPU   | 0,00                   | 0                            |
| SÃO BENEDITO                                  | 0,00                   | 0                            |
| SERRA DA IBIAPABA                             | 0,00                   | 0                            |
| TIANGUÁ                                       | 0,00                   | 0                            |
| UBAJARA                                       | 0,00                   | 0                            |
| VIÇOSA DO CEARÁ                               | 0,00                   | 0                            |
| <b>Total da Região 08 - SERRA DA IBIAPABA</b> | <b>0,00</b>            | <b>0</b>                     |

**Região : 09 - SERTÃO CENTRAL**

| <b>Município</b>                           | <b>Valor Empenhado</b> | <b>População Beneficiada</b> |
|--|------------------------|------------------------------|
| BANABUIÚ                                   | 0,00                   | 0                            |
| CHORÓ                                      | 0,00                   | 0                            |
| DEPUTADO IRAPUAN PINHEIRO                  | 0,00                   | 0                            |
| IBARETAMA                                  | 0,00                   | 0                            |
| IBICUITINGA                                | 0,00                   | 0                            |
| MILHÃ                                      | 0,00                   | 0                            |
| MOMBAÇA                                    | 0,00                   | 0                            |
| PEDRA BRANCA                               | 0,00                   | 0                            |
| PIQUET CARNEIRO                            | 0,00                   | 0                            |
| QUIXADÁ                                    | 0,00                   | 0                            |
| QUIXERAMOBIM                               | 0,00                   | 0                            |
| SENADOR POMPEU                             | 0,00                   | 0                            |
| SERTÃO CENTRAL                             | 0,00                   | 0                            |
| SOLONÓPOLE                                 | 0,00                   | 0                            |
| <b>Total da Região 09 - SERTÃO CENTRAL</b> | <b>0,00</b>            | <b>0</b>                     |

**Região : 10 - SERTÃO DE CANINDÉ**

| <b>Município</b> | <b>Valor Empenhado</b> | <b>População Beneficiada</b> |
|------------------|------------------------|------------------------------|
| BOA VIAGEM       | 0,00                   | 0                            |
| CANINDÉ          | 0,00                   | 0                            |
| CARIDADE         | 0,00                   | 0                            |
| ITATIRA          | 0,00                   | 0                            |

**Secretaria : SECRETARIA DA SAÚDE**

**Ano: 2019**

**Região : 10 - SERTÃO DE CANINDÉ**

| <i>Município</i>                              | <i>Valor Empenhado</i> | <i>População Beneficiada</i> |
|---|------------------------|------------------------------|
| MADALENA                                      | 0,00                   | 0                            |
| PARAMOTI                                      | 0,00                   | 0                            |
| SERTÃO DE CANINDÉ                             | 0,00                   | 0                            |
| <b>Total da Região 10 - SERTÃO DE CANINDÉ</b> | <b>0,00</b>            | <b>0</b>                     |

**Região : 11 - SERTÃO DE SOBRAL**

| <i>Município</i>                             | <i>Valor Empenhado</i> | <i>População Beneficiada</i> |
|--|------------------------|------------------------------|
| ALCÂNTARAS                                   | 0,00                   | 0                            |
| CARIRÉ                                       | 0,00                   | 0                            |
| COREAÚ                                       | 0,00                   | 0                            |
| FORQUILHA                                    | 0,00                   | 0                            |
| FREICHEIRINHA                                | 0,00                   | 0                            |
| GRAÇA  | 0,00                   | 0                            |
| GROAÍRAS                                     | 0,00                   | 0                            |
| MASSAPÊ                                      | 0,00                   | 0                            |
| MERUOCA                                      | 0,00                   | 0                            |
| MORAÚJO                                      | 0,00                   | 0                            |
| MUCAMBO                                      | 0,00                   | 0                            |
| PACUJÁ                                       | 0,00                   | 0                            |
| PIRES FERREIRA                               | 0,00                   | 0                            |
| RERIUTABA                                    | 0,00                   | 0                            |
| SANTANA DO ACARAÚ                            | 0,00                   | 0                            |
| SENADOR SÁ                                   | 0,00                   | 0                            |
| SERTÃO DE SOBRAL                             | 0,00                   | 0                            |
| SOBRAL                                       | 0,00                   | 0                            |
| VARJOTA                                      | 0,00                   | 0                            |
| <b>Total da Região 11 - SERTÃO DE SOBRAL</b> | <b>0,00</b>            | <b>0</b>                     |

**Região : 12 - SERTÃO DOS CRATEÚS**

| <i>Município</i> | <i>Valor Empenhado</i> | <i>População Beneficiada</i> |
|------------------|------------------------|------------------------------|
| ARARENDÁ         | 0,00                   | 0                            |
| CATUNDA          | 0,00                   | 0                            |
| CRATEÚS          | 0,00                   | 0                            |
| HIDROLÂNDIA      | 0,00                   | 0                            |
| INDEPENDÊNCIA    | 0,00                   | 0                            |



**Secretaria : SECRETARIA DA SAÚDE**

**Ano: 2019**

**Região : 12 - SERTÃO DOS CRATEÚS**

| <b>Município</b>                               | <b>Valor Empenhado</b> | <b>População Beneficiada</b> |
|--|------------------------|------------------------------|
| IPAPORANGA                                     | 0,00                   | 0                            |
| IPUEIRAS                                       | 0,00                   | 0                            |
| MONSENHOR TABOSA                               | 0,00                   | 0                            |
| NOVA RUSSAS                                    | 0,00                   | 0                            |
| NOVO ORIENTE                                   | 0,00                   | 0                            |
| PORANGA  | 0,00                   | 0                            |
| SANTA QUITÉRIA                                 | 0,00                   | 0                            |
| SERTÃO DOS CRATEÚS                             | 0,00                   | 0                            |
| TAMBORIL                                       | 0,00                   | 0                            |
| <b>Total da Região 12 - SERTÃO DOS CRATEÚS</b> | <b>0,00</b>            | <b>0</b>                     |

**Região : 13 - SERTÃO DOS INHAMUNS**

| <b>Município</b>                                | <b>Valor Empenhado</b> | <b>População Beneficiada</b> |
|---|------------------------|------------------------------|
| AIUABA  | 0,00                   | 0                            |
| ARNEIROZ  | 0,00                   | 0                            |
| PARAMBU   | 0,00                   | 0                            |
| QUITERIANÓPOLIS                                 | 0,00                   | 0                            |
| SERTÃO DOS INHAMUNS                             | 0,00                   | 0                            |
| TAUÁ  | 0,00                   | 0                            |
| <b>Total da Região 13 - SERTÃO DOS INHAMUNS</b> | <b>0,00</b>            | <b>0</b>                     |

**Região : 14 - VALE DO JAGUARIBE**

| <b>Município</b>  | <b>Valor Empenhado</b> | <b>População Beneficiada</b> |
|-------------------|------------------------|------------------------------|
| ALTO SANTO        | 0,00                   | 0                            |
| ERERÊ             | 0,00                   | 0                            |
| IRACEMA           | 0,00                   | 0                            |
| JAGUARETAMA       | 0,00                   | 0                            |
| JAGUARIBARA       | 0,00                   | 0                            |
| JAGUARIBE         | 0,00                   | 0                            |
| LIMOEIRO DO NORTE | 0,00                   | 0                            |
| MORADA NOVA       | 0,00                   | 0                            |
| PALHANO           | 0,00                   | 0                            |
| PEREIRO           | 0,00                   | 0                            |
| POTIRETAMA        | 0,00                   | 0                            |
| QUIXERÉ           | 0,00                   | 0                            |

*Relatório de Acompanhamento FECOP por Secretaria e Município - Semestral*

**Secretaria : SECRETARIA DA SAÚDE**

**Ano: 2019**

**Região : 14 - VALE DO JAGUARIBE**

| <i>Município</i>                              | <i>Valor Empenhado</i> | <i>População Beneficiada</i> |
|---|------------------------|------------------------------|
| RUSSAS  | 0,00                   | 0                            |
| SÃO JOÃO DO JAGUARIBE                         | 0,00                   | 0                            |
| TABULEIRO DO NORTE                            | 0,00                   | 0                            |
| VALE DO JAGUARIBE                             | 0,00                   | 0                            |
| <b>Total da Região 14 - VALE DO JAGUARIBE</b> | <b>0,00</b>            | <b>0</b>                     |

**Região : 15 - ESTADO DO CEARÁ**

| <i>Município</i>                            | <i>Valor Empenhado</i> | <i>População Beneficiada</i> |
|---|------------------------|------------------------------|
| ESTADO DO CEARÁ                             | 0,00                   | 0                            |
| <b>Total da Região 15 - ESTADO DO CEARÁ</b> | <b>0,00</b>            | <b>0</b>                     |

**Total da Secretaria SESA 17.883.765,35 465.859**

**Secretaria : SECRETARIA DAS CIDADES**

**Ano: 2019**

**Região : 01 - CARIRI**

| <b>Município</b>                   | <b>Valor Empenhado</b> | <b>População Beneficiada</b> |
|------------------------------------|------------------------|------------------------------|
| ABAIARA                            | 0,00                   | 0                            |
| ALTANEIRA                          | 0,00                   | 0                            |
| ANTONINA DO NORTE                  | 0,00                   | 0                            |
| ARARIPE                            | 0,00                   | 0                            |
| ASSARÉ                             | 0,00                   | 0                            |
| AURORA                             | 0,00                   | 0                            |
| BARBALHA                           | 0,00                   | 0                            |
| BARRO                              | 0,00                   | 0                            |
| BREJO SANTO                        | 0,00                   | 0                            |
| CAMPOS SALES                       | 0,00                   | 0                            |
| CARIRI                             | 0,00                   | 0                            |
| CARIRIAÇU                          | 0,00                   | 0                            |
| CRATO                              | 0,00                   | 0                            |
| FARIAS BRITO                       | 0,00                   | 0                            |
| GRANJEIRO                          | 0,00                   | 0                            |
| JARDIM                             | 0,00                   | 0                            |
| JATI                               | 0,00                   | 0                            |
| JUAZEIRO DO NORTE                  | 0,00                   | 0                            |
| LAVRAS DA MANGABEIRA               | 0,00                   | 0                            |
| MAURITI                            | 0,00                   | 0                            |
| MILAGRES                           | 0,00                   | 0                            |
| MISSÃO VELHA                       | 0,00                   | 0                            |
| NOVA OLINDA                        | 0,00                   | 0                            |
| PENAFORTE                          | 0,00                   | 0                            |
| PORTEIRAS                          | 0,00                   | 0                            |
| POTENGI                            | 0,00                   | 0                            |
| SALITRE                            | 0,00                   | 0                            |
| SANTANA DO CARIRI                  | 0,00                   | 0                            |
| TARRAFAS                           | 0,00                   | 0                            |
| VÁRZEA ALEGRE                      | 0,00                   | 0                            |
| <b>Total da Região 01 - CARIRI</b> | <b>0,00</b>            | <b>0</b>                     |

**Região : 02 - CENTRO SUL**

| <b>Município</b> | <b>Valor Empenhado</b> | <b>População Beneficiada</b> |
|------------------|------------------------|------------------------------|
| ACOPIARA         | 0,00                   | 0                            |

**Secretaria : SECRETARIA DAS CIDADES**

**Ano: 2019**

**Região : 02 - CENTRO SUL**

| <b>Município</b>                       | <b>Valor Empenhado</b> | <b>População Beneficiada</b> |
|--|------------------------|------------------------------|
| BAIXIO                                 | 0,00                   | 0                            |
| CARIÚS                                 | 0,00                   | 0                            |
| CATARINA                               | 0,00                   | 0                            |
| CEDRO                                  | 0,00                   | 0                            |
| CENTRO SUL                             | 0,00                   | 0                            |
| ICÓ                                    | 0,00                   | 0                            |
| IGUATU                                 | 0,00                   | 0                            |
| IPAUMIRIM                              | 0,00                   | 0                            |
| JUCÁS                                  | 0,00                   | 0                            |
| ORÓS                                   | 0,00                   | 0                            |
| QUIXELÔ                                | 0,00                   | 0                            |
| SABOEIRO                               | 0,00                   | 0                            |
| UMARI                                  | 0,00                   | 0                            |
| <b>Total da Região 02 - CENTRO SUL</b> | <b>0,00</b>            | <b>0</b>                     |

**Região : 03 - GRANDE FORTALEZA**

| <b>Município</b>        | <b>Valor Empenhado</b> | <b>População Beneficiada</b> |
|-------------------------|------------------------|------------------------------|
| AQUIRAZ                 | 0,00                   | 0                            |
| CASCAVEL                | 0,00                   | 0                            |
| CAUCAIA                 | 0,00                   | 0                            |
| CHOROZINHO              | 0,00                   | 0                            |
| EUSÉBIO                 | 0,00                   | 0                            |
| FORTALEZA               | 0,00                   | 0                            |
| GRANDE FORTALEZA        | 0,00                   | 0                            |
| GUAIÚBA                 | 0,00                   | 0                            |
| HORIZONTE               | 0,00                   | 0                            |
| ITAITINGA               | 0,00                   | 0                            |
| MARACANAÚ               | 0,00                   | 0                            |
| MARANGUAPE              | 0,00                   | 0                            |
| PACAJUS                 | 0,00                   | 0                            |
| PACATUBA                | 0,00                   | 0                            |
| PARACURU                | 0,00                   | 0                            |
| PARAIPABA               | 0,00                   | 0                            |
| PINDORETAMA             | 0,00                   | 0                            |
| SÃO GONÇALO DO AMARANTE | 0,00                   | 0                            |

**Secretaria : SECRETARIA DAS CIDADES**

**Ano: 2019**

**Região : 03 - GRANDE FORTALEZA**

| <i>Município</i>                             | <i>Valor Empenhado</i> | <i>População Beneficiada</i> |
|--|------------------------|------------------------------|
| SÃO LUIZ DO CURU                             | 0,00                   | 0                            |
| TRAIRI                                       | 0,00                   | 0                            |
| <b>Total da Região 03 - GRANDE FORTALEZA</b> | <b>0,00</b>            | <b>0</b>                     |

**Região : 04 - LITORAL LESTE**

| <i>Município</i>                          | <i>Valor Empenhado</i> | <i>População Beneficiada</i> |
|---|------------------------|------------------------------|
| ARACATI                                   | 0,00                   | 0                            |
| BEBERIBE                                  | 0,00                   | 0                            |
| FORTIM                                    | 0,00                   | 0                            |
| ICAPUÍ                                    | 0,00                   | 0                            |
| ITAIÇABA                                  | 0,00                   | 0                            |
| JAGUARUANA                                | 0,00                   | 0                            |
| LITORAL LESTE                             | 0,00                   | 0                            |
| <b>Total da Região 04 - LITORAL LESTE</b> | <b>0,00</b>            | <b>0</b>                     |

**Região : 05 - LITORAL NORTE**

| <i>Município</i>                          | <i>Valor Empenhado</i> | <i>População Beneficiada</i> |
|---|------------------------|------------------------------|
| ACARAÚ                                    | 0,00                   | 0                            |
| BARROQUINHA                               | 0,00                   | 0                            |
| BELA CRUZ                                 | 0,00                   | 0                            |
| CAMOCIM                                   | 0,00                   | 0                            |
| CHAVAL                                    | 0,00                   | 0                            |
| CRUZ                                      | 0,00                   | 0                            |
| GRANJA                                    | 0,00                   | 0                            |
| ITAREMA                                   | 0,00                   | 0                            |
| JIOCA DE JERICOACOARA                     | 0,00                   | 0                            |
| LITORAL NORTE                             | 0,00                   | 0                            |
| MARCO                                     | 0,00                   | 0                            |
| MARTINÓPOLE                               | 0,00                   | 0                            |
| MORRINHOS                                 | 0,00                   | 0                            |
| URUOCA                                    | 0,00                   | 0                            |
| <b>Total da Região 05 - LITORAL NORTE</b> | <b>0,00</b>            | <b>0</b>                     |

**Região : 06 - LITORAL OESTE / VALE DO CURU**

| <i>Município</i> | <i>Valor Empenhado</i> | <i>População Beneficiada</i> |
|------------------|------------------------|------------------------------|
| AMONTADA         | 0,00                   | 0                            |

**Secretaria : SECRETARIA DAS CIDADES**

**Ano: 2019**

**Região : 06 - LITORAL OESTE / VALE DO CURU**

| <b>Município</b>   | <b>Valor Empenhado</b> | <b>População Beneficiada</b> |
|--|------------------------|------------------------------|
| APUIARÉS   | 0,00                   | 0                            |
| GENERAL SAMPAIO  | 0,00                   | 0                            |
| IRAUÇUBA   | 0,00                   | 0                            |
| ITAPAJÉ  | 0,00                   | 0                            |
| ITAPIPOCA  | 0,00                   | 0                            |
| LITORAL OESTE / VALE DO CURU                             | 0,00                   | 0                            |
| MIRÁIMA  | 0,00                   | 0                            |
| PENTECOSTE   | 0,00                   | 0                            |
| TEJUÇUOCA  | 0,00                   | 0                            |
| TURURU   | 0,00                   | 0                            |
| UMIRIM   | 0,00                   | 0                            |
| URUBURETAMA  | 0,00                   | 0                            |
| <b>Total da Região 06 - LITORAL OESTE / VALE DO CURU</b> | <b>0,00</b>            | <b>0</b>                     |

**Região : 07 - MACIÇO DO BATURITÉ**

| <b>Município</b>                               | <b>Valor Empenhado</b> | <b>População Beneficiada</b> |
|--|------------------------|------------------------------|
| ACARAPE  | 0,00                   | 0                            |
| ARACOIABA                                      | 0,00                   | 0                            |
| ARATUBA  | 0,00                   | 0                            |
| BARREIRA                                       | 0,00                   | 0                            |
| BATURITÉ                                       | 0,00                   | 0                            |
| CAPISTRANO                                     | 0,00                   | 0                            |
| GUARAMIRANGA                                   | 0,00                   | 0                            |
| ITAPIÚNA                                       | 0,00                   | 0                            |
| MACIÇO DO BATURITÉ                             | 0,00                   | 0                            |
| MULUNGU  | 0,00                   | 0                            |
| OCARA  | 0,00                   | 0                            |
| PACOTI   | 0,00                   | 0                            |
| PALMÁCIA                                       | 0,00                   | 0                            |
| REDENÇÃO                                       | 0,00                   | 0                            |
| <b>Total da Região 07 - MACIÇO DO BATURITÉ</b> | <b>0,00</b>            | <b>0</b>                     |

**Região : 08 - SERRA DA IBIAPABA**

| <b>Município</b> | <b>Valor Empenhado</b> | <b>População Beneficiada</b> |
|------------------|------------------------|------------------------------|
| CARNAUBAL        | 0,00                   | 0                            |

**Secretaria : SECRETARIA DAS CIDADES**

**Ano: 2019**

**Região : 08 - SERRA DA IBIAPABA**

| <i>Município</i>                              | <i>Valor Empenhado</i> | <i>População Beneficiada</i> |
|---|------------------------|------------------------------|
| CROATÁ  | 0,00                   | 0                            |
| GUARACIABA DO NORTE                           | 0,00                   | 0                            |
| IBIAPINA                                      | 0,00                   | 0                            |
| IPU   | 0,00                   | 0                            |
| SÃO BENEDITO                                  | 0,00                   | 0                            |
| SERRA DA IBIAPABA                             | 0,00                   | 0                            |
| TIANGUÁ                                       | 0,00                   | 0                            |
| UBAJARA                                       | 0,00                   | 0                            |
| VIÇOSA DO CEARÁ                               | 0,00                   | 0                            |
| <b>Total da Região 08 - SERRA DA IBIAPABA</b> | <b>0,00</b>            | <b>0</b>                     |

**Região : 09 - SERTÃO CENTRAL**

| <i>Município</i>                           | <i>Valor Empenhado</i> | <i>População Beneficiada</i> |
|--|------------------------|------------------------------|
| BANABUIÚ                                   | 0,00                   | 0                            |
| CHORÓ                                      | 0,00                   | 0                            |
| DEPUTADO IRAPUAN PINHEIRO                  | 0,00                   | 0                            |
| IBARETAMA                                  | 0,00                   | 0                            |
| IBICUITINGA                                | 0,00                   | 0                            |
| MILHÃ                                      | 0,00                   | 0                            |
| MOMBAÇA                                    | 0,00                   | 0                            |
| PEDRA BRANCA                               | 0,00                   | 0                            |
| PIQUET CARNEIRO                            | 0,00                   | 0                            |
| QUIXADÁ                                    | 0,00                   | 0                            |
| QUIXERAMOBIM                               | 0,00                   | 0                            |
| SENADOR POMPEU                             | 0,00                   | 0                            |
| SERTÃO CENTRAL                             | 0,00                   | 0                            |
| SOLONÓPOLE                                 | 0,00                   | 0                            |
| <b>Total da Região 09 - SERTÃO CENTRAL</b> | <b>0,00</b>            | <b>0</b>                     |

**Região : 10 - SERTÃO DE CANINDÉ**

| <i>Município</i> | <i>Valor Empenhado</i> | <i>População Beneficiada</i> |
|------------------|------------------------|------------------------------|
| BOA VIAGEM       | 0,00                   | 0                            |
| CANINDÉ          | 0,00                   | 0                            |
| CARIDADE         | 0,00                   | 0                            |
| ITATIRA          | 0,00                   | 0                            |

**Secretaria : SECRETARIA DAS CIDADES**

**Ano: 2019**

**Região : 10 - SERTÃO DE CANINDÉ**

| <i>Município</i>                              | <i>Valor Empenhado</i> | <i>População Beneficiada</i> |
|---|------------------------|------------------------------|
| MADALENA                                      | 0,00                   | 0                            |
| PARAMOTI                                      | 0,00                   | 0                            |
| SERTÃO DE CANINDÉ                             | 0,00                   | 0                            |
| <b>Total da Região 10 - SERTÃO DE CANINDÉ</b> | <b>0,00</b>            | <b>0</b>                     |

**Região : 11 - SERTÃO DE SOBRAL**

| <i>Município</i>                             | <i>Valor Empenhado</i> | <i>População Beneficiada</i> |
|--|------------------------|------------------------------|
| ALCÂNTARAS                                   | 0,00                   | 0                            |
| CARIRÉ                                       | 0,00                   | 0                            |
| COREAÚ                                       | 0,00                   | 0                            |
| FORQUILHA                                    | 0,00                   | 0                            |
| FREICHEIRINHA                                | 0,00                   | 0                            |
| GRAÇA  | 0,00                   | 0                            |
| GROAÍRAS                                     | 0,00                   | 0                            |
| MASSAPÊ                                      | 0,00                   | 0                            |
| MERUOCA                                      | 0,00                   | 0                            |
| MORAÚJO                                      | 0,00                   | 0                            |
| MUCAMBO                                      | 0,00                   | 0                            |
| PACUJÁ                                       | 0,00                   | 0                            |
| PIRES FERREIRA                               | 0,00                   | 0                            |
| RERIUTABA                                    | 0,00                   | 0                            |
| SANTANA DO ACARAÚ                            | 0,00                   | 0                            |
| SENADOR SÁ                                   | 0,00                   | 0                            |
| SERTÃO DE SOBRAL                             | 0,00                   | 0                            |
| SOBRAL                                       | 0,00                   | 0                            |
| VARJOTA                                      | 0,00                   | 0                            |
| <b>Total da Região 11 - SERTÃO DE SOBRAL</b> | <b>0,00</b>            | <b>0</b>                     |

**Região : 12 - SERTÃO DOS CRATEÚS**

| <i>Município</i> | <i>Valor Empenhado</i> | <i>População Beneficiada</i> |
|------------------|------------------------|------------------------------|
| ARARENDÁ         | 0,00                   | 0                            |
| CATUNDA          | 0,00                   | 0                            |
| CRATEÚS          | 0,00                   | 0                            |
| HIDROLÂNDIA      | 0,00                   | 0                            |
| INDEPENDÊNCIA    | 0,00                   | 0                            |



**Secretaria : SECRETARIA DAS CIDADES**

**Ano: 2019**

**Região : 12 - SERTÃO DOS CRATEÚS**

| <b>Município</b>                               | <b>Valor Empenhado</b> | <b>População Beneficiada</b> |
|--|------------------------|------------------------------|
| IPAPORANGA                                     | 0,00                   | 0                            |
| IPUEIRAS                                       | 0,00                   | 0                            |
| MONSENHOR TABOSA                               | 0,00                   | 0                            |
| NOVA RUSSAS                                    | 0,00                   | 0                            |
| NOVO ORIENTE                                   | 0,00                   | 0                            |
| PORANGA  | 0,00                   | 0                            |
| SANTA QUITÉRIA                                 | 0,00                   | 0                            |
| SERTÃO DOS CRATEÚS                             | 0,00                   | 0                            |
| TAMBORIL                                       | 0,00                   | 0                            |
| <b>Total da Região 12 - SERTÃO DOS CRATEÚS</b> | <b>0,00</b>            | <b>0</b>                     |

**Região : 13 - SERTÃO DOS INHAMUNS**

| <b>Município</b>                                | <b>Valor Empenhado</b> | <b>População Beneficiada</b> |
|---|------------------------|------------------------------|
| AIUABA  | 0,00                   | 0                            |
| ARNEIROZ  | 0,00                   | 0                            |
| PARAMBU   | 0,00                   | 0                            |
| QUITERIANÓPOLIS                                 | 0,00                   | 0                            |
| SERTÃO DOS INHAMUNS                             | 0,00                   | 0                            |
| TAUÁ  | 0,00                   | 0                            |
| <b>Total da Região 13 - SERTÃO DOS INHAMUNS</b> | <b>0,00</b>            | <b>0</b>                     |

**Região : 14 - VALE DO JAGUARIBE**

| <b>Município</b>  | <b>Valor Empenhado</b> | <b>População Beneficiada</b> |
|-------------------|------------------------|------------------------------|
| ALTO SANTO        | 0,00                   | 0                            |
| ERERÊ             | 0,00                   | 0                            |
| IRACEMA           | 0,00                   | 0                            |
| JAGUARETAMA       | 0,00                   | 0                            |
| JAGUARIBARA       | 0,00                   | 0                            |
| JAGUARIBE         | 0,00                   | 0                            |
| LIMOEIRO DO NORTE | 0,00                   | 0                            |
| MORADA NOVA       | 0,00                   | 0                            |
| PALHANO           | 0,00                   | 0                            |
| PEREIRO           | 0,00                   | 0                            |
| POTIRETAMA        | 0,00                   | 0                            |
| QUIXERÉ           | 0,00                   | 0                            |

*Relatório de Acompanhamento FECOP por Secretaria e Município - Semestral*

**Secretaria : SECRETARIA DAS CIDADES**

**Ano: 2019**

**Região : 14 - VALE DO JAGUARIBE**

| <i>Município</i>                              | <i>Valor Empenhado</i> | <i>População Beneficiada</i> |
|---|------------------------|------------------------------|
| RUSSAS  | 0,00                   | 0                            |
| SÃO JOÃO DO JAGUARIBE                         | 0,00                   | 0                            |
| TABULEIRO DO NORTE                            | 0,00                   | 0                            |
| VALE DO JAGUARIBE                             | 0,00                   | 0                            |
| <b>Total da Região 14 - VALE DO JAGUARIBE</b> | <b>0,00</b>            | <b>0</b>                     |

**Região : 15 - ESTADO DO CEARÁ**

| <i>Município</i>                            | <i>Valor Empenhado</i> | <i>População Beneficiada</i> |
|---|------------------------|------------------------------|
| ESTADO DO CEARÁ                             | 0,00                   | 0                            |
| <b>Total da Região 15 - ESTADO DO CEARÁ</b> | <b>0,00</b>            | <b>0</b>                     |
| <b>Total da Secretaria SCIDADES</b>         | <b>0,00</b>            | <b>0</b>                     |

**Secretaria : SECRETARIA DO DESENVOLVIMENTO AGRÁRIO**

**Ano: 2019**

**Região : 01 - CARIRI**

| <b>Município</b>                   | <b>Valor Empenhado</b> | <b>População Beneficiada</b> |
|------------------------------------|------------------------|------------------------------|
| ABAIARA                            | 89.507,80              | 904                          |
| ALTANEIRA                          | 87.144,95              | 2.556                        |
| ANTONINA DO NORTE                  | 114.533,41             | 2.606                        |
| ARARIPE                            | 246.161,39             | 6.996                        |
| ASSARÉ                             | 263.964,51             | 8.293                        |
| AURORA                             | 167.941,76             | 3.383                        |
| BARBALHA                           | 136.120,50             | 1.101                        |
| BARRO                              | 261.620,75             | 2.680                        |
| BREJO SANTO                        | 294.728,46             | 2.737                        |
| CAMPOS SALES                       | 447.959,22             | 6.990                        |
| CARIRI                             | 0,00                   | 0                            |
| CARIRIAÇU                          | 132.480,05             | 2.168                        |
| CRATO                              | 574.852,36             | 3.558                        |
| FARIAS BRITO                       | 215.466,25             | 2.471                        |
| GRANJEIRO                          | 68.608,17              | 959                          |
| JARDIM                             | 1.188.085,70           | 4.676                        |
| JATI                               | 88.751,80              | 1.478                        |
| JUAZEIRO DO NORTE                  | 114.128,00             | 1.224                        |
| LAVRAS DA MANGABEIRA               | 390.770,51             | 3.624                        |
| MAURITI                            | 538.487,42             | 5.453                        |
| MILAGRES                           | 199.278,65             | 1.907                        |
| MISSÃO VELHA                       | 490.047,00             | 5.598                        |
| NOVA OLINDA                        | 143.948,09             | 5.151                        |
| PENAFORTE                          | 81.740,60              | 1.327                        |
| PORTEIRAS                          | 245.065,99             | 3.454                        |
| POTENGI                            | 130.977,62             | 5.116                        |
| SALITRE                            | 434.186,46             | 12.099                       |
| SANTANA DO CARIRI                  | 412.457,53             | 6.286                        |
| TARRAFAS                           | 564.194,09             | 5.673                        |
| VÁRZEA ALEGRE                      | 256.300,76             | 4.038                        |
| <b>Total da Região 01 - CARIRI</b> | <b>8.379.509,80</b>    | <b>114.506</b>               |

**Região : 02 - CENTRO SUL**

| <b>Município</b> | <b>Valor Empenhado</b> | <b>População Beneficiada</b> |
|------------------|------------------------|------------------------------|
| ACOPIARA         | 669.804,86             | 6.917                        |

**Secretaria : SECRETARIA DO DESENVOLVIMENTO AGRÁRIO**

**Ano: 2019**

**Região : 02 - CENTRO SUL**

| <b>Município</b>                       | <b>Valor Empenhado</b> | <b>População Beneficiada</b> |
|--|------------------------|------------------------------|
| BAIXIO                                 | 62.030,20              | 754                          |
| CARIÚS                                 | 380.332,04             | 3.712                        |
| CATARINA                               | 220.910,42             | 1.956                        |
| CEDRO                                  | 195.266,37             | 3.696                        |
| CENTRO SUL                             | 0,00                   | 0                            |
| ICÓ                                    | 865.783,79             | 5.648                        |
| IGUATU                                 | 432.148,11             | 5.068                        |
| IPAUMIRIM                              | 67.146,11              | 1.244                        |
| JUCÁS                                  | 160.675,31             | 2.396                        |
| ORÓS                                   | 121.076,40             | 1.054                        |
| QUIXELÔ                                | 312.335,96             | 4.381                        |
| SABOEIRO                               | 617.235,32             | 4.181                        |
| UMARI                                  | 72.409,26              | 1.239                        |
| <b>Total da Região 02 - CENTRO SUL</b> | <b>4.177.154,15</b>    | <b>42.246</b>                |

**Região : 03 - GRANDE FORTALEZA**

| <b>Município</b>        | <b>Valor Empenhado</b> | <b>População Beneficiada</b> |
|-------------------------|------------------------|------------------------------|
| AQUIRAZ                 | 173.592,89             | 1.496                        |
| CASCAVEL                | 594.710,55             | 2.987                        |
| CAUCAIA                 | 240.867,72             | 5.058                        |
| CHOROZINHO              | 2.361.264,13           | 1.528                        |
| EUSÉBIO                 | 24.935,51              | 750                          |
| FORTALEZA               | 13.624.640,37          | 6.718                        |
| GRANDE FORTALEZA        | 0,00                   | 0                            |
| GUAIÚBA                 | 806.604,12             | 3.788                        |
| HORIZONTE               | 510.712,23             | 800                          |
| ITAITINGA               | 36.674,51              | 1.313                        |
| MARACANAÚ               | 105.836,26             | 1.890                        |
| MARANGUAPE              | 175.862,11             | 2.326                        |
| PACAJUS                 | 104.565,23             | 1.223                        |
| PACATUBA                | 38.113,71              | 1.071                        |
| PARACURU                | 84.502,16              | 995                          |
| PARAIPABA               | 96.798,54              | 786                          |
| PINDORETAMA             | 42.165,70              | 601                          |
| SÃO GONÇALO DO AMARANTE | 71.487,76              | 1.121                        |

**Secretaria : SECRETARIA DO DESENVOLVIMENTO AGRÁRIO**

**Ano: 2019**

**Região : 03 - GRANDE FORTALEZA**

| <i>Município</i>                             | <i>Valor Empenhado</i> | <i>População Beneficiada</i> |
|--|------------------------|------------------------------|
| SÃO LUIZ DO CURU                             | 67.008,91              | 939                          |
| TRAIRI                                       | 1.574.368,20           | 4.507                        |
| <b>Total da Região 03 - GRANDE FORTALEZA</b> | <b>20.734.710,61</b>   | <b>39.897</b>                |

**Região : 04 - LITORAL LESTE**

| <i>Município</i>                          | <i>Valor Empenhado</i> | <i>População Beneficiada</i> |
|---|------------------------|------------------------------|
| ARACATI                                   | 874.409,18             | 3.733                        |
| BEBERIBE                                  | 948.512,29             | 3.207                        |
| FORTIM                                    | 88.053,62              | 1.404                        |
| ICAPUÍ                                    | 747.946,36             | 2.407                        |
| ITAIÇABA                                  | 194.211,11             | 1.271                        |
| JAGUARUANA                                | 1.198.086,55           | 6.573                        |
| LITORAL LESTE                             | 0,00                   | 0                            |
| <b>Total da Região 04 - LITORAL LESTE</b> | <b>4.051.219,11</b>    | <b>18.595</b>                |

**Região : 05 - LITORAL NORTE**

| <i>Município</i>                          | <i>Valor Empenhado</i> | <i>População Beneficiada</i> |
|---|------------------------|------------------------------|
| ACARAÚ                                    | 162.758,92             | 1.641                        |
| BARROQUINHA                               | 14.145,00              | 203                          |
| BELA CRUZ                                 | 94.869,71              | 1.177                        |
| CAMOCIM                                   | 53.578,60              | 361                          |
| CHAVAL                                    | 14.834,80              | 178                          |
| CRUZ                                      | 824.877,41             | 4.477                        |
| GRANJA                                    | 68.342,60              | 877                          |
| ITAREMA                                   | 1.094.193,17           | 2.977                        |
| JIOCA DE JERICOACOARA                     | 23.121,00              | 417                          |
| LITORAL NORTE                             | 0,00                   | 0                            |
| MARCO                                     | 153.474,79             | 1.147                        |
| MARTINÓPOLE                               | 41.235,71              | 787                          |
| MORRINHOS                                 | 158.442,53             | 1.897                        |
| URUOCA                                    | 82.463,91              | 1.262                        |
| <b>Total da Região 05 - LITORAL NORTE</b> | <b>2.786.338,15</b>    | <b>17.401</b>                |

**Região : 06 - LITORAL OESTE / VALE DO CURU**

| <i>Município</i> | <i>Valor Empenhado</i> | <i>População Beneficiada</i> |
|------------------|------------------------|------------------------------|
| AMONTADA         | 273.601,43             | 2.700                        |

**Secretaria : SECRETARIA DO DESENVOLVIMENTO AGRÁRIO**

**Ano: 2019**

**Região : 06 - LITORAL OESTE / VALE DO CURU**

| <b>Município</b>   | <b>Valor Empenhado</b> | <b>População Beneficiada</b> |
|--|------------------------|------------------------------|
| APUIARÉS   | 113.455,86             | 1.912                        |
| GENERAL SAMPAIO  | 75.030,38              | 893                          |
| IRAUÇUBA   | 164.784,26             | 7.995                        |
| ITAPAJÉ  | 131.639,23             | 2.435                        |
| ITAPIPOCA  | 458.972,23             | 5.835                        |
| LITORAL OESTE / VALE DO CURU                             | 0,00                   | 0                            |
| MIRÁIMA  | 259.342,15             | 1.102                        |
| PENTECOSTE   | 184.549,51             | 2.803                        |
| TEJUÇUOCA  | 118.702,90             | 1.655                        |
| TURURU   | 203.643,79             | 2.858                        |
| UMIRIM   | 95.870,36              | 1.490                        |
| URUBURETAMA  | 34.617,66              | 838                          |
| <b>Total da Região 06 - LITORAL OESTE / VALE DO CURU</b> | <b>2.114.209,76</b>    | <b>32.516</b>                |

**Região : 07 - MACIÇO DO BATURITÉ**

| <b>Município</b>                               | <b>Valor Empenhado</b> | <b>População Beneficiada</b> |
|--|------------------------|------------------------------|
| ACARAPE  | 509.626,69             | 1.061                        |
| ARACOIABA                                      | 236.310,66             | 2.734                        |
| ARATUBA  | 218.999,64             | 1.785                        |
| BARREIRA                                       | 81.652,76              | 1.013                        |
| BATURITÉ                                       | 217.925,91             | 3.290                        |
| CAPISTRANO                                     | 532.584,70             | 4.319                        |
| GUARAMIRANGA                                   | 23.762,51              | 579                          |
| ITAPIÚNA                                       | 215.058,17             | 3.240                        |
| MACIÇO DO BATURITÉ                             | 0,00                   | 0                            |
| MULUNGU  | 106.840,96             | 1.626                        |
| OCARA  | 403.131,57             | 2.651                        |
| PACOTI   | 47.069,51              | 645                          |
| PALMÁCIA                                       | 72.808,81              | 1.192                        |
| REDENÇÃO                                       | 253.905,99             | 3.011                        |
| <b>Total da Região 07 - MACIÇO DO BATURITÉ</b> | <b>2.919.677,88</b>    | <b>27.146</b>                |

**Região : 08 - SERRA DA IBIAPABA**

| <b>Município</b> | <b>Valor Empenhado</b> | <b>População Beneficiada</b> |
|------------------|------------------------|------------------------------|
| CARNAUBAL        | 105.889,00             | 1.624                        |

**Secretaria : SECRETARIA DO DESENVOLVIMENTO AGRÁRIO**

**Ano: 2019**

**Região : 08 - SERRA DA IBIAPABA**

| <b>Município</b>                              | <b>Valor Empenhado</b> | <b>População Beneficiada</b> |
|---|------------------------|------------------------------|
| CROATÁ  | 88.831,80              | 1.488                        |
| GUARACIABA DO NORTE                           | 1.214.119,11           | 6.357                        |
| IBIAPINA                                      | 126.638,13             | 917                          |
| IPU   | 226.867,05             | 8.294                        |
| SÃO BENEDITO                                  | 296.494,05             | 3.791                        |
| SERRA DA IBIAPABA                             | 0,00                   | 0                            |
| TIANGUÁ                                       | 133.191,60             | 1.674                        |
| UBAJARA                                       | 137.991,00             | 1.570                        |
| VIÇOSA DO CEARÁ                               | 1.429.529,95           | 7.743                        |
| <b>Total da Região 08 - SERRA DA IBIAPABA</b> | <b>3.759.551,69</b>    | <b>33.458</b>                |

**Região : 09 - SERTÃO CENTRAL**

| <b>Município</b>                           | <b>Valor Empenhado</b> | <b>População Beneficiada</b> |
|--|------------------------|------------------------------|
| BANABUIÚ                                   | 456.312,82             | 2.306                        |
| CHORÓ                                      | 257.077,33             | 2.268                        |
| DEPUTADO IRAPUAN PINHEIRO                  | 103.597,61             | 2.305                        |
| IBARETAMA                                  | 170.954,90             | 2.082                        |
| IBICUITINGA                                | 139.301,64             | 1.726                        |
| MILHÃ                                      | 214.773,58             | 4.370                        |
| MOMBAÇA                                    | 1.868.771,40           | 10.868                       |
| PEDRA BRANCA                               | 465.030,48             | 6.259                        |
| PIQUET CARNEIRO                            | 509.457,00             | 4.197                        |
| QUIXADÁ                                    | 454.354,44             | 4.038                        |
| QUIXERAMOBIM                               | 5.352.390,84           | 10.653                       |
| SENADOR POMPEU                             | 686.862,49             | 5.102                        |
| SERTÃO CENTRAL                             | 0,00                   | 0                            |
| SOLONÓPOLE                                 | 364.672,66             | 3.183                        |
| <b>Total da Região 09 - SERTÃO CENTRAL</b> | <b>11.043.557,19</b>   | <b>59.357</b>                |

**Região : 10 - SERTÃO DE CANINDÉ**

| <b>Município</b> | <b>Valor Empenhado</b> | <b>População Beneficiada</b> |
|------------------|------------------------|------------------------------|
| BOA VIAGEM       | 487.087,81             | 7.560                        |
| CANINDÉ          | 431.472,90             | 6.373                        |
| CARIDADE         | 152.125,96             | 2.880                        |
| ITATIRA          | 778.391,51             | 6.247                        |

**Secretaria : SECRETARIA DO DESENVOLVIMENTO AGRÁRIO**

**Ano: 2019**

**Região : 10 - SERTÃO DE CANINDÉ**

| <i>Município</i>                              | <i>Valor Empenhado</i> | <i>População Beneficiada</i> |
|---|------------------------|------------------------------|
| MADALENA                                      | 570.031,71             | 2.965                        |
| PARAMOTI                                      | 177.790,31             | 1.976                        |
| SERTÃO DE CANINDÉ                             | 0,00                   | 0                            |
| <b>Total da Região 10 - SERTÃO DE CANINDÉ</b> | <b>2.596.900,20</b>    | <b>28.001</b>                |

**Região : 11 - SERTÃO DE SOBRAL**

| <i>Município</i>                             | <i>Valor Empenhado</i> | <i>População Beneficiada</i> |
|--|------------------------|------------------------------|
| ALCÂNTARAS                                   | 60.755,60              | 570                          |
| CARIRÉ                                       | 137.797,25             | 2.054                        |
| COREAÚ                                       | 86.125,40              | 5.581                        |
| FORQUILHA                                    | 75.677,86              | 1.380                        |
| FREICHEIRINHA                                | 64.962,60              | 3.648                        |
| GRAÇA  | 56.858,20              | 3.939                        |
| GROÁIRAS                                     | 68.692,26              | 1.294                        |
| MASSAPÊ                                      | 184.560,38             | 6.513                        |
| MERUOCA                                      | 880.182,90             | 2.638                        |
| MORAÚJO                                      | 64.870,67              | 3.400                        |
| MUCAMBO                                      | 113.522,79             | 4.215                        |
| PACUJÁ                                       | 48.134,78              | 2.577                        |
| PIRES FERREIRA                               | 262.170,70             | 4.459                        |
| RERIUTABA                                    | 1.373.733,83           | 8.111                        |
| SANTANA DO ACARAÚ                            | 290.090,66             | 3.777                        |
| SENADOR SÁ                                   | 72.720,00              | 2.080                        |
| SERTÃO DE SOBRAL                             | 0,00                   | 0                            |
| SOBRAL                                       | 582.170,66             | 15.894                       |
| VARJOTA                                      | 111.607,16             | 3.388                        |
| <b>Total da Região 11 - SERTÃO DE SOBRAL</b> | <b>4.534.633,70</b>    | <b>75.518</b>                |

**Região : 12 - SERTÃO DOS CRATEÚS**

| <i>Município</i> | <i>Valor Empenhado</i> | <i>População Beneficiada</i> |
|------------------|------------------------|------------------------------|
| ARARENDÁ         | 196.198,58             | 1.527                        |
| CATUNDA          | 194.661,20             | 1.369                        |
| CRATEÚS          | 2.119.546,97           | 14.689                       |
| HIDROLÂNDIA      | 79.322,20              | 7.062                        |
| INDEPENDÊNCIA    | 821.127,01             | 5.747                        |



**Secretaria : SECRETARIA DO DESENVOLVIMENTO AGRÁRIO**

**Ano: 2019**

**Região : 12 - SERTÃO DOS CRATEÚS**

| <b>Município</b>                               | <b>Valor Empenhado</b> | <b>População Beneficiada</b> |
|--|------------------------|------------------------------|
| IPAPORANGA                                     | 131.669,25             | 1.718                        |
| IPUEIRAS                                       | 177.204,32             | 11.788                       |
| MONSENHOR TABOSA                               | 296.838,21             | 3.022                        |
| NOVA RUSSAS                                    | 206.061,06             | 2.009                        |
| NOVO ORIENTE                                   | 1.183.222,30           | 8.189                        |
| PORANGA  | 41.282,87              | 773                          |
| SANTA QUITÉRIA                                 | 696.930,85             | 3.811                        |
| SERTÃO DOS CRATEÚS                             | 0,00                   | 0                            |
| TAMBORIL                                       | 2.190.446,06           | 3.798                        |
| <b>Total da Região 12 - SERTÃO DOS CRATEÚS</b> | <b>8.334.510,88</b>    | <b>65.502</b>                |

**Região : 13 - SERTÃO DOS INHAMUNS**

| <b>Município</b>                                | <b>Valor Empenhado</b> | <b>População Beneficiada</b> |
|---|------------------------|------------------------------|
| AIUABA  | 98.121,91              | 5.480                        |
| ARNEIROZ  | 325.412,14             | 6.807                        |
| PARAMBU   | 1.395.855,81           | 13.923                       |
| QUITERIANÓPOLIS                                 | 195.322,31             | 11.265                       |
| SERTÃO DOS INHAMUNS                             | 0,00                   | 0                            |
| TAUÁ  | 940.325,85             | 16.842                       |
| <b>Total da Região 13 - SERTÃO DOS INHAMUNS</b> | <b>2.955.038,02</b>    | <b>54.317</b>                |

**Região : 14 - VALE DO JAGUARIBE**

| <b>Município</b>  | <b>Valor Empenhado</b> | <b>População Beneficiada</b> |
|-------------------|------------------------|------------------------------|
| ALTO SANTO        | 685.985,35             | 2.750                        |
| ERERÊ             | 37.082,80              | 576                          |
| IRACEMA           | 59.313,45              | 646                          |
| JAGUARETAMA       | 191.069,25             | 1.855                        |
| JAGUARIBARA       | 118.834,00             | 785                          |
| JAGUARIBE         | 497.932,74             | 2.825                        |
| LIMOEIRO DO NORTE | 300.962,40             | 2.426                        |
| MORADA NOVA       | 631.193,46             | 6.142                        |
| PALHANO           | 934.440,88             | 3.175                        |
| PEREIRO           | 107.894,40             | 1.865                        |
| POTIRETAMA        | 69.484,90              | 1.265                        |
| QUIXERÉ           | 140.115,60             | 1.782                        |

**Secretaria : SECRETARIA DO DESENVOLVIMENTO AGRÁRIO**

**Ano: 2019**

**Região : 14 - VALE DO JAGUARIBE**

| <i>Município</i>                              | <i>Valor Empenhado</i> | <i>População Beneficiada</i> |
|---|------------------------|------------------------------|
| RUSSAS  | 485.852,30             | 3.698                        |
| SÃO JOÃO DO JAGUARIBE                         | 82.890,40              | 1.488                        |
| TABULEIRO DO NORTE                            | 314.745,62             | 4.121                        |
| VALE DO JAGUARIBE                             | 0,00                   | 0                            |
| <b>Total da Região 14 - VALE DO JAGUARIBE</b> | <b>4.657.797,55</b>    | <b>35.399</b>                |

**Região : 15 - ESTADO DO CEARÁ**

| <i>Município</i>                            | <i>Valor Empenhado</i> | <i>População Beneficiada</i> |
|---|------------------------|------------------------------|
| ESTADO DO CEARÁ                             | 0,00                   | 0                            |
| <b>Total da Região 15 - ESTADO DO CEARÁ</b> | <b>0,00</b>            | <b>0</b>                     |
| <b>Total da Secretaria SDA</b>              | <b>83.044.808,69</b>   | <b>643.859</b>               |

**Secretaria : SECRETARIA DO ESPORTE E JUVENTUDE**

**Ano: 2019**

**Região : 01 - CARIRI**

| <b>Município</b>                   | <b>Valor Empenhado</b> | <b>População Beneficiada</b> |
|------------------------------------|------------------------|------------------------------|
| ABAIARA                            | 0,00                   | 0                            |
| ALTANEIRA                          | 100,00                 | 1                            |
| ANTONINA DO NORTE                  | 0,00                   | 0                            |
| ARARIPE                            | 0,00                   | 0                            |
| ASSARÉ                             | 900,00                 | 9                            |
| AURORA                             | 0,00                   | 0                            |
| BARBALHA                           | 260,00                 | 2                            |
| BARRO                              | 0,00                   | 0                            |
| BREJO SANTO                        | 1.290,00               | 12                           |
| CAMPOS SALES                       | 0,00                   | 0                            |
| CARIRI                             | 0,00                   | 0                            |
| CARIRIAÇU                          | 0,00                   | 0                            |
| CRATO                              | 0,00                   | 0                            |
| FARIAS BRITO                       | 6.900,00               | 69                           |
| GRANJEIRO                          | 0,00                   | 0                            |
| JARDIM                             | 2.000,00               | 20                           |
| JATI                               | 0,00                   | 0                            |
| JUAZEIRO DO NORTE                  | 1.050,00               | 9                            |
| LAVRAS DA MANGABEIRA               | 530,00                 | 5                            |
| MAURITI                            | 500,00                 | 5                            |
| MILAGRES                           | 0,00                   | 0                            |
| MISSÃO VELHA                       | 0,00                   | 0                            |
| NOVA OLINDA                        | 700,00                 | 7                            |
| PENAFORTE                          | 0,00                   | 0                            |
| PORTEIRAS                          | 0,00                   | 0                            |
| POTENGI                            | 700,00                 | 7                            |
| SALITRE                            | 0,00                   | 0                            |
| SANTANA DO CARIRI                  | 990,00                 | 9                            |
| TARRAFAS                           | 0,00                   | 0                            |
| VÁRZEA ALEGRE                      | 300,00                 | 3                            |
| <b>Total da Região 01 - CARIRI</b> | <b>16.220,00</b>       | <b>158</b>                   |

**Região : 02 - CENTRO SUL**

| <b>Município</b> | <b>Valor Empenhado</b> | <b>População Beneficiada</b> |
|------------------|------------------------|------------------------------|
| ACOPIARA         | 0,00                   | 0                            |

**Secretaria : SECRETARIA DO ESPORTE E JUVENTUDE**

**Ano: 2019**

**Região : 02 - CENTRO SUL**

| <b>Município</b>                       | <b>Valor Empenhado</b> | <b>População Beneficiada</b> |
|--|------------------------|------------------------------|
| BAIXIO                                 | 0,00                   | 0                            |
| CARIÚS                                 | 0,00                   | 0                            |
| CATARINA                               | 0,00                   | 0                            |
| CEDRO                                  | 0,00                   | 0                            |
| CENTRO SUL                             | 0,00                   | 0                            |
| ICÓ                                    | 0,00                   | 0                            |
| IGUATU                                 | 230,00                 | 2                            |
| IPAUMIRIM                              | 0,00                   | 0                            |
| JUCÁS                                  | 400,00                 | 4                            |
| ORÓS                                   | 3.000,00               | 30                           |
| QUIXELÔ                                | 3.100,00               | 31                           |
| SABOEIRO                               | 300,00                 | 3                            |
| UMARI                                  | 0,00                   | 0                            |
| <b>Total da Região 02 - CENTRO SUL</b> | <b>7.030,00</b>        | <b>70</b>                    |

**Região : 03 - GRANDE FORTALEZA**

| <b>Município</b>        | <b>Valor Empenhado</b> | <b>População Beneficiada</b> |
|-------------------------|------------------------|------------------------------|
| AQUIRAZ                 | 330,00                 | 3                            |
| CASCADEL                | 1.670,00               | 11                           |
| CAUCAIA                 | 6.330,00               | 45                           |
| CHOROZINHO              | 960,00                 | 8                            |
| EUSÉBIO                 | 7.310,00               | 59                           |
| FORTALEZA               | 89.420,00              | 373                          |
| GRANDE FORTALEZA        | 0,00                   | 0                            |
| GUAIÚBA                 | 7.800,00               | 78                           |
| HORIZONTE               | 660,00                 | 5                            |
| ITAITINGA               | 130,00                 | 1                            |
| MARACANAÚ               | 4.580,00               | 32                           |
| MARANGUAPE              | 530,00                 | 5                            |
| PACAJUS                 | 1.050,00               | 8                            |
| PACATUBA                | 260,00                 | 2                            |
| PARACURU                | 400,00                 | 4                            |
| PARAIPABA               | 0,00                   | 0                            |
| PINDORETAMA             | 2.090,00               | 19                           |
| SÃO GONÇALO DO AMARANTE | 0,00                   | 0                            |

**Secretaria : SECRETARIA DO ESPORTE E JUVENTUDE**

**Ano: 2019**

**Região : 03 - GRANDE FORTALEZA**

| <i>Município</i>                             | <i>Valor Empenhado</i> | <i>População Beneficiada</i> |
|--|------------------------|------------------------------|
| SÃO LUIZ DO CURU                             | 0,00                   | 0                            |
| TRAIRI                                       | 0,00                   | 0                            |
| <b>Total da Região 03 - GRANDE FORTALEZA</b> | <b>123.520,00</b>      | <b>653</b>                   |

**Região : 04 - LITORAL LESTE**

| <i>Município</i>                          | <i>Valor Empenhado</i> | <i>População Beneficiada</i> |
|---|------------------------|------------------------------|
| ARACATI                                   | 3.270,00               | 30                           |
| BEBERIBE                                  | 530,00                 | 5                            |
| FORTIM                                    | 400,00                 | 4                            |
| ICAPUÍ                                    | 2.860,00               | 16                           |
| ITAIÇABA                                  | 0,00                   | 0                            |
| JAGUARUANA                                | 4.440,00               | 34                           |
| LITORAL LESTE                             | 0,00                   | 0                            |
| <b>Total da Região 04 - LITORAL LESTE</b> | <b>11.500,00</b>       | <b>89</b>                    |

**Região : 05 - LITORAL NORTE**

| <i>Município</i>                          | <i>Valor Empenhado</i> | <i>População Beneficiada</i> |
|---|------------------------|------------------------------|
| ACARAÚ                                    | 0,00                   | 0                            |
| BARROQUINHA                               | 1.300,00               | 13                           |
| BELA CRUZ                                 | 360,00                 | 2                            |
| CAMOCIM                                   | 100,00                 | 1                            |
| CHAVAL                                    | 0,00                   | 0                            |
| CRUZ                                      | 0,00                   | 0                            |
| GRANJA                                    | 0,00                   | 0                            |
| ITAREMA                                   | 1.320,00               | 10                           |
| JIOCA DE JERICOACOARA                     | 1.460,00               | 13                           |
| LITORAL NORTE                             | 0,00                   | 0                            |
| MARCO                                     | 0,00                   | 0                            |
| MARTINÓPOLE                               | 200,00                 | 2                            |
| MORRINHOS                                 | 0,00                   | 0                            |
| URUOCA                                    | 0,00                   | 0                            |
| <b>Total da Região 05 - LITORAL NORTE</b> | <b>4.740,00</b>        | <b>41</b>                    |

**Região : 06 - LITORAL OESTE / VALE DO CURU**

| <i>Município</i> | <i>Valor Empenhado</i> | <i>População Beneficiada</i> |
|------------------|------------------------|------------------------------|
| AMONTADA         | 700,00                 | 7                            |

**Secretaria : SECRETARIA DO ESPORTE E JUVENTUDE**

**Ano: 2019**

**Região : 06 - LITORAL OESTE / VALE DO CURU**

| <b>Município</b>   | <b>Valor Empenhado</b> | <b>População Beneficiada</b> |
|--|------------------------|------------------------------|
| APUIARÉS   | 100,00                 | 1                            |
| GENERAL SAMPAIO  | 2.110,00               | 19                           |
| IRAUÇUBA   | 910,00                 | 6                            |
| ITAPAJÉ  | 0,00                   | 0                            |
| ITAPIPOCA  | 1.470,00               | 9                            |
| LITORAL OESTE / VALE DO CURU                             | 0,00                   | 0                            |
| MIRÁIMA  | 0,00                   | 0                            |
| PENTECOSTE   | 7.580,00               | 57                           |
| TEJUÇUOCA  | 3.460,00               | 34                           |
| TURURU   | 0,00                   | 0                            |
| UMIRIM   | 900,00                 | 9                            |
| URUBURETAMA  | 0,00                   | 0                            |
| <b>Total da Região 06 - LITORAL OESTE / VALE DO CURU</b> | <b>17.230,00</b>       | <b>142</b>                   |

**Região : 07 - MACIÇO DO BATURITÉ**

| <b>Município</b>                               | <b>Valor Empenhado</b> | <b>População Beneficiada</b> |
|--|------------------------|------------------------------|
| ACARAPE  | 400,00                 | 4                            |
| ARACOIABA                                      | 1.420,00               | 13                           |
| ARATUBA  | 4.800,00               | 40                           |
| BARREIRA                                       | 500,00                 | 5                            |
| BATURITÉ                                       | 560,00                 | 5                            |
| CAPISTRANO                                     | 100,00                 | 1                            |
| GUARAMIRANGA                                   | 0,00                   | 0                            |
| ITAPIÚNA                                       | 0,00                   | 0                            |
| MACIÇO DO BATURITÉ                             | 0,00                   | 0                            |
| MULUNGU  | 630,00                 | 6                            |
| OCARA  | 200,00                 | 2                            |
| PACOTI   | 0,00                   | 0                            |
| PALMÁCIA                                       | 0,00                   | 0                            |
| REDENÇÃO                                       | 700,00                 | 7                            |
| <b>Total da Região 07 - MACIÇO DO BATURITÉ</b> | <b>9.310,00</b>        | <b>83</b>                    |

**Região : 08 - SERRA DA IBIAPABA**

| <b>Município</b> | <b>Valor Empenhado</b> | <b>População Beneficiada</b> |
|------------------|------------------------|------------------------------|
| CARNAUBAL        | 2.640,00               | 12                           |

**Secretaria : SECRETARIA DO ESPORTE E JUVENTUDE**

**Ano: 2019**

**Região : 08 - SERRA DA IBIAPABA**

| <b>Município</b>                              | <b>Valor Empenhado</b> | <b>População Beneficiada</b> |
|---|------------------------|------------------------------|
| CROATÁ  | 0,00                   | 0                            |
| GUARACIABA DO NORTE                           | 0,00                   | 0                            |
| IBIAPINA                                      | 0,00                   | 0                            |
| IPU   | 0,00                   | 0                            |
| SÃO BENEDITO                                  | 2.600,00               | 13                           |
| SERRA DA IBIAPABA                             | 0,00                   | 0                            |
| TIANGUÁ                                       | 8.360,00               | 82                           |
| UBAJARA                                       | 0,00                   | 0                            |
| VIÇOSA DO CEARÁ                               | 100,00                 | 1                            |
| <b>Total da Região 08 - SERRA DA IBIAPABA</b> | <b>13.700,00</b>       | <b>108</b>                   |

**Região : 09 - SERTÃO CENTRAL**

| <b>Município</b>                           | <b>Valor Empenhado</b> | <b>População Beneficiada</b> |
|--|------------------------|------------------------------|
| BANABUIÚ                                   | 0,00                   | 0                            |
| CHORÓ                                      | 600,00                 | 6                            |
| DEPUTADO IRAPUAN PINHEIRO                  | 600,00                 | 6                            |
| IBARETAMA                                  | 100,00                 | 1                            |
| IBICUITINGA                                | 4.270,00               | 20                           |
| MILHÃ                                      | 0,00                   | 0                            |
| MOMBAÇA                                    | 2.680,00               | 25                           |
| PEDRA BRANCA                               | 0,00                   | 0                            |
| PIQUET CARNEIRO                            | 700,00                 | 7                            |
| QUIXADÁ                                    | 1.190,00               | 11                           |
| QUIXERAMOBIM                               | 500,00                 | 5                            |
| SENADOR POMPEU                             | 0,00                   | 0                            |
| SERTÃO CENTRAL                             | 0,00                   | 0                            |
| SOLONÓPOLE                                 | 100,00                 | 1                            |
| <b>Total da Região 09 - SERTÃO CENTRAL</b> | <b>10.740,00</b>       | <b>82</b>                    |

**Região : 10 - SERTÃO DE CANINDÉ**

| <b>Município</b> | <b>Valor Empenhado</b> | <b>População Beneficiada</b> |
|------------------|------------------------|------------------------------|
| BOA VIAGEM       | 0,00                   | 0                            |
| CANINDÉ          | 300,00                 | 3                            |
| CARIDADE         | 100,00                 | 1                            |
| ITATIRA          | 0,00                   | 0                            |

**Secretaria : SECRETARIA DO ESPORTE E JUVENTUDE**

**Ano: 2019**

**Região : 10 - SERTÃO DE CANINDÉ**

| <b>Município</b>                              | <b>Valor Empenhado</b> | <b>População Beneficiada</b> |
|---|------------------------|------------------------------|
| MADALENA                                      | 7.840,00               | 68                           |
| PARAMOTI                                      | 2.000,00               | 20                           |
| SERTÃO DE CANINDÉ                             | 0,00                   | 0                            |
| <b>Total da Região 10 - SERTÃO DE CANINDÉ</b> | <b>10.240,00</b>       | <b>92</b>                    |

**Região : 11 - SERTÃO DE SOBRAL**

| <b>Município</b>                             | <b>Valor Empenhado</b> | <b>População Beneficiada</b> |
|--|------------------------|------------------------------|
| ALCÂNTARAS                                   | 0,00                   | 0                            |
| CARIRÉ                                       | 0,00                   | 0                            |
| COREAÚ                                       | 600,00                 | 6                            |
| FORQUILHA                                    | 400,00                 | 4                            |
| FREICHEIRINHA                                | 0,00                   | 0                            |
| GRAÇA  | 0,00                   | 0                            |
| GROAÍRAS                                     | 800,00                 | 8                            |
| MASSAPÊ                                      | 4.060,00               | 26                           |
| MERUOCA                                      | 0,00                   | 0                            |
| MORAÚJO                                      | 4.000,00               | 41                           |
| MUCAMBO                                      | 0,00                   | 0                            |
| PACUJÁ                                       | 0,00                   | 0                            |
| PIRES FERREIRA                               | 0,00                   | 0                            |
| RERIUTABA                                    | 0,00                   | 0                            |
| SANTANA DO ACARAÚ                            | 0,00                   | 0                            |
| SENADOR SÁ                                   | 100,00                 | 1                            |
| SERTÃO DE SOBRAL                             | 0,00                   | 0                            |
| SOBRAL                                       | 0,00                   | 0                            |
| VARJOTA                                      | 500,00                 | 5                            |
| <b>Total da Região 11 - SERTÃO DE SOBRAL</b> | <b>10.460,00</b>       | <b>91</b>                    |

**Região : 12 - SERTÃO DOS CRATEÚS**

| <b>Município</b> | <b>Valor Empenhado</b> | <b>População Beneficiada</b> |
|------------------|------------------------|------------------------------|
| ARARENDÁ         | 2.500,00               | 25                           |
| CATUNDA          | 0,00                   | 0                            |
| CRATEÚS          | 700,00                 | 7                            |
| HIDROLÂNDIA      | 0,00                   | 0                            |
| INDEPENDÊNCIA    | 0,00                   | 0                            |



**Secretaria : SECRETARIA DO ESPORTE E JUVENTUDE**

**Ano: 2019**

**Região : 12 - SERTÃO DOS CRATEÚS**

| <b>Município</b>                               | <b>Valor Empenhado</b> | <b>População Beneficiada</b> |
|--|------------------------|------------------------------|
| IPAPORANGA                                     | 0,00                   | 0                            |
| IPUEIRAS                                       | 0,00                   | 0                            |
| MONSENHOR TABOSA                               | 0,00                   | 0                            |
| NOVA RUSSAS                                    | 200,00                 | 2                            |
| NOVO ORIENTE                                   | 600,00                 | 6                            |
| PORANGA  | 1.100,00               | 11                           |
| SANTA QUITÉRIA                                 | 1.760,00               | 17                           |
| SERTÃO DOS CRATEÚS                             | 0,00                   | 0                            |
| TAMBORIL                                       | 1.050,00               | 9                            |
| <b>Total da Região 12 - SERTÃO DOS CRATEÚS</b> | <b>7.910,00</b>        | <b>77</b>                    |

**Região : 13 - SERTÃO DOS INHAMUNS**

| <b>Município</b>                                | <b>Valor Empenhado</b> | <b>População Beneficiada</b> |
|---|------------------------|------------------------------|
| AIUABA  | 0,00                   | 0                            |
| ARNEIROZ  | 0,00                   | 0                            |
| PARAMBU   | 0,00                   | 0                            |
| QUITERIANÓPOLIS                                 | 0,00                   | 0                            |
| SERTÃO DOS INHAMUNS                             | 0,00                   | 0                            |
| TAUÁ  | 200,00                 | 2                            |
| <b>Total da Região 13 - SERTÃO DOS INHAMUNS</b> | <b>200,00</b>          | <b>2</b>                     |

**Região : 14 - VALE DO JAGUARIBE**

| <b>Município</b>  | <b>Valor Empenhado</b> | <b>População Beneficiada</b> |
|-------------------|------------------------|------------------------------|
| ALTO SANTO        | 400,00                 | 4                            |
| ERERÊ             | 0,00                   | 0                            |
| IRACEMA           | 0,00                   | 0                            |
| JAGUARETAMA       | 600,00                 | 6                            |
| JAGUARIBARA       | 0,00                   | 0                            |
| JAGUARIBE         | 2.160,00               | 20                           |
| LIMOEIRO DO NORTE | 400,00                 | 4                            |
| MORADA NOVA       | 960,00                 | 9                            |
| PALHANO           | 1.000,00               | 10                           |
| PEREIRO           | 0,00                   | 0                            |
| POTIRETAMA        | 0,00                   | 0                            |
| QUIXERÉ           | 600,00                 | 6                            |

**Secretaria : SECRETARIA DO ESPORTE E JUVENTUDE**

**Ano: 2019**

**Região : 14 - VALE DO JAGUARIBE**

| <i>Município</i>                              | <i>Valor Empenhado</i> | <i>População Beneficiada</i> |
|---|------------------------|------------------------------|
| RUSSAS  | 4.800,00               | 32                           |
| SÃO JOÃO DO JAGUARIBE                         | 500,00                 | 5                            |
| TABULEIRO DO NORTE                            | 0,00                   | 0                            |
| VALE DO JAGUARIBE                             | 0,00                   | 0                            |
| <b>Total da Região 14 - VALE DO JAGUARIBE</b> | <b>11.420,00</b>       | <b>96</b>                    |

**Região : 15 - ESTADO DO CEARÁ**

| <i>Município</i>                            | <i>Valor Empenhado</i> | <i>População Beneficiada</i> |
|---|------------------------|------------------------------|
| ESTADO DO CEARÁ                             | 0,00                   | 0                            |
| <b>Total da Região 15 - ESTADO DO CEARÁ</b> | <b>0,00</b>            | <b>0</b>                     |

**Total da Secretaria SEJUV 254.220,00 1.784**

**Secretaria : SECRETARIA DO PLANEJAMENTO E GESTÃO**

**Ano: 2019**

**Região : 01 - CARIRI**

| <b>Município</b>                   | <b>Valor Empenhado</b> | <b>População Beneficiada</b> |
|------------------------------------|------------------------|------------------------------|
| ABAIARA                            | 0,00                   | 0                            |
| ALTANEIRA                          | 0,00                   | 0                            |
| ANTONINA DO NORTE                  | 0,00                   | 0                            |
| ARARIPE                            | 0,00                   | 0                            |
| ASSARÉ                             | 0,00                   | 0                            |
| AURORA                             | 0,00                   | 0                            |
| BARBALHA                           | 0,00                   | 0                            |
| BARRO                              | 0,00                   | 0                            |
| BREJO SANTO                        | 0,00                   | 0                            |
| CAMPOS SALES                       | 0,00                   | 0                            |
| CARIRI                             | 0,00                   | 0                            |
| CARIRIAÇU                          | 0,00                   | 0                            |
| CRATO                              | 0,00                   | 0                            |
| FARIAS BRITO                       | 0,00                   | 0                            |
| GRANJEIRO                          | 0,00                   | 0                            |
| JARDIM                             | 0,00                   | 0                            |
| JATI                               | 0,00                   | 0                            |
| JUAZEIRO DO NORTE                  | 0,00                   | 0                            |
| LAVRAS DA MANGABEIRA               | 0,00                   | 0                            |
| MAURITI                            | 0,00                   | 0                            |
| MILAGRES                           | 0,00                   | 0                            |
| MISSÃO VELHA                       | 0,00                   | 0                            |
| NOVA OLINDA                        | 0,00                   | 0                            |
| PENAFORTE                          | 0,00                   | 0                            |
| PORTEIRAS                          | 0,00                   | 0                            |
| POTENGI                            | 0,00                   | 0                            |
| SALITRE                            | 0,00                   | 0                            |
| SANTANA DO CARIRI                  | 0,00                   | 0                            |
| TARRAFAS                           | 0,00                   | 0                            |
| VÁRZEA ALEGRE                      | 0,00                   | 0                            |
| <b>Total da Região 01 - CARIRI</b> | <b>0,00</b>            | <b>0</b>                     |

**Região : 02 - CENTRO SUL**

| <b>Município</b> | <b>Valor Empenhado</b> | <b>População Beneficiada</b> |
|------------------|------------------------|------------------------------|
| ACOPIARA         | 0,00                   | 0                            |

**Secretaria : SECRETARIA DO PLANEJAMENTO E GESTÃO**

**Ano: 2019**

**Região : 02 - CENTRO SUL**

| <b>Município</b>                       | <b>Valor Empenhado</b> | <b>População Beneficiada</b> |
|--|------------------------|------------------------------|
| BAIXIO                                 | 0,00                   | 0                            |
| CARIÚS                                 | 0,00                   | 0                            |
| CATARINA                               | 0,00                   | 0                            |
| CEDRO                                  | 0,00                   | 0                            |
| CENTRO SUL                             | 0,00                   | 0                            |
| ICÓ                                    | 0,00                   | 0                            |
| IGUATU                                 | 0,00                   | 0                            |
| IPAUMIRIM                              | 0,00                   | 0                            |
| JUCÁS                                  | 0,00                   | 0                            |
| ORÓS                                   | 0,00                   | 0                            |
| QUIXELÔ                                | 0,00                   | 0                            |
| SABOEIRO                               | 0,00                   | 0                            |
| UMARI                                  | 0,00                   | 0                            |
| <b>Total da Região 02 - CENTRO SUL</b> | <b>0,00</b>            | <b>0</b>                     |

**Região : 03 - GRANDE FORTALEZA**

| <b>Município</b>        | <b>Valor Empenhado</b> | <b>População Beneficiada</b> |
|-------------------------|------------------------|------------------------------|
| AQUIRAZ                 | 0,00                   | 0                            |
| CASCAVEL                | 0,00                   | 0                            |
| CAUCAIA                 | 0,00                   | 0                            |
| CHOROZINHO              | 0,00                   | 0                            |
| EUSÉBIO                 | 0,00                   | 0                            |
| FORTALEZA               | 0,00                   | 0                            |
| GRANDE FORTALEZA        | 0,00                   | 0                            |
| GUAIÚBA                 | 0,00                   | 0                            |
| HORIZONTE               | 0,00                   | 0                            |
| ITAITINGA               | 0,00                   | 0                            |
| MARACANAÚ               | 0,00                   | 0                            |
| MARANGUAPE              | 0,00                   | 0                            |
| PACAJUS                 | 0,00                   | 0                            |
| PACATUBA                | 0,00                   | 0                            |
| PARACURU                | 0,00                   | 0                            |
| PARAIPABA               | 0,00                   | 0                            |
| PINDORETAMA             | 0,00                   | 0                            |
| SÃO GONÇALO DO AMARANTE | 0,00                   | 0                            |

**Secretaria : SECRETARIA DO PLANEJAMENTO E GESTÃO**

**Ano: 2019**

**Região : 03 - GRANDE FORTALEZA**

| <i>Município</i>                             | <i>Valor Empenhado</i> | <i>População Beneficiada</i> |
|--|------------------------|------------------------------|
| SÃO LUIZ DO CURU                             | 0,00                   | 0                            |
| TRAIRI                                       | 0,00                   | 0                            |
| <b>Total da Região 03 - GRANDE FORTALEZA</b> | <b>0,00</b>            | <b>0</b>                     |

**Região : 04 - LITORAL LESTE**

| <i>Município</i>                          | <i>Valor Empenhado</i> | <i>População Beneficiada</i> |
|---|------------------------|------------------------------|
| ARACATI                                   | 0,00                   | 0                            |
| BEBERIBE                                  | 0,00                   | 0                            |
| FORTIM                                    | 0,00                   | 0                            |
| ICAPUÍ                                    | 0,00                   | 0                            |
| ITAIÇABA                                  | 0,00                   | 0                            |
| JAGUARUANA                                | 0,00                   | 0                            |
| LITORAL LESTE                             | 0,00                   | 0                            |
| <b>Total da Região 04 - LITORAL LESTE</b> | <b>0,00</b>            | <b>0</b>                     |

**Região : 05 - LITORAL NORTE**

| <i>Município</i>                          | <i>Valor Empenhado</i> | <i>População Beneficiada</i> |
|---|------------------------|------------------------------|
| ACARAÚ                                    | 0,00                   | 0                            |
| BARROQUINHA                               | 0,00                   | 0                            |
| BELA CRUZ                                 | 0,00                   | 0                            |
| CAMOCIM                                   | 0,00                   | 0                            |
| CHAVAL                                    | 0,00                   | 0                            |
| CRUZ                                      | 0,00                   | 0                            |
| GRANJA                                    | 0,00                   | 0                            |
| ITAREMA                                   | 0,00                   | 0                            |
| JIOCA DE JERICOACOARA                     | 0,00                   | 0                            |
| LITORAL NORTE                             | 0,00                   | 0                            |
| MARCO                                     | 0,00                   | 0                            |
| MARTINÓPOLE                               | 0,00                   | 0                            |
| MORRINHOS                                 | 0,00                   | 0                            |
| URUOCA                                    | 0,00                   | 0                            |
| <b>Total da Região 05 - LITORAL NORTE</b> | <b>0,00</b>            | <b>0</b>                     |

**Região : 06 - LITORAL OESTE / VALE DO CURU**

| <i>Município</i> | <i>Valor Empenhado</i> | <i>População Beneficiada</i> |
|------------------|------------------------|------------------------------|
| AMONTADA         | 0,00                   | 0                            |

**Secretaria : SECRETARIA DO PLANEJAMENTO E GESTÃO**

**Ano: 2019**

**Região : 06 - LITORAL OESTE / VALE DO CURU**

| <b>Município</b>   | <b>Valor Empenhado</b> | <b>População Beneficiada</b> |
|--|------------------------|------------------------------|
| APUIARÉS   | 0,00                   | 0                            |
| GENERAL SAMPAIO  | 0,00                   | 0                            |
| IRAUÇUBA   | 0,00                   | 0                            |
| ITAPAJÉ  | 0,00                   | 0                            |
| ITAPIPOCA  | 0,00                   | 0                            |
| LITORAL OESTE / VALE DO CURU                             | 0,00                   | 0                            |
| MIRÁIMA  | 0,00                   | 0                            |
| PENTECOSTE   | 0,00                   | 0                            |
| TEJUÇUOCA  | 0,00                   | 0                            |
| TURURU   | 0,00                   | 0                            |
| UMIRIM   | 0,00                   | 0                            |
| URUBURETAMA  | 0,00                   | 0                            |
| <b>Total da Região 06 - LITORAL OESTE / VALE DO CURU</b> | <b>0,00</b>            | <b>0</b>                     |

**Região : 07 - MACIÇO DO BATURITÉ**

| <b>Município</b>                               | <b>Valor Empenhado</b> | <b>População Beneficiada</b> |
|--|------------------------|------------------------------|
| ACARAPE  | 0,00                   | 0                            |
| ARACOIABA                                      | 0,00                   | 0                            |
| ARATUBA  | 0,00                   | 0                            |
| BARREIRA                                       | 0,00                   | 0                            |
| BATURITÉ                                       | 0,00                   | 0                            |
| CAPISTRANO                                     | 0,00                   | 0                            |
| GUARAMIRANGA                                   | 0,00                   | 0                            |
| ITAPIÚNA                                       | 0,00                   | 0                            |
| MACIÇO DO BATURITÉ                             | 0,00                   | 0                            |
| MULUNGU  | 0,00                   | 0                            |
| OCARA  | 0,00                   | 0                            |
| PACOTI   | 0,00                   | 0                            |
| PALMÁCIA                                       | 0,00                   | 0                            |
| REDENÇÃO                                       | 0,00                   | 0                            |
| <b>Total da Região 07 - MACIÇO DO BATURITÉ</b> | <b>0,00</b>            | <b>0</b>                     |

**Região : 08 - SERRA DA IBIAPABA**

| <b>Município</b> | <b>Valor Empenhado</b> | <b>População Beneficiada</b> |
|------------------|------------------------|------------------------------|
| CARNAUBAL        | 0,00                   | 0                            |

**Secretaria : SECRETARIA DO PLANEJAMENTO E GESTÃO**

**Ano: 2019**

**Região : 08 - SERRA DA IBIAPABA**

| <b>Município</b>                              | <b>Valor Empenhado</b> | <b>População Beneficiada</b> |
|---|------------------------|------------------------------|
| CROATÁ  | 0,00                   | 0                            |
| GUARACIABA DO NORTE                           | 0,00                   | 0                            |
| IBIAPINA                                      | 0,00                   | 0                            |
| IPU   | 0,00                   | 0                            |
| SÃO BENEDITO                                  | 0,00                   | 0                            |
| SERRA DA IBIAPABA                             | 0,00                   | 0                            |
| TIANGUÁ                                       | 0,00                   | 0                            |
| UBAJARA                                       | 0,00                   | 0                            |
| VIÇOSA DO CEARÁ                               | 0,00                   | 0                            |
| <b>Total da Região 08 - SERRA DA IBIAPABA</b> | <b>0,00</b>            | <b>0</b>                     |

**Região : 09 - SERTÃO CENTRAL**

| <b>Município</b>                           | <b>Valor Empenhado</b> | <b>População Beneficiada</b> |
|--|------------------------|------------------------------|
| BANABUIÚ                                   | 0,00                   | 0                            |
| CHORÓ                                      | 0,00                   | 0                            |
| DEPUTADO IRAPUAN PINHEIRO                  | 0,00                   | 0                            |
| IBARETAMA                                  | 0,00                   | 0                            |
| IBICUITINGA                                | 0,00                   | 0                            |
| MILHÃ                                      | 0,00                   | 0                            |
| MOMBAÇA                                    | 0,00                   | 0                            |
| PEDRA BRANCA                               | 0,00                   | 0                            |
| PIQUET CARNEIRO                            | 0,00                   | 0                            |
| QUIXADÁ                                    | 0,00                   | 0                            |
| QUIXERAMOBIM                               | 0,00                   | 0                            |
| SENADOR POMPEU                             | 0,00                   | 0                            |
| SERTÃO CENTRAL                             | 0,00                   | 0                            |
| SOLONÓPOLE                                 | 0,00                   | 0                            |
| <b>Total da Região 09 - SERTÃO CENTRAL</b> | <b>0,00</b>            | <b>0</b>                     |

**Região : 10 - SERTÃO DE CANINDÉ**

| <b>Município</b> | <b>Valor Empenhado</b> | <b>População Beneficiada</b> |
|------------------|------------------------|------------------------------|
| BOA VIAGEM       | 0,00                   | 0                            |
| CANINDÉ          | 0,00                   | 0                            |
| CARIDADE         | 0,00                   | 0                            |
| ITATIRA          | 0,00                   | 0                            |

**Secretaria : SECRETARIA DO PLANEJAMENTO E GESTÃO**

**Ano: 2019**

**Região : 10 - SERTÃO DE CANINDÉ**

| <i>Município</i>                              | <i>Valor Empenhado</i> | <i>População Beneficiada</i> |
|---|------------------------|------------------------------|
| MADALENA                                      | 0,00                   | 0                            |
| PARAMOTI                                      | 0,00                   | 0                            |
| SERTÃO DE CANINDÉ                             | 0,00                   | 0                            |
| <b>Total da Região 10 - SERTÃO DE CANINDÉ</b> | <b>0,00</b>            | <b>0</b>                     |

**Região : 11 - SERTÃO DE SOBRAL**

| <i>Município</i>                             | <i>Valor Empenhado</i> | <i>População Beneficiada</i> |
|--|------------------------|------------------------------|
| ALCÂNTARAS                                   | 0,00                   | 0                            |
| CARIRÉ                                       | 0,00                   | 0                            |
| COREAÚ                                       | 0,00                   | 0                            |
| FORQUILHA                                    | 0,00                   | 0                            |
| FREICHEIRINHA                                | 0,00                   | 0                            |
| GRAÇA  | 0,00                   | 0                            |
| GROAÍRAS                                     | 0,00                   | 0                            |
| MASSAPÊ                                      | 0,00                   | 0                            |
| MERUOCA                                      | 0,00                   | 0                            |
| MORAÚJO                                      | 0,00                   | 0                            |
| MUCAMBO                                      | 0,00                   | 0                            |
| PACUJÁ                                       | 0,00                   | 0                            |
| PIRES FERREIRA                               | 0,00                   | 0                            |
| RERIUTABA                                    | 0,00                   | 0                            |
| SANTANA DO ACARAÚ                            | 0,00                   | 0                            |
| SENADOR SÁ                                   | 0,00                   | 0                            |
| SERTÃO DE SOBRAL                             | 0,00                   | 0                            |
| SOBRAL                                       | 0,00                   | 0                            |
| VARJOTA                                      | 0,00                   | 0                            |
| <b>Total da Região 11 - SERTÃO DE SOBRAL</b> | <b>0,00</b>            | <b>0</b>                     |

**Região : 12 - SERTÃO DOS CRATEÚS**

| <i>Município</i> | <i>Valor Empenhado</i> | <i>População Beneficiada</i> |
|------------------|------------------------|------------------------------|
| ARARENDÁ         | 0,00                   | 0                            |
| CATUNDA          | 0,00                   | 0                            |
| CRATEÚS          | 0,00                   | 0                            |
| HIDROLÂNDIA      | 0,00                   | 0                            |
| INDEPENDÊNCIA    | 0,00                   | 0                            |



**Secretaria : SECRETARIA DO PLANEJAMENTO E GESTÃO**

**Ano: 2019**

**Região : 12 - SERTÃO DOS CRATEÚS**

| <b>Município</b>                               | <b>Valor Empenhado</b> | <b>População Beneficiada</b> |
|--|------------------------|------------------------------|
| IPAPORANGA                                     | 0,00                   | 0                            |
| IPUEIRAS                                       | 0,00                   | 0                            |
| MONSENHOR TABOSA                               | 0,00                   | 0                            |
| NOVA RUSSAS                                    | 0,00                   | 0                            |
| NOVO ORIENTE                                   | 0,00                   | 0                            |
| PORANGA  | 0,00                   | 0                            |
| SANTA QUITÉRIA                                 | 0,00                   | 0                            |
| SERTÃO DOS CRATEÚS                             | 0,00                   | 0                            |
| TAMBORIL                                       | 0,00                   | 0                            |
| <b>Total da Região 12 - SERTÃO DOS CRATEÚS</b> | <b>0,00</b>            | <b>0</b>                     |

**Região : 13 - SERTÃO DOS INHAMUNS**

| <b>Município</b>                                | <b>Valor Empenhado</b> | <b>População Beneficiada</b> |
|---|------------------------|------------------------------|
| AIUABA  | 0,00                   | 0                            |
| ARNEIROZ  | 0,00                   | 0                            |
| PARAMBU   | 0,00                   | 0                            |
| QUITERIANÓPOLIS                                 | 0,00                   | 0                            |
| SERTÃO DOS INHAMUNS                             | 0,00                   | 0                            |
| TAUÁ  | 0,00                   | 0                            |
| <b>Total da Região 13 - SERTÃO DOS INHAMUNS</b> | <b>0,00</b>            | <b>0</b>                     |

**Região : 14 - VALE DO JAGUARIBE**

| <b>Município</b>  | <b>Valor Empenhado</b> | <b>População Beneficiada</b> |
|-------------------|------------------------|------------------------------|
| ALTO SANTO        | 0,00                   | 0                            |
| ERERÊ             | 0,00                   | 0                            |
| IRACEMA           | 0,00                   | 0                            |
| JAGUARETAMA       | 0,00                   | 0                            |
| JAGUARIBARA       | 0,00                   | 0                            |
| JAGUARIBE         | 0,00                   | 0                            |
| LIMOEIRO DO NORTE | 0,00                   | 0                            |
| MORADA NOVA       | 0,00                   | 0                            |
| PALHANO           | 0,00                   | 0                            |
| PEREIRO           | 0,00                   | 0                            |
| POTIRETAMA        | 0,00                   | 0                            |
| QUIXERÉ           | 0,00                   | 0                            |

**Secretaria : SECRETARIA DO PLANEJAMENTO E GESTÃO**

**Ano: 2019**

**Região : 14 - VALE DO JAGUARIBE**

| <i>Município</i>                              | <i>Valor Empenhado</i> | <i>População Beneficiada</i> |
|---|------------------------|------------------------------|
| RUSSAS  | 0,00                   | 0                            |
| SÃO JOÃO DO JAGUARIBE                         | 0,00                   | 0                            |
| TABULEIRO DO NORTE                            | 0,00                   | 0                            |
| VALE DO JAGUARIBE                             | 0,00                   | 0                            |
| <b>Total da Região 14 - VALE DO JAGUARIBE</b> | <b>0,00</b>            | <b>0</b>                     |

**Região : 15 - ESTADO DO CEARÁ**

| <i>Município</i>                            | <i>Valor Empenhado</i> | <i>População Beneficiada</i> |
|---|------------------------|------------------------------|
| ESTADO DO CEARÁ                             | 0,00                   | 0                            |
| <b>Total da Região 15 - ESTADO DO CEARÁ</b> | <b>0,00</b>            | <b>0</b>                     |
| <b>Total da Secretaria SEPLAG</b>           | <b>0,00</b>            | <b>0</b>                     |

## Anexo 2

Cópias das Atas das Reuniões  
do  
Conselho Consultivo de Políticas de Inclusão Social



## Governo do Estado do Ceará

Conselho Consultivo de Políticas de Inclusão Social - CCPIS

Fundo Estadual de Combate à Pobreza - FECOP

Ata da 1ª Reunião Ordinária, do Conselho Consultivo de Políticas de Inclusão Social – CCPIS, realizada no dia 21 de março de 2019.

Aos vinte um (21) dias do mês de março de 2019, às 09h00min, na Sala de Reunião do Gabinete da Secretaria do Planejamento e Gestão – SEPLAG, sito na Av. Gal. Afonso Albuquerque Lima s/n – Edifício SEPLAG – 3º andar – CEP 60.830-120 – Cambéba, Fortaleza/CE, reuniram-se, sob a Presidência do Dr. José Flávio Barbosa Jucá de Araújo (Secretaria do Planejamento e Gestão), os membros do Conselho Consultivo de Políticas de Inclusão Social – CCPIS: Rute Almeida Teobaldomourão (Secretaria da Fazenda), Francisco José Pontes Ibiapina (Secretaria da Proteção Social, Justiça, Mulheres e Direitos Humanos), Carmen Silvia de Castro Cavalcante (Casa Civil), Carlos Roberto Martins Rodrigues Sobrinho (Secretaria da Saúde), Rita de Cássia Tavares Colares (Secretaria da Educação), Fabiano dos Santos Piúba (Secretaria da Cultura), Francisco de Assis Diniz (Secretaria do Desenvolvimento Agrário), Inácio Francisco de Assis Nunes Arruda (Secretaria da Ciência, Tecnologia e Educação Superior), Marcos César Cals de Oliveira (Secretaria das Cidades), Rogério Nogueira Pinheiro (Secretaria do Esporte e Juventude), Francisco de Castro Menezes Júnior (Associação dos Prefeitos do Estado do Ceará), Rozelange de Lima Abreu (Conselho Estadual de Assistência Social), Benedito Wellington Cunha Pereira (Conselho Estadual dos Direitos da Criança e do Adolescente), Ada Pimentel Gomes Fernandes Vieira (Conselho Estadual de Educação), Joaquim Jose Gomes Nunes Neto (Conselho Estadual da Saúde) e Mary Alice Pessoa da Silva (Conselho Estadual de Segurança Alimentar), bem como, os Secretários Flávio Ataliba Flexa Daltro Barreto e Ronaldo Lima Moreira Borges. O Presidente **José Flávio Barbosa Jucá de Araújo** fez a abertura da reunião, cumprimentando a todos e a todas. Em seguida, o Presidente **José Flávio Barbosa Jucá de Araújo**, após tecer considerações gerais, solicitou do Sr. **José de Freitas**, Secretário do Conselho, a verificação do quórum, sendo por este constatado o quantitativo legal exigido. Ato contínuo, o Presidente **José Flávio Barbosa Jucá de Araújo** iniciou a Ordem do Dia: **Item 1. Aprovação da Ata da 10ª Reunião Ordinária**. A Ata da 10ª Reunião Ordinária, do dia 11 de dezembro de 2018, previamente encaminhada para os Conselheiros, foi devidamente submetida à apreciação e votação, tendo sido prontamente APROVADA, por unanimidade, pelo órgão colegiado. Na sequência, o

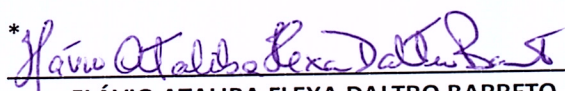
41 Presidente **José Flávio Barbosa Jucá de Araújo** deu seguimento a pauta, passando o colegiado a  
42 apreciar o **Item 2. Leitura das deliberações extraordinárias.** O relato foi feito pelo Secretário do  
43 Conselho, o qual assim se pronunciou: **1)** 1ª Reunião Extraordinária do CCPIS: de 01 a 05 de fevereiro  
44 de 2019, que resultou na Resolução nº 01, de 05 de fevereiro de 2019, ocasião em que foi apreciado  
45 01 projeto da Secretaria de Proteção Social, Justiça, Mulheres e Direitos Humanos – SPS, para fins de  
46 concessão de recursos financeiros (R\$ 50.000.000,00), o qual contou com a aprovação por 09 votos:  
47 SDA, SPS, SECULT, SCIDADES, SEJUV, SESA, SEDUC, CASA CIVIL e SEPLAG; investimento da ordem de  
48 R\$ 50.000.000,00; **2)** 2ª Reunião Extraordinária do CCPIS: de 20 e 21 de fevereiro de 2019, que  
49 resultou na Resolução nº 02, de 21 de fevereiro de 2019, ocasião em que foi apreciado 01 projeto da  
50 Secretaria do Desenvolvimento Agrário - SDA, para fins de concessão de recursos financeiros (R\$  
51 1.393.314,00), o qual contou com a aprovação por 09 votos: SEPLAG, SDA, SEJUV, SESA, SEDUC,  
52 SECULT, SPS, SCIDADES e SEFAZ; investimento da ordem de R\$ 1.393,314, 00; **3)** 3ª Reunião  
53 Extraordinária do CCPIS: de 07 e 08 de março de 2019, que resultou na Resolução nº 03, de 08 de  
54 março de 2019, ocasião em que foram apreciados 04 projetos da Secretaria de Proteção Social,  
55 Justiça, Mulheres e Direitos Humanos – SPS, para fins de concessão de recursos financeiros (R\$  
56 9.873.000,00), o qual contou com a aprovação por 09 votos: SEPLAG, SPS, SESA, SEDUC, SDA, SEJUV,  
57 SCIDADES, SECITECE e SECULT; investimento da ordem de R\$ 10.850.000,00, e; **4)** 4ª Reunião  
58 Extraordinária do CCPIS: de 15 a 18 de março de 2019, que resultou na Resolução nº 04, de 18 de  
59 março de 2019, ocasião em que foram apreciados 03 projetos da Secretaria da Educação – SEDUC,  
60 para fins de concessão de recursos financeiros (R\$ 52.500.000,00), o qual contou com a aprovação  
61 por 09 votos: SEDUC, SPS, SEPLAG, SECULT, SCIDADES, SDA, SEJUV, SECITECE e SESA; investimento da  
62 ordem de R\$ 52.500.000,00. Deliberações HOMOLOGADAS, para fins de registro em Ata. Por  
63 consequente, o Presidente **José Flávio Barbosa Jucá de Araújo** passou a tratar, com o colegiado, do  
64 **Item 3. Balanço do Exercício de 2018.** O Presidente recomendou ao Secretário do Conselho a  
65 realização de uma exposição acerca do tema. Em sua fala, o Secretário do Conselho destacou que, no  
66 decorrer do período de 1º de Janeiro a 31 de Dezembro de 2018, foi registrada a participação de 17  
67 Secretarias de Estado, das quais, efetivamente, 12 setoriais apresentaram, no conjunto, um total de  
68 93 projetos, com dotação orçamentária, para o exercício de 2018, da ordem de R\$ 587.510.303,00,  
69 tendo sido aprovado pelo Conselho Consultivo de Políticas de Inclusão Social - CCPIS, R\$  
70 507.828.498,06, sendo fixado limite financeiro, pelo Comitê de Gestão para Resultado e Gestão Fiscal  
71 - COGERF, no valor correspondente a R\$ 505.798.519,50, dos quais R\$ 496.283.609,30 foram  
72 empenhados (97,72%), e R\$ 474.509.907,38 pagos (93,43%). O Secretário do Conselho registrou que  
73 os dados foram extraídos do Sistema Integrado de Acompanhamento de Programas - SIAP, com  
74 recorte em 07 de março de 2019. Dando continuidade, o Presidente **José Flávio Barbosa Jucá de**  
75 **Araújo** passou a cuidar, junto com o colegiado, do **Item 4. Deliberação de Projetos.** Foram  
76 contempladas 06 Secretarias de Estado, assim destacadas: Secretaria da Ciência, Tecnologia e  
77 Educação Superior – SECITECE, com o Projeto Mapp 151 - Projeto Bolsas de Estudo e Permanência

78 Universitária (R\$ 10.000.000,00); Secretaria da Cultura – SECULT, com os Projetos Mapps: 161 -  
79 Escola de Artes e Ofícios Thomaz Pompeu Sobrinho (R\$ 332.123,00) e 826 - Tempos de Cultura:  
80 Centro de Formação e Desenvolvimento Artístico e Cultural do Bom Jardim (R\$ 2.500.000,00);  
81 Secretaria da Educação – SEDUC, com os Projetos Mapps: 1341 – Prêmio Escola Nota 10 (R\$  
82 15.000.000,00), 1806 – Impressão de material didático no âmbito do Programa Aprendizagem na  
83 Idade Certa – PAIC (R\$ 3.600.000,00), 1838 – Formação para profissionais da Educação dos  
84 municípios cearenses (R\$ 1.139.250,00) e 1840 – Apoio técnico pedagógico às ações pedagógicas do  
85 Programa de Desenvolvimento Infantil – PADIN (R\$ 2.100.000,00); Secretaria da Saúde – SESA, com o  
86 Projeto Mapp 2722 – Reforço das ações de assistência farmacêutica e medicamentos nas redes de  
87 atenção à saúde (R\$ 97.000.000,00); Secretaria da Proteção Social, Justiça, Mulheres e Direitos  
88 Humanos – SPS, com os Projetos Mapps: 14 – Novos caminhos para proteção e profissionalização  
89 para mulheres vítimas de violência (R\$ 300.000,00), 17 – Ceará espaço de vida, arte e educação (R\$  
90 4.000.000,00) e 18 – Inclusão social com arte, esporte e educação (R\$ 1.500.000,00), e; Secretaria do  
91 Desenvolvimento Agrário – SDA, com os Projetos Mapps: 5 – Programa Agente Rural (R\$  
92 8.606.686,00), 14 – Programa de Distribuição de Sementes (R\$ 9.156.155,76), 38 – Programa  
93 Garantia Safra (R\$ 16.759.110,00), 55 – Aquisição e distribuição de leite diários para 100.000 famílias  
94 (R\$ 3.045.800,00), 340 – Componente 1 – Inclusão Econômica (R\$ 24.000.000,00) e 341 –  
95 Componente 2 – Sistema de Abastecimento d’Água e Esgotamento Sanitário (R\$ 35.000.000,00).  
96 Montante: R\$ 234.039.124,76. APROVADO. Por derradeiro, o Presidente **José Flávio Barbosa Jucá de**  
97 **Araújo** passou a tratar, perante o colegiado, do **Item 5. Legislação do FECOP**. Com a palavra, o  
98 Secretário do Conselho trouxe ao conhecimento do colegiado a necessidade de adequação de textos  
99 de normas jurídicas, concernentes ao disciplinamento do Fundo Estadual de Combate à Pobreza –  
100 FECOP, diante da recente Reforma Administrativa Estadual. À mesa foram postas, para discussão e  
101 deliberação, 04 minutas de textos, relativos às redações, respectivas, da Lei Complementar nº  
102 37/2003, do Decreto nº 29.910/2009, do Regimento Interno do Conselho Consultivo de Políticas de  
103 Inclusão Social – CCPIS, e, bem assim, de Decreto sobre procedimentos e critérios, para análise e  
104 avaliação de projetos do Fundo Estadual de Combate à Pobreza – FECOP. O colegiado considerou a  
105 necessidade de estudar melhor sobre o assunto, ficando ajustado discutir e deliberar acerca do  
106 mesmo, por ocasião da próxima reunião ordinária (2ª). APROVADO. Concluída a pauta, o Presidente  
107 **José Flávio Barbosa Jucá de Araújo** declarou encerrados os trabalhos, agradecendo a presente de  
108 todos e de todas, pelo que foi lavrada a presente ATA, devidamente aprovada, e assinada por quem  
109 de direito.  
110 Fortaleza, 21 de março de 2019.

\*


---

JOSÉ FLÁVIO BARBOSA JUCÁ DE ARAÚJO  
SECRETARIA DO PLANEJAMENTO E GESTÃO

  
FLÁVIO ATALIBA FLEXA DALTRÓ BARRETO  
SECRETARIA DO PLANEJAMENTO E GESTÃO

FERNANDA MARA DE OLIVEIRA M. C. PACOBAHYBA  
SECRETARIA DA FAZENDA

\*



RUTE ALMEIDA TEOBALDO MOURÃO  
SECRETARIA DA FAZENDA


MARIA DOPERPETUO SOCORRO FRANÇA PINTO  
SECRETARIA DA PROTEÇÃO SOCIAL

\*

FRANCISCO JOSÉ PONTES IBIAPINA  
SECRETARIA DA PROTEÇÃO SOCIAL

\*

JOSÉ ELCIO BATISTA  
CASA CIVIL



CARMEM SILVIA DE CASTRO CAVALCANTE  
CASA CIVIL

\*

CARLOS ROBERTO MARTINS RODRIGUES  
SECRETARIA DA SAÚDE

MARCOS ANTÔNIO GADELHA MAIA  
SECRETARIA DA SAÚDE

\*

ELIANA NUNES ESTRELA  
SECRETARIA DA EDUCAÇÃO


RITA DE CÁSSIA TAVARES COLARES  
SECRETARIA DA EDUCAÇÃO

\*

FABIANO DOS SANTOS PIÚBA  
SECRETARIA DA CULTURA

LUISA CELA DE ARRUDA COELHO  
SECRETARIA DA CULTURA

\*



FRANCISCO DE ASSIS DINIZ  
SECRETARIA DO DESENVOLVIMENTO AGRÁRIO

\*

JOSE LEITE GONÇALVES CRUZ  
SECRETARIA DO DESENVOLVIMENTO AGRÁRIO


\*

INÁCIO FRANCISCO DE ASSIS NUNES ARRUDA  
SECRETARIA DA CIÊNCIA, TECNOLOGIA E EDUCAÇÃO  
SUPERIOR

SECRETARIA DA CIÊNCIA, TECNOLOGIA E EDUCAÇÃO  
SUPERIOR

JOSÉ JÁCOME CARNEIRO ALBUQUERQUE  
SECRETARIA DAS CIDADES

\*



MARCOS CÉSAR CALS DE OLIVEIRA  
SECRETARIA DAS CIDADES

\*

ROGÉRIO NOGUEIRA PINHEIRO  
SECRETARIA DO ESPORTE E JUVENTUDE

JADE AFONSO ROMERO  
SECRETARIA DO ESPORTE E JUVENTUDE

\*

---

FRANCISCO DE CASTRO MENEZES JUNIOR  
ASSOCIAÇÃO DOS PREFEITOS DO ESTADO DO CEARÁ

---

NICOLAS ARNAUD FABRE  
ASSOCIAÇÃO DOS PREFEITOS DO ESTADO DO CEARÁ

\*

---

FÁBIO CÉSAR AIDAR BENEDEUCE  
CONSELHO ESTADUAL DOS DIREITOS DA CRIANÇA E  
DO ADOLESCENTE

---

BENEDITO WELLINGTON CUNHA PEREIRA  
CONSELHO ESTADUAL DOS DIREITOS DA CRIANÇA E  
DO ADOLESCENTE

\*

---

ADA PIMENTEL GOMES FERNANDES VIEIRA  
CONSELHO ESTADUAL DE EDUCAÇÃO

---

CONSELHO ESTADUAL DE EDUCAÇÃO

\*

---

JOAQUIM JOSÉ GOMES NUNES NETO  
CONSELHO ESTADUAL DE SAÚDE

---

MARIA IRENE FILHA DE SOUSA  
CONSELHO ESTADUAL DE SAÚDE

\*

---

MARY ALICE PESSOA DA SILVA  
CONSELHO DE SEGURANÇA ALIMENTAR E  
NUTRICIONAL DO CEARÁ

---

EVELANE SILVEIRA FARIAS  
CONSELHO DE SEGURANÇA ALIMENTAR E  
NUTRICIONAL DO CEARÁ





**Governo do Estado do Ceará**


Conselho Consultivo de Políticas de Inclusão Social - CCPIS

Fundo Estadual de Combate à Pobreza - FECOP

Ata da 2ª Reunião Ordinária, do Conselho Consultivo de Políticas de Inclusão Social – CCPIS, realizada no dia 16 de abril de 2019.

Aos dezesseis (16) dias do mês de abril de 2019, às 09h00min, na Sala de Reunião do Gabinete da Secretaria do Planejamento e Gestão – SEPLAG, sito na Av. Gal. Afonso Albuquerque Lima s/n – Edifício SEPLAG – 3º andar – CEP 60.830-120 – Cambéa, Fortaleza/CE, reuniram-se, sob a Presidência do Dr. Flávio Ataliba Flexa Daltro Barreto (Secretaria do Planejamento e Gestão), os membros do Conselho Consultivo de Políticas de Inclusão Social – CCPIS: Rute Almeida Teobaldo Mourão (Secretaria da Fazenda), Glória Francisca Burlamaqui Carvalho (representando a Secretaria da Proteção Social, Justiça, Mulheres e Direitos Humanos), Carmen Silvia de Castro Cavalcante (Casa Civil), Luiza Cela de Arruda Coelho (Secretaria da Cultura), Francisco de Assis Diniz (Secretaria do Desenvolvimento Agrário), Adeline de Araújo Lobão da Silva (Secretaria da Ciência, Tecnologia e Educação Superior), Marcos César Cals de Oliveira (Secretaria das Cidades), Jade Afonso Romero (Secretaria do Esporte e Juventude), Nicolas Arnaud Fabre (Associação dos Prefeitos do Estado do Ceará), Rozelange de Lima Abreu (Conselho Estadual de Assistência Social), Fábio César Aidar Beneduce (Conselho Estadual dos Direitos da Criança e do Adolescente), Ada Pimentel Gomes Fernandes Vieira (Conselho Estadual de Educação), Joaquim José Gomes Nunes Neto (Conselho Estadual da Saúde) e Mary Alice Pessoa da Silva (Conselho Estadual de Segurança Alimentar), bem como, o Secretário de Gestão Interna, da Secretaria do Planejamento e Gestão -Ronaldo Lima Moreira Borges. O Presidente **Flávio Ataliba Flexa Daltro Barreto** fez a abertura da reunião, cumprimentando a todos e a todas. Em seguida, o referido Presidente, após tecer considerações gerais, solicitou do Sr. **José de Lima Freitas Júnior**, Secretário do Conselho, a verificação do quórum, sendo por este constatado o quantitativo legal exigido. Em seguida, o Presidente **Flávio Ataliba Flexa Daltro Barreto** iniciou a Ordem do Dia, passando a tratar dos itens da pauta: **Item 1. Aprovação da Ata da 1ª Reunião Ordinária.** A Ata da 1ª Reunião Ordinária, do dia 21 de março de 2019, previamente encaminhada para os Conselheiros, foi devidamente submetida à apreciação e votação,


41 tendo sido prontamente APROVADA, por unanimidade, pelo órgão colegiado. Na sequência, o  
42 Presidente **Flávio Ataliba Flexa Daltro Barreto** deu seguimento ao cumprimento da pauta, passando  
43 o colegiado a apreciar o **Item 2. Leitura das deliberações extraordinárias**. Fez o relato o Secretário  
44 do Conselho - Sr. **José de Lima Freitas Júnior**, o qual assim se pronunciou: 5ª Reunião Extraordinária  
45 do CCPIS: de 01 a 03 de abril de 2019, que resultou na Resolução nº 06, de 03 de abril de 2019,  
46 ocasião em que foram apreciados 04 projetos da Secretaria de Proteção Social, Justiça, Cidadania,  
47 Mulheres e Direitos Humanos – SPS, para fins de concessão de recursos financeiros (R\$  
48 6.840.204,00), compreendendo os Projetos Mapps: 29 - Fortalecimento dos CREAS (R\$  
49 1.150.704,00); 44 - Primeiro Passo (R\$ 2.000.000,00); 312 - residência inclusiva (R\$ 237.500,00), e;  
50 484 - Implantação de Espaços Lúdicos para o Desenvolvimento Infantil - Brinquedopraças e  
51 Brinquedocreches (R\$ 3.452.000,00), os quais contaram com a aprovação por 10 votos: APRECE, SPS,  
52 SEJUV, SECITECE, CEE, SDA, SEDUC, CEDCA, SECULT e SEPLAG. Deliberações HOMOLOGADAS, para  
53 fins de registro em Ata. Por conseguinte, o Presidente **Flávio Ataliba Flexa Daltro Barreto** passou a  
54 tratar, com todo o colegiado, do **Item 3. Execução Financeira de 2019**. O Presidente recomendou ao  
55 Secretário do Conselho - Sr. **José de Lima Freitas Júnior**, a realização de uma exposição acerca do  
56 tema. Por ocasião de sua fala, o Secretário destacou que, no decorrer do período de 1º de Janeiro a  
57 31 de Março do ano em curso, foi registrada a participação de 11 (onze) Secretarias de Estado, das  
58 quais, efetivamente, 06 (seis) setoriais apresentaram, no conjunto, um total de 25 (vinte e cinco)  
59 projetos, com dotação orçamentária, para o exercício de 2019, da ordem de R\$ 564.136.847,75  
60 (quinhentos e sessenta e quatro milhões, cento e trinta e seis mil, oitocentos e quarenta e sete reais,  
61 e setenta e cinco centavos), tendo sido aprovado pelo Conselho Consultivo de Políticas de Inclusão  
62 Social - CCPIS, um montante de R\$ 348.705.438,76 (trezentos e quarenta e oito milhões, setecentos e  
63 cinco mil, quatrocentos e trinta e oito reais, e setenta e seis centavos), valor este também fixado, a  
64 título de limite financeiro, pelo Comitê de Gestão para Resultado e Gestão Fiscal - COGERF, dos quais  
65 R\$ 21.925.128,10 (vinte e um milhões, novecentos e vinte e cinco mil, cento e vinte e oito reais, e dez  
66 centavos) foram empenhados (6,29%), e R\$ 8.796.529,00 (oito milhões, setecentos e noventa e seis  
67 mil, quinhentos e vinte e nove reais) efetivamente pagos (2,52%). Por oportuno, o Secretário  
68 destacou que, considerando o recorte de Limite Financeiro para o mês de março, qual seja, R\$  
69 53.392.297,33 (cinquenta e três milhões, trezentos e noventa e dois mil, duzentos e noventa e sete  
70 reais, e trinta e três centavos), o desempenho financeiro saltava para 41,06%, em relação ao valor  
71 empenhado, e para 16,47%, em relação ao valor pago. Outrossim, o Secretário registrou que os  
72 dados foram extraídos do Sistema Integrado de Acompanhamento de Programas - SIAP, com recorte  
73 em 12 de abril de 2019. Ato contínuo, o Presidente **Flávio Ataliba Flexa Daltro Barreto** passou a  
74 cuidar, junto com o colegiado, do **Item 4. Deliberação de Projetos**. Foram contempladas 06  
75 Secretarias de Estado, assim destacadas: 1) Secretaria da Proteção Social, Justiça, Cidadania,  
76 Mulheres e Direitos Humanos - SPS, com os Projetos Mapps: 8 - Criando Oportunidades (R\$  
77 3.000.000,00); 29 - Fortalecimento dos Centros de Referências Especializadas da Assistência Social



78 (R\$ 574.697,32); 40 - Aquisição de kits para o Programa Criando Oportunidades (R\$ 940.000,00); 44 -  
79 Programa Primeiro Passo (R\$ 6.000.000,00); 312 - Residência Inclusiva (R\$ 950.000,00), todos estes  
80 para fins de concessão de recursos, e; 482 - Cartão Mais Infância (R\$ 0,00), para fins de Ajuste de  
81 Cronograma de Desembolso. Subtotal: R\$ 11.464.697,32; **2) Secretaria do Desenvolvimento Agrário -**  
82 **SDA, com os Projetos Mapps: 112 - Programa de Aquisição de Alimentos - PAA (R\$ 420.000,00); 340 -**  
83 **Componente 1 - Inclusão Econômica (R\$ 0,00); 341 - Componente 2 - SAA'S (R\$ 0,00), estes dois**  
84 **últimos para fins de Ajuste de Cronograma de Desembolso; 374 - Desenvolvimento da caprinocultura**  
85 **leiteira no Estado do Ceará (R\$ 461.696,24); 385 - Implantação de cisternas de polietileno e**  
86 **implantação, recuperação e ampliação de SAA'S (R\$ 2.600.000,00); 390 - construção de quintais**  
87 **produtivos (R\$ 1.700.000,00); 451 - Projeto Paulo Freire - Componente 1 - desenvolvimento de**  
88 **capacidades (R\$ 15.000.000,00); 452 - Projeto Paulo Freire - Componente 2 - desenvolvimento**  
89 **produtivo e sustentabilidade ambiental (R\$ 10.000.000,00); 453 - Projeto Paulo Freire - Componente**  
90 **3 - gestão de projeto (R\$ 6.314.468,00); 480 - Revitalização da palmeira forrageira - Repalma (R\$**  
91 **800.000,00); Assistência Técnica e Extensão Rural - ATER (R\$ 554.000,00); 560 - Atividade produtiva**  
92 **em assentamentos estaduais (R\$ 156.000,00); 580 - Implementação de cisternas de placas e de**  
93 **cisternas escolares (R\$ 1.000.000,00); 585 - Etnodesenvolvimento de comunidades quilombolas (R\$**  
94 **280.000,00), 586 - Etnodesenvolvimento de comunidades de pescadores (R\$ 250.000,00); todos para**  
95 **fins de concessão de recursos financeiros, com exceção dos Projetos Mapps 340 e 341. Subtotal: R\$**  
96 **39.536.164,24; 3) Secretaria do Esporte e Juventude - SEJUV, com o Projeto Mapp 567 - Ceará Atleta**  
97 **(R\$ 4.294.000,00), o qual foi retirado de pauta, por ordem da presidência, para fins de verificação do**  
98 **preenchimento, no âmbito do projeto, dos requisitos exigidos na legislação do FECOP, para efeito de**  
99 **conhecimento, processo e deliberação por parte do órgão colegiado. Investimento da ordem de R\$**  
100 **51.000.861,56 (cinquenta e um milhões, oitocentos e sessenta e um mil, e cinquenta e seis reais).**  
101 **APROVADOS. Por derradeiro, o Presidente Flávio Ataliba Flexa Daltro Barreto, ao tratar do**  
102 **derradeiro tópico, no caso o Item 5. Legislação do FECOP, após ampla discussão promovida pelos**  
103 **membros do Conselho, deliberou, sob a anuência destes, que fossem realizados os respectivos**  
104 **ajustes em cada uma das minutas de cada reforma jurídica apresentadas, diga-se de passagem,**  
105 **relativas a Lei Complementar nº 37/2003, ao Decreto nº 29.910/2009, ao Regimento Interno do**  
106 **Conselho Consultivo de Políticas de Inclusão Social – CCPIS, e criação de Decreto sobre**  
107 **procedimentos e critérios, para análise e avaliação de projetos do Fundo Estadual de Combate à**  
108 **Pobreza – FECOP, para que, empós, as mesmas sejam oportunamente apresentadas, notadamente**  
109 **por ocasião da 3ª Reunião Ordinária do Conselho Consultivo de Políticas de Inclusão Social - CCPIS, e,**  
110 **devidamente validadas. APROVADO. Concluída a pauta, o Presidente Flávio Ataliba Flexa Daltro**  
111 **Barreto declarou encerrados os trabalhos, agradecendo a presente de todos e de todas, pelo que foi**  
112 **lavrada a presente ATA, devidamente aprovada, e assinada por quem de direito.**

113

114 Fortaleza-CE, 16 de abril de 2019.



---

JOSÉ FLÁVIO BARBOSA JUCÁ DE ARAÚJO  
SECRETARIA DO PLANEJAMENTO E GESTÃO

*\* Flávio Ataliba Flexa Daltro Barreto*  
FLÁVIO ATALIBA FLEXA DALTRO BARRETO  
SECRETARIA DO PLANEJAMENTO E GESTÃO

---

FERNANDA MARA DE OLIVEIRA M. C. PACOBAHYBA  
SECRETARIA DA FAZENDA

*\* Rute Almeida Teobaldo Mourão*  
RUTE ALMEIDA TEOBALDO MOURÃO  
SECRETARIA DA FAZENDA

---

MARIA DOPERPETUO SOCORRO FRANÇA PINTO  
SECRETARIA DA PROTEÇÃO SOCIAL

---

FRANCISCO JOSÉ PONTES IBIAPINA  
SECRETARIA DA PROTEÇÃO SOCIAL

---

JOSÉ ELCIO BATISTA  
CASA CIVIL

*\* Carmen Silvia de Castro Cavalcante*  
CARMEN SILVIA DE CASTRO CAVALCANTE  
CASA CIVIL

---

CARLOS ROBERTO MARTINS RODRIGUES  
SECRETARIA DA SAÚDE

---

MARCOS ANTÔNIO GADELHA MAIA  
SECRETARIA DA SAÚDE

---

ELIANA NUNES ESTRELA  
SECRETARIA DA EDUCAÇÃO

---

RITA DE CÁSSIA TAVARES COLARES  
SECRETARIA DA EDUCAÇÃO

---

FABIANO DOS SANTOS PIÚBA  
SECRETARIA DA CULTURA

---

LUIZA CELA DE ARRUDA COELHO  
SECRETARIA DA CULTURA

*\**  
FRANCISCO DE ASSIS DINIZ  
SECRETARIA DO DESENVOLVIMENTO AGRÁRIO

---

JOSE LEITE GONÇALVES CRUZ  
SECRETARIA DO DESENVOLVIMENTO AGRÁRIO

---

INÁCIO FRANCISCO DE ASSIS NUNES ARRUDA  
SECRETARIA DA CIÊNCIA, TECNOLOGIA E EDUCAÇÃO  
SUPERIOR

*\* Adeline de Araújo Lobão da Silva*  
ADELINE DE ARAÚJO LOBÃO DA SILVA  
SECRETARIA DA CIÊNCIA, TECNOLOGIA E EDUCAÇÃO  
SUPERIOR

---

JOSÉ JÁCOME CARNEIRO ALBUQUERQUE  
SECRETARIA DAS CIDADES

---

MARCOS CÉSAR CALS DE OLIVEIRAS  
SECRETARIA DAS CIDADES

*[Handwritten signatures]*


  
ROGÉRIO NOGUEIRA PINHEIRO  
SECRETARIA DO ESPORTE E JUVENTUDE

\*

JADE AFONSO ROMERO  
SECRETARIA DO ESPORTE E JUVENTUDE

FRANCISCO DE CASTRO MENEZES JUNIOR  
ASSOCIAÇÃO DOS PREFEITOS DO ESTADO DO CEARÁ

NICOLAS ARNAUD FABRE  
ASSOCIAÇÃO DOS PREFEITOS DO ESTADO DO CEARÁ

  
FÁBIO CÉSAR AIDAR BENEDUCE  
CONSELHO ESTADUAL DOS DIREITOS DA CRIANÇA E  
DO ADOLESCENTE

\*

BENEDITO WELLINGTON CUNHA PEREIRA  
CONSELHO ESTADUAL DOS DIREITOS DA CRIANÇA E  
DO ADOLESCENTE

  
ADA PIMENTEL GOMES FERNANDES VIEIRA  
CONSELHO ESTADUAL DE EDUCAÇÃO

\*


CONSELHO ESTADUAL DE EDUCAÇÃO

\*

JOAQUIM JOSÉ GOMES NUNES NETO  
CONSELHO ESTADUAL DE SAÚDE

MARIA IRENE FILHA DE SOUSA  
CONSELHO ESTADUAL DE SAÚDE

\*

  
MARY ALICE PESSOA DA SILVA  
CONSELHO DE SEGURANÇA ALIMENTAR E  
NUTRICIONAL DO CEARÁ

EVELANE SILVEIRA FARIAS  
CONSELHO DE SEGURANÇA ALIMENTAR E  
NUTRICIONAL DO CEARÁ





## Governo do Estado do Ceará

### Conselho Consultivo de Políticas de Inclusão Social - CCPIS

#### Fundo Estadual de Combate à Pobreza - FECOP

Ata da 3ª Reunião Ordinária, do Conselho Consultivo de Políticas de Inclusão Social – CCPIS, realizada no dia 19 de junho de 2019.

Aos dezenove (19) dias do mês de junho de 2019, às 09h00min, na Sala de Reunião do Gabinete da Secretaria do Planejamento e Gestão – SEPLAG, sito na Av. Gal. Afonso Albuquerque Lima s/n – Edifício SEPLAG – 3º andar – CEP 60.830-120 – Cambéba, Fortaleza/CE, reuniram-se, sob a Presidência do Dr. Carlos Mauro Benevides Filho (Secretaria do Planejamento e Gestão), os membros do Conselho Consultivo de Políticas de Inclusão Social – CCPIS: Rute Almeida Teobaldo Mourão (Secretaria da Fazenda), Maria do Perpétuo Socorro França Pinto (Secretaria da Proteção Social, Justiça, Cidadania, Mulheres e Direitos Humanos), Carmen Silvia de Castro Cavalcante (Casa Civil), Rita de Cássia Tavares Colares (Secretaria da Educação), José Leite Gonçalves Cruz (Secretaria do Desenvolvimento Agrário), Inácio Francisco de Assis Nunes Arruda e Adeline de Araújo Lobão da Silva (Secretaria da Ciência, Tecnologia e Educação Superior), Silvia Rodrigues (representando a Secretaria das Cidades), Rogério Nogueira Pinheiro (Secretaria do Esporte e Juventude), Francisco de Castro Menezes Júnior (Associação dos Prefeitos do Estado do Ceará), Fábio César Aidar Beneduce e Benedito Wellington Cunha Pereira (Conselho Estadual dos Direitos da Criança e do Adolescente), Ada Pimentel Gomes Fernandes Vieira (Conselho Estadual de Educação) e Mary Alice Pessoa da Silva (Conselho Estadual de Segurança Alimentar), bem como, o Secretário Executivo de Planejamento e Orçamento, da Secretaria do Planejamento e Gestão – Flávio Ataliba Flexa Daltro Barreto, o Diretor Geral, do Instituto de Pesquisa e Estratégia Econômica do Ceará – IPECE, João Mário Santos de França, a Diretora de Estudos de Gestão Pública, do Instituto de Pesquisa e Estratégia Econômica do Ceará – IPECE, Marília Rodrigues Firmiano, o Professor da Universidade Federal do Ceará, e membro do Centro de Análise de Dados e Avaliação de Políticas Públicas – CAPP, do Instituto de Pesquisa e Estratégia Econômica do Ceará – IPECE, Vitor Hugo Miro Couto Silva, e o Diretor Científico da Fundação Cearense de Apoio ao Desenvolvimento Científico e Tecnológico – FUNCAP, Luiz Drude de Lacerda. O Presidente **Carlos Mauro Benevides Filho** fez a abertura da reunião, cumprimentando

41 pessoalmente a todos os Conselheiros e a todos os presentes da assistência. Em seguida, após tecer  
42 considerações iniciais, o Presidente **Carlos Mauro Benevides Filho** solicitou do Sr. **José de Lima**  
43 quantitativo exigido, na forma regimental. Empós, o Presidente **Carlos Mauro Benevides Filho** iniciou  
44 a **Ordem do Dia**, passando a tratar dos **09 (nove) itens da pauta**. Deu-se início com o **Item 1.**  
45 **Aprovação da Ata da 2ª Reunião Ordinária**. A Ata da 2ª Reunião Ordinária, do dia 16 de abril de  
46 2019, previamente encaminhada para os Conselheiros, foi devidamente submetida à apreciação e  
47 votação, tendo sido prontamente APROVADA, por unanimidade, pelos membros do órgão colegiado.  
48 Dando seguimento, o Presidente **Carlos Mauro Benevides Filho** passou para o **Item 2. Exposição de**  
49 **Relatório de Avaliação Piloto**. Com a palavra, o Secretário Executivo de Planejamento e Orçamento,  
50 da Secretaria do Planejamento e Gestão – Flávio Ataliba Flexa Daltro Barreto, teceu considerações  
51 acerca da importância quanto a adoção do instituto da Avaliação, no âmbito das políticas públicas  
52 executadas pelo Governo do Estado do Ceará. Ato contínuo, o Diretor Geral do Instituto de Pesquisa  
53 e Estratégia Econômica do Ceará – IPECE, João Mário Santos de França, realizou uma exposição  
54 sumária, intitulada “Avaliação Executiva dos Projetos do FECOP”, oportunidade na qual explanou  
55 sobre o Centro de Análise de Dados e Avaliação de Políticas Públicas – CAPP, o monitoramento e a  
56 avaliação de impacto, a avaliação executiva, as etapas da avaliação, os eixos da avaliação executiva, e  
57 os critérios de avaliação, destacando as avaliações realizadas nos Projetos relativos ao B-Social e ao  
58 Agentes de Leitura, como piloto, consolidadas e apresentadas ao Conselho, mediante Relatório,  
59 prontamente distribuídos aos membros do órgão colegiado. Concluída a exposição, eis que o  
60 Presidente **Carlos Mauro Benevides Filho** abriu espaço para o debate colegiado, ocasião em que os  
61 Conselheiros interessados manifestaram suas respectivas dúvidas e os seus correspondentes  
62 posicionamentos, cujos questionamentos foram prontamente esclarecidos. Concluído este item da  
63 pauta, o Presidente **Carlos Mauro Benevides Filho** deu sequência à reunião, pelo que passou a cuidar  
64 do **Item 3. Seleção de Projetos para Avaliação Executiva**. Nesta ocasião, foi dada a palavra ao  
65 Professor da Universidade Federal do Ceará, e membro do Centro de Análise de Dados e Avaliação de  
66 Políticas Públicas – CAPP, do Instituto de Pesquisa e Estratégia Econômica do Ceará – IPECE, Vitor  
67 Hugo Miro Couto Silva, o qual realizou uma apresentação relativa ao tema “Propostas de Novas  
68 Avaliações”, momento em que expôs acerca da necessidade de que determinados Projetos fossem  
69 indicados ao Conselho, para fins de posterior e oportuna avaliação, com a anuência deste órgão,  
70 destacando as suas respectivas finalidades, bem como, os seus correspondentes eixos de atuação,  
71 com o objetivo de se mensurar os impactos de seus resultados. Concluída a exposição, eis que o  
72 Diretor Geral do Instituto de Pesquisa e Estratégia Econômica do Ceará – IPECE, João Mário Santos de  
73 França, pediu a palavra, solicitando formalmente autorização ao Conselho, por sua presidência, para  
74 que os Projetos Mapps, a seguir descritos, num total de 04 (quatro), fossem avaliados pelo Centro de  
75 Análise de Dados e Avaliação de Políticas Públicas – CAPP, do Instituto de Pesquisa e Estratégia  
76 Econômica do Ceará – IPECE, a saber: **a)** Projeto Mapp 5 – Programa Agente Rural, da Secretaria do  
77 Desenvolvimento Agrário – SDA; **b)** Projeto Mapp 165 – Avance, da Secretaria da Ciência, Tecnologia

78 e Educação Superior – SECITECE; **c)** Projeto Mapp 1341 – Prêmio Escola Nota Dez, da Secretaria da  
79 Educação – SEDUC, e; **d)** Projeto Mapp 484 – Implantação de espaços lúdicos para o  
80 desenvolvimento infantil, da Secretaria da Proteção Social, Justiça, Cidadania, Mulheres e Direitos  
81 Humanos – SPS. Após amplamente discutido o assunto, a proposta apresentada restou APROVADA  
82 pelos membros do Conselho. Na sequência, o Presidente **Carlos Mauro Benevides Filho** deu  
83 seguimento ao cumprimento da pauta, passando o colegiado a apreciar o **Item 4. Leitura das**  
84 **deliberações extraordinárias**. O relato foi feito pelo Secretário do Conselho - Sr. **José de Lima Freitas**  
85 **Júnior**, o qual assim se pronunciou: “Registro das Deliberações: **1)** 6ª Reunião Extraordinária do  
86 CCPIS: de 24 e 25 de abril de 2019, que resultou na Resolução nº 08, de 25 de abril de 2019, ocasião  
87 em que foi apreciado 01 (um) projeto da Secretaria de Esporte e Juventude – SEJUV, para fins de  
88 concessão de recursos financeiros (R\$ 4.294.000,00), compreendendo o Projeto Mapp: 567 – Ceará  
89 Atleta: Bolsa Esporte, o qual restou aprovado com 11 (onze) votos: SEJUV, SECITECE, APRECE, CEDCA,  
90 SCIDADES, SEDUC, SDA, SECULT, CEE e CEAS; **2)** 7ª Reunião Extraordinária do CCPIS: de 26 de abril de  
91 2019, que resultou na Resolução nº 09, de 29 de abril de 2019, ocasião em que foi apreciado 01 (um)  
92 projeto da Secretaria do Planejamento e Gestão – SEPLAG, para fins de concessão de recursos  
93 financeiros (R\$ 1.030.000,00), compreendendo o Projeto Mapp: 87 – Plano Amostral Preliminar da  
94 Pesquisa Regional por Amostra de Domicílios do Ceará, o qual restou aprovado com 09 (nove) votos:  
95 SEJUV, SECITECE, APRECE, CEDCA, SCIDADES, SEDUC, SDA, SECULT, CEE e CEAS; **3)** 8ª Reunião  
96 Extraordinária do CCPIS: de 23 de maio de 2019, que resultou na Resolução nº 10, de 23 de maio de  
97 2019, ocasião em que foram apreciados 09 (nove) projetos, sendo: **a)** 01 (um) da Secretaria da  
98 Ciência, Tecnologia e Educação Superior – SECITECE, para fins de concessão de recursos financeiros  
99 (R\$ 5.622.000,00), compreendendo o Projeto Mapp: 165 - Avance; **b)** 02 (dois) da Secretaria da  
100 Educação – SEDUC, para fins de concessão de recursos financeiros (R\$ 6.720.000,00),  
101 compreendendo os Projetos Mapps: 1350 – Desenvolvimento do Projeto Jovem de Futuro, e 2021 –  
102 Programa Minha Escola é na Comunidade, e; **c)** 06 (seis) da Secretaria da Proteção Social, Justiça,  
103 Cidadania, Mulheres e Direitos Humanos – SPS, para fins de concessão de recursos financeiros (R\$  
104 6.604.663,68), compreendendo os Projetos Mapps: 23 – Fortalecimento dos serviços ofertados pelos  
105 Centros de Referência Especializados da Assistência Social, 93 – Jovem Aprendizagem em Serviço,  
106 130 – Fortalecimento do Artesanato do Cariri, 312 – Residência Resolutiva; e, para efeito de ajuste de  
107 cronograma de desembolso, compreendendo os Projetos Mapps: 44 – Primeiro Passo, 482 – Cartão  
108 Mais Infância; montante total de investimentos da ordem de R\$ 18.946.663,68; todos restaram  
109 aprovados com 12 (doze) votos: SDA, SPS, APRECE, SEJUV, SEDUC, SESA, SECITECE, CEE, CASA CIVIL,  
110 SECULT, CEDCA e SCIDADES; **4)** 9ª Reunião Extraordinária do CCPIS: de 06 e 07 de junho de 2019, que  
111 resultou na Resolução nº 11, de 07 de junho de 2019, ocasião em que foram apreciados 04 (quatro)  
112 projetos da Secretaria das Cidades - SCIDADES, para fins de concessão de recursos financeiros (R\$  
113 11.579.479,95), compreendendo os Projetos Mapps: 2 – PAC – Projeto de melhorias urbanas e  
114 ambiental do rio Maranguapinho, 3 – Projeto de melhorias urbana e ambiental do rio Cocó, 1613 –



115 Construção de 12.000 fogões sustentáveis para famílias de baixa renda, e 3668 – Projeto Cadastro de  
116 Imóveis Urbanos e Regularização Fundiária, os quais restaram aprovados com 10 (dez) votos:  
117 SCIDADES, CEDCA, SDA, CASA CIVIL, SEDUC, SECITECE, SECULT, SEJUV, SPS e APRECE. Deliberações  
118 HOMOLOGADAS, para fins de registro em Ata. Por conseguinte, o Presidente **Carlos Mauro**  
119 **Benevides Filho** passou a tratar, com todos os membros do órgão colegiado, o **Item 5. Execução**  
120 **Financeira de 2019.** O Presidente recomendou ao Secretário do Conselho - Sr. **José de Lima Freitas**  
121 **Júnior**, a realização de uma detida exposição acerca do tema. Com efeito, o Secretário destacou que,  
122 no decorrer do período de 1º de Janeiro a 31 de Maio do presente ano, foi registrada a participação  
123 de 08 (oito) Secretarias de Estado, as quais apresentaram, no conjunto, um total de 51 (cinquenta e  
124 um) projetos, com dotação orçamentária, para o exercício de 2019, da ordem de R\$ 581.586.847,75  
125 (quinhentos e oitenta e um milhões, quinhentos e oitenta e seis mil, oitocentos e quarenta e sete  
126 reais, e setenta e cinco centavos), tendo sido aprovado pelo Conselho Consultivo de Políticas de  
127 Inclusão Social - CCPIS, um montante equivalente a R\$ 430.817.168,00 (quatrocentos e trinta  
128 milhões, oitocentos e dezessete mil, cento e sessenta e oito reais), valor este também fixado, a título  
129 de limite financeiro, pelo Comitê de Gestão para Resultado e Gestão Fiscal - COGERF, dos quais R\$  
130 140.027.232,28 (cento e quarenta milhões, vinte e sete mil, duzentos e trinta e dois reais, e vinte e  
131 oito centavos) foram empenhados (32,50%), e R\$ 107.626.667,69 (cento e sete milhões, seiscentos e  
132 vinte e seis mil, seiscentos e sessenta e sete reais, e sessenta e nove centavos) efetivamente pagos  
133 (24,98%). Por oportuno, o Secretário destacou que, considerando o recorte de Limite Financeiro para  
134 o mês de maio, qual seja, R\$ 164.910.902,64 (cento e sessenta e quatro milhões, novecentos e dez  
135 mil, novecentos e dois reais, e sessenta e quatro centavos), o desempenho financeiro saltava para  
136 84,91%, em relação ao valor empenhado, e para 65,267%, em relação ao valor pago. Outrossim, o  
137 Secretário registrou que os dados foram extraídos do Sistema Integrado de Acompanhamento de  
138 Programas - SIAP, em 03 de junho de 2019. Superado este item, o Presidente **Carlos Mauro**  
139 **Benevides Filho** passou a cuidar, junto com seus pares, do **Item 6. Deliberação de Projetos.** Foram  
140 contempladas 02 (duas) Secretarias de Estado, assim destacadas: **1)** Secretaria da Proteção Social,  
141 Justiça, Cidadania, Mulheres e Direitos Humanos - SPS, com os Projetos Mapps: 23 – Assistência  
142 emergencial a pessoas ou grupos em situação de extrema pobreza (R\$ 2.500.000,00), 25 –  
143 Cofinanciamento do Programa de Atenção Integral às Famílias – PAIF (R\$ 7.300.000,00), 26 –  
144 Artesanato Competitivo (R\$ 1.000.000,00), e 484 – Implantação de espaços lúdicos para o  
145 desenvolvimento infantil (R\$ 8.548.000,00), todos para fins de concessão de recursos, num montante  
146 correspondente a R\$ 19.348.000,00 (dezenove milhões, trezentos e quarenta e oito mil reais), e; **2)**  
147 Secretaria do Desenvolvimento Agrário – SDA, com os Projetos Mapps: 38 – Programa Garantia Safra  
148 (R\$ 2.500.000,00), 451 – Projeto Paulo Freire – componente 1 – desenvolvimento de capacidades (R\$  
149 2.647.439,36), 452 – Projeto Paulo Freire – componente 2 – desenvolvimento produtivo e ambiental  
150 (R\$ 3.000.000,00), e 453 – Projeto Paulo Freire – componente 3 – gestão de projetos (R\$  
151 4.000.000,00), estes para fins de ajuste de cronograma de desembolso. APROVADOS. Dando

152 sequência, o Presidente **Carlos Mauro Benevides Filho** conduziu a discussão em torno do **Item 7.**  
153 **Legislação do FECOP.** Após ampla discussão promovida pelos membros do Conselho, ficou  
154 deliberado, de modo geral, que as minutas apresentadas restariam APROVADAS, contudo, desde que  
155 fossem realizados, pelo Secretário do Conselho – Sr. **José de Lima Freitas Júnior**, os ajustes  
156 necessários, conforme apontados pelos membros do órgão colegiado, em cada uma das peças  
157 destacadas, cabendo a este adotar as providências necessárias, voltadas para a realização dos  
158 devidos encaminhamentos. Registre-se que o fundamento das alterações atribuídas à Lei  
159 Complementar nº 37/2003, e, bem assim, ao Decreto nº 29.910/2009, deveu-se diante da  
160 necessidade de adequações relativas à recente Reforma Administrativa no Estado do Ceará,  
161 conforme Lei nº 16.710, de 21/12/2018, e Lei nº 16.863, de 15/04/2019. Ademais, quanto as  
162 alterações relativas ao Regimento Interno do Conselho, tais modificações cingiram-se aos seguintes  
163 pontos: **a)** os incisos III e IX, do art. 3º, passaria a vigorar com a seguinte redação: “III – Secretaria da  
164 Proteção Social, Justiça, Cidadania, Mulheres e Direitos Humanos – SPS; IX – Secretaria do Esporte e  
165 Juventude – SEJUV”; **b)** o art. 4º passaria a vigorar com a seguinte redação: “O Presidente do  
166 Conselho é o titular da Secretaria do Planejamento e Gestão - SEPLAG, e o suplente o titular da  
167 Secretaria de Proteção Social, Justiça, Cidadania, Mulheres e Direitos Humanos – SPS”; **c)** o art. 19  
168 passaria a vigorar com a seguinte redação: “a Secretaria executora enviará, via Sistema Conselho  
169 Consultivo de Políticas de Inclusão Social – CCPIS, os projetos para análise da Gerência Executiva do  
170 FECOP – GEF, com, no mínimo, 10 (dez) dias de antecedência da reunião do Conselho, que apreciará  
171 o projeto”, e; **d)** o art. 22 passaria a ter a seguinte redação: “alterações no valor, no objeto, nas  
172 metas e no cronograma de desembolso, durante a execução dos projetos, serão submetidos ao  
173 Conselho”. Ao final, modificações APROVADAS. Ato contínuo, o Presidente **Carlos Mauro Benevides**  
174 **Filho** trouxe à mesa o **Item 8. Acórdão TCE nº 0278/2017.** Determinou ao Secretário do Conselho –  
175 **Sr. José de Lima Freitas Júnior**, que expusesse, para todos os membros do órgão colegiado, dando-  
176 lhes pleno conhecimento, o inteiro teor da parte dispositiva daquela decisão, notadamente a que  
177 estabelece “recomendar à SECEX deste Tribunal, que avalie as condições de abrir uma auditoria  
178 operacional nos programas executados pelo FECOP”, a fim de que, após conhecida, e devidamente  
179 cientificados, os Conselheiros envidassem todos os esforços possíveis, no sentido de contribuir,  
180 naquilo que venha a ser necessário, ao desiderato de uma futura auditoria operacional, orientação  
181 esta, que, diga-se de passagem, restou, de pronto, acatada. Após sedimentado este tópico, restou a  
182 ser tratado, por derradeiro, o **Item 9. Calendário das Reuniões Ordinárias.** Com efeito, o Presidente  
183 **Carlos Mauro Benevides Filho**, ao cuidar deste item, solicitou ao Secretário do Conselho – Sr. **José de**  
184 **Lima Freitas Júnior**, que submetesse, ao conhecimento e validação do órgão colegiado, o Calendário  
185 proposto pela Secretaria do Conselho, naquela ocasião. O Conselho, após conhecimento e discussão,  
186 deliberou que o Calendário fosse encaminhado, por e-mail, para todos os membros, a fim de que  
187 estes possam se manifestar, formalmente, pelo “DE ACORDO”, ou não. Concluída a pauta, o  
188 Presidente **Carlos Mauro Benevides Filho** declarou encerrados os trabalhos, agradecendo a presente

189 de todos e de todas, pelo que foi lavrada a presente ATA, devidamente aprovada, e que segue  
190 assinada por quem de direito.  
191  
192 Fortaleza-CE, 19 de junho de 2019.

\*

---

**CARLOS MAURO BENEVIDES FILHO**  
**SECRETARIA DO PLANEJAMENTO E GESTÃO**

\*

---

**FLÁVIO ATALIBA FLEXA DALTRO BARRETO**  
**SECRETARIA DO PLANEJAMENTO E GESTÃO**

\*

---

**FERNANDA MARA DE OLIVEIRA M. C. PACOBAHYBA**  
**SECRETARIA DA FAZENDA**

---

**RUTE ALMEIDA TEOBALDO MOURÃO**  
**SECRETARIA DA FAZENDA**

\*

---

**MARIA DOPERPETUO SOCORRO FRANÇA PINTO**  
**SECRETARIA DA PROTEÇÃO SOCIAL**

---

**FRANCISCO JOSÉ PONTES IBIAPINA**  
**SECRETARIA DA PROTEÇÃO SOCIAL**

\*

---

**JOSÉ ELCIO BATISTA**  
**CASA CIVIL**

---

**CARMEN SILVIA DE CASTRO CAVALCANTE**  
**CASA CIVIL**

---

**CARLOS ROBERTO MARTINS RODRIGUES**  
**SECRETARIA DA SAÚDE**

---

**MARCOS ANTÔNIO GADELHA MAIA**  
**SECRETARIA DA SAÚDE**

\*

---

**ELIANA NUNES ESTRELA**  
**SECRETARIA DA EDUCAÇÃO**

---

**RITA DE CÁSSIA TAVARES COLARES**  
**SECRETARIA DA EDUCAÇÃO**

---

**FABIANO DOS SANTOS PIÚBA**  
**SECRETARIA DA CULTURA**

---

**LUIZA CELA DE ARRUDA COELHO**  
**SECRETARIA DA CULTURA**

\*

---

**FRANCISCO DE ASSIS DINIZ**  
**SECRETARIA DO DESENVOLVIMENTO AGRÁRIO**

---

**JOSE LEITE GONÇALVES CRUZ**  
**SECRETARIA DO DESENVOLVIMENTO AGRÁRIO**

\*

\*

---

**INÁCIO FRANCISCO DE ASSIS NUNES ARRUDA**  
**SECRETARIA DA CIÊNCIA, TECNOLOGIA E EDUCAÇÃO**  
**SUPERIOR**

---

**ADELINA DE ARAÚJO LOBÃO DA SILVA**  
**SECRETARIA DA CIÊNCIA, TECNOLOGIA E EDUCAÇÃO**  
**SUPERIOR**

|   |  |
|---|--|
| <b>JOSÉ JÁCOME CARNEIRO ALBUQUERQUE</b><br>SECRETARIA DAS CIDADES                               | <b>MARCOS CÉSAR CALS DE OLIVEIRAS</b><br>SECRETARIA DAS CIDADES  |
| *   |  |
| <b>ROGÉRIO NOGUEIRA PINHEIRO</b><br>SECRETARIA DO ESPORTE E JUVENTUDE                           | <b>JADE AFONSO ROMERO</b><br>SECRETARIA DO ESPORTE E JUVENTUDE   |
| *   |  |
| <b>FRANCISCO DE CASTRO MENEZES JUNIOR</b><br>ASSOCIAÇÃO DOS PREFEITOS DO ESTADO DO CEARÁ        | <b>NICOLAS ARNAUD FABRE</b><br>ASSOCIAÇÃO DOS PREFEITOS DO ESTADO DO CEARÁ                             |
| *   | *  |
| <b>FÁBIO CÉSAR AIDAR BENEDUCE</b><br>CONSELHO ESTADUAL DOS DIREITOS DA CRIANÇA E DO ADOLESCENTE | <b>BENEDITO WELLINGTON CUNHA PEREIRA</b><br>CONSELHO ESTADUAL DOS DIREITOS DA CRIANÇA E DO ADOLESCENTE |
| *   |  |
| <b>ADA PIMENTEL GOMES FERNANDES VIEIRA</b><br>CONSELHO ESTADUAL DE EDUCAÇÃO                     | <b>MARILCE STÊNIA RIBEIRO MACEDO</b><br>CONSELHO ESTADUAL DE EDUCAÇÃO                                  |
|   |  |
| <b>JOAQUIM JOSÉ GOMES NUNES NETO</b><br>CONSELHO ESTADUAL DE SAÚDE                              | <b>MARIA IRENE FILHA DE SOUSA</b><br>CONSELHO ESTADUAL DE SAÚDE  |
| *   |  |
| <b>MARY ALICE PESSOA DA SILVA</b><br>CONSELHO DE SEGURANÇA ALIMENTAR E NUTRICIONAL DO CEARÁ     | <b>EVELANE SILVEIRA FARIAS</b><br>CONSELHO DE SEGURANÇA ALIMENTAR E NUTRICIONAL DO CEARÁ               |

# Anexo 3

Cópias das Resoluções  
do  
Conselho Consultivo de Políticas de Inclusão Social

## RESOLUÇÃO CCPIS Nº 01/2019

**Dispõe sobre a aprovação de projetos, para fins de execução, com recursos do Fundo Estadual de Combate à Pobreza – FECOP, e dá outras providências.**

O Conselho Consultivo de Políticas de Inclusão Social – CCPIS, instituído pela Lei Complementar nº 37, de 26/11/2003 (DOE de 27/11/2003), regulamentado pelo Decreto nº 29.910, de 29/09/2009 (DOE de 30/09/2009), por seu Presidente – o Sr. Secretário do Planejamento e Gestão, no uso das atribuições legais, que lhe foram conferidas, e CONSIDERANDO a necessidade de concessão de limites financeiros para a execução de projetos aprovados pelo Conselho;

### **RESOLVE, MEDIANTE DECISÃO COLEGIADA:**

**Art. 1º.** Aprovar os projetos submetidos à apreciação do órgão colegiado, para efeito de aplicação de recursos do Fundo Estadual de Combate à Pobreza – FECOP, durante o exercício de 2019, no(s) seguinte(s) valor(es):


| <b>SECRETARIA</b>   | <b>R\$</b>           |
|---|----------------------|
| Secretaria de Proteção Social, Justiça, Mulheres e Direitos Humanos - SPS | 50.000.000,00        |
| <b>TOTAL</b>  | <b>50.000.000,00</b> |


**§ 1º.** Os valores dos recursos setoriais encontram-se discriminados, por projetos, no **Anexo I**, desta Resolução, cuja concessão de limites financeiros compete ao Comitê de Gestão por Resultados e Gestão Fiscal – COGERF.

**§ 2º.** Fica a Gerência Executiva do FECOP – GEF, autorizada a implantar a presente deliberação, tão logo o Comitê de Gestão por Resultados e Gestão Fiscal – COGERF, delibere acerca da concessão dos respectivos limites financeiros.

**Art. 2º.** Esta Resolução deriva da 1ª Reunião Extraordinária, de 01 a 05 de fevereiro de 2019.


Fortaleza – CE, 05 de fevereiro de 2019.

  
**José Flávio Barbosa Jucá de Araújo**  
Presidente em Exercício

  
**José de Lima Freitas Júnior**  
Coordenador de Promoções de Políticas  
Pública de Combate à Pobreza e Inclusão Social  
CCOPI / SEPLAG

ANEXO I  
 FUNDO ESTADUAL DE COMBATE A POBREZA - FECOP  
 RESOLUÇÃO CCPIIS Nº 01 DE 31/01/2019 - (CONCESSÃO)

| MAPP | CONCESSÃO DE RECURSOS   | Janeiro | Fevereiro           | Março               | Abril               | Mai                 | Junho               | Julho               | Agosto              | Setembro            | Outubro             | Novembro | Dezembro | TOTAL                |
|------|---|---------|---------------------|---------------------|---------------------|---------------------|---------------------|---------------------|---------------------|---------------------|---------------------|----------|----------|----------------------|
| 1.   | Secretaria de Proteção Social, Justiça, Mulheres e Direitos Humanos |         |                     |                     |                     |                     |                     |                     |                     |                     |                     |          |          |                      |
| 482  | Cartão Mais Infância  | -       | 8.392.293,00        | 4.778.081,20        | 5.261.411,10        | 5.261.411,10        | 5.261.411,10        | 5.261.411,10        | 5.261.411,10        | 5.261.411,10        | 5.261.159,20        | -        | -        | 50.000.000,00        |
|      | <b>TOTAL GERAL</b>  | -       | <b>8.392.293,00</b> | <b>4.778.081,20</b> | <b>5.261.411,10</b> | <b>5.261.411,10</b> | <b>5.261.411,10</b> | <b>5.261.411,10</b> | <b>5.261.411,10</b> | <b>5.261.411,10</b> | <b>5.261.159,20</b> | <b>-</b> | <b>-</b> | <b>50.000.000,00</b> |

  
**José de Lima Freitas Júnior**  
 Coordenador de Promoções de Políticas  
 Públicas de Combate à Pobreza e Inclusão Social  
 CCOPY / SEPLAG



GOVERNO DO  
ESTADO DO CEARÁ  
Secretaria do Planejamento e Gestão

**RESOLUÇÃO CCPIS Nº 02/2019**

**Dispõe sobre a aprovação de projetos, para fins de execução, com recursos do Fundo Estadual de Combate à Pobreza – FECOP, e dá outras providências.**

O Conselho Consultivo de Políticas de Inclusão Social – CCPIS, instituído pela Lei Complementar nº 37, de 26/11/2003 (DOE de 27/11/2003), regulamentado pelo Decreto nº 29.910, de 29/09/2009 (DOE de 30/09/2009), por seu Presidente – o Sr. Secretário do Planejamento e Gestão, no uso das atribuições legais, que lhe foram conferidas, e CONSIDERANDO a necessidade de concessão de limites financeiros para a execução de projetos aprovados pelo Conselho;

**RESOLVE, MEDIANTE DECISÃO COLEGIADA:**

**Art. 1º.** Aprovar os projetos submetidos à apreciação do órgão colegiado, para efeito de aplicação de recursos do Fundo Estadual de Combate à Pobreza – FECOP, durante o exercício de 2019, no(s) seguinte(s) valor(es):


| SECRETARIA                                  | R\$                 |
|---|---------------------|
| Secretaria do Desenvolvimento Agrário - SDA | 1.393.314,00        |
| <b>TOTAL</b>                                | <b>1.393.314,00</b> |


**§ 1º.** Os valores dos recursos setorial encontram-se discriminados, por projetos, no **Anexo I**, desta Resolução, cuja concessão de limites financeiros compete ao Comitê de Gestão por Resultados e Gestão Fiscal – COGERF.

**§ 2º.** Fica a Gerência Executiva do FECOP – GEF, autorizada a implantar a presente deliberação, tão logo o Comitê de Gestão por Resultados e Gestão Fiscal – COGERF, delibere acerca da concessão dos respectivos limites financeiros.

**Art. 2º.** Esta Resolução deriva da 2ª Reunião Extraordinária, de 20 e 21 fevereiro de 2019.

Fortaleza – CE, aos 21 de fevereiro de 2019.

  
**José Flávio Barbosa Jucá de Araújo**  
Presidente em Exercício


  
**José de Lima Freitas Júnior**  
Coordenador de Promoções de Políticas  
Pública de Combate à Pobreza e Inclusão Social  
CCOPI / SEPLAG



ANEXO I

FUNDO ESTADUAL DE COMBATE A POBREZA - FECOP  
RESOLUÇÃO CCPIS Nº 02 DE 20 e 21/02/2019 - (CONCESSÃO)

| MAPP | CONCESSÃO DE RECURSOS                      | Janeiro | Fevereiro           | Março | Abril | Maior | Junho | Julho | Agosto | Setembro | Outubro | Novembro | Dezembro | TOTAL               |
|------|--|---------|---------------------|-------|-------|-------|-------|-------|--------|----------|---------|----------|----------|---------------------|
| 1.   | Secretaria do Desenvolvimento Agrário (01) |         |                     |       |       |       |       |       |        |          |         |          |          |                     |
| 5    | Programa Agente Rural                      | -       | 1.393.314,00        | -     | -     | -     | -     | -     | -      | -        | -       | -        | -        | 1.393.314,00        |
|      | <b>TOTAL GERAL</b>                         | -       | <b>1.393.314,00</b> | -     | -     | -     | -     | -     | -      | -        | -       | -        | -        | <b>1.393.314,00</b> |

  
**José de Lima Freitas Júnior**  
 Coordenador de Políticas de Políticas  
 Pública de Combate a Pobreza e Inclusão Social  
 CCOPH/SEPLAG





GOVERNO DO  
ESTADO DO CEARÁ  
Secretaria do Planejamento e Gestão

**RESOLUÇÃO CCPIS Nº 03/2019**

**Dispõe sobre a aprovação de projetos, para fins de execução, com recursos do Fundo Estadual de Combate à Pobreza – FECOP, e dá outras providências.**

O Conselho Consultivo de Políticas de Inclusão Social – CCPIS, instituído pela Lei Complementar nº 37, de 26/11/2003 (DOE de 27/11/2003), regulamentado pelo Decreto nº 29.910, de 29/09/2009 (DOE de 30/09/2009), por seu Presidente – o Sr. Secretário do Planejamento e Gestão, no uso das atribuições legais, que lhe foram conferidas, e CONSIDERANDO a necessidade de concessão de limites financeiros para a execução de projetos aprovados pelo Conselho;

**RESOLVE, MEDIANTE DECISÃO COLEGIADA:**

**Art. 1º.** Aprovar os projetos submetidos à apreciação do órgão colegiado, para efeito de aplicação de recursos do Fundo Estadual de Combate à Pobreza – FECOP, durante o exercício de 2019, no(s) seguinte(s) valor(es):


| SECRETARIA  | R\$                  |
|---|----------------------|
| Secretaria de Proteção Social, Justiça, Mulheres e Direitos Humanos - SPS | 10.850.000,00        |
| <b>TOTAL</b>  | <b>10.850.000,00</b> |


**§ 1º.** Os valores dos recursos setoriais encontram-se discriminados, por projetos, no **Anexo I**, desta Resolução, cuja concessão de limites financeiros compete ao Comitê de Gestão por Resultados e Gestão Fiscal – COGERF.

**§ 2º.** Fica a Gerência Executiva do FECOP – GEF, autorizada a implantar a presente deliberação, tão logo o Comitê de Gestão por Resultados e Gestão Fiscal – COGERF, delibere acerca da concessão dos respectivos limites financeiros.

**Art. 2º.** Esta Resolução deriva da 3ª Reunião Extraordinária, de 07 e 08 de março de 2019.

Fortaleza – CE, 08 de março de 2019.


  
**José Flávio Barbosa Jucá de Araújo**  
Presidente em Exercício

  
**José de Lima Freitas Júnior**  
Coordenador de Promoções de Políticas  
Pública de Combate a Pobreza e Inclusão Social  
CCOPI / SEPLAG

## ANEXO I

FUNDO ESTADUAL DE COMBATE A POBREZA - FECOP  
RESOLUÇÃO CCPIS Nº 03 DE 07 e 08/03/2019 - (CONCESSÃO)

| MAPP | CONCESSÃO DE RECURSOS | Janeiro | Fevereiro | Março | Abril | Maior | Junho | Julho | Agosto | Setembro | Outubro | Novembro | Dezembro | TOTAL |
|------|-----------------------|---------|-----------|-------|-------|-------|-------|-------|--------|----------|---------|----------|----------|-------|
| 15   | 1.150.000,00          |         |           |       |       |       |       |       |        |          |         |          |          |       |
| 19   | 449.997,00            |         |           |       |       |       |       |       |        |          |         |          |          |       |
| 43   | 750.000,00            |         |           |       |       |       |       |       |        |          |         |          |          |       |
| 307  | 113.529,26            |         |           |       |       |       |       |       |        |          |         |          |          |       |
|      | <b>TOTAL GERAL</b>    |         |           |       |       |       |       |       |        |          |         |          |          |       |

  
**Jose de Lima Freitas Júnior**  
 Coordenador de Promoções de Políticas  
 Públicas de Combate a Pobreza e Inclusão Social  
 CCOP/ SEPLAG



GOVERNO DO  
ESTADO DO CEARÁ  
Secretaria do Planejamento e Gestão

## RESOLUÇÃO CCPIS Nº 04/2019

**Dispõe sobre a aprovação de projetos, para fins de execução, com recursos do Fundo Estadual de Combate à Pobreza – FECOP, e dá outras providências.**

O Conselho Consultivo de Políticas de Inclusão Social – CCPIS, instituído pela Lei Complementar nº 37, de 26/11/2003 (DOE de 27/11/2003), regulamentado pelo Decreto nº 29.910, de 29/09/2009 (DOE de 30/09/2009), por seu Presidente – o Sr. Secretário do Planejamento e Gestão, no uso das atribuições legais, que lhe foram conferidas, e CONSIDERANDO a necessidade de concessão de limites financeiros para a execução de projetos aprovados pelo Conselho;

### RESOLVE, MEDIANTE DECISÃO COLEGIADA:

**Art. 1º.** Aprovar os projetos submetidos à apreciação do órgão colegiado, para efeito de aplicação de recursos do Fundo Estadual de Combate à Pobreza – FECOP, durante o exercício de 2019, no(s) seguinte(s) valor(es):


| SECRETARIA                     | R\$                  |
|--------------------------------|----------------------|
| Secretaria da Educação - SEDUC | 52.500.000,00        |
| <b>TOTAL</b>                   | <b>52.500.000,00</b> |


§ 1º. Os valores dos recursos setoriais encontram-se discriminados, por projetos, no **Anexo I**, desta Resolução, cuja concessão de limites financeiros compete ao Comitê de Gestão por Resultados e Gestão Fiscal – COGERF.

§ 2º. Fica a Gerência Executiva do FECOP – GEF, autorizada a implantar a presente deliberação, tão logo o Comitê de Gestão por Resultados e Gestão Fiscal – COGERF, delibere acerca da concessão dos respectivos limites financeiros.

**Art. 2º.** Esta Resolução deriva da 4ª Reunião Extraordinária, de 15 a 18 de março de 2019.

Fortaleza – CE, 18 de março de 2019.


  
**José Flávio Barbosa Jucá de Araújo**  
Presidente em Exercício

  
**José de Lima Freitas Júnior**  
Coordenador de Promoções de Políticas  
Pública de Combate à Pobreza e Inclusão Social  
CCOPI / SEPLAG

ANEXO I

FUNDO ESTADUAL DE COMBATE A POBREZA - FECOP  
RESOLUÇÃO CCPIS Nº 04 DE 15 a 18/03/2019 - (CONCESSÃO)

| MAPP | CONCESSÃO DE RECURSOS   | Janeiro | Fevereiro | Março                | Abril               | Maior               | Junho               | Julho               | Agosto              | Setembro            | Outubro             | Novembro            | Dezembro            | TOTAL                |
|------|---|---------|-----------|----------------------|---------------------|---------------------|---------------------|---------------------|---------------------|---------------------|---------------------|---------------------|---------------------|----------------------|
| 1.   | Secretaria da Educação - SEDUC (03)   |         |           |                      |                     |                     |                     |                     |                     |                     |                     |                     |                     |                      |
| 807  | Concessão de Bolsa Estágio para Alunos das Escolas Estaduais de Educação  | -       | -         | 1.337.525,02         | -                   | 1.958.717,48        | 1.253.379,96        | 1.142.901,90        | 1.432.904,19        | 6.146.163,73        | 7.796.139,79        | 8.523.187,40        | 4.409.080,53        | 34.000.000,00        |
| 1017 | Seleção e Contratação de Professores para Atuaem nas Disciplinas do Ensino Médio Integrado a Educação Profissional (PONDEB 111) | -       | -         | 10.000.000,00        | -                   | -                   | -                   | -                   | -                   | -                   | -                   | -                   | -                   | 10.000.000,00        |
| 1805 | Apoio Técnico Pedagógico as Ações do Programa Aprendizagem da Idade Certa - PAIS MAIS   | -       | -         | 1.037.500,00         | 1.037.500,00        | 1.037.500,00        | 1.037.500,00        | 937.500,00          | 987.500,00          | 987.500,00          | 987.500,00          | 300.000,00          | 150.000,00          | 8.500.000,00         |
|      | <b>TOTAL GERAL</b>  | -       | -         | <b>12.375.025,02</b> | <b>1.037.500,00</b> | <b>2.996.217,48</b> | <b>2.290.879,96</b> | <b>2.080.401,90</b> | <b>2.420.404,19</b> | <b>7.133.663,73</b> | <b>8.783.639,79</b> | <b>8.823.187,40</b> | <b>4.559.080,53</b> | <b>52.500.000,00</b> |

  
**José de Lima Azeiteiras Júnior**  
 Coordenador de Programas de Políticas  
 Públicas de Combate a Pobreza e Inclusão Social  
 CCOP / SEPLAG

## RESOLUÇÃO CCPIS Nº 05/2019

**Dispõe sobre a aprovação de projetos, para fins de execução, com recursos do Fundo Estadual de Combate à Pobreza – FECOP, e dá outras providências.**

O Conselho Consultivo de Políticas de Inclusão Social – CCPIS, instituído pela Lei Complementar nº 37, de 26/11/2003 (DOE de 27/11/2003), regulamentado pelo Decreto nº 29.910, de 29/09/2009 (DOE de 30/09/2009), por seu Presidente – o Sr. Secretário do Planejamento e Gestão, no uso das atribuições legais, que lhe foram conferidas, e **CONSIDERANDO** a necessidade de concessão de limites financeiros para a execução de projetos aprovados pelo Conselho;

### **RESOLVE, MEDIANTE DECISÃO COLEGIADA:**

**Art. 1º.** Aprovar os projetos submetidos à apreciação do órgão colegiado, para efeito de aplicação de recursos do Fundo Estadual de Combate à Pobreza – FECOP, durante o exercício de 2019, no(s) seguinte(s) valor(es):

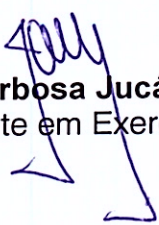
| <b>SECRETARIA</b>   | <b>R\$</b>            |
|---|-----------------------|
| Secretaria da Ciência, Tecnologia e Ensino Superior - SECITECE            | 10.000.000,00         |
| Secretaria da Cultura - SECULT  | 2.832.123,00          |
| Secretaria da Educação - SEDUC  | 22.739.250,00         |
| Secretaria da Saúde - SESA  | 97.000.000,00         |
| Secretaria de Proteção Social, Justiça, Mulheres e Direitos Humanos - SPS | 5.800.000,00          |
| Secretaria do Desenvolvimento Agrário - SDA                               | 96.567.751,76         |
| <b>TOTAL</b>  | <b>234.939.124,76</b> |


**§ 1º.** Os valores dos recursos setoriais encontram-se discriminados, por projetos, no **Anexo I**, desta Resolução, cuja concessão de limites financeiros compete ao Comitê de Gestão por Resultados e Gestão Fiscal – COGERF.

**§ 2º.** Fica a Gerência Executiva do FECOP – GEF, autorizada a implantar a presente deliberação, tão logo o Comitê de Gestão por Resultados e Gestão Fiscal – COGERF, delibere acerca da concessão dos respectivos limites financeiros.

**Art. 2º.** Esta Resolução deriva da 1ª Reunião Ordinária, em 21 de março de 2019.


Fortaleza – CE, 21 de março de 2019.

  
**José Flávio Barbosa Jucá de Araújo**  
Presidente em Exercício

  
**José de Lima Freitas Júnior**  
Coordenador de Promoções de Políticas  
Pública de Combate a Pobreza e Inclusão Social  
CCOPI / SEPLAG

ANEXO I  
FUNDO ESTADUAL DE COMBATE A POBREZA - FECOP  
RESOLUÇÃO CCPIIS Nº 05 DE 21/03/2019 - (CONCESSÃO)

| MAPP  | CONCESSÃO DE RECURSOS   | Janeiro | Fevereiro | Março                | Abril                | Mai                  | Junho                | Julho                | Agosto               | Setembro             | Outubro              | Novembro             | Dezembro             | TOTAL                 |
|---|---|---------|-----------|----------------------|----------------------|----------------------|----------------------|----------------------|----------------------|----------------------|----------------------|----------------------|----------------------|-----------------------|
| <b>1. Secretaria da Ciência, Tecnologia e Ensino Superior - SECITECE (1)</b>            |   |         |           |                      |                      |                      |                      |                      |                      |                      |                      |                      |                      |                       |
| 151   | Projeto Bolsas de Estudos e Permanência Universitária - PBEP  | -       | -         | 1.361.350,00         | 959.850,00           | 959.850,00           | 959.850,00           | 959.850,00           | 959.850,00           | 959.850,00           | 959.850,00           | 959.850,00           | 959.850,00           | 10.000.000,00         |
|   | <b>Subtotal</b>   | -       | -         | <b>1.361.350,00</b>  | <b>959.850,00</b>    | <b>959.850,00</b>    | <b>959.850,00</b>    | <b>959.850,00</b>    | <b>959.850,00</b>    | <b>959.850,00</b>    | <b>959.850,00</b>    | <b>959.850,00</b>    | <b>959.850,00</b>    | <b>10.000.000,00</b>  |
| <b>2. Secretaria da Cultura - SECULT (2)</b>  |   |         |           |                      |                      |                      |                      |                      |                      |                      |                      |                      |                      |                       |
| 161   | Escola de Artes e Oficinas Thomas Pompeu Sobrinho   | -       | -         | -                    | 60.468,25            | 60.468,25            | 60.468,25            | 60.468,25            | 18.050,00            | 18.050,00            | 18.050,00            | 18.050,00            | 18.050,00            | 332.123,00            |
| 826   | Tempo de Cultura: Centro de Formação e Desenvolvimento Artístico e Cultural do Grande Bom Jardim                              | -       | -         | 250.000,00           | 250.000,00           | 250.000,00           | 250.000,00           | 250.000,00           | 250.000,00           | 250.000,00           | 250.000,00           | 250.000,00           | 250.000,00           | 2.500.000,00          |
|   | <b>Subtotal</b>   | -       | -         | <b>250.000,00</b>    | <b>310.468,25</b>    | <b>310.468,25</b>    | <b>310.468,25</b>    | <b>310.468,25</b>    | <b>268.050,00</b>    | <b>268.050,00</b>    | <b>268.050,00</b>    | <b>268.050,00</b>    | <b>268.050,00</b>    | <b>2.832.123,00</b>   |
| <b>3. Secretaria da Educação - SEDUC (04)</b>   |   |         |           |                      |                      |                      |                      |                      |                      |                      |                      |                      |                      |                       |
| 1341  | Prêmio Escola Nota Dez.   | -       | -         | -                    | 4.000.000,00         | 4.000.000,00         | 4.000.000,00         | 3.000.000,00         | -                    | -                    | -                    | -                    | -                    | 15.000.000,00         |
| 1806  | Impressão de Material Didático no Âmbito do Programa Aprendizagem na Língua Portuguesa - Mais-País                            | -       | -         | 2.600.000,00         | 900.000,00           | 1.000.000,00         | -                    | -                    | -                    | -                    | -                    | -                    | -                    | 4.500.000,00          |
| 1838  | Formação para Profissionais da Educação dos Municípios Cearenses Participantes do Programa de Ampliação da Oferta da Educação | -       | -         | -                    | 284.812,50           | -                    | 284.812,50           | -                    | 284.812,50           | -                    | 284.812,50           | -                    | -                    | 1.139.250,00          |
| 1840  | Apoio Técnico Pedagógico às Ações do Programa de Desenvolvimento Infantil   | -       | -         | 202.440,00           | 227.640,00           | 202.440,00           | 227.640,00           | 202.440,00           | 202.440,00           | 227.640,00           | 202.440,00           | 202.440,00           | 202.440,00           | 2.100.000,00          |
|   | <b>Subtotal</b>   | -       | -         | <b>2.802.440,00</b>  | <b>5.412.452,50</b>  | <b>5.202.440,00</b>  | <b>4.512.452,50</b>  | <b>3.202.440,00</b>  | <b>487.252,50</b>    | <b>227.640,00</b>    | <b>487.252,50</b>    | <b>202.440,00</b>    | <b>202.440,00</b>    | <b>22.739.250,00</b>  |
| <b>4. Secretaria da Saúde - SESA (1)</b>  |   |         |           |                      |                      |                      |                      |                      |                      |                      |                      |                      |                      |                       |
| 2722  | Reforço no Suprimento de Medicamentos e Materiais Médicos Hospitalares, Odontológicos e Laboratoriais                         | -       | -         | -                    | 10.500.000,00        | 10.500.000,00        | 10.500.000,00        | 10.500.000,00        | 10.500.000,00        | 10.500.000,00        | 10.500.000,00        | 10.500.000,00        | 13.000.000,00        | 97.000.000,00         |
|   | <b>Subtotal</b>   | -       | -         | -                    | <b>10.500.000,00</b> | <b>10.500.000,00</b> | <b>10.500.000,00</b> | <b>10.500.000,00</b> | <b>10.500.000,00</b> | <b>10.500.000,00</b> | <b>10.500.000,00</b> | <b>10.500.000,00</b> | <b>13.000.000,00</b> | <b>97.000.000,00</b>  |
| <b>5. Secretaria da Proteção Social, Justiça, Mulheres e Direitos Humanos - SPS (3)</b> |   |         |           |                      |                      |                      |                      |                      |                      |                      |                      |                      |                      |                       |
| 14  | Novos Caminhos para Proteção e Profissionalização para Mulheres Vítimas de Violência  | -       | -         | 75.000,00            | 25.000,00            | 25.000,00            | 25.000,00            | 25.000,00            | 25.000,00            | 25.000,00            | 25.000,00            | 50.000,00            | -                    | 300.000,00            |
| 17  | Polos de Convivência e Fortalecimento de Vínculos Sociais (ABC's, Círculos e CIP's) - FEAS                                    | -       | -         | 452.906,62           | 333.332,62           | 333.332,62           | 333.332,62           | 333.332,62           | 333.332,62           | 333.332,62           | 333.332,62           | 1.213.765,04         | -                    | 4.000.000,00          |
| 18  | Inclusão Social com Arte, Esporte e Educação (Espaço Viva Gente) - FEAS   | -       | -         | 374.924,00           | 125.008,00           | 125.008,00           | 125.008,00           | 125.008,00           | 125.008,00           | 125.008,00           | 125.008,00           | 250.020,00           | -                    | 1.500.000,00          |
|   | <b>Subtotal</b>   | -       | -         | <b>902.830,62</b>    | <b>483.340,62</b>    | <b>483.340,62</b>    | <b>483.340,62</b>    | <b>483.340,62</b>    | <b>483.340,62</b>    | <b>483.340,62</b>    | <b>483.340,62</b>    | <b>1.513.785,04</b>  | -                    | <b>5.800.000,00</b>   |
| <b>6. Secretaria do Desenvolvimento Agrário - SDA (6)</b>                               |   |         |           |                      |                      |                      |                      |                      |                      |                      |                      |                      |                      |                       |
| 5   | Programa Agente Rural   | -       | -         | 703.946,00           | 904.917,00           | 904.917,00           | 904.917,00           | 904.917,00           | 904.917,00           | 904.917,00           | 904.917,00           | 904.917,00           | 663.404,00           | 8.606.686,00          |
| 14  | Hora de Plantar (Aquisição de Sementes e Mudanças)  | -       | -         | 7.000.000,00         | 2.156.155,76         | -                    | -                    | -                    | -                    | -                    | -                    | -                    | -                    | 9.156.155,76          |
| 38  | Programa Garantia Safra   | -       | -         | -                    | 4.189.777,50         | 4.189.777,50         | 4.189.777,50         | 4.189.777,50         | -                    | -                    | -                    | -                    | -                    | 16.759.110,00         |
| 55  | Aquisição e Distribuição de Leite Diários para 100.000 Famílias   | -       | -         | 1.213.741,23         | 966.800,00           | 865.258,77           | -                    | -                    | -                    | -                    | -                    | -                    | -                    | 3.045.800,00          |
| 340   | Projeto São José - Componente 1 - Inclusão Econômica  | -       | -         | 5.000.000,00         | 8.900.000,00         | 7.000.000,00         | 3.100.000,00         | -                    | -                    | -                    | -                    | -                    | -                    | 24.000.000,00         |
| 341   | São José III - Componente 2 - Sistemas de Abastecimento de Água e Esgotamento Sanitário Simplificado                          | -       | -         | 5.000.000,00         | 9.000.000,00         | 8.000.000,00         | 8.000.000,00         | 5.000.000,00         | -                    | -                    | -                    | -                    | -                    | 35.000.000,00         |
|   | <b>Subtotal</b>   | -       | -         | <b>16.917.687,23</b> | <b>26.117.650,26</b> | <b>20.959.953,27</b> | <b>16.194.694,50</b> | <b>10.094.694,50</b> | <b>904.917,00</b>    | <b>904.917,00</b>    | <b>904.917,00</b>    | <b>904.917,00</b>    | <b>663.404,00</b>    | <b>96.567.751,76</b>  |
|   | <b>TOTAL GERAL</b>  | -       | -         | <b>24.234.307,85</b> | <b>43.783.761,63</b> | <b>38.416.052,14</b> | <b>32.960.805,87</b> | <b>25.550.793,37</b> | <b>13.603.410,12</b> | <b>13.343.797,62</b> | <b>13.603.410,12</b> | <b>14.349.042,04</b> | <b>15.093.744,00</b> | <b>234.939.124,76</b> |

  
José de Lima Freitas Júnior  
Coordenador de Políticas de Políticas  
Pública de Combate a Pobreza e Inclusão Social  
CCORL/SEPLAG



GOVERNO DO  
ESTADO DO CEARÁ  
Secretaria do Planejamento e Gestão

**RESOLUÇÃO CCPIS Nº 06/2019**

**Dispõe sobre a aprovação de projetos, para fins de execução, com recursos do Fundo Estadual de Combate à Pobreza – FECOP, e dá outras providências.**

O Conselho Consultivo de Políticas de Inclusão Social – CCPIS, instituído pela Lei Complementar nº 37, de 26/11/2003 (DOE de 27/11/2003), regulamentado pelo Decreto nº 29.910, de 29/09/2009 (DOE de 30/09/2009), por seu Presidente – o Sr. Secretário do Planejamento e Gestão, no uso das atribuições legais, que lhe foram conferidas, e CONSIDERANDO a necessidade de concessão de limites financeiros para a execução de projetos aprovados pelo Conselho;

**RESOLVE, MEDIANTE DECISÃO COLEGIADA:**

**Art. 1º.** Aprovar os projetos submetidos à apreciação do órgão colegiado, para efeito de aplicação de recursos do Fundo Estadual de Combate à Pobreza – FECOP, durante o exercício de 2019, no(s) seguinte(s) valor(es):

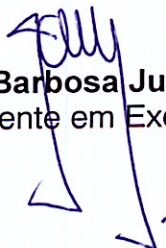
| SECRETARIA  | R\$                 |
|---|---------------------|
| Secretaria de Proteção Social, Justiça, Mulheres e Direitos Humanos - SPS | 6.840.204,00        |
| <b>TOTAL</b>  | <b>6.840.204,00</b> |


**§ 1º.** Os valores dos recursos setoriais encontram-se discriminados, por projetos, no **Anexo I**, desta Resolução, cuja concessão de limites financeiros compete ao Comitê de Gestão por Resultados e Gestão Fiscal – COGERF.

**§ 2º.** Fica a Gerência Executiva do FECOP – GEF, autorizada a implantar a presente deliberação, tão logo o Comitê de Gestão por Resultados e Gestão Fiscal – COGERF, delibere acerca da concessão dos respectivos limites financeiros.

**Art. 2º.** Esta Resolução deriva da 5ª Reunião Extraordinária, de 01 a 03 de abril de 2019.

Fortaleza – CE, aos 03 de abril de 2019.


  
**José Flávio Barbosa Jucá de Araújo**  
Presidente em Exercício

  
**José de Lima Freitas Júnior**  
Coordenador de Promoções de Políticas  
Pública de Combate à Pobreza e Inclusão Social  
CCOPI / SEPLAG



ANEXO I  
 FUNDO ESTADUAL DE COMBATE A POBREZA - FECOP  
 RESOLUÇÃO CCPIS Nº 06 DE 01 e 03/04/2019 - (CONCESSÃO)

| MAPP   | CONCESSÃO DE RECURSOS   | Janeiro | Fevereiro | Março | Abril               | Maio | Junho | Julho | Agosto | Setembro | Outubro | Novembro | Dezembro | TOTAL               |
|--|---|---------|-----------|-------|---------------------|------|-------|-------|--------|----------|---------|----------|----------|---------------------|
| 1. Secretaria da Proteção Social, Justiça, Mulheres e Direitos Humanos - SPS (4) |   |         |           |       |                     |      |       |       |        |          |         |          |          |                     |
| 29   | Fortalecimento dos Serviços Ofertados pelos Centros de Referência Especializados da Assistência Social - CREAS - - FEAS | -       | -         | -     | 1.150.704,00        | -    | -     | -     | -      | -        | -       | -        | -        | 1.150.704,00        |
| 44   | Primeiro Passo  | -       | -         | -     | 2.000.000,00        | -    | -     | -     | -      | -        | -       | -        | -        | 2.000.000,00        |
| 312  | Residência Inclusiva  | -       | -         | -     | 237.500,00          | -    | -     | -     | -      | -        | -       | -        | -        | 237.500,00          |
| 484  | Implantação de Espaços Lúdicos para o Desenvolvimento Infantil - Brinquedoteca e Brinquedocriativa                      | -       | -         | -     | 3.452.000,00        | -    | -     | -     | -      | -        | -       | -        | -        | 3.452.000,00        |
|  | <b>TOTAL GERAL</b>  | -       | -         | -     | <b>6.840.204,00</b> | -    | -     | -     | -      | -        | -       | -        | -        | <b>6.840.204,00</b> |

  
**José de Lima Fretas Júnior**  
 Coordenador de Promoções de Políticas  
 Pública de Combate à Pobreza e Inclusão Social  
 CCOPY/SEPLAG



GOVERNO DO  
ESTADO DO CEARÁ  
Secretaria do Planejamento e Gestão

RESOLUÇÃO CCPIS Nº 07/2019

Dispõe sobre a aprovação de projetos, para fins de execução, com recursos do Fundo Estadual de Combate à Pobreza – FECOP, e dá outras providências.

O Conselho Consultivo de Políticas de Inclusão Social – CCPIS, instituído pela Lei Complementar nº 37, de 26/11/2003 (DOE de 27/11/2003), regulamentado pelo Decreto nº 29.910, de 29/09/2009 (DOE de 30/09/2009), por seu Presidente – o Sr. Secretário do Planejamento e Gestão, no uso das atribuições legais, que lhe foram conferidas, e CONSIDERANDO a necessidade de concessão de limites financeiros para a execução de projetos aprovados pelo Conselho;

**RESOLVE, MEDIANTE DECISÃO COLEGIADA:**

**Art. 1º.** Aprovar o(s) projeto(s) submetido(s) à apreciação do órgão colegiado, para efeito de aplicação de recursos do Fundo Estadual de Combate à Pobreza - FECOP, durante o exercício de 2019, no(s) seguinte(s) valor(es):


| SECRETARIA                                  | R\$                  |
|---|----------------------|
| Secretaria da Proteção Social ... - SPS     | 11.464.697,32        |
| Secretaria do Desenvolvimento Agrário - SDA | 39.536.164,24        |
| <b>TOTAL</b>                                | <b>51.000.861,56</b> |


§ 1º. Os valores dos recursos, objetos de concessão e de ajuste de cronograma, encontram-se discriminados, por projetos, nos **Anexos I e II** desta Resolução, cuja concessão de limite(s) financeiro(s) compete ao Comitê de Gestão por Resultados e Gestão Fiscal - COGERF.

§ 2º. Fica a Gerência Executiva do FECOP - GEF, autorizada a implantar a presente Resolução, tão logo o Comitê de Gestão por Resultados e Gestão Fiscal - COGERF, delibere acerca da concessão do respectivo limite financeiro.

**Art. 2º.** Esta Resolução deriva da 2ª Reunião Ordinária, de 16/04/2019.


Fortaleza - CE, 16 de abril de 2019.

  
José Flávio Barbosa Jucá de Araújo  
Presidente em Exercício

  
José de Lima Freitas Júnior  
Coordenador de Promoções de Políticas  
Pública de Combate à Pobreza e Inclusão Social  
CCOPI / SEDLAG

ANEXO I  
FUNDO ESTADUAL DE COMBATE A POBREZA - FECOP  
RESOLUÇÃO CCPIS Nº 07 DE 16/04/2019 - (CONCESSÃO)


| MAPP | CONCESSÃO DE RECURSOS   | Janeiro | Fevereiro | Março | Abril | Maior               | Junho               | Julho                | Agosto               | Setembro            | Outubro             | Novembro | Dezembro | TOTAL                |
|------|---|---------|-----------|-------|-------|---------------------|---------------------|----------------------|----------------------|---------------------|---------------------|----------|----------|----------------------|
| 1.   | Secretaria da Proteção Social, Justiça, Mulheres e Direitos Humanos - SPS (5)   |         |           |       |       |                     |                     |                      |                      |                     |                     |          |          |                      |
| 8    | Projeto Criando Oportunidades - Qualificação Social Profissional do Trabalhador Cearense  | -       | -         | -     | -     | -                   | 287.348,66          | 1.903.340,00         | 548.330,00           | 548.330,00          | -                   | -        | -        | 3.000.000,00         |
| 29   | Fortalecimento dos Serviços Ofertados pelos Centros de Referência Especializados da Assistência Social  | -       | -         | -     | -     | 287.348,66          | 287.348,66          | -                    | -                    | -                   | -                   | -        | -        | 574.697,32           |
| 40   | Aquisição de Kit de Trabalho para o Programa Criando Oportunidade - Qualificação Social Profissional do Trabalhador Cearense  | -       | -         | -     | -     | -                   | -                   | -                    | 202.000,00           | -                   | 738.000,00          | -        | -        | 940.000,00           |
| 44   | Programa Primeiro Passo   | -       | -         | -     | -     | -                   | -                   | 3.368.955,14         | 1.545.522,44         | 1.085.522,42        | -                   | -        | -        | 6.000.000,00         |
| 312  | Residência Inclusiva  | -       | -         | -     | -     | 475.000,00          | 475.000,00          | -                    | -                    | -                   | -                   | -        | -        | 950.000,00           |
|      | <b>Subtotal</b>   | -       | -         | -     | -     | <b>762.348,66</b>   | <b>762.348,66</b>   | <b>5.272.295,14</b>  | <b>2.295.852,44</b>  | <b>1.633.852,42</b> | <b>738.000,00</b>   | -        | -        | <b>11.464.697,32</b> |
| 2.   | Secretaria do Desenvolvimento Agrário - SDA (13)  |         |           |       |       |                     |                     |                      |                      |                     |                     |          |          |                      |
| 112  | Programa de Aquisição de Alimentos - PAA  | -       | -         | -     | -     | 420.000,00          | -                   | -                    | -                    | -                   | -                   | -        | -        | 420.000,00           |
| 374  | Desenvolvimento da Caprinocultura Leiteira no Estado do Ceará - Implantação de 1.350 Cisternas de Armazenamento e Implantação e/ou Ampliação de 1.350 Sistemas de Abastecimento | -       | -         | -     | -     | 382.000,00          | -                   | 79.696,24            | -                    | -                   | -                   | -        | -        | 461.696,24           |
| 385  | Recuperação de Áreas Semirrápidas do Estado do Ceará  | -       | -         | -     | -     | -                   | -                   | 1.000.000,00         | 1.600.000,00         | -                   | -                   | -        | -        | 2.600.000,00         |
| 390  | Construção de 7.845 Quintais Produtivos Mantidos por Cisternas de Enxurradas nas Áreas Semirrápidas do Estado do Ceará  | -       | -         | -     | -     | -                   | -                   | 850.000,00           | 850.000,00           | -                   | -                   | -        | -        | 1.700.000,00         |
| 451  | Projeto Paulo Freire - Componente 1 - Desenvolvimento de Capacidades  | -       | -         | -     | -     | -                   | -                   | 2.000.000,00         | 4.000.000,00         | 4.000.000,00        | 5.000.000,00        | -        | -        | 15.000.000,00        |
| 452  | Projeto Paulo Freire - Componente 2 - Desenvolvimento Produtivo e Sustentabilidade Ambiental  | -       | -         | -     | -     | -                   | 3.000.000,00        | 1.000.000,00         | 1.000.000,00         | 2.000.000,00        | 3.000.000,00        | -        | -        | 10.000.000,00        |
| 453  | Projeto Paulo Freire - Componente 3 - Gestão do Projeto   | -       | -         | -     | -     | -                   | -                   | 2.000.000,00         | 2.000.000,00         | 2.314.468,00        | -                   | -        | -        | 6.314.468,00         |
| 480  | Repalpa - Revitalização da Palma Forrageira   | -       | -         | -     | -     | 800.000,00          | -                   | -                    | -                    | -                   | -                   | -        | -        | 800.000,00           |
| 559  | Assistência Técnica e Extensão Rural - ATER em Assentamentos Rurais no Estado do Ceará, Coordenados pela FETRAF/CEARÁ   | -       | -         | -     | -     | -                   | -                   | 554.000,00           | -                    | -                   | -                   | -        | -        | 554.000,00           |
| 560  | Atividades Produtivas em Assentamentos Especiais Indicados pela FETRAF/Apoio ao Desenvolvimento Sustentável e Solidário no Estado do Ceará                                      | -       | -         | -     | -     | 156.000,00          | -                   | -                    | -                    | -                   | -                   | -        | -        | 156.000,00           |
| 580  | Implementação de 4.193 Cisternas de Placas e Cisternas Escolares  | -       | -         | -     | -     | 600.000,00          | 400.000,00          | -                    | -                    | -                   | -                   | -        | -        | 1.000.000,00         |
| 585  | Etnodesenvolvimento de Comunidades Quilombolas - Projeto Zumbi  | -       | -         | -     | -     | 280.000,00          | -                   | -                    | -                    | -                   | -                   | -        | -        | 280.000,00           |
| 586  | Etnodesenvolvimento de Comunidades Pescadoras e Pescadoras Artesanais: Projeto Maré Cheia   | -       | -         | -     | -     | 250.000,00          | -                   | -                    | -                    | -                   | -                   | -        | -        | 250.000,00           |
|      | <b>Subtotal</b>   | -       | -         | -     | -     | <b>2.888.000,00</b> | <b>3.400.000,00</b> | <b>7.483.696,24</b>  | <b>9.450.000,00</b>  | <b>8.314.468,00</b> | <b>8.000.000,00</b> | -        | -        | <b>39.536.164,24</b> |
|      | <b>TOTAL GERAL</b>  | -       | -         | -     | -     | <b>3.650.348,66</b> | <b>4.162.348,66</b> | <b>12.755.991,38</b> | <b>11.745.852,44</b> | <b>9.948.320,42</b> | <b>8.738.000,00</b> | -        | -        | <b>51.000.861,56</b> |

  
 José de Lima Freitas Júnior  
 Coordenador de Políticas de Políticas  
 Públicas de Combate e Pobreza Inclusão Social  
 CCOPI - SEPLAG

ANEXO II

FUNDO ESTADUAL DE COMBATE A POBREZA - FECOP  
RESOLUÇÃO CCPIS Nº 07 DE 16/04/2019 - AJUSTE DE CRONOGRAMA

| MAPP   | SECRETARIA/PROJETO/ AJUSTE DE CRONOGRAMA   | Março | Abril         | Maió           | Junho          | Julho         | Agosto | Setembro | Outubro | Novembro     | Dezembro | TOTAL |
|--|--|-------|---------------|----------------|----------------|---------------|--------|----------|---------|--------------|----------|-------|
| <b>1. Secretaria da Proteção Social - SPS (1)</b>          |  |       |               |                |                |               |        |          |         |              |          |       |
| 482  | Cartão Mais Infância   | -     | -             | (762.498,66)   | (762.498,66)   | -             | -      | -        | -       | 1.524.997,32 | -        | -     |
| Subtotal   |  | -     | -             | (762.498,66)   | (762.498,66)   | -             | -      | -        | -       | 1.524.997,32 | -        | -     |
| <b>2. Secretaria do Desenvolvimento Agrário - SDA (02)</b> |  |       |               |                |                |               |        |          |         |              |          |       |
| 340  | Projeto São José - Componente 1 - Inclusão Econômica   | -     | 10.100.000,00 | -7.000.000,00  | -3.100.000,00  | 0,00          | -      | -        | -       | -            | -        | -     |
| 341  | São José III - Componente 2 - Sistemas de Abastecimento de Água e Esgotamento Sanitário Simplificado | -     | 21.000.000,00 | -8.000.000,00  | -8.000.000,00  | -5.000.000,00 | -      | -        | -       | -            | -        | -     |
| Subtotal   |  | -     | 21.000.000,00 | -8.000.000,00  | -8.000.000,00  | -5.000.000,00 | -      | -        | -       | -            | -        | -     |
|  | <b>TOTAL GERAL</b>   | -     | 31.100.000,00 | -15.762.498,66 | -11.862.498,66 | -5.000.000,00 | -      | -        | -       | 1.524.997,32 | -        | -     |

  
**José de Lima Freitas Júnior**  
 Coordenador de Programas e Políticas  
 Públicas de Combate à Pobreza e Inclusão Social  
 COOP/SEPLAG



GOVERNO DO  
ESTADO DO CEARÁ  
Secretaria do Planejamento e Gestão

RESOLUÇÃO CCPIS Nº 08/2019

**Dispõe sobre a aprovação de projetos, para fins de execução, com recursos do Fundo Estadual de Combate à Pobreza – FECOP, e dá outras providências.**

O Conselho Consultivo de Políticas de Inclusão Social – CCPIS, instituído pela Lei Complementar nº 37, de 26/11/2003 (DOE de 27/11/2003), regulamentado pelo Decreto nº 29.910, de 29/09/2009 (DOE de 30/09/2009), por seu Presidente – o Sr. Secretário do Planejamento e Gestão, no uso das atribuições legais, que lhe foram conferidas, e CONSIDERANDO a necessidade de concessão de limites financeiros para a execução de projetos aprovados pelo Conselho;

**RESOLVE, MEDIANTE DECISÃO COLEGIADA:**

**Art. 1º.** Aprovar o(s) projeto(s) submetido(s) à apreciação do órgão colegiado, para efeito de aplicação de recursos do Fundo Estadual de Combate à Pobreza - FECOP, durante o exercício de 2019, no(s) seguinte(s) valor(es):

| SECRETARIA                                | R\$                 |
|---|---------------------|
| Secretaria do Esporte e Juventude - SEJUV | 4.294.000,00        |
| <b>TOTAL</b>                              | <b>4.294.000,00</b> |

**§ 1º.** Os valores dos recursos, objetos de concessão, encontram-se discriminados, por projetos, no **Anexo I** desta Resolução, cuja concessão de limite(s) financeiro(s) compete ao Comitê de Gestão por Resultados e Gestão Fiscal - COGERF.

**§ 2º.** Fica a Gerência Executiva do FECOP - GEF, autorizada a implantar a presente Resolução, tão logo o Comitê de Gestão por Resultados e Gestão Fiscal - COGERF, delibere acerca da concessão do respectivo limite financeiro.

**Art. 2º.** Esta Resolução deriva da 6ª Reunião Extraordinária, de 24 a 25/04/2019.


Fortaleza - CE, 25 de abril de 2019.

  
**José Flávio Barbosa Jucá de Araújo**  
Presidente em Exercício

  
José de Lima Freitas Júnior  
Coordenador de Promoções de Políticas  
Pública de Combate à Pobreza e Inclusão Social  
CCPIS / SEPLAG

ANEXO I  
 FUNDO ESTADUAL DE COMBATE A POBREZA - FECOP  
 RESOLUÇÃO CCPIS Nº 08 DE 25/04/2019 - (CONCESSÃO)

| MAPP | CONCESSÃO DE RECURSOS                          | Janeiro | Fevereiro | Março | Abril | Maió              | Junho             | Julho             | Agosto            | Setembro          | Outubro           | Novembro          | Dezembro          | TOTAL               |
|------|--|---------|-----------|-------|-------|-------------------|-------------------|-------------------|-------------------|-------------------|-------------------|-------------------|-------------------|---------------------|
| 1    | Secretaria de Esporte e Juventude - SEJUV (01) |         |           |       |       |                   |                   |                   |                   |                   |                   |                   |                   |                     |
| 567  | CEARÁ ATLETA - Bolsa Esporte                   | -       | -         | -     | -     | 251.700,00        | 234.700,00        | 234.700,00        | 744.700,00        | 744.700,00        | 744.700,00        | 702.240,00        | 636.560,00        | 4.294.000,00        |
|      | <b>TOTAL GERAL</b>                             | -       | -         | -     | -     | <b>251.700,00</b> | <b>234.700,00</b> | <b>234.700,00</b> | <b>744.700,00</b> | <b>744.700,00</b> | <b>744.700,00</b> | <b>702.240,00</b> | <b>636.560,00</b> | <b>4.294.000,00</b> |

  
**José de Lima Freitas Júnior**  
 Coordenador de Programas de Políticas  
 Públicas de Combate à Pobreza e Inclusão Social  
 COOP/SEPLAG



GOVERNO DO  
ESTADO DO CEARÁ  
Secretaria do Planejamento e Gestão

**RESOLUÇÃO CCPIS Nº 09/2019**

**Dispõe sobre a aprovação de projetos, para fins de execução, com recursos do Fundo Estadual de Combate à Pobreza – FECOP, e dá outras providências.**

O Conselho Consultivo de Políticas de Inclusão Social – CCPIS, instituído pela Lei Complementar nº 37, de 26/11/2003 (DOE de 27/11/2003), regulamentado pelo Decreto nº 29.910, de 29/09/2009 (DOE de 30/09/2009), por seu Presidente – o Sr. Secretário do Planejamento e Gestão, no uso das atribuições legais, que lhe foram conferidas, e CONSIDERANDO a necessidade de concessão de limites financeiros para a execução de projetos aprovados pelo Conselho;

**RESOLVE, MEDIANTE DECISÃO COLEGIADA:**

**Art. 1º.** Aprovar o(s) projeto(s) submetido(s) à apreciação do órgão colegiado, para efeito de aplicação de recursos do Fundo Estadual de Combate à Pobreza - FECOP, durante o exercício de 2019, no(s) seguinte(s) valor(es):

| SECRETARIA                                   | R\$                 |
|--|---------------------|
| Secretaria do Planejamento e Gestão - SEPLAG | 1.030.000,00        |
| <b>TOTAL</b>                                 | <b>1.030.000,00</b> |

**§ 1º.** Os valores dos recursos, objetos de concessão, encontram-se discriminados, por projetos, no **Anexo I** desta Resolução, cuja concessão de limite(s) financeiro(s) compete ao Comitê de Gestão por Resultados e Gestão Fiscal - COGERF.

**§ 2º.** Fica a Gerência Executiva do FECOP - GEF, autorizada a implantar a presente Resolução, tão logo o Comitê de Gestão por Resultados e Gestão Fiscal - COGERF, delibere acerca da concessão do respectivo limite financeiro.

**Art. 2º.** Esta Resolução deriva da 7ª Reunião Extraordinária, de 26/04/2019.


Fortaleza - CE, 29 de abril de 2019.


**José Flávio Barbosa Jucá de Araújo**  
Presidente em Exercício

**José de Lima Freitas Júnior**  
Coordenador de Promoções de Políticas  
Pública de Combate à Pobreza e Inclusão Social  
CCORI / SEPLAG

ANEXO I  
 FUNDO ESTADUAL DE COMBATE A POBREZA - FECOP  
 RESOLUÇÃO CCPIS Nº 09 DE 29/04/2019 - (CONCESSÃO)

| MAPP | CONCESSÃO DE RECURSOS  | Janeiro | Fevereiro | Março | Abril | Maio | Junho             | Julho             | Agosto            | Setembro          | Outubro          | Novembro         | Dezembro          | TOTAL               |
|------|--|---------|-----------|-------|-------|------|-------------------|-------------------|-------------------|-------------------|------------------|------------------|-------------------|---------------------|
| 1    | Secretaria do Planejamento e Gestão - SEPLAG (1)   |         |           |       |       |      |                   |                   |                   |                   |                  |                  |                   |                     |
| 87   | Plano Amostral Preliminar da Pesquisa Regional por Amostra de Domícilios do Ceará (PRPAD/CE) | -       | -         | -     | -     | -    | 154.500,00        | 185.400,00        | 185.400,00        | 267.800,00        | 61.800,00        | 72.100,00        | 103.000,00        | 1.030.000,00        |
|      | <b>TOTAL GERAL</b>   | -       | -         | -     | -     | -    | <b>154.500,00</b> | <b>185.400,00</b> | <b>185.400,00</b> | <b>267.800,00</b> | <b>61.800,00</b> | <b>72.100,00</b> | <b>103.000,00</b> | <b>1.030.000,00</b> |

  
**José de Lima Freitas Júnior**  
 Coordenador de Planejamento de Políticas  
 Públicas de Combate à Pobreza e Inclusão Social  
 CSOPI/SEPLAG







**GOVERNO DO  
ESTADO DO CEARÁ**  
*Secretaria do Planejamento e Gestão*

**RESOLUÇÃO CCPIS Nº 10/2019**

**Dispõe sobre a aprovação de projetos, para fins de execução, com recursos do Fundo Estadual de Combate à Pobreza – FECOP, e dá outras providências.**

O Conselho Consultivo de Políticas de Inclusão Social – CCPIS, instituído pela Lei Complementar nº 37, de 26/11/2003 (DOE de 27/11/2003), regulamentado pelo Decreto nº 29.910, de 29/09/2009 (DOE de 30/09/2009), por seu Presidente – o Sr. Secretário do Planejamento e Gestão, no uso das atribuições legais, que lhe foram conferidas, e **CONSIDERANDO** a necessidade de concessão de limites financeiros para a execução de projetos aprovados pelo Conselho;

**RESOLVE, MEDIANTE DECISÃO COLEGIADA:**

**Art. 1º.** Aprovar o(s) projeto(s) submetido(s) à apreciação do órgão colegiado, para efeito de aplicação de recursos do Fundo Estadual de Combate à Pobreza - FECOP, durante o exercício de 2019, no(s) seguinte(s) valor(es):

| <b>SECRETARIA</b>   | <b>R\$</b>           |
|---|----------------------|
| Secretaria da Ciência, Tecnologia e Educação Superior - SECITECE          | 5.622.000,00         |
| Secretaria da Educação - SEDUC  | 6.720.000,00         |
| Secretaria de Proteção Social, Justiça, Mulheres e Direitos Humanos - SPS | 6.604.663,68         |
| <b>TOTAL</b>  | <b>18.946.663,68</b> |


**§ 1º.** Os valores dos recursos, objetos de concessão e de ajuste de cronograma, encontram-se discriminados, por projetos, nos **Anexos I e II** desta Resolução, cuja concessão de limite(s) financeiro(s) compete ao Comitê de Gestão por Resultados e Gestão Fiscal - COGERF.

**§ 2º.** Fica a Gerência Executiva do FECOP - GEF, autorizada a implantar a presente Resolução, tão logo o Comitê de Gestão por Resultados e Gestão Fiscal - COGERF, delibere acerca da concessão do respectivo limite financeiro.

**Art. 2º.** Esta Resolução deriva da 8ª Reunião Extraordinária, de 23/05/2019.

Fortaleza - CE, 23 de maio de 2019.


  
**José Flávio Barbosa Jucá de Araújo**  
Presidente em Exercício

  
**José de Lima Freitas Júnior**  
Coordenador de Promoções de Políticas  
Pública de Combate à Pobreza e Inclusão Social  
CCOPI / SEPLAG

## ANEXO 1

FUNDO ESTADUAL DE COMBATE A POBREZA - FECOP  
RESOLUÇÃO CCPIS Nº 10 DE 23/05/2019 - CONCESSÃO

| MAPP | CONCESSÃO DE RECURSOS  | Janeiro | Fevereiro | Março | Abril | Maior | Junho             | Julho             | Agosto              | Setembro            | Outubro             | Novembro            | Dezembro            | TOTAL                |
|------|--|---------|-----------|-------|-------|-------|-------------------|-------------------|---------------------|---------------------|---------------------|---------------------|---------------------|----------------------|
| 1.   | Secretaria da Ciência, Tecnologia e Ensino Superior - SECITECE (1)   | -       | -         | -     | -     | -     | -                 | -                 | 937.000,00          | 937.000,00          | 937.000,00          | 937.000,00          | 1.874.000,00        | 5.622.000,00         |
| 165  | Avance   | -       | -         | -     | -     | -     | -                 | -                 | 937.000,00          | 937.000,00          | 937.000,00          | 937.000,00          | 1.874.000,00        | 5.622.000,00         |
|      | <b>Subtotal</b>  |         |           |       |       |       |                   |                   | <b>937.000,00</b>   | <b>937.000,00</b>   | <b>937.000,00</b>   | <b>937.000,00</b>   | <b>1.874.000,00</b> | <b>5.622.000,00</b>  |
| 2.   | Secretaria da Educação - SEDUC (02)  | -       | -         | -     | -     | -     | -                 | -                 | 688.000,00          | -                   | 688.000,00          | 344.000,00          | -                   | 1.720.000,00         |
| 1350 | Desenvolvimento do Projeto Jovem de Futuro - Complementação de Recursos  | -       | -         | -     | -     | -     | -                 | -                 | 688.000,00          | 1.500.600,00        | 1.517.500,00        | 1.116.300,00        | -                   | 5.000.000,00         |
| 2021 | Programa a Minha Escola é da Comunidade  | -       | -         | -     | -     | -     | -                 | -                 | 865.600,00          | 1.500.600,00        | 1.517.500,00        | 1.116.300,00        | -                   | 5.000.000,00         |
|      | <b>Subtotal</b>  |         |           |       |       |       |                   |                   | <b>1.553.600,00</b> | <b>1.500.600,00</b> | <b>2.205.500,00</b> | <b>1.460.300,00</b> |                     | <b>6.720.000,00</b>  |
| 3.   | Secretaria da Proteção Social... - SPS (4)   | -       | -         | -     | -     | -     | -                 | 280.000,00        | 297.156,56          | 286.860,56          | 286.860,56          | 573.721,00          | -                   | 1.724.598,68         |
| 29   | Fortalecimento dos Serviços Ofertados pelos Centros de Referência Especializados da Assistência Social - CREAS* - FEAS | -       | -         | -     | -     | -     | -                 | -                 | 297.156,56          | 286.860,56          | 286.860,56          | 573.721,00          | -                   | 1.724.598,68         |
| 93   | Jovem Aprendizagem em Serviço - STDS   | -       | -         | -     | -     | -     | -                 | -                 | 2.428.765,00        | 288.800,00          | -                   | -                   | -                   | 2.717.565,00         |
| 312  | Residência Inclusiva   | -       | -         | -     | -     | -     | -                 | 300.000,00        | 272.500,00          | 272.500,00          | 272.500,00          | 545.000,00          | -                   | 1.662.500,00         |
| 130  | Fortalecimento do Artesanato do Cariri   | -       | -         | -     | -     | -     | 250.000,00        | -                 | 250.000,00          | -                   | -                   | -                   | -                   | 500.000,00           |
|      | <b>Subtotal</b>  |         |           |       |       |       | <b>250.000,00</b> | <b>580.000,00</b> | <b>3.248.421,56</b> | <b>848.160,56</b>   | <b>559.360,56</b>   | <b>1.118.721,00</b> |                     | <b>6.604.663,68</b>  |
|      | <b>TOTAL GERAL</b>   |         |           |       |       |       | <b>250.000,00</b> | <b>580.000,00</b> | <b>5.739.021,56</b> | <b>3.285.760,56</b> | <b>3.701.860,56</b> | <b>3.516.021,00</b> | <b>1.874.000,00</b> | <b>18.946.663,68</b> |


  
**José de Lima Freitas Júnior**  
 Coordenador de Programas de Políticas  
 Públicas de Combate à Pobreza e Inclusão Social  
 CCOPI / SEPLAG



ANEXO II

FUNDO ESTADUAL DE COMBATE A POBREZA - FECOP  
RESOLUÇÃO CCPIS Nº 10 DE 23/05/2019 - AJUSTE DE CRONOGRAMA

| MAPP | SECRETARIA/PROJETO/ AJUSTE DE CRONOGRAMA   | Janeiro | Fevereiro | Março | Abril | Maió | Junho | Julho        | Agosto     | Setembro | Outubro | Novembro | Dezembro | TOTAL |
|------|--|---------|-----------|-------|-------|------|-------|--------------|------------|----------|---------|----------|----------|-------|
| 1.   | Secretaria da Proteção Social... - SPS (2) |         |           |       |       |      |       |              |            |          |         |          |          |       |
| 44   | Programa Primeiro Passo                    | -       | -         | -     | -     | -    | -     | (300.000,00) | 300.000,00 | -        | -       | -        | -        | -     |
| 482  | Cartão Mais Infância                       | -       | -         | -     | -     | -    | -     | (280.000,00) | 280.000,00 | -        | -       | -        | -        | -     |
|      | Subtotal                                   | -       | -         | -     | -     | -    | -     | (580.000,00) | 580.000,00 | -        | -       | -        | -        | -     |
|      | TOTAL GERAL                                | -       | -         | -     | -     | -    | -     | -580.000,00  | 580.000,00 | -        | -       | -        | -        | -     |

  
**Jose de Lima Pereira Júnior**  
 Coordenador de Promoções de Políticas  
 Públicas de Combate à Pobreza e Inclusão Social  
 CCOP / SEPLAG

4



GOVERNO DO  
ESTADO DO CEARÁ  
Secretaria do Planejamento e Gestão

RESOLUÇÃO CCPIS Nº 11/2019

Dispõe sobre a aprovação de projetos, para fins de execução, com recursos do Fundo Estadual de Combate à Pobreza – FECOP, e dá outras providências.

O Secretário do Planejamento e Gestão, no uso de suas atribuições, na qualidade de Presidente do Conselho Consultivo de Políticas de Inclusão Social - CCPIS, em cumprimento ao disposto no inciso VII, do art. 15, do Regimento Interno, expede a presente Resolução, referente a Deliberação Colegiada decorrente da 9ª Reunião Extraordinária, de 06 e 07 de junho de 2019.

**CONSIDERANDO** a necessidade de concessão de limites financeiros para a execução de projetos aprovados pelo Conselho Consultivo de Políticas de Inclusão Social - CCPIS, este assim **RESOLVE**:


**Art. 1º.** Aprovar o(s) projeto(s) submetido(s) à apreciação do órgão colegiado, para efeito de aplicação de recursos do Fundo Estadual de Combate à Pobreza - FECOP, durante o exercício de 2019, no(s) seguinte(s) valor(es):

| SECRETARIA                        | R\$                  |
|-----------------------------------|----------------------|
| Secretaria das Cidades - SCIDADES | 11.579.479,95        |
| <b>TOTAL</b>                      | <b>11.579.479,95</b> |

§ 1º. Os valores dos recursos, objetos de concessão, encontram-se discriminados, por projetos, no **Anexo I** desta Resolução, cuja deliberação, quanto a limite(s) financeiro(s), compete ao Comitê de Gestão por Resultados e Gestão Fiscal - COGERF.

§ 2º. Fica a Gerência Executiva do FECOP - GEF, autorizada a implantar a presente Resolução, tão logo o Comitê de Gestão por Resultados e Gestão Fiscal - COGERF, delibere acerca da concessão do respectivo limite financeiro.

Fortaleza - CE, 07 de junho de 2019.


  
**Carlos Mauro Benevides Filho**  
Presidente

  
**José de Lima Freitas Júnior**  
Coordenador de Promoções de Políticas  
Pública de Combate à Pobreza e Inclusão Social  
CCOPT / SEPLAG

ANEXO I

FUNDO ESTADUAL DE COMBATE A POBREZA - FECOP  
RESOLUÇÃO CCPIIS Nº 11 DE 06 e 07/06/2019 - CONCESSÃO DE RECURSOS

| MAPP | CONCESSÃO DE RECURSOS  | Janeiro | Fevereiro | Março | Abril | Maio | Junho | Julho             | Agosto              | Setembro            | Outubro             | Novembro          | Dezembro | TOTAL                |
|------|--|---------|-----------|-------|-------|------|-------|-------------------|---------------------|---------------------|---------------------|-------------------|----------|----------------------|
| 1.   | Secretaria das Cidades - CIDADES (04)  | -       | -         | -     | -     | -    | -     | -                 | -                   | -                   | -                   | -                 | -        | -                    |
| 2    | PAC - Projeto de Melhorias Urbana e Ambiental do Rio Maranhãozinho - PROJURO MARAINGUAPIRHO - Barragem, Dragagem e Urbanização | -       | -         | -     | -     | -    | -     | -                 | 2.500.000,00        | 500.000,00          | -                   | -                 | -        | 3.000.000,00         |
| 3    | PAC RGS - Projeto de Melhorias Urbana e Ambiental do Rio Coco / PRONURB  | -       | -         | -     | -     | -    | -     | -                 | 2.000.000,00        | 1.800.000,00        | 200.000,00          | -                 | -        | 4.000.000,00         |
| 1613 | Contribuição de 12.000 Fogos Sustentáveis para Famílias de Baixa Renda.  | -       | -         | -     | -     | -    | -     | 310.000,00        | 620.000,00          | 619.999,95          | 1.309.740,00        | 999.740,00        | -        | 3.859.479,95         |
| 3668 | Projeto Cadastro de Imóveis Urbanos e Regularização Fundiária do Estado do Ceará   | -       | -         | -     | -     | -    | -     | -                 | 360.000,00          | 360.000,00          | -                   | -                 | -        | 720.000,00           |
|      | <b>TOTAL GERAL</b>   | -       | -         | -     | -     | -    | -     | <b>310.000,00</b> | <b>5.480.000,00</b> | <b>3.279.999,95</b> | <b>1.509.740,00</b> | <b>999.740,00</b> | -        | <b>11.579.479,95</b> |

  
**José de Lima Petras Junior**  
 Coordenador de Programas de Políticas  
 Públicas de Combate à Pobreza e Inclusão Social  
 CCOPI / SEPLAG





GOVERNO DO  
ESTADO DO CEARÁ  
Secretaria do Planejamento e Gestão

RESOLUÇÃO CCPIS Nº 12/2019

Dispõe sobre a aprovação de projetos, para fins de execução, com recursos do Fundo Estadual de Combate à Pobreza – FECOP, e dá outras providências.

O Secretário do Planejamento e Gestão, no uso de suas atribuições, na qualidade de Presidente do Conselho Consultivo de Políticas de Inclusão Social - CCPIS, em cumprimento ao disposto no inciso VII, do art. 15, do Regimento Interno, expede a presente Resolução, referente a Deliberação Colegiada decorrente da 3ª Reunião Ordinária, de 19 de junho de 2019.

**CONSIDERANDO** a necessidade de concessão de limites financeiros para a execução de projetos aprovados pelo Conselho Consultivo de Políticas de Inclusão Social - CCPIS, este assim **RESOLVE**:


**Art. 1º.** Aprovar o(s) projeto(s) submetido(s) à apreciação do órgão colegiado, para efeito de aplicação de recursos do Fundo Estadual de Combate à Pobreza - FECOP, durante o exercício de 2019, no(s) seguinte(s) valor(es):

| SECRETARIA  | R\$                  |
|---|----------------------|
| Secretaria de Proteção Social, Justiça, Mulheres e Direitos Humanos - SPS | 19.348.000,00        |
| Secretaria de Desenvolvimento Agrário - SDA                               | 0,00                 |
| <b>TOTAL</b>  | <b>19.348.000,00</b> |

§ 1º. Os valores dos recursos, objetos de concessão e de ajuste de cronograma, encontram-se discriminados, por projetos, nos **Anexos I e II** desta Resolução, cuja deliberação, quanto a limite(s) financeiro(s), compete ao Comitê de Gestão por Resultados e Gestão Fiscal - COGERF.

§ 2º. Fica a Gerência Executiva do FECOP - GEF, autorizada a implantar a presente Resolução, tão logo o Comitê de Gestão por Resultados e Gestão Fiscal - COGERF, delibere acerca da concessão do respectivo limite financeiro.

Fortaleza - CE, 19 de junho de 2019.

  
Carlos Mauro Benevides Filho  
Presidente


  
José de Lima Freitas Júnior  
Coordenador de Promoções de Políticas  
Pública de Combate à Pobreza e Inclusão Social  
CCOPT/SEPLAG

## ANEXO I

## FUNDO ESTADUAL DE COMBATE A POBREZA - FECOP

## RESOLUÇÃO CCRIS Nº 12 DE 19/06/2019 - CONCESSÃO DE RECURSOS


| MAPP | CONCESSÃO DE RECURSOS  | Janeiro | Fevereiro | Março | Abril | Maio | Junho             | Julho             | Agosto              | Setembro            | Outubro             | Novembro            | Dezembro | TOTAL                |
|------|--|---------|-----------|-------|-------|------|-------------------|-------------------|---------------------|---------------------|---------------------|---------------------|----------|----------------------|
| 1.   | Secretaria de Proteção Social, Justiça, Cidadania, Mulheres e Direitos Humanos (4)                                 | -       | -         | -     | -     | -    | -                 | -                 | -                   | -                   | -                   | -                   | -        | -                    |
| 23   | Assistência Emergencial a Pessoas ou Grupos em Situação de Extrema Pobreza (Financiamento de Benefícios Eventuais) | -       | -         | -     | -     | -    | -                 | -                 | 1.712.200,00        | 196.950,00          | 196.950,00          | 393.900,00          | -        | 2.500.000,00         |
| 25   | Cofinanciamento do Serviço de Proteção e Atendimento Integral à Família - PAIF.                                    | -       | -         | -     | -     | -    | -                 | -                 | 1.945.000,00        | 2.103.750,00        | 2.103.750,00        | 1.147.500,00        | -        | 7.300.000,00         |
| 26   | Artesanato Competitivo.  | -       | -         | -     | -     | -    | -                 | -                 | 250.000,00          | 250.000,00          | 250.000,00          | 250.000,00          | -        | 1.000.000,00         |
| 484  | Implantação de Espaços Lúdicos para o Desenvolvimento Infantil - Brinquedoteca e Brinquedocriche                   | -       | -         | -     | -     | -    | 537.000,00        | 120.000,00        | 1.990.700,00        | 1.900.300,00        | 2.000.000,00        | 2.000.000,00        | -        | 8.548.000,00         |
|      | <b>TOTAL GERAL</b>   | -       | -         | -     | -     | -    | <b>537.000,00</b> | <b>120.000,00</b> | <b>5.897.900,00</b> | <b>4.451.000,00</b> | <b>4.550.700,00</b> | <b>3.791.400,00</b> | -        | <b>19.348.000,00</b> |

  
**José de Lima Freitas Júnior**  
 Coordenação de Promoções de Políticas  
 Públicas de Combate à Pobreza e Inclusão Social  
 CCOPI / SEPLAG

## FUNDO ESTADUAL DE COMBATE A POBREZA - FECOP

## RESOLUÇÃO CCPIS Nº 12 DE 19/06/2019 - AJUSTE DE CRONOGRAMA

| MAPP | SECRETARIA/PROJETO/ AJUSTE DE CRONOGRAMA   | Janeiro | Fevereiro | Março | Abril | Maior | Junho          | Julho          | Agosto         | Setembro     | Outubro | Novembro | Dezembro | TOTAL |
|------|--|---------|-----------|-------|-------|-------|----------------|----------------|----------------|--------------|---------|----------|----------|-------|
| 1.   | Secretaria de Desenvolvimento Agrário - SDA (4)  |         |           |       |       |       |                |                |                |              |         |          |          |       |
| 38   | Programa Garantia Safra  | -       | -         | -     | -     | -     | (2.500.000,00) | -              | 2.500.000,00   | -            | -       | -        | -        | -     |
| 451  | Projeto Paulo Freire - Componente 1 - Desenvolvimento de Capacidades                         | -       | -         | -     | -     | -     | 2.147.439,36   | 500.000,00     | (2.000.000,00) | (647.439,36) | -       | -        | -        | -     |
| 452  | Projeto Paulo Freire - Componente 2 - Desenvolvimento Produtivo e Sustentabilidade Ambiental | -       | -         | -     | -     | -     | (3.000.000,00) | 1.500.000,00   | 1.500.000,00   | -            | -       | -        | -        | -     |
| 453  | Projeto Paulo Freire - Componente 3 - Gestão do Projeto                                      | -       | -         | -     | -     | -     | 3.352.560,64   | (2.000.000,00) | (2.000.000,00) | 647.439,36   | -       | -        | -        | -     |
|      | <b>TOTAL GERAL</b>   | -       | -         | -     | -     | -     | -              | -              | -              | -            | -       | -        | -        | -     |

  
 José de Lima Freitas Júnior  
 Coordenador de Programas de Políticas  
 Públicas de Combate à Pobreza e Inclusão Social  
 CCPIS / SEPLAG



## Anexo 4

Cópias das Publicações dos  
Relatórios Financeiros Trimestrais do  
Fundo Estadual de Combate à Pobreza

**ANDRADE DE ARAUJO**, que ocupa o cargo de Professor Mestre I, integrante do Grupo Ocupacional do Magistério, nível J, matrícula(s) nº 48036112, lotado(a) nesta Secretaria, para participar do curso DOUTORADO EM GEOGRAFIA, ministrado pelo(a) UNIVERSIDADE ESTADUAL DO CEARÁ - UECE, pelo período de 27 de Abril de 2019 a 26 de Abril de 2020, sem ônus para o Estado, tendo em vista as despesas efetuadas pelo(a) servidor(a), para esse fim, não correrem por conta da dotação orçamentária do Poder Público Estadual, porém sem prejuízo de seus vencimentos e das vantagens fixas de caráter pessoal, ficando o(a) mencionado(a) servidor(a) obrigado a assinar termo de compromisso e responsabilidade e remeter à Coordenadoria de Gestão de Pessoas da Secretaria da Educação, os relatórios semestrais das atividades executadas, bem como de apresentar o relatório geral por ocasião do término do afastamento do que constará: Monografia, Dissertação ou Tese, devidamente aprovados. A não apresentação dos relatórios semestrais implicará na imediata suspensão da portaria autorizadora. SECRETARIA DA EDUCAÇÃO DO ESTADO DO CEARÁ, em Fortaleza, 10 de abril de 2019.

Eliana Nunes Estrela  
SECRETÁRIA DA EDUCAÇÃO

\*\*\* \*\*

**PORTARIA Nº0954/2019** - O PRESIDENTE DA FUNDAÇÃO UNIVERSIDADE ESTADUAL DO CEARÁ - FUNECE, no uso de suas atribuições estatutárias e regimentais, tendo em vista o que consta no Processo nº 10639600/2018, RESOLVE, com fundamento no art. 110, inciso I, alínea "b" da Lei nº 9.826 de 14/05/1974, combinado com o art. 2º, parágrafo único, da Lei Estadual nº 15.569, DOE 07/04/2014, combinado com a Resolução nº 1079/2014-CONSU, DOE 12/08/2014, AUTORIZAR O AFASTAMENTO da docente **PATRICIA LIMAVERDE NASCIMENTO**, Professor Adjunto, mat. nº 6986.1-X, lotada no Centro de Ciências da Saúde - CCS, no período de 27/02/2019 a 26/02/2020, para realizar estágio pós-doutoral no Programa de Pós-Graduação em Educação da Universidade Federal do Rio Grande do Norte - UFRN, sem acréscimo de ônus para o erário estadual. FUNDAÇÃO UNIVERSIDADE ESTADUAL DO CEARÁ - FUNECE, em Fortaleza, 05 de abril de 2019.

José Jackson Coelho Sampaio  
PRESIDENTE

\*\*\* \*\*

**FUNDO ESTADUAL DE COMBATE À POBREZA – FECOP**  
**RELATÓRIO FINANCEIRO EXERCÍCIO DE 2019**  
**PERÍODO: JANEIRO A MARÇO DE 2019**

| DESCRIÇÃO  | 1º TRIMESTRE          | TOTAIS                |
|--|-----------------------|-----------------------|
| <b>RECEITA</b>   |                       |                       |
| Arrecadação  | 148.005.784,06        | 148.005.784,06        |
| Rendimentos  | 1.958.377,17          | 1.958.377,17          |
| <b>TOTAL GLOBAL</b>  | <b>149.964.161,23</b> | <b>149.964.161,23</b> |
| <b>APLICAÇÃO</b>   |                       |                       |
| Secretaria da Infraestrutura - SEINFRA                           | -                     | -                     |
| Secretaria da Educação - SEDUC                                   | 859.578,95            | 859.578,95            |
| Secretaria Especial de Políticas Sobre Drogas - SPD              | -                     | -                     |
| Secretaria do Planejamento e Gestão - SEPLAG                     | -                     | -                     |
| Secretaria da Agricultura, Pesca e Aquicultura - SEAPA           | -                     | -                     |
| Secretaria da Justiça - SEJUS                                    | -                     | -                     |
| Conselho Estadual de Educação - CEE                              | -                     | -                     |
| Secretaria da Saúde - SESA                                       | 7.980.620,13          | 7.980.620,13          |
| Secretaria da Cultura - SECULT                                   | 3.960,00              | 3.960,00              |
| Secretaria de Proteção Social- SPS                               | 7.804.066,62          | 7.804.066,62          |
| Secretaria do Desenvolvimento Agrário - SDA                      | 1.778.870,21          | 1.778.870,21          |
| Secretaria das Cidades - SCIDADES                                | -                     | -                     |
| Secretaria do Esporte e Juventude - SEJUV                        | -                     | -                     |
| Secretaria de Recursos Hídricos - SRH                            | 34.210,00             | 34.210,00             |
| Gabinete do Governador - GABGOV                                  | -                     | -                     |
| Secretaria da Ciência, Tecnologia e Educação Superior - SECITECE | -                     | -                     |
| <b>TOTAL APLICADO</b>  | <b>18.461.305,91</b>  | <b>18.461.305,91</b>  |
| <b>SALDO</b>   | <b>131.502.855,32</b> | <b>131.502.855,32</b> |

**NOTAS EXPLICATIVAS**

Nota 1 – O relatório é elaborado com base em informações contábeis, o que pode causar divergências entre o saldo apurado e o saldo bancário, pois parte da arrecadação do mês só é transferida para a conta do FECOP no início do mês seguinte. Além disso, a aplicação dos recursos é apurada segundo o regime de competência, e a compensação bancária poderá ocorrer apenas no mês subsequente;

Nota 2 – As anulações de despesas ocorrem dentro do mês, e o processamento das guias de depósitos podem ocorrer no mês subsequente, causando distorções entre o saldo financeiro e o saldo contábil (Despesas Orçamentárias);

Nota 3 – Segundo informações da SEFAZ, o saldo final em conta corrente e conta aplicação, até 31/12/2018, totalizou R\$ 65.064.316,50 (Sessenta e cinco milhões, sessenta e quatro mil, trezentos e dezesseis reais e cinquenta centavos).

Fortaleza, 23 de abril de 2019.

José de Lima Freitas Júnior  
GERENTE EXECUTIVO DO FECOP

**ESCOLA DE GESTÃO PÚBLICA**

O(A) SECRETÁRIO DO PLANEJAMENTO E GESTÃO DO ESTADO DO CEARÁ, no uso das atribuições que lhe foram delegadas pelo Excelentíssimo Senhor Governador do Estado do Ceará, nos termos do Parágrafo Único do art.88 da Constituição do Estado do Ceará e do Decreto Nº 30.086 de 02 de fevereiro de 2010, em conformidade com o art. 8º, combinado com o inciso III do art. 17 da Lei No. 9.826, de 14 de maio de 1974 e também combinado com o(a) Decreto Nº 32.952 de 13 de Fevereiro de 2018, publicado no Diário Oficial do Estado em 13 de Fevereiro de 2018, bem como o decreto 31.684 de 13/03/2015, publicado no Diário Oficial do Estado em 16/03/2015, RESOLVE **NOMEAR**, os **SERVIDORES** relacionados no Anexo Único deste Ato, para exercerem as funções dos Cargos de Direção e Assessoramento, de provimento em comissão, integrantes da Estrutura organizacional do(a) ESCOLA DE GESTAO PUBLICA DO ESTADO DO CEARA, a partir de 11 de Março de 2019. SECRETARIA DO PLANEJAMENTO E GESTÃO, em Fortaleza, 11 de abril de 2019.

Jose Flavio Barbosa Juca de Araujo  
SECRETÁRIO DO PLANEJAMENTO E GESTÃO, RESPONDENDO  
Lucia Maria Goncalves Siebra  
DIRETORA DA ESCOLA DE GESTÃO PÚBLICA

**ANEXO ÚNICO A QUE SE REFERE O ATO DATADO DE 11 DE ABRIL DE 2019**

| NOME                         | CARGO                | SÍMBOLO |
|------------------------------|----------------------|---------|
| FRANCISCO FABIO AGUIAR ROCHA | ORIENTADOR DE CÉLULA | DNS-3   |
| ANA CAROLINA TAHIM CARVALHO  | ARTICULADOR          | DNS-3   |

\*\*\* \*\*

O(A) SECRETÁRIO DO PLANEJAMENTO E GESTÃO DO ESTADO DO CEARÁ, no uso das atribuições que lhe foram delegadas pelo Excelentíssimo Senhor Governador do Estado do Ceará, nos termos do Parágrafo Único do art.88 da Constituição do Estado do Ceará e do Decreto Nº 30.086 de 02 de fevereiro de 2010, em conformidade com o art. 8º, combinado com o inciso III do art. 17 da Lei No. 9.826, de 14 de maio de 1974 e também combinado com o(a) Decreto Nº 28.619/2007, e suas posteriores alterações que tratam de cessões de servidores estaduais, também combinado com o(a) Decreto Nº 32.952 de 13 de Fevereiro de 2018, publicado no Diário Oficial do Estado em 13 de Fevereiro de 2018, bem como o decreto 31.684 de 13/03/2015, publicado no



O SECRETÁRIO DO PLANEJAMENTO E GESTÃO DO ESTADO DO CEARÁ, no uso de suas atribuições legais e tendo em vista o que consta do processo nº 3004493/2018 - VIPROC, com fundamento no art. 2º, parágrafo único, da Lei Complementar nº 62 de 14 de fevereiro de 2007, Art. 19, item "b" da Lei nº 10.972/1984 c/c art. 20 do Ato das Disposições Constitucionais Transitórias e Art. 42, § 2º da Constituição Federal, RESOLVE CONCEDER às **BENEFICIÁRIAS** abaixo relacionadas, filhas do ex-SOLDADO PM reformado, JOSÉ GUIMARÃES DE SANTIAGO, falecido no dia 20/01/1997, a **pensão policial militar POR REVERSÃO** de sua genitora, a Sra. MARIA STELA TEIXEIRA SANTIAGO, falecida em 29/12/2011, no valor proporcional de R\$ 2.919,10 (dois mil novecentos e dezenove reais e dez centavos), mensais, cujo título de pensão fora julgado legal pelo TCE conforme RESOLUÇÃO nº 3126/2017 de 21/08/2017, e CESSAR os efeitos do ato publicado no DOE nº 231, de 11/12/2018, conforme descrição abaixo: A partir de 04/09/2017: NOME: MARIA VALDÍZIA TEIXEIRA CARVALHO PARENTESCO; FILHA (NASCIDA EM 26/10/1962) CPF: 422.889.673-15 VALOR: R\$ 1.459,55 NOME: HILDA TEIXEIRA GUIMARÃES PARENTESCO; FILHA (NASCIDA EM 14/07/1956) CPF: 153.221.118-08 VALOR: R\$ 1.459,55. SECRETARIA DO PLANEJAMENTO E GESTÃO, em Fortaleza, 18 de julho de 2019.

Carlos Mauro Benevides Filho  
SECRETÁRIO DO PLANEJAMENTO E GESTÃO

\*\*\*\*\*

**PORTARIA Nº443/2019** - O SECRETÁRIO EXECUTIVO DE PLANEJAMENTO E ORÇAMENTO DA SECRETARIA DO PLANEJAMENTO E GESTÃO DO ESTADO DO CEARÁ, no uso de suas atribuições legais conferidas pela Portaria nº 317/2019, de 28 de maio de 2019, publicada no D.O.E. de 24 de junho de 2019, RESOLVE nos termos do Parágrafo Único do art. 15 da Lei nº 11.966, de 17 de junho de 1992, **designar os SERVIDORES:** TEREZA NEUMA DE OLIVEIRA TELES, ANALISTA DE GESTÃO PÚBLICA, matrícula 2023221-8, BRUNO ALEXANDRE BRAGA, ANALISTA DE PLANEJAMENTO E ORÇAMENTO, matrícula 6002801-X, SILVANIRA DANTAS DE ARAUJO, ANALISTA DE GESTÃO PÚBLICA, matrícula 2002071-7, MARYANNE RODRIGUES FERNANDES BEZERRA, ANALISTA AUXILIAR DE GESTÃO PÚBLICA, matrícula 0028861-6 e MARIA DA CONCEIÇÃO AZEVEDO DAMACENA, ANALISTA AUXILIAR DE GESTÃO PÚBLICA, matrícula 0810451-4, para sob a presidência do primeiro, comporem a Comissão Central de Avaliação de Desempenho, referente ao exercício de 2019. Esta Portaria entra em vigor a partir da data da publicação. SECRETARIA DO PLANEJAMENTO E GESTÃO DO ESTADO DO CEARÁ, em Fortaleza, 10 de julho de 2019.

Flávio Ataliba Flexa Dalto Barreto

SECRETÁRIO EXECUTIVO DE PLANEJAMENTO E ORÇAMENTO DA SECRETARIA DO PLANEJAMENTO E GESTÃO

\*\*\*\*\*

**FUNDO ESTADUAL DE COMBATE À POBREZA - FECOP**  
**RELATÓRIO FINANCEIRO EXERCÍCIO DE 2019**  
**PERÍODO: JANEIRO A JUNHO DE 2019**

| DESCRIÇÃO  | 1º TRIMESTRE          | 2º TRIMESTRE          | TOTAIS                |
|--|-----------------------|-----------------------|-----------------------|
| <b>RECEITA</b>   |                       |                       |                       |
| Arrecadação  | 148.006.824,06        | 138.417.897,95        | 286.424.722,01        |
| Rendimentos  | 1.958.377,17          | 2.882.564,76          | 4.840.941,93          |
| <b>TOTAL GLOBAL</b>  | <b>149.965.201,23</b> | <b>141.300.462,71</b> | <b>291.265.663,94</b> |
| <b>APLICACÃO</b>   |                       |                       |                       |
| Secretaria da Educação - SEDUC   | 859.578,94            | 27.722.266,16         | 28.581.845,10         |
| Secretaria do Planejamento e Gestão - SEPLAG   | -                     | -                     | -                     |
| Secretaria da Administração Penitenciária - SAP                                      | -                     | -                     | -                     |
| Secretaria da Saúde - SESA   | 7.980.620,13          | 13.195.156,17         | 21.175.776,30         |
| Secretaria da Cultura - SECULT   | 3.960,00              | 870.936,50            | 874.896,50            |
| Secretaria da Proteção Social, Justiça, Cidadania, Mulheres e Direitos Humanos - SPS | 7.804.066,62          | 24.770.742,54         | 32.574.809,16         |
| Secretaria do Desenvolvimento Agrário - SDA  | 1.778.870,21          | 70.731.110,74         | 72.509.980,95         |
| Secretaria das Cidades - SCIDADES  | 23.830,31             | 10.622,55             | 34.452,86             |
| Secretaria do Esporte e Juventude - SEJUV  | -                     | 251.600,00            | 251.600,00            |
| Secretaria dos Recursos Hídricos - SRH   | 34.210,00             | -                     | 34.210,00             |
| Gabinete do Governador - GABGOV  | -                     | -                     | -                     |
| Secretaria da Ciência, Tecnologia e Educação Superior - SECITECE                     | -                     | 3.027.600,00          | 3.027.600,00          |
| <b>TOTAL APLICADO</b>  | <b>18.485.136,21</b>  | <b>140.580.034,66</b> | <b>159.065.170,87</b> |
| <b>SALDO</b>   | <b>131.480.065,02</b> | <b>720.428,05</b>     | <b>132.200.493,07</b> |

**NOTAS EXPLICATIVAS**

Nota 1 - O relatório é elaborado com base em informações contábeis, o que pode causar divergências entre o saldo apurado e o saldo bancário, pois parte da arrecadação do mês só é transferida para a conta do FECOP no início do mês seguinte. Além disso, a aplicação dos recursos é apurada segundo o regime de competência, e a compensação bancária poderá ocorrer apenas no mês subsequente;

Nota 2 - As anulações de despesas ocorrem dentro do mês, e o processamento das guias de depósitos podem ocorrer no mês subsequente, causando distorções entre o saldo financeiro e o saldo contábil (Despesas Orçamentárias);

Nota 3 - Segundo informações da SEFAZ, o saldo final em conta corrente e conta aplicação, até 31/12/2018, totalizou R\$ 65.064.316,50 (Sessenta e cinco milhões, sessenta e quatro mil, trezentos e dezesseis reais e cinquenta centavos).

Fortaleza, 15 de julho de 2019

Apolônia Maria Bezerra de Almeida  
ORIENTADOR DA CÉLULA DE ACOMPANHAMENTO FINANCEIRO DO FECOP

**INSTITUTO DE SAÚDE DOS SERVIDORES DO ESTADO DO CEARÁ**

**PORTARIA Nº070/2019/ISSEC** - O SUPERINTENDENTE DO INSTITUTO DE SAÚDE DOS SERVIDORES DO ESTADO DO CEARÁ- ISSEC, no uso das atribuições que lhe confere o disposto no Art. 65, inciso II, alínea "d" da Lei nº 8.666/93, e nas Cláusula Quarta, item 4.6, Cláusula Sétima item 7.4 e Cláusula Décima Quarta itens 14.2 e 14.5 do Termo de Credenciamento, através de ato Administrativo, permanecendo inalteradas as demais cláusulas, considerando que consta nos autos do Processo SPU Nº03989938/2019; considerando o estudo técnico realizado pela Diretoria Técnica de Saúde-DITES com referência nos valores de mercado dos procedimentos adotados pelos operadores de serviços de saúde; considerando a disponibilidade orçamentária e financeira do ISSEC para o custeio da despesa; considerando o teor do Parecer emitido pela Assessoria Jurídica do ISSEC nos autos do Processo SPU Nº03989938/2019; e considerando a necessidade de disciplinar a forma de remuneração do atendimento na ÁREA DE ASSISTÊNCIA DE SAÚDE para os usuários do ISSEC, do Edital de Credenciamento Nº01/2018/ISSEC. RESOLVE: **alterar a Tabela de remuneração e valores da COOPERATIVA DE OTORRINOLARINGOLOGIA DO ESTADO DO CEARÁ - COORLECE**, a partir de 06 de Junho de 2019, que passará a vigorar com os valores constantes na Tabela abaixo, ficando mantidas e inalteradas as demais Tabelas de Procedimentos integrantes do Edital de Credenciamento Nº01/2018/ISSEC:

| CODIGOS PARA INCLUSÃO |            | CODIGOS PARA O REAJUSTE |            |
|-----------------------|------------|-------------------------|------------|
| CODIGO                | VALOR      | CODIGO                  | VALOR      |
| 30205271              | R\$ 439,44 | 40103064                | R\$ 447,00 |
| 30200008              | R\$ 439,44 | 30205034                | R\$ 538,10 |
| 30502314              | R\$ 623,28 | 30205042                | R\$ 418,53 |
|                       | 30205050   | R\$ 418,53              |            |

INSTITUTO DE SAÚDE DOS SERVIDORES DO ESTADO DO CEARÁ - ISSEC, em Fortaleza/CE, 16 de julho de 2019.

José Olavo Peixoto Filho  
SUPERINTENDENTE

\*\*\*\*\*

**EXTRATO DE ADITIVO AO CONTRATO DE CREDENCIAMENTO NA ÁREA DE SAÚDE**  
**PROPOSTA Nº17/0363 - EDITAL Nº01/2017**

I - ESPÉCIE: EXTRATO DO PRIMEIRO TERMO ADITIVO AO CONTRATO DE CREDENCIAMENTO NA ÁREA DE SAÚDE - PROPOSTA Nº17/0363 - EDITAL Nº01/2017, CELEBRADO EM 27/06/2018, PUBLICADO NO D.O.E., DE 02/08/2018; II - CONTRATANTE: INSTITUTO DE SAÚDE DOS SERVIDORES DO ESTADO DO CEARÁ - ISSEC; III - ENDEREÇO: Rua Senador Pompeu, 685/Centro/Fortaleza/CE - CEP: 60025-000 - CGC: 07.271.141/0001-98; IV - CONTRATADA: ICAR - INSTITUTO DE CARDIOLOGIA E REABILITACAO SERGIO MACEDO S/S LTDA;

# Anexo 5

Cópias dos Extratos Bancários  
do  
Fundo Estadual de Combate à Pobreza

Caixa Econômica Federal  
GovConta Caixa  
Extrato das Contas Individuais

Conta de Referência...: 0919/006/00706115-9 SEFAZ FECOP

Data de Solicitação...: 22/08/2019 03:55:26 PM

Data de Referência...: 31/12/2018 - 28/02/2019

| Data Mov   | Nr.Doc | Histórico      | Valor (R\$)    | Saldo (R\$) |
|------------|--------|----------------|----------------|-------------|
| ---        |        |                |                |             |
| 31/12/2018 | -      | SALDO ANTERIOR | -              | 1.455,14C   |
| 03/01/2019 | 047356 | REP ICMS       | 11.976.380,48C |             |
|            |        |                | 11.977.835,62C |             |
| 03/01/2019 | 000001 | CRED TED       | 19,85C         |             |
|            |        |                | 11.977.855,47C |             |
| 03/01/2019 | 000745 | DP DINH AG     | 1,52C          |             |
|            |        |                | 11.977.856,99C |             |
| 03/01/2019 | 000748 | DP DINH AG     | 10,05C         |             |
|            |        |                | 11.977.867,04C |             |
| 03/01/2019 | 000291 | AP CDB FLX     | 11.977.867,04D | 0,00        |
| 04/01/2019 | 000237 | CRED TED       | 49.827,00C     | 49.827,00C  |
| 04/01/2019 | 000237 | CRED TED       | 9.000,00C      | 58.827,00C  |
| 04/01/2019 | 000237 | CRED TED       | 9.000,00C      | 67.827,00C  |
| 04/01/2019 | 000258 | DOC ELET       | 1.996,04C      | 69.823,04C  |
| 08/01/2019 | 047356 | REP ICMS       | 2.247.446,91C  |             |
|            |        |                | 2.317.269,95C  |             |
| 08/01/2019 | 000354 | AP CDB FLX     | 2.317.269,95D  | 0,00        |
| 09/01/2019 | 000001 | CRED TED       | 3.000,00C      | 3.000,00C   |
| 10/01/2019 | 000001 | CRED TED       | 1.800,00C      | 4.800,00C   |
| 10/01/2019 | 110554 | DP CHE 24H     | 200,00C        | 5.000,00C   |
| 11/01/2019 | 004371 | DEP CH 24H     | 800,00C        | 5.800,00C   |
| 11/01/2019 | 104368 | DP CHE 24H     | 332,85C        | 6.132,85C   |
| 11/01/2019 | 111017 | DP CX AQUI     | 68,75C         | 6.201,60C   |
| 14/01/2019 | 000000 | DEP CH 24H     | 2.000,00C      | 8.201,60C   |
| 14/01/2019 | 490007 | CRED.AUTOR     | 220,67C        | 8.422,27C   |
| 15/01/2019 | 047356 | REP ICMS       | 8.895.813,19C  |             |
|            |        |                | 8.904.235,46C  |             |
| 15/01/2019 | 001887 | DP DINH AG     | 188,30C        |             |
|            |        |                | 8.904.423,76C  |             |
| 15/01/2019 | 000325 | AP CDB FLX     | 8.902.423,76D  | 2.000,00C   |
| 16/01/2019 | 103587 | DP CHE 24H     | 1.600,00C      | 3.600,00C   |
| 16/01/2019 | 490009 | CRED.AUTOR     | 390.600,00C    | 394.200,00C |
| 16/01/2019 | 000287 | AP CDB FLX     | 392.600,00D    | 1.600,00C   |
| 17/01/2019 | 001961 | DP DINH AG     | 200,00C        | 1.800,00C   |
| 17/01/2019 | 490010 | CRED.AUTOR     | 779,28C        | 2.579,28C   |
| 17/01/2019 | 490010 | CRED.AUTOR     | 801,00C        | 3.380,28C   |
| 18/01/2019 | 000000 | DP DINH AG     | 166,74C        | 3.547,02C   |
| 18/01/2019 | 000745 | DP DINH AG     | 0,30C          | 3.547,32C   |
| 18/01/2019 | 001958 | DP DINH AG     | 0,26C          | 3.547,58C   |
| 21/01/2019 | 001960 | DEP CH 24H     | 67,42C         | 3.615,00C   |
| 22/01/2019 | 047356 | REP ICMS       | 1.843.714,44C  |             |
|            |        |                | 1.847.329,44C  |             |
| 22/01/2019 | 047356 | REP ICMS       | 5.864.374,95C  |             |
|            |        |                | 7.711.704,39C  |             |
| 22/01/2019 | 490013 | CRED.AUTOR     | 4.238,40C      |             |
|            |        |                | 7.715.942,79C  |             |
| 22/01/2019 | 000334 | AP CDB FLX     | 7.715.875,37D  | 67,42C      |
| 22/01/2019 | 850020 | EST DEP CH     | 67,42D         | 0,00        |
| 23/01/2019 | 001977 | DEP CH 24H     | 123,49C        | 123,49C     |
| 23/01/2019 | 001977 | DEP CH 24H     | 2.405,51C      | 2.529,00C   |
| 23/01/2019 | 100755 | DP CHE 24H     | 400,00C        | 2.929,00C   |
| 23/01/2019 | 000334 | RG CDB FLX     | 46.064,00C     | 48.993,00C  |
| 23/01/2019 | 470014 | DEBITO OB      | 46.064,00D     | 2.929,00C   |

|                |        |            |                |            |
|----------------|--------|------------|----------------|------------|
| 24/01/2019     | 000334 | RG CDB FLX | 2.890,00C      | 5.819,00C  |
| 24/01/2019     | 470015 | DEBITO OB  | 2.890,00D      | 2.929,00C  |
| 25/01/2019     | 000746 | DEP CH 24H | 600,00C        | 3.529,00C  |
| 25/01/2019     | 470016 | DEBITO OB  | 1.519,20D      | 2.009,80C  |
| 28/01/2019     | 000755 | DEP CH 24H | 400,00C        | 2.409,80C  |
| 29/01/2019     | 047356 | REP ICMS   | 18.889.632,95C |            |
| 18.892.042,75C |        |            |                |            |
| 29/01/2019     | 000554 | DEP CH 24H | 0,08C          |            |
| 18.892.042,83C |        |            |                |            |
| 29/01/2019     | 000293 | AP CDB FLX | 18.891.642,75D | 400,08C    |
| 30/01/2019     | 003418 | DEP CH 24H | 3.455,83C      | 3.855,91C  |
| 30/01/2019     | 000293 | RG CDB FLX | 5.794,45C      | 9.650,36C  |
| 30/01/2019     | 470019 | DEBITO OB  | 5.794,45D      | 3.855,91C  |
| 31/01/2019     | 004247 | DP DINH AG | 259,37C        | 4.115,28C  |
| 01/02/2019     | 113839 | DP CHE 24H | 600,00C        | 4.715,28C  |
| 01/02/2019     | 470021 | DEBITO OB  | 2.413,17D      | 2.302,11C  |
| 04/02/2019     | 000293 | RG CDB FLX | 16.920,08C     | 19.222,19C |
| 04/02/2019     | 470022 | DEBITO OB  | 18.622,19D     | 600,00C    |
| 05/02/2019     | 047356 | REP ICMS   | 16.397.653,02C |            |
| 16.398.253,02C |        |            |                |            |
| 05/02/2019     | 047356 | REP ICMS   | 9.957,57C      |            |
| 16.408.210,59C |        |            |                |            |
| 05/02/2019     | 004030 | DP DINH AG | 7.529,40C      |            |
| 16.415.739,99C |        |            |                |            |
| 05/02/2019     | 000325 | AP CDB FLX | 16.415.739,99D | 0,00       |
| 06/02/2019     | 001961 | DEP CH 24H | 600,00C        | 600,00C    |
| 06/02/2019     | 111961 | DP CHE 24H | 200,00C        | 800,00C    |
| 06/02/2019     | 000293 | RG CDB FLX | 6.691.900,34C  |            |
| 6.692.700,34C  |        |            |                |            |
| 06/02/2019     | 061037 | DP DIN LOT | 277,55C        |            |
| 6.692.977,89C  |        |            |                |            |
| 06/02/2019     | 470024 | DEBITO OB  | 6.692.177,89D  | 800,00C    |
| 07/02/2019     | 000001 | CRED TED   | 454,77C        | 1.254,77C  |
| 07/02/2019     | 000000 | DEP CH 24H | 2.100,00C      | 3.354,77C  |
| 07/02/2019     | 000754 | DEP CH 24H | 4,25C          | 3.359,02C  |
| 07/02/2019     | 001563 | DEP CH 24H | 160,00C        | 3.519,02C  |
| 07/02/2019     | 000325 | RG CDB FLX | 13.636,13C     | 17.155,15C |
| 07/02/2019     | 470025 | DEBITO OB  | 14.090,90D     | 3.064,25C  |
| 08/02/2019     | 001111 | DEP CH 24H | 600,00C        | 3.664,25C  |
| 08/02/2019     | 000325 | RG CDB FLX | 1.215,22C      | 4.879,47C  |
| 08/02/2019     | 470026 | DEBITO OB  | 2.015,22D      | 2.864,25C  |
| 11/02/2019     | 002015 | DEP CH 24H | 850,47C        | 3.714,72C  |
| 11/02/2019     | 000325 | RG CDB FLX | 1.000,00C      | 4.714,72C  |
| 11/02/2019     | 470027 | DEBITO OB  | 2.665,00D      | 2.049,72C  |
| 12/02/2019     | 047356 | REP ICMS   | 1.131.738,46C  |            |
| 1.133.788,18C  |        |            |                |            |
| 12/02/2019     | 000926 | DEP CH 24H | 400,00C        |            |
| 1.134.188,18C  |        |            |                |            |
| 12/02/2019     | 110554 | DP CHE 24H | 200,00C        |            |
| 1.134.388,18C  |        |            |                |            |
| 12/02/2019     | 490028 | CRED.AUTOR | 5,05C          |            |
| 1.134.393,23C  |        |            |                |            |
| 12/02/2019     | 200005 | DOC ELET   | 22,00C         |            |
| 1.134.415,23C  |        |            |                |            |
| 12/02/2019     | 470028 | DEBITO OB  | 33.959,77D     |            |
| 1.100.455,46C  |        |            |                |            |
| 12/02/2019     | 000310 | AP CDB FLX | 1.098.982,99D  | 1.472,47C  |
| 13/02/2019     | 000325 | RG CDB FLX | 91.806,80C     | 93.279,27C |
| 13/02/2019     | 000325 | RG CDB FLX | 1.000,00C      | 94.279,27C |
| 13/02/2019     | 470029 | DEBITO OB  | 92.806,80D     | 1.472,47C  |
| 14/02/2019     | 110926 | DP CHE 24H | 3.600,00C      | 5.072,47C  |
| 14/02/2019     | 110926 | DP CHE 24H | 1.400,00C      | 6.472,47C  |
| 14/02/2019     | 470030 | DEBITO OB  | 999,00D        | 5.473,47C  |
| 15/02/2019     | 000310 | RG CDB FLX | 6.301,40C      | 11.774,87C |

|            |        |             |                |             |
|------------|--------|-------------|----------------|-------------|
| 15/02/2019 | 470031 | DEBITO OB   | 6.301,40D      | 5.473,47C   |
| 18/02/2019 | 000310 | RG CDB FLX  | 34.293,62C     | 39.767,09C  |
| 18/02/2019 | 470032 | DEBITO OB   | 39.767,09D     | 0,00        |
| 19/02/2019 | 047356 | REP ICMS    | 8.455.022,94C  |             |
| 19/02/2019 | 110554 | DP CHE 24H  | 485,00C        |             |
| 19/02/2019 | 000231 | AP CDB FLX  | 8.455.022,94D  | 485,00C     |
| 20/02/2019 | 000310 | RG CDB FLX  | 673.357,55C    | 673.842,55C |
| 20/02/2019 | 470034 | DEBITO OB   | 673.357,55D    | 485,00C     |
| 21/02/2019 | 047356 | REP ICMS    | 5.283.519,79C  |             |
| 21/02/2019 | 001089 | DEP CH 24H  | 2.400,00C      |             |
| 21/02/2019 | 111977 | DP CHE 24H  | 3.000,00C      |             |
| 21/02/2019 | 470035 | DEBITO OB   | 48.639,52D     |             |
| 21/02/2019 | 000295 | AP CDB FLX  | 5.235.365,27D  | 5.400,00C   |
| 22/02/2019 | 000926 | DEP CH 24H  | 200,00C        | 5.600,00C   |
| 22/02/2019 | 000926 | DEP CH 24H  | 200,00C        | 5.800,00C   |
| 22/02/2019 | 000231 | RG CDB FLX  | 7.732,00C      | 13.532,00C  |
| 22/02/2019 | 470036 | DEBITO OB   | 7.732,00D      | 5.800,00C   |
| 22/02/2019 | 850134 | EST DEP CH  | 3.000,00D      | 2.800,00C   |
| 25/02/2019 | 000295 | RG CDB FLX  | 37.673,48C     | 40.473,48C  |
| 25/02/2019 | 470037 | DEBITO OB   | 40.073,48D     | 400,00C     |
| 26/02/2019 | 047356 | REP ICMS    | 18.334.611,46C |             |
| 26/02/2019 | 002015 | DEP CH 24H  | 400,00C        |             |
| 26/02/2019 | 002015 | DEP CH 24H  | 400,00C        |             |
| 26/02/2019 | 002015 | DEP CH 24H  | 1.600,00C      |             |
| 26/02/2019 | 004367 | DEP CH 24H  | 800,00C        |             |
| 26/02/2019 | 111955 | DP CHE 24H  | 21,06C         |             |
| 26/02/2019 | 000295 | RG CDB FLX  | 20.807,88C     |             |
| 26/02/2019 | 470038 | DEBITO OB   | 21.207,88D     |             |
| 27/02/2019 | 003134 | DEP CH 24H  | 400,00C        |             |
| 27/02/2019 | 003134 | DEP CH 24H  | 400,00C        |             |
| 27/02/2019 | 003134 | DEP CH 24H  | 1.600,00C      |             |
| 27/02/2019 | 470039 | DEBITO OB   | 236.047,85D    |             |
| 27/02/2019 | 000347 | AP CDB FLX  | 18.098.563,61D | 5.621,06C   |
| 28/02/2019 | 000032 | DP DINH AG  | 2,00C          | 5.623,06C   |
| 28/02/2019 | 003418 | DEP CH 24H  | 1.200,00C      | 6.823,06C   |
| 28/02/2019 | -      | SALDO FINAL | -              | 6.823,06C   |

Caixa Econômica Federal  
GovConta Caixa  
Extrato das Contas Individuais

Conta de Referência...: 0919/006/00706115-9 SEFAZ FECOP

Data de Solicitação...: 22/08/2019 03:58:34 PM

Data de Referência...: 01/03/2019 - 30/04/2019

| Data Mov   | Nr.Doc | Histórico      | Valor (R\$)    | Saldo (R\$) |
|------------|--------|----------------|----------------|-------------|
| 01/03/2019 | -      | SALDO ANTERIOR | -              | 6.823,06C   |
| 01/03/2019 | 114690 | DP CHE 24H     | 600,00C        | 7.423,06C   |
| 01/03/2019 | 000347 | RG CDB FLX     | 87.404,10C     | 94.827,16C  |
| 01/03/2019 | 011618 | DP DIN LOT     | 300,00C        | 95.127,16C  |
| 01/03/2019 | 700025 | DOC ELET       | 277,00C        | 95.404,16C  |
| 01/03/2019 | 470041 | DEBITO OB      | 87.404,10D     | 8.000,06C   |
| 07/03/2019 | 047356 | REP ICMS       | 15.470.306,46C |             |
|            |        | 15.478.306,52C |                |             |
| 07/03/2019 | 047356 | REP ICMS       | 9.909,76C      |             |
|            |        | 15.488.216,28C |                |             |
| 07/03/2019 | 000001 | CRED TED       | 45,05C         |             |
|            |        | 15.488.261,33C |                |             |
| 07/03/2019 | 004378 | DP DINH AG     | 200,00C        |             |
|            |        | 15.488.461,33C |                |             |
| 07/03/2019 | 000347 | RG CDB FLX     | 7.982,88C      |             |
|            |        | 15.496.444,21C |                |             |
| 07/03/2019 | 470042 | DEBITO OB      | 7.982,88D      |             |
|            |        | 15.488.461,33C |                |             |
| 07/03/2019 | 000284 | AP CDB FLX     | 15.488.461,33D | 0,00        |
| 08/03/2019 | 000744 | DEP CH 24H     | 600,00C        | 600,00C     |
| 08/03/2019 | 004420 | DEP CH 24H     | 1.500,00C      | 2.100,00C   |
| 08/03/2019 | 004420 | DEP CH 24H     | 400,00C        | 2.500,00C   |
| 08/03/2019 | 004420 | DEP CH 24H     | 400,00C        | 2.900,00C   |
| 08/03/2019 | 004420 | DEP CH 24H     | 1.600,00C      | 4.500,00C   |
| 08/03/2019 | 110926 | DP CHE 24H     | 6.600,00C      | 11.100,00C  |
| 11/03/2019 | 003587 | DP DINH AG     | 2,34C          | 11.102,34C  |
| 11/03/2019 | 000284 | RG CDB FLX     | 2.805,59C      | 13.907,93C  |
| 11/03/2019 | 470044 | DEBITO OB      | 2.805,59D      | 11.102,34C  |
| 12/03/2019 | 047356 | REP ICMS       | 1.900.582,20C  |             |
|            |        | 1.911.684,54C  |                |             |
| 12/03/2019 | 470045 | DEBITO OB      | 666,25D        |             |
|            |        | 1.911.018,29C  |                |             |
| 12/03/2019 | 000333 | AP CDB FLX     | 1.911.018,29D  | 0,00        |
| 13/03/2019 | 000000 | DEP CH 24H     | 5.400,00C      | 5.400,00C   |
| 13/03/2019 | 000684 | DEP CH 24H     | 600,00C        | 6.000,00C   |
| 13/03/2019 | 000284 | RG CDB FLX     | 113.390,80C    | 119.390,80C |
| 13/03/2019 | 470046 | DEBITO OB      | 113.390,80D    | 6.000,00C   |
| 14/03/2019 | 001560 | DEP CH 24H     | 600,00C        | 6.600,00C   |
| 14/03/2019 | 000333 | RG CDB FLX     | 19.080,91C     | 25.680,91C  |
| 14/03/2019 | 141223 | DP DIN LOT     | 10,35C         | 25.691,26C  |
| 14/03/2019 | 470047 | DEBITO OB      | 19.080,91D     | 6.610,35C   |
| 15/03/2019 | 000926 | DEP CH 24H     | 600,00C        | 7.210,35C   |
| 15/03/2019 | 000926 | DEP CH 24H     | 2.400,00C      | 9.610,35C   |
| 15/03/2019 | 000926 | DEP CH 24H     | 800,00C        | 10.410,35C  |
| 15/03/2019 | 110754 | DP CHE 24H     | 1.600,00C      | 12.010,35C  |
| 15/03/2019 | 000333 | RG CDB FLX     | 164.986,65C    | 176.997,00C |
| 15/03/2019 | 470048 | DEBITO OB      | 170.997,00D    | 6.000,00C   |
| 18/03/2019 | 047356 | REP ICMS       | 6.055.815,46C  |             |
|            |        | 6.061.815,46C  |                |             |
| 18/03/2019 | 470049 | DEBITO OB      | 1.996,04D      |             |
|            |        | 6.059.819,42C  |                |             |
| 18/03/2019 | 000361 | AP CDB FLX     | 6.054.419,42D  | 5.400,00C   |
| 20/03/2019 | 047356 | REP ICMS       | 7.393.294,00C  |             |



|                |        |            |                |
|----------------|--------|------------|----------------|
| 7.398.694,00C  |        |            |                |
| 20/03/2019     | 000330 | AP CDB FLX | 7.398.694,00D  |
| 21/03/2019     | 000001 | CRED TED   | 0,00           |
| 21/03/2019     | 003535 | DEP CH 24H | 81,98C         |
| 21/03/2019     | 490051 | CRED.AUTOR | 1,09C          |
| 21/03/2019     | 000361 | RG CDB FLX | 83,07C         |
| 1.301.888,88C  |        |            | 40.000,00C     |
| 21/03/2019     | 470051 | DEBITO OB  | 40.083,07C     |
| 22/03/2019     | 000554 | DEP CH 48H | 1.261.805,81D  |
| 22/03/2019     | 490052 | CRED.AUTOR | 200,00C        |
| 22/03/2019     | 490052 | CRED.AUTOR | 9.000,00C      |
| 22/03/2019     | 490052 | CRED.AUTOR | 40.283,07C     |
| 22/03/2019     | 490052 | CRED.AUTOR | 9.000,00C      |
| 22/03/2019     | 490052 | CRED.AUTOR | 58.283,07C     |
| 22/03/2019     | 221059 | DP DIN LOT | 450,00C        |
| 22/03/2019     | 221100 | DP DIN LOT | 58.733,07C     |
| 22/03/2019     | 221100 | DP DIN LOT | 162,79C        |
| 22/03/2019     | 221100 | DP DIN LOT | 143,85C        |
| 26/03/2019     | 047356 | REP ICMS   | 59.039,71C     |
| 19.665.792,04C |        |            | 19.606.752,33C |
| 26/03/2019     | 111560 | DP CHE 24H | 560,00C        |
| 19.666.352,04C |        |            |                |
| 26/03/2019     | 490053 | CRED.AUTOR | 1.996,04C      |
| 19.668.348,08C |        |            |                |
| 26/03/2019     | 470053 | DEBITO OB  | 2.120,00D      |
| 19.666.228,08C |        |            |                |
| 26/03/2019     | 000432 | AP CDB FLX | 19.665.468,08D |
| 27/03/2019     | 000000 | DEP CH 24H | 760,00C        |
| 27/03/2019     | 000926 | DEP CH 24H | 1.160,00C      |
| 27/03/2019     | 000330 | RG CDB FLX | 1.360,00C      |
| 27/03/2019     | 470054 | DEBITO OB  | 200,00C        |
| 27/03/2019     | 470054 | DEBITO OB  | 75.877,35C     |
| 27/03/2019     | 470054 | DEBITO OB  | 77.237,35C     |
| 27/03/2019     | 470054 | DEBITO OB  | 76.077,35D     |
| 28/03/2019     | 470055 | DEBITO OB  | 1.160,00C      |
| 28/03/2019     | 470055 | DEBITO OB  | 76,24D         |
| 28/03/2019     | 470055 | DEBITO OB  | 1.083,76C      |
| 29/03/2019     | 111563 | DP CHE 24H | 2.400,00C      |
| 29/03/2019     | 000432 | RG CDB FLX | 3.483,76C      |
| 29/03/2019     | 470056 | DEBITO OB  | 1.000,00C      |
| 29/03/2019     | 470056 | DEBITO OB  | 4.483,76C      |
| 29/03/2019     | 470056 | DEBITO OB  | 178,00D        |
| 01/04/2019     | 004690 | DEP CH 24H | 4.305,76C      |
| 01/04/2019     | 000432 | RG CDB FLX | 3.000,00C      |
| 01/04/2019     | 000432 | RG CDB FLX | 7.698,09C      |
| 01/04/2019     | 470057 | DEBITO OB  | 15.003,85C     |
| 01/04/2019     | 470057 | DEBITO OB  | 9.603,85D      |
| 01/04/2019     | 470057 | DEBITO OB  | 5.400,00C      |
| 02/04/2019     | 047356 | REP ICMS   | 10.759.782,53C |
| 10.765.182,53C |        |            |                |
| 02/04/2019     | 001958 | DP DINH AG | 27,74C         |
| 10.765.210,27C |        |            |                |
| 02/04/2019     | 002002 | DEP CH 24H | 400,00C        |
| 10.765.610,27C |        |            |                |
| 02/04/2019     | 470058 | DEBITO OB  | 1.970.361,92D  |
| 8.795.248,35C  |        |            |                |
| 02/04/2019     | 000316 | AP CDB FLX | 8.791.848,35D  |
| 03/04/2019     | 104371 | DP CHE 24H | 3.400,00C      |
| 03/04/2019     | 104371 | DP CHE 24H | 1.960,00C      |
| 03/04/2019     | 104371 | DP CHE 24H | 5.360,00C      |
| 03/04/2019     | 000330 | RG CDB FLX | 200,00C        |
| 5.200.254,20C  |        |            | 5.560,00C      |
| 03/04/2019     | 000330 | RG CDB FLX | 5.194.694,20C  |
| 6.593.568,20C  |        |            |                |
| 03/04/2019     | 000330 | RG CDB FLX | 1.393.314,00C  |
| 21.554.420,68C |        |            |                |
| 03/04/2019     | 000432 | RG CDB FLX | 14.960.852,48C |
| 22.023.717,90C |        |            |                |
| 03/04/2019     | 000432 | RG CDB FLX | 14.960.852,48C |
| 24.132.900,39C |        |            |                |
| 03/04/2019     | 000432 | RG CDB FLX | 469.297,22C    |
| 26.279.401,19C |        |            |                |
| 03/04/2019     | 000432 | RG CDB FLX | 2.109.182,49C  |
| 12.529.289,94C |        |            |                |
| 03/04/2019     | 470059 | DEBITO OB  | 2.146.500,80C  |
| 12.059.992,72C |        |            |                |
| 03/04/2019     | 005220 | TEV MESM T | 13.750.111,25D |
| 10.666.678,72C |        |            |                |
| 03/04/2019     | 005306 | TEV MESM T | 469.297,22D    |
| 03/04/2019     | 005327 | TEV MESM T | 1.393.314,00D  |
| 03/04/2019     | 005327 | TEV MESM T | 7.341.195,00D  |

|                     |        |            |                     |
|---------------------|--------|------------|---------------------|
| 3.325.483,72C       |        |            |                     |
| 03/04/2019          | 170851 | TED COD 31 | 1.213.741,23D       |
| 2.111.742,49C       |        |            |                     |
| 04/04/2019          | 003845 | DP DINH AG | 100,00C             |
| 2.111.842,49C       |        |            |                     |
| 04/04/2019          | 004378 | DP DINH AG | 10,85C              |
| 2.111.853,34C       |        |            |                     |
| 04/04/2019          | 001111 | DEP CH 24H | 385,00C             |
| 2.112.238,34C       |        |            |                     |
| 04/04/2019          | 000316 | RG CDB FLX | 1.937.267,51C       |
| 4.049.505,85C       |        |            |                     |
| 04/04/2019          | 470060 | DEBITO OB  | 4.046.850,00D       |
| 05/04/2019          | 000684 | DEP CH 24H | 1.600,00C           |
| 08/04/2019          | 490062 | CRED.AUTOR | 228,11C             |
| 08/04/2019          | 000316 | RG CDB FLX | 1.411.498,70C       |
| 1.415.982,66C       |        |            |                     |
| 08/04/2019          | 470062 | DEBITO OB  | 1.411.498,70D       |
| 09/04/2019          | 047356 | REP ICMS   | 3.281.936,59C       |
| 3.286.420,55C       |        |            |                     |
| 09/04/2019          | 112843 | DP CHE 24H | 400,00C             |
| 3.286.820,55C       |        |            |                     |
| 09/04/2019          | 470063 | DEBITO OB  | 4.598,00D           |
| 3.282.222,55C       |        |            |                     |
| 09/04/2019          | 000283 | AP CDB FLX | 3.281.822,55D       |
| 10/04/2019          | 490064 | CRED.AUTOR | 156.250,00C         |
| 10/04/2019          | 490064 | CRED.AUTOR | 4.046.850,00C       |
| 4.203.500,00C       |        |            |                     |
| 10/04/2019          | 000316 | RG CDB FLX | 4.983.174,05C       |
| 9.186.674,05C       |        |            |                     |
| 10/04/2019          | 470064 | DEBITO OB  | 4.983.174,05D       |
| 4.203.500,00C       |        |            |                     |
| 10/04/2019          | 000329 | AP CDB FLX | 4.203.100,00D       |
| 11/04/2019          | 000000 | DEP CH 24H | 1.040,00C           |
| 11/04/2019          | 000283 | RG CDB FLX | 3.283.438,72C       |
| 3.284.878,72C       |        |            |                     |
| 11/04/2019          | 000316 | RG CDB FLX | 470.415,51C         |
| 3.755.294,23C       |        |            |                     |
| 11/04/2019          | 000330 | RG CDB FLX | 754.063,67C         |
| 4.509.357,90C       |        |            |                     |
| 11/04/2019          | 000361 | RG CDB FLX | 452.149,60C         |
| 4.961.507,50C       |        |            |                     |
| 11/04/2019          | 470065 | DEBITO OB  | 4.960.467,50D       |
| 11/04/2019          | 000000 | CR AUT RET | 490.066.000.000,00C |
| 490.066.001.040,00C |        |            |                     |
| 12/04/2019          | 000329 | RG CDB FLX | 871.726,73C         |
| 490.066.872.766,73C |        |            |                     |
| 12/04/2019          | 120957 | DP CX AQUI | 6,29C               |
| 490.066.872.773,02C |        |            |                     |
| 12/04/2019          | 470066 | DEBITO OB  | 871.726,73D         |
| 490.066.001.046,29C |        |            |                     |
| 12/04/2019          | 000445 | AP CDB FLX | 210.246,29D         |
| 490.065.790.800,00C |        |            |                     |
| 12/04/2019          | 490066 | CR AUT RET | 210.240,00C         |
| 490.066.001.040,00C |        |            |                     |
| 12/04/2019          | 000000 | ES CRE RET | 490.066.000.000,00D |
| 15/04/2019          | 001423 | DP DINH AG | 0,01C               |
| 15/04/2019          | 001423 | DP DINH AG | 178,76C             |
| 15/04/2019          | 000684 | DEP CH 24H | 200,00C             |
| 15/04/2019          | 000684 | DEP CH 24H | 800,00C             |
| 15/04/2019          | 000445 | RG CDB FLX | 2.827,56C           |
| 15/04/2019          | 470067 | DEBITO OB  | 2.827,56D           |
| 16/04/2019          | 047356 | REP ICMS   | 7.078.252,28C       |
| 7.080.471,05C       |        |            |                     |
| 16/04/2019          | 047356 | REP ICMS   | 5.253.036,39C       |

|                |        |             |                |             |  |
|----------------|--------|-------------|----------------|-------------|--|
| 12.333.507,44C |        |             |                |             |  |
| 16/04/2019     | 001956 | DEP CH 24H  | 996,00C        |             |  |
| 12.334.503,44C |        |             |                |             |  |
| 16/04/2019     | 000329 | RG CDB FLX  | 568.159,90C    |             |  |
| 12.902.663,34C |        |             |                |             |  |
| 16/04/2019     | 000445 | RG CDB FLX  | 207.521,58C    |             |  |
| 13.110.184,92C |        |             |                |             |  |
| 16/04/2019     | 470068 | DEBITO OB   | 775.681,48D    |             |  |
| 12.334.503,44C |        |             |                |             |  |
| 16/04/2019     | 000348 | AP CDB FLX  | 12.332.507,44D | 1.996,00C   |  |
| 17/04/2019     | 000752 | DP DINH AG  | 6,96C          | 2.002,96C   |  |
| 17/04/2019     | 000751 | DEP CH 24H  | 0,18C          | 2.003,14C   |  |
| 17/04/2019     | 103443 | DP CHE 48H  | 900,00C        | 2.903,14C   |  |
| 17/04/2019     | 000329 | RG CDB FLX  | 2.767.606,02C  |             |  |
| 2.770.509,16C  |        |             |                |             |  |
| 17/04/2019     | 000361 | RG CDB FLX  | 1.812.286,99C  |             |  |
| 4.582.796,15C  |        |             |                |             |  |
| 17/04/2019     | 470069 | DEBITO OB   | 4.579.893,01D  | 2.903,14C   |  |
| 22/04/2019     | 490070 | CRED.AUTOR  | 302,81C        | 3.205,95C   |  |
| 22/04/2019     | 470070 | DEBITO OB   | 1.403,74D      | 1.802,21C   |  |
| 23/04/2019     | 047356 | REP ICMS    | 737.746,46C    | 739.548,67C |  |
| 23/04/2019     | 003572 | DEP CH 24H  | 1.300,00C      | 740.848,67C |  |
| 23/04/2019     | 000342 | AP CDB FLX  | 739.548,67D    | 1.300,00C   |  |
| 24/04/2019     | 000348 | RG CDB FLX  | 12.347.696,16C |             |  |
| 12.348.996,16C |        |             |                |             |  |
| 24/04/2019     | 000361 | RG CDB FLX  | 584.616,27C    |             |  |
| 12.933.612,43C |        |             |                |             |  |
| 24/04/2019     | 470072 | DEBITO OB   | 12.932.312,43D | 1.300,00C   |  |
| 25/04/2019     | 000684 | DEP CH 24H  | 200,00C        | 1.500,00C   |  |
| 25/04/2019     | 004370 | DEP CH 24H  | 800,00C        | 2.300,00C   |  |
| 25/04/2019     | 004370 | DEP CH 24H  | 200,00C        | 2.500,00C   |  |
| 25/04/2019     | 490073 | CRED.AUTOR  | 371,18C        | 2.871,18C   |  |
| 25/04/2019     | 000342 | RG CDB FLX  | 739.912,87C    | 742.784,05C |  |
| 25/04/2019     | 000361 | RG CDB FLX  | 492.365,47C    |             |  |
| 1.235.149,52C  |        |             |                |             |  |
| 25/04/2019     | 470073 | DEBITO OB   | 1.232.278,34D  | 2.871,18C   |  |
| 26/04/2019     | 001423 | DP DINH AG  | 243,72C        | 3.114,90C   |  |
| 26/04/2019     | 000284 | RG CDB FLX  | 357.869,71C    | 360.984,61C |  |
| 26/04/2019     | 000333 | RG CDB FLX  | 308.765,49C    | 669.750,10C |  |
| 26/04/2019     | 000333 | RG CDB FLX  | 1.431.975,12C  |             |  |
| 2.101.725,22C  |        |             |                |             |  |
| 26/04/2019     | 000361 | RG CDB FLX  | 1.481.079,34C  |             |  |
| 3.582.804,56C  |        |             |                |             |  |
| 26/04/2019     | 470074 | DEBITO OB   | 1.789.844,83D  |             |  |
| 1.792.959,73C  |        |             |                |             |  |
| 26/04/2019     | 000372 | AP CDB FLX  | 1.791.759,73D  | 1.200,00C   |  |
| 29/04/2019     | 000001 | CRED TED    | 6.262,56C      | 7.462,56C   |  |
| 29/04/2019     | 003443 | DEP CH 24H  | 12,25C         | 7.474,81C   |  |
| 29/04/2019     | 000284 | RG CDB FLX  | 1.786,74C      | 9.261,55C   |  |
| 29/04/2019     | 000372 | RG CDB FLX  | 1.792.200,86C  |             |  |
| 1.801.462,41C  |        |             |                |             |  |
| 29/04/2019     | 470075 | DEBITO OB   | 1.793.987,60D  | 7.474,81C   |  |
| 30/04/2019     | 047356 | REP ICMS    | 22.419.891,06C |             |  |
| 22.427.365,87C |        |             |                |             |  |
| 30/04/2019     | 001423 | DP DINH AG  | 2.097,54C      |             |  |
| 22.429.463,41C |        |             |                |             |  |
| 30/04/2019     | 017553 | CRED TEV    | 287,31C        |             |  |
| 22.429.750,72C |        |             |                |             |  |
| 30/04/2019     | 470076 | DEBITO OB   | 72.215,39D     |             |  |
| 22.357.535,33C |        |             |                |             |  |
| 30/04/2019     | 000547 | AP CDB FLX  | 22.357.523,08D | 12,25C      |  |
| 30/04/2019     | -      | SALDO FINAL | -              | 12,25C      |  |

Caixa Econômica Federal  
GovConta Caixa  
Extrato das Contas Individuais

Conta de Referência...: 0919/006/00706115-9 SEFAZ FECOP  
Data de Solicitação...: 22/08/2019 04:00:13 PM  
Data de Referência...: 01/05/2019 - 30/06/2019

| Data Mov   | Nr.Doc | Histórico      | Valor (R\$)    | Saldo (R\$)    |
|------------|--------|----------------|----------------|----------------|
| ---        |        |                |                |                |
| 01/05/2019 | -      | SALDO ANTERIOR | -              | 12,25C         |
| 02/05/2019 | 000744 | DEP CH 24H     | 1.200,00C      | 1.212,25C      |
| 02/05/2019 | 490077 | CRED.AUTOR     | 80.291,76C     | 81.504,01C     |
| 02/05/2019 | 000547 | RG CDB FLX     | 6.515.312,12C  | 6.596.816,13C  |
| 02/05/2019 | 470077 | DEBITO OB      | 6.515.312,12D  | 81.504,01C     |
| 03/05/2019 | 000752 | DEP CH 24H     | 200,00C        | 81.704,01C     |
| 03/05/2019 | 000547 | RG CDB FLX     | 586.848,46C    | 668.552,47C    |
| 03/05/2019 | 222365 | CRED TEV       | 0,20C          | 668.552,67C    |
| 03/05/2019 | 470078 | DEBITO OB      | 667.152,47D    | 1.400,20C      |
| 06/05/2019 | 000547 | RG CDB FLX     | 449.298,88C    | 450.699,08C    |
| 06/05/2019 | 470079 | DEBITO OB      | 450.499,08D    | 200,00C        |
| 07/05/2019 | 047356 | REP ICMS       | 8.427.920,05C  | 8.428.120,05C  |
| 07/05/2019 | 047356 | REP ICMS       | 655.832,19C    | 9.083.952,24C  |
| 07/05/2019 | 000745 | DP DINH AG     | 0,38C          | 9.083.952,62C  |
| 07/05/2019 | 000745 | DP DINH AG     | 0,39C          | 9.083.953,01C  |
| 07/05/2019 | 000275 | AP CDB FLX     | 9.083.953,01D  | 0,00           |
| 08/05/2019 | 001559 | DEP CH 24H     | 400,00C        | 400,00C        |
| 08/05/2019 | 110554 | DP CHE 24H     | 300,00C        | 700,00C        |
| 08/05/2019 | 110554 | DP CHE 24H     | 398,89C        | 1.098,89C      |
| 08/05/2019 | 000284 | RG CDB FLX     | 2.001.371,89C  | 2.002.470,78C  |
| 08/05/2019 | 000547 | RG CDB FLX     | 14.826.525,74C | 16.828.996,52C |
| 08/05/2019 | 470081 | DEBITO OB      | 16.827.897,63D | 1.098,89C      |
| 09/05/2019 | 000275 | RG CDB FLX     | 7.964,47C      | 9.063,36C      |
| 09/05/2019 | 470082 | DEBITO OB      | 7.964,47D      | 1.098,89C      |
| 10/05/2019 | 000275 | RG CDB FLX     | 2.119,63C      | 3.218,52C      |
| 10/05/2019 | 007025 | CRED TEV       | 0,06C          | 3.218,58C      |
| 10/05/2019 | 470083 | DEBITO OB      | 1.590,00D      | 1.628,58C      |
| 10/05/2019 | 490083 | DEBITO OB      | 1.628,52D      | 0,06C          |
| 13/05/2019 | 001961 | DP DINH AG     | 2.102,20C      | 2.102,26C      |
| 13/05/2019 | 000275 | RG CDB FLX     | 65.685,86C     | 67.788,12C     |
| 13/05/2019 | 131423 | DP DIN LOT     | 27,85C         | 67.815,97C     |
| 13/05/2019 | 470084 | DEBITO OB      | 14.024,50D     | 53.791,47C     |
| 13/05/2019 | 490084 | DEBITO OB      | 51.661,36D     | 2.130,11C      |
| 14/05/2019 | 047356 | REP ICMS       | 4.061.137,88C  | 4.063.267,99C  |
| 14/05/2019 | 047356 | REP ICMS       | 6.014.617,39C  | 10.077.885,38C |
| 14/05/2019 | 470085 | DEBITO OB      | 1.439.246,17D  | 8.638.639,21C  |
| 14/05/2019 | 000358 | AP CDB FLX     | 8.638.639,21D  | 0,00           |
| 15/05/2019 | 000275 | RG CDB FLX     | 3.767.149,47C  | 3.767.149,47C  |
| 15/05/2019 | 470086 | DEBITO OB      | 3.767.149,47D  | 0,00           |
| 16/05/2019 | 000358 | RG CDB FLX     | 705.971,57C    | 705.971,57C    |
| 16/05/2019 | 161053 | DP DIN LOT     | 5,00C          | 705.976,57C    |
| 16/05/2019 | 470087 | DEBITO OB      | 705.796,57D    | 180,00C        |

|                |        |            |                |             |
|----------------|--------|------------|----------------|-------------|
| 20/05/2019     | 110926 | DP CHE 24H | 900,00C        | 1.080,00C   |
| 20/05/2019     | 201047 | DP DIN LOT | 1.430,00C      | 2.510,00C   |
| 21/05/2019     | 047356 | REP ICMS   | 2.863.155,45C  |             |
| 2.865.665,45C  |        |            |                |             |
| 21/05/2019     | 114420 | DP CHE 24H | 2.400,00C      |             |
| 2.868.065,45C  |        |            |                |             |
| 21/05/2019     | 114420 | DP CHE 24H | 600,00C        |             |
| 2.868.665,45C  |        |            |                |             |
| 21/05/2019     | 470090 | DEBITO OB  | 30.339,37D     |             |
| 2.838.326,08C  |        |            |                |             |
| 21/05/2019     | 000386 | AP CDB FLX | 2.834.426,08D  | 3.900,00C   |
| 22/05/2019     | 100748 | DP DIN ATM | 164,00C        | 4.064,00C   |
| 22/05/2019     | 000926 | DEP CH 24H | 900,02C        | 4.964,02C   |
| 22/05/2019     | 003845 | DEP CH 24H | 3.600,00C      | 8.564,02C   |
| 22/05/2019     | 000275 | RG CDB FLX | 2.270.950,15C  |             |
| 2.279.514,17C  |        |            |                |             |
| 22/05/2019     | 000358 | RG CDB FLX | 7.944.740,93C  |             |
| 10.224.255,10C |        |            |                |             |
| 22/05/2019     | 470091 | DEBITO OB  | 10.216.755,08D | 7.500,02C   |
| 23/05/2019     | 470092 | DEBITO OB  | 2.310,00D      | 5.190,02C   |
| 24/05/2019     | 000386 | RG CDB FLX | 1.161.988,76C  |             |
| 1.167.178,78C  |        |            |                |             |
| 24/05/2019     | 470093 | DEBITO OB  | 1.167.178,78D  | 0,00        |
| 27/05/2019     | 000755 | DEP CH 24H | 1.600,00C      | 1.600,00C   |
| 27/05/2019     | 000386 | RG CDB FLX | 1.137.251,85C  |             |
| 1.138.851,85C  |        |            |                |             |
| 27/05/2019     | 470094 | DEBITO OB  | 1.137.251,85D  | 1.600,00C   |
| 28/05/2019     | 047356 | REP ICMS   | 18.924.804,86C |             |
| 18.926.404,86C |        |            |                |             |
| 28/05/2019     | 004370 | DP DINH AG | 0,30C          |             |
| 18.926.405,16C |        |            |                |             |
| 28/05/2019     | 490095 | CRED.AUTOR | 854,20C        |             |
| 18.927.259,36C |        |            |                |             |
| 28/05/2019     | 470095 | DEBITO OB  | 306.474,10D    |             |
| 18.620.785,26C |        |            |                |             |
| 28/05/2019     | 000359 | AP CDB FLX | 18.619.185,26D | 1.600,00C   |
| 29/05/2019     | 004370 | DP DINH AG | 2.188,90C      | 3.788,90C   |
| 29/05/2019     | 000684 | DEP CH 24H | 800,00C        | 4.588,90C   |
| 29/05/2019     | 000275 | RG CDB FLX | 2.993.622,52C  |             |
| 2.998.211,42C  |        |            |                |             |
| 29/05/2019     | 000284 | RG CDB FLX | 2.114.310,79C  |             |
| 5.112.522,21C  |        |            |                |             |
| 29/05/2019     | 000386 | RG CDB FLX | 537.956,56C    |             |
| 5.650.478,77C  |        |            |                |             |
| 29/05/2019     | 291003 | DP DIN LOT | 25,42C         |             |
| 5.650.504,19C  |        |            |                |             |
| 29/05/2019     | 470096 | DEBITO OB  | 5.649.704,19D  | 800,00C     |
| 30/05/2019     | 000359 | RG CDB FLX | 2.462.123,86C  |             |
| 2.462.923,86C  |        |            |                |             |
| 30/05/2019     | 470097 | DEBITO OB  | 2.462.123,86D  | 800,00C     |
| 31/05/2019     | 004370 | DEP CH 24H | 800,00C        | 1.600,00C   |
| 31/05/2019     | 000359 | RG CDB FLX | 141.166,46C    | 142.766,46C |
| 31/05/2019     | 470098 | DEBITO OB  | 141.966,46D    | 800,00C     |
| 03/06/2019     | 001423 | DP DINH AG | 11,19C         | 811,19C     |
| 03/06/2019     | 000359 | RG CDB FLX | 347.688,81C    | 348.500,00C |
| 03/06/2019     | 470099 | DEBITO OB  | 347.700,00D    | 800,00C     |
| 04/06/2019     | 047356 | REP ICMS   | 12.293.904,14C |             |
| 12.294.704,14C |        |            |                |             |
| 04/06/2019     | 000359 | RG CDB FLX | 1.547.468,20C  |             |
| 13.842.172,34C |        |            |                |             |
| 04/06/2019     | 470100 | DEBITO OB  | 1.547.468,20D  |             |
| 12.294.704,14C |        |            |                |             |
| 04/06/2019     | 000223 | AP CDB FLX | 12.293.904,14D | 800,00C     |
| 05/06/2019     | 003443 | DEP CH 24H | 400,00C        | 1.200,00C   |

|                |        |            |                |             |
|----------------|--------|------------|----------------|-------------|
| 05/06/2019     | 003443 | DEP CH 24H | 400,00C        | 1.600,00C   |
| 05/06/2019     | 003443 | DEP CH 24H | 1.600,00C      | 3.200,00C   |
| 05/06/2019     | 000359 | RG CDB FLX | 5.873.375,20C  |             |
| 5.876.575,20C  |        |            |                |             |
| 05/06/2019     | 051507 | DP DIN LOT | 80,12C         |             |
| 5.876.655,32C  |        |            |                |             |
| 05/06/2019     | 051545 | DP DIN LOT | 203,98C        |             |
| 5.876.859,30C  |        |            |                |             |
| 05/06/2019     | 470101 | DEBITO OB  | 5.874.175,20D  | 2.684,10C   |
| 06/06/2019     | 100748 | DP DIN ATM | 2,00C          | 2.686,10C   |
| 06/06/2019     | 003466 | DEP CH 24H | 1.080,00C      | 3.766,10C   |
| 06/06/2019     | 003466 | DEP CH 24H | 120,00C        | 3.886,10C   |
| 06/06/2019     | 000223 | RG CDB FLX | 237.960,00C    | 241.846,10C |
| 06/06/2019     | 470102 | DEBITO OB  | 238.244,10D    | 3.602,00C   |
| 07/06/2019     | 490103 | CRED.AUTOR | 45.000,00C     | 48.602,00C  |
| 07/06/2019     | 000223 | RG CDB FLX | 15.117,49C     | 63.719,49C  |
| 07/06/2019     | 470103 | DEBITO OB  | 15.117,49D     | 48.602,00C  |
| 10/06/2019     | 490104 | CRED.AUTOR | 11.000,00C     | 59.602,00C  |
| 10/06/2019     | 470104 | DEBITO OB  | 4.132,00D      | 55.470,00C  |
| 11/06/2019     | 047356 | REP ICMS   | 3.432.834,65C  |             |
| 3.488.304,65C  |        |            |                |             |
| 11/06/2019     | 490105 | CRED.AUTOR | 964,60C        |             |
| 3.489.269,25C  |        |            |                |             |
| 11/06/2019     | 000223 | RG CDB FLX | 744.045,00C    |             |
| 4.233.314,25C  |        |            |                |             |
| 11/06/2019     | 470105 | DEBITO OB  | 744.045,00D    |             |
| 3.489.269,25C  |        |            |                |             |
| 11/06/2019     | 000384 | AP CDB FLX | 3.489.269,25D  | 0,00        |
| 12/06/2019     | 000001 | CRED TED   | 1,96C          | 1,96C       |
| 12/06/2019     | 003281 | DP DINH AG | 0,02C          | 1,98C       |
| 12/06/2019     | 003281 | DP DINH AG | 0,01C          | 1,99C       |
| 12/06/2019     | 000223 | RG CDB FLX | 11.314.524,51C |             |
| 11.314.526,50C |        |            |                |             |
| 12/06/2019     | 000359 | RG CDB FLX | 3.405.565,86C  |             |
| 14.720.092,36C |        |            |                |             |
| 12/06/2019     | 470106 | DEBITO OB  | 11.720.090,37D |             |
| 3.000.001,99C  |        |            |                |             |
| 12/06/2019     | 490106 | DEBITO OB  | 3.000.000,00D  | 1,99C       |
| 13/06/2019     | 000001 | CRED TED   | 4,78C          | 6,77C       |
| 13/06/2019     | 000001 | CRED TED   | 4,73C          | 11,50C      |
| 13/06/2019     | 000554 | DEP CH 24H | 600,00C        | 611,50C     |
| 13/06/2019     | 490107 | CRED.AUTOR | 825,70C        | 1.437,20C   |
| 13/06/2019     | 000384 | RG CDB FLX | 576.169,45C    | 577.606,65C |
| 13/06/2019     | 470107 | DEBITO OB  | 576.169,45D    | 1.437,20C   |
| 14/06/2019     | 001960 | DEP CH 24H | 93,65C         | 1.530,85C   |
| 14/06/2019     | 001977 | DEP CH 24H | 2.400,00C      | 3.930,85C   |
| 14/06/2019     | 001977 | DEP CH 24H | 3.000,00C      | 6.930,85C   |
| 14/06/2019     | 001977 | DEP CH 24H | 1.000,00C      | 7.930,85C   |
| 14/06/2019     | 114420 | DP CHE 24H | 600,00C        | 8.530,85C   |
| 14/06/2019     | 000384 | RG CDB FLX | 82.180,51C     | 90.711,36C  |
| 14/06/2019     | 470108 | DEBITO OB  | 83.017,71D     | 7.693,65C   |
| 17/06/2019     | 000747 | DEP CH 24H | 1.000,00C      | 8.693,65C   |
| 17/06/2019     | 004550 | DEP CH 24H | 400,00C        | 9.093,65C   |
| 17/06/2019     | 490109 | CRED.AUTOR | 85.500,00C     | 94.593,65C  |
| 17/06/2019     | 000384 | RG CDB FLX | 296.999,40C    | 391.593,05C |
| 17/06/2019     | 171548 | DP DIN LOT | 109,44C        | 391.702,49C |
| 17/06/2019     | 470109 | DEBITO OB  | 296.999,40D    | 94.703,09C  |
| 17/06/2019     | 850036 | EST DEP CH | 93,65D         | 94.609,44C  |
| 18/06/2019     | 047356 | REP ICMS   | 5.428.727,26C  |             |
| 5.523.336,70C  |        |            |                |             |
| 18/06/2019     | 047356 | REP ICMS   | 5.300.257,99C  |             |
| 10.823.594,69C |        |            |                |             |
| 18/06/2019     | 490110 | CRED.AUTOR | 7.337,24C      |             |
| 10.830.931,93C |        |            |                |             |

|                |        |             |                |             |
|----------------|--------|-------------|----------------|-------------|
| 18/06/2019     | 490110 | CRED.AUTOR  | 12,82C         |             |
| 10.830.944,75C |        |             |                |             |
| 18/06/2019     | 490110 | CRED.AUTOR  | 10,68C         |             |
| 10.830.955,43C |        |             |                |             |
| 18/06/2019     | 190001 | DEBITO OB   | 394.013,85D    |             |
| 10.436.941,58C |        |             |                |             |
| 18/06/2019     | 000372 | AP CDB FLX  | 10.435.541,58D | 1.400,00C   |
| 19/06/2019     | 100748 | DP CHE 24H  | 800,00C        | 2.200,00C   |
| 19/06/2019     | 000384 | RG CDB FLX  | 1.837.276,74C  |             |
| 1.839.476,74C  |        |             |                |             |
| 19/06/2019     | 470111 | DEBITO OB   | 1.838.676,74D  | 800,00C     |
| 24/06/2019     | 000926 | DEP CH 24H  | 600,00C        | 1.400,00C   |
| 24/06/2019     | 000926 | DEP CH 24H  | 400,00C        | 1.800,00C   |
| 24/06/2019     | 000926 | DEP CH 24H  | 600,00C        | 2.400,00C   |
| 24/06/2019     | 000926 | DEP CH 24H  | 1.800,00C      | 4.200,00C   |
| 24/06/2019     | 003466 | DEP CH 24H  | 2.400,00C      | 6.600,00C   |
| 24/06/2019     | 003466 | DEP CH 24H  | 600,00C        | 7.200,00C   |
| 24/06/2019     | 003466 | DEP CH 24H  | 600,00C        | 7.800,00C   |
| 24/06/2019     | 000372 | RG CDB FLX  | 727.883,03C    | 735.683,03C |
| 24/06/2019     | 241112 | DP CX AQUI  | 1.500,00C      | 737.183,03C |
| 24/06/2019     | 470112 | DEBITO OB   | 730.183,03D    | 7.000,00C   |
| 25/06/2019     | 047356 | REP ICMS    | 20.443.141,84C |             |
| 20.450.141,84C |        |             |                |             |
| 25/06/2019     | 000554 | DEP CH 24H  | 200,00C        |             |
| 20.450.341,84C |        |             |                |             |
| 25/06/2019     | 004407 | DEP CH 24H  | 600,00C        |             |
| 20.450.941,84C |        |             |                |             |
| 25/06/2019     | 470113 | DEBITO OB   | 115.851,78D    |             |
| 20.335.090,06C |        |             |                |             |
| 25/06/2019     | 000464 | AP CDB FLX  | 20.327.290,06D | 7.800,00C   |
| 26/06/2019     | 001955 | DEP CH 24H  | 200,00C        | 8.000,00C   |
| 26/06/2019     | 003418 | DEP CH 24H  | 1.600,00C      | 9.600,00C   |
| 26/06/2019     | 000464 | RG CDB FLX  | 8.517.654,92C  |             |
| 8.527.254,92C  |        |             |                |             |
| 26/06/2019     | 470114 | DEBITO OB   | 8.524.654,92D  | 2.600,00C   |
| 27/06/2019     | 000754 | DEP CH 48H  | 2.100,00C      | 4.700,00C   |
| 27/06/2019     | 000464 | RG CDB FLX  | 2.212.545,30C  |             |
| 2.217.245,30C  |        |             |                |             |
| 27/06/2019     | 271458 | DP CX AQUI  | 52,25C         |             |
| 2.217.297,55C  |        |             |                |             |
| 27/06/2019     | 470115 | DEBITO OB   | 2.213.345,30D  | 3.952,25C   |
| 28/06/2019     | 001423 | DP DINH AG  | 19,70C         | 3.971,95C   |
| 28/06/2019     | 004484 | DEP CH 24H  | 1.200,00C      | 5.171,95C   |
| 28/06/2019     | 103572 | DP CHE 24H  | 600,00C        | 5.771,95C   |
| 28/06/2019     | 000537 | RG CDB FLX  | 429.765,48C    | 435.537,43C |
| 28/06/2019     | 470116 | DEBITO OB   | 429.765,48D    | 5.771,95C   |
| 30/06/2019     | -      | SALDO FINAL | -              | 5.771,95C   |



:: Saldo Geral da GovConta (C/C, Investimento e Aplicações)

Origem do Extrato:

GovConta CAIXA:

Nome:

Data de Referência:

Total Apurado (Conta Corrente):

Total Apurado (Conta Investimento):

Total Apurado (Aplicações):

GOVCONTA CAIXA

919600016

CONTAS PRINCIPAIS

31/12/2018

**Total Geral:**

Emissão: 24/01/2019

| Conta Vinculada     | Nome        | Saldo Conta<br>Corrente (R\$) | Saldo Conta<br>Investimento (R\$) | Saldo<br>Aplicado (R\$) | Saldo<br>Total (R\$) |
|---------------------|-------------|-------------------------------|-----------------------------------|-------------------------|----------------------|
| 0919/006/00706115-9 | SEFAZ FECOP | 1.455,14C                     | 0,00                              | 65.062.861,36           | 65.064.316,50C       |

3



# Aplicações Financeiras em Operações Compromissadas e CDB

30/01/2019

| Conta                                | Titular   | Tipo | Data Aplic | Data Venc  | Index      | % Ind | Valor Líquido |
|--------------------------------------|---|------|------------|------------|------------|-------|---------------|
| 0919.006.00706115-9<br>14.007.687,47 | SEFAZ FECOP FUNDO DE COMBATE A POBREZA (SEFAZ/CE) |      | CDB        | 27/12/2017 | 01/12/2022 | CDI   | 100           |
| 0919.006.00706115-9<br>13.369.262,24 | SEFAZ FECOP FUNDO DE COMBATE A POBREZA (SEFAZ/CE) |      | CDB        | 03/01/2018 | 08/12/2022 | CDI   | 100           |
| 0919.006.00706115-9<br>1.178.672,67  | SEFAZ FECOP FUNDO DE COMBATE A POBREZA (SEFAZ/CE) |      | CDB        | 09/01/2018 | 14/12/2022 | CDI   | 100           |
| 0919.006.00706115-9<br>9.236.533,92  | SEFAZ FECOP FUNDO DE COMBATE A POBREZA (SEFAZ/CE) |      | CDB        | 30/01/2018 | 04/01/2023 | CDI   | 100           |
| 0919.006.00706115-9<br>12.159.853,77 | SEFAZ FECOP FUNDO DE COMBATE A POBREZA (SEFAZ/CE) |      | CDB        | 18/12/2018 | 22/11/2023 | CDI   | 100           |
| 0919.006.00706115-9<br>15.431.971,20 | SEFAZ FECOP FUNDO DE COMBATE A POBREZA (SEFAZ/CE) |      | CDB        | 28/12/2018 | 01/12/2023 | CDI   | 100           |
| 0919.006.00706115-9<br>12.031.059,31 | SEFAZ FECOP FUNDO DE COMBATE A POBREZA (SEFAZ/CE) |      | CDB        | 03/01/2019 | 08/12/2023 | CDI   | 100           |
| 0919.006.00706115-9<br>2.325.842,39  | SEFAZ FECOP FUNDO DE COMBATE A POBREZA (SEFAZ/CE) |      | CDB        | 08/01/2019 | 13/12/2023 | CDI   | 100           |
| 0919.006.00706115-9<br>8.924.365,74  | SEFAZ FECOP FUNDO DE COMBATE A POBREZA (SEFAZ/CE) |      | CDB        | 15/01/2019 | 20/12/2023 | CDI   | 100           |
| 0919.006.00706115-9<br>393.470,78    | SEFAZ FECOP FUNDO DE COMBATE A POBREZA (SEFAZ/CE) |      | CDB        | 16/01/2019 | 21/12/2023 | CDI   | 100           |
| 0919.006.00706115-9<br>7.676.376,74  | SEFAZ FECOP FUNDO DE COMBATE A POBREZA (SEFAZ/CE) |      | CDB        | 22/01/2019 | 27/12/2023 | CDI   | 100           |
| 0919.006.00706115-9<br>18.891.642,75 | SEFAZ FECOP FUNDO DE COMBATE A POBREZA (SEFAZ/CE) |      | CDB        | 29/01/2019 | 03/01/2024 | CDI   | 100           |

**Total parcial**

**115.626.738,98**

# Aplicações Financeiras em Operações Compromissadas e CDB

28/02/2019

| Conta                                | Titular   | Tipo | Data Aplic | Data Venc  | Index      | % IndValor | Liquido |
|--------------------------------------|---|------|------------|------------|------------|------------|---------|
| 0919.006.00706115-9<br>14.083.755,52 | SEFAZ FECOP FUNDO DE COMBATE A POBREZA (SEFAZ/CE) |      | CDB        | 27/12/2017 | 01/12/2022 | CDI        | 100     |
| 0919.006.00706115-9<br>13.441.863,13 | SEFAZ FECOP FUNDO DE COMBATE A POBREZA (SEFAZ/CE) |      | CDB        | 03/01/2018 | 08/12/2022 | CDI        | 100     |
| 0919.006.00706115-9<br>1.185.073,35  | SEFAZ FECOP FUNDO DE COMBATE A POBREZA (SEFAZ/CE) |      | CDB        | 09/01/2018 | 14/12/2022 | CDI        | 100     |
| 0919.006.00706115-9<br>9.286.692,20  | SEFAZ FECOP FUNDO DE COMBATE A POBREZA (SEFAZ/CE) |      | CDB        | 30/01/2018 | 04/01/2023 | CDI        | 100     |
| 0919.006.00706115-9<br>12.225.887,01 | SEFAZ FECOP FUNDO DE COMBATE A POBREZA (SEFAZ/CE) |      | CDB        | 18/12/2018 | 22/11/2023 | CDI        | 100     |
| 0919.006.00706115-9<br>15.515.773,51 | SEFAZ FECOP FUNDO DE COMBATE A POBREZA (SEFAZ/CE) |      | CDB        | 28/12/2018 | 01/12/2023 | CDI        | 100     |
| 0919.006.00706115-9<br>12.096.393,07 | SEFAZ FECOP FUNDO DE COMBATE A POBREZA (SEFAZ/CE) |      | CDB        | 03/01/2019 | 08/12/2023 | CDI        | 100     |
| 0919.006.00706115-9<br>2.338.472,69  | SEFAZ FECOP FUNDO DE COMBATE A POBREZA (SEFAZ/CE) |      | CDB        | 08/01/2019 | 13/12/2023 | CDI        | 100     |
| 0919.006.00706115-9<br>8.972.828,85  | SEFAZ FECOP FUNDO DE COMBATE A POBREZA (SEFAZ/CE) |      | CDB        | 15/01/2019 | 20/12/2023 | CDI        | 100     |
| 0919.006.00706115-9<br>395.607,49    | SEFAZ FECOP FUNDO DE COMBATE A POBREZA (SEFAZ/CE) |      | CDB        | 16/01/2019 | 21/12/2023 | CDI        | 100     |
| 0919.006.00706115-9<br>7.718.062,78  | SEFAZ FECOP FUNDO DE COMBATE A POBREZA (SEFAZ/CE) |      | CDB        | 22/01/2019 | 27/12/2023 | CDI        | 100     |
| 0919.006.00706115-9<br>12.253.102,78 | SEFAZ FECOP FUNDO DE COMBATE A POBREZA (SEFAZ/CE) |      | CDB        | 29/01/2019 | 03/01/2024 | CDI        | 100     |
| 0919.006.00706115-9<br>16.375.614,23 | SEFAZ FECOP FUNDO DE COMBATE A POBREZA (SEFAZ/CE) |      | CDB        | 05/02/2019 | 10/01/2024 | CDI        | 100     |
| 0919.006.00706115-9<br>387.204,80    | SEFAZ FECOP FUNDO DE COMBATE A POBREZA (SEFAZ/CE) |      | CDB        | 12/02/2019 | 17/01/2024 | CDI        | 100     |
| 0919.006.00706115-9<br>8.461.865,36  | SEFAZ FECOP FUNDO DE COMBATE A POBREZA (SEFAZ/CE) |      | CDB        | 19/02/2019 | 24/01/2024 | CDI        | 100     |
| 0919.006.00706115-9<br>5.183.293,72  | SEFAZ FECOP FUNDO DE COMBATE A POBREZA (SEFAZ/CE) |      | CDB        | 21/02/2019 | 26/01/2024 | CDI        | 100     |
| 0919.006.00706115-9<br>18.103.019,48 | SEFAZ FECOP FUNDO DE COMBATE A POBREZA (SEFAZ/CE) |      | CDB        | 27/02/2019 | 01/02/2024 | CDI        | 100     |

Total parcial

158.024.509,97

# Aplicações Financeiras em Operações Compromissadas e CDB

29/03/2019

| Conta                                | Titular   | Tipo | Data Aplic | Data Venc  | Index | % IndValor | Liquido |
|--------------------------------------|---|------|------------|------------|-------|------------|---------|
| 0919.006.00706115-9<br>14.149.782,63 | SEFAZ FECOP FUNDO DE COMBATE A POBREZA (SEFAZ/CE) | CDB  | 27/12/2017 | 01/12/2022 | CDI   | 100        | 100     |
| 0919.006.00706115-9<br>13.504.880,96 | SEFAZ FECOP FUNDO DE COMBATE A POBREZA (SEFAZ/CE) | CDB  | 03/01/2018 | 08/12/2022 | CDI   | 100        | 100     |
| 0919.006.00706115-9<br>1.190.629,18  | SEFAZ FECOP FUNDO DE COMBATE A POBREZA (SEFAZ/CE) | CDB  | 09/01/2018 | 14/12/2022 | CDI   | 100        | 100     |
| 0919.006.00706115-9<br>9.330.230,19  | SEFAZ FECOP FUNDO DE COMBATE A POBREZA (SEFAZ/CE) | CDB  | 30/01/2018 | 04/01/2023 | CDI   | 100        | 100     |
| 0919.006.00706115-9<br>12.283.204,03 | SEFAZ FECOP FUNDO DE COMBATE A POBREZA (SEFAZ/CE) | CDB  | 18/12/2018 | 22/11/2023 | CDI   | 100        | 100     |
| 0919.006.00706115-9<br>15.588.514,10 | SEFAZ FECOP FUNDO DE COMBATE A POBREZA (SEFAZ/CE) | CDB  | 28/12/2018 | 01/12/2023 | CDI   | 100        | 100     |
| 0919.006.00706115-9<br>12.153.103,23 | SEFAZ FECOP FUNDO DE COMBATE A POBREZA (SEFAZ/CE) | CDB  | 03/01/2019 | 08/12/2023 | CDI   | 100        | 100     |
| 0919.006.00706115-9<br>2.349.435,88  | SEFAZ FECOP FUNDO DE COMBATE A POBREZA (SEFAZ/CE) | CDB  | 08/01/2019 | 13/12/2023 | CDI   | 100        | 100     |
| 0919.006.00706115-9<br>9.014.895,20  | SEFAZ FECOP FUNDO DE COMBATE A POBREZA (SEFAZ/CE) | CDB  | 15/01/2019 | 20/12/2023 | CDI   | 100        | 100     |
| 0919.006.00706115-9<br>397.462,17    | SEFAZ FECOP FUNDO DE COMBATE A POBREZA (SEFAZ/CE) | CDB  | 16/01/2019 | 21/12/2023 | CDI   | 100        | 100     |
| 0919.006.00706115-9<br>7.754.246,41  | SEFAZ FECOP FUNDO DE COMBATE A POBREZA (SEFAZ/CE) | CDB  | 22/01/2019 | 27/12/2023 | CDI   | 100        | 100     |
| 0919.006.00706115-9<br>12.310.547,54 | SEFAZ FECOP FUNDO DE COMBATE A POBREZA (SEFAZ/CE) | CDB  | 29/01/2019 | 03/01/2024 | CDI   | 100        | 100     |
| 0919.006.00706115-9<br>16.452.386,05 | SEFAZ FECOP FUNDO DE COMBATE A POBREZA (SEFAZ/CE) | CDB  | 05/02/2019 | 10/01/2024 | CDI   | 100        | 100     |
| 0919.006.00706115-9<br>389.020,08    | SEFAZ FECOP FUNDO DE COMBATE A POBREZA (SEFAZ/CE) | CDB  | 12/02/2019 | 17/01/2024 | CDI   | 100        | 100     |
| 0919.006.00706115-9<br>8.501.536,23  | SEFAZ FECOP FUNDO DE COMBATE A POBREZA (SEFAZ/CE) | CDB  | 19/02/2019 | 24/01/2024 | CDI   | 100        | 100     |
| 0919.006.00706115-9<br>5.207.593,97  | SEFAZ FECOP FUNDO DE COMBATE A POBREZA (SEFAZ/CE) | CDB  | 21/02/2019 | 26/01/2024 | CDI   | 100        | 100     |
| 0919.006.00706115-9<br>18.092.082,81 | SEFAZ FECOP FUNDO DE COMBATE A POBREZA (SEFAZ/CE) | CDB  | 27/02/2019 | 01/02/2024 | CDI   | 100        | 100     |
| 0919.006.00706115-9<br>15.433.044,71 | SEFAZ FECOP FUNDO DE COMBATE A POBREZA (SEFAZ/CE) | CDB  | 07/03/2019 | 09/02/2024 | CDI   | 100        | 100     |
| 0919.006.00706115-9<br>1.732.617,80  | SEFAZ FECOP FUNDO DE COMBATE A POBREZA (SEFAZ/CE) | CDB  | 12/03/2019 | 14/02/2024 | CDI   | 100        | 100     |
| 0919.006.00706115-9                  | SEFAZ FECOP FUNDO DE COMBATE A POBREZA (SEFAZ/CE) | CDB  | 18/03/2019 | 20/02/2024 | CDI   | 100        | 100     |

|                            |   |            |            |            |     |  |  |  |                              |
|----------------------------|---|------------|------------|------------|-----|--|--|--|------------------------------|
| 4.804.177,06               |   |            |            |            |     |  |  |  |                              |
| <b>0919.006.00706115-9</b> | SEFAZ FECOP FUNDO DE COMBATE A POBREZA (SEFAZ/CE) | <b>CDB</b> | 20/03/2019 | 22/02/2024 | CDI |  |  |  | 100                          |
| 7.335.539,52               |   |            |            |            |     |  |  |  |                              |
| <b>0919.006.00706115-9</b> | SEFAZ FECOP FUNDO DE COMBATE A POBREZA (SEFAZ/CE) | <b>CDB</b> | 26/03/2019 | 28/02/2024 | CDI |  |  |  | 100                          |
| 19.679.996,53              |   |            |            |            |     |  |  |  |                              |
| <b>Total parcial</b>       |   |            |            |            |     |  |  |  | <b><u>207.654.926,28</u></b> |

## Aplicações Financeiras em Operações Compromissadas e CDB

30/04/2019

| <b>Conta</b>               | <b>Titular</b>                                    | <b>Tipo</b> | <b>Data Aplic</b> | <b>Data Venc</b> | <b>Index</b> | <b>% Ind</b> | <b>Valor Líquido</b> |
|----------------------------|---|-------------|-------------------|------------------|--------------|--------------|----------------------|
| <b>0919.006.00706115-9</b> | SEFAZ FECOP FUNDO DE COMBATE A POBREZA (SEFAZ/CE) | SEFAZ/CE    | <b>CDB</b>        | 27/12/2017       | 01/12/2022   | CDI          | 100                  |
| 14.223.120,23              |   |             |                   |                  |              |              |                      |
| <b>0919.006.00706115-9</b> | SEFAZ FECOP FUNDO DE COMBATE A POBREZA (SEFAZ/CE) | SEFAZ/CE    | <b>CDB</b>        | 03/01/2018       | 08/12/2022   | CDI          | 100                  |
| 13.574.876,09              |   |             |                   |                  |              |              |                      |
| <b>0919.006.00706115-9</b> | SEFAZ FECOP FUNDO DE COMBATE A POBREZA (SEFAZ/CE) | SEFAZ/CE    | <b>CDB</b>        | 09/01/2018       | 14/12/2022   | CDI          | 100                  |
| 1.196.800,15               |   |             |                   |                  |              |              |                      |
| <b>0919.006.00706115-9</b> | SEFAZ FECOP FUNDO DE COMBATE A POBREZA (SEFAZ/CE) | SEFAZ/CE    | <b>CDB</b>        | 30/01/2018       | 04/01/2023   | CDI          | 100                  |
| 9.378.588,35               |   |             |                   |                  |              |              |                      |
| <b>0919.006.00706115-9</b> | SEFAZ FECOP FUNDO DE COMBATE A POBREZA (SEFAZ/CE) | SEFAZ/CE    | <b>CDB</b>        | 18/12/2018       | 22/11/2023   | CDI          | 100                  |
| 12.346.867,17              |   |             |                   |                  |              |              |                      |
| <b>0919.006.00706115-9</b> | SEFAZ FECOP FUNDO DE COMBATE A POBREZA (SEFAZ/CE) | SEFAZ/CE    | <b>CDB</b>        | 28/12/2018       | 01/12/2023   | CDI          | 100                  |
| 15.669.308,57              |   |             |                   |                  |              |              |                      |
| <b>0919.006.00706115-9</b> | SEFAZ FECOP FUNDO DE COMBATE A POBREZA (SEFAZ/CE) | SEFAZ/CE    | <b>CDB</b>        | 03/01/2019       | 08/12/2023   | CDI          | 100                  |
| 12.216.091,96              |   |             |                   |                  |              |              |                      |
| <b>0919.006.00706115-9</b> | SEFAZ FECOP FUNDO DE COMBATE A POBREZA (SEFAZ/CE) | SEFAZ/CE    | <b>CDB</b>        | 08/01/2019       | 13/12/2023   | CDI          | 100                  |
| 2.361.612,88               |   |             |                   |                  |              |              |                      |
| <b>0919.006.00706115-9</b> | SEFAZ FECOP FUNDO DE COMBATE A POBREZA (SEFAZ/CE) | SEFAZ/CE    | <b>CDB</b>        | 15/01/2019       | 20/12/2023   | CDI          | 100                  |
| 9.061.618,86               |   |             |                   |                  |              |              |                      |
| <b>0919.006.00706115-9</b> | SEFAZ FECOP FUNDO DE COMBATE A POBREZA (SEFAZ/CE) | SEFAZ/CE    | <b>CDB</b>        | 16/01/2019       | 21/12/2023   | CDI          | 100                  |
| 399.522,20                 |   |             |                   |                  |              |              |                      |
| <b>0919.006.00706115-9</b> | SEFAZ FECOP FUNDO DE COMBATE A POBREZA (SEFAZ/CE) | SEFAZ/CE    | <b>CDB</b>        | 22/01/2019       | 27/12/2023   | CDI          | 100                  |
| 7.794.436,25               |   |             |                   |                  |              |              |                      |
| <b>0919.006.00706115-9</b> | SEFAZ FECOP FUNDO DE COMBATE A POBREZA (SEFAZ/CE) | SEFAZ/CE    | <b>CDB</b>        | 29/01/2019       | 03/01/2024   | CDI          | 100                  |
| 12.374.352,42              |   |             |                   |                  |              |              |                      |
| <b>0919.006.00706115-9</b> | SEFAZ FECOP FUNDO DE COMBATE A POBREZA (SEFAZ/CE) | SEFAZ/CE    | <b>CDB</b>        | 05/02/2019       | 10/01/2024   | CDI          | 100                  |
| 16.537.658,01              |   |             |                   |                  |              |              |                      |
| <b>0919.006.00706115-9</b> | SEFAZ FECOP FUNDO DE COMBATE A POBREZA (SEFAZ/CE) | SEFAZ/CE    | <b>CDB</b>        | 12/02/2019       | 17/01/2024   | CDI          | 100                  |
| 391.036,36                 |   |             |                   |                  |              |              |                      |
| <b>0919.006.00706115-9</b> | SEFAZ FECOP FUNDO DE COMBATE A POBREZA (SEFAZ/CE) | SEFAZ/CE    | <b>CDB</b>        | 19/02/2019       | 24/01/2024   | CDI          | 100                  |
| 8.545.599,19               |   |             |                   |                  |              |              |                      |

|                      |   |     |            |            |     |                              |
|----------------------|---|-----|------------|------------|-----|------------------------------|
| 0919.006.00706115-9  | SEFAZ FECOP FUNDO DE COMBATE A POBREZA (SEFAZ/CE) | CDB | 21/02/2019 | 26/01/2024 | CDI | 100                          |
| 5.234.584,66         |   |     |            |            |     |                              |
| 0919.006.00706115-9  | SEFAZ FECOP FUNDO DE COMBATE A POBREZA (SEFAZ/CE) | CDB | 27/02/2019 | 01/02/2024 | CDI | 100                          |
| 18.185.853,34        |   |     |            |            |     |                              |
| 0919.006.00706115-9  | SEFAZ FECOP FUNDO DE COMBATE A POBREZA (SEFAZ/CE) | CDB | 07/03/2019 | 09/02/2024 | CDI | 100                          |
| 15.153.200,23        |   |     |            |            |     |                              |
| <b>Total parcial</b> |   |     |            |            |     | <b><u>174.645.126,92</u></b> |

## Aplicações Financeiras em Operações Compromissadas e CDB

30/05/2019

| Conta               | Titular   | Tipo | Data Aplic | Data Venc  | Index | % IndValor | Liquido |
|---------------------|---|------|------------|------------|-------|------------|---------|
| 0919.006.00706115-9 | SEFAZ FECOP FUNDO DE COMBATE A POBREZA (SEFAZ/CE) | CDB  | 27/12/2017 | 01/12/2022 | CDI   | 100        | 100     |
| 14.296.837,99       |   |      |            |            |       |            |         |
| 0919.006.00706115-9 | SEFAZ FECOP FUNDO DE COMBATE A POBREZA (SEFAZ/CE) | CDB  | 03/01/2018 | 08/12/2022 | CDI   | 100        | 100     |
| 13.645.233,93       |   |      |            |            |       |            |         |
| 0919.006.00706115-9 | SEFAZ FECOP FUNDO DE COMBATE A POBREZA (SEFAZ/CE) | CDB  | 09/01/2018 | 14/12/2022 | CDI   | 100        | 100     |
| 1.203.003,09        |   |      |            |            |       |            |         |
| 0919.006.00706115-9 | SEFAZ FECOP FUNDO DE COMBATE A POBREZA (SEFAZ/CE) | CDB  | 30/01/2018 | 04/01/2023 | CDI   | 100        | 100     |
| 9.427.197,14        |   |      |            |            |       |            |         |
| 0919.006.00706115-9 | SEFAZ FECOP FUNDO DE COMBATE A POBREZA (SEFAZ/CE) | CDB  | 18/12/2018 | 22/11/2023 | CDI   | 100        | 100     |
| 12.410.860,47       |   |      |            |            |       |            |         |
| 0919.006.00706115-9 | SEFAZ FECOP FUNDO DE COMBATE A POBREZA (SEFAZ/CE) | CDB  | 28/12/2018 | 01/12/2023 | CDI   | 100        | 100     |
| 15.750.521,85       |   |      |            |            |       |            |         |
| 0919.006.00706115-9 | SEFAZ FECOP FUNDO DE COMBATE A POBREZA (SEFAZ/CE) | CDB  | 03/01/2019 | 08/12/2023 | CDI   | 100        | 100     |
| 12.279.407,45       |   |      |            |            |       |            |         |
| 0919.006.00706115-9 | SEFAZ FECOP FUNDO DE COMBATE A POBREZA (SEFAZ/CE) | CDB  | 08/01/2019 | 13/12/2023 | CDI   | 100        | 100     |
| 2.373.853,00        |   |      |            |            |       |            |         |
| 0919.006.00706115-9 | SEFAZ FECOP FUNDO DE COMBATE A POBREZA (SEFAZ/CE) | CDB  | 15/01/2019 | 20/12/2023 | CDI   | 100        | 100     |
| 9.108.584,75        |   |      |            |            |       |            |         |
| 0919.006.00706115-9 | SEFAZ FECOP FUNDO DE COMBATE A POBREZA (SEFAZ/CE) | CDB  | 16/01/2019 | 21/12/2023 | CDI   | 100        | 100     |
| 401.592,90          |   |      |            |            |       |            |         |
| 0919.006.00706115-9 | SEFAZ FECOP FUNDO DE COMBATE A POBREZA (SEFAZ/CE) | CDB  | 22/01/2019 | 27/12/2023 | CDI   | 100        | 100     |
| 7.834.834,40        |   |      |            |            |       |            |         |
| 0919.006.00706115-9 | SEFAZ FECOP FUNDO DE COMBATE A POBREZA (SEFAZ/CE) | CDB  | 29/01/2019 | 03/01/2024 | CDI   | 100        | 100     |
| 12.438.488,05       |   |      |            |            |       |            |         |
| 0919.006.00706115-9 | SEFAZ FECOP FUNDO DE COMBATE A POBREZA (SEFAZ/CE) | CDB  | 05/02/2019 | 10/01/2024 | CDI   | 100        | 100     |
| 16.623.371,73       |   |      |            |            |       |            |         |
| 0919.006.00706115-9 | SEFAZ FECOP FUNDO DE COMBATE A POBREZA (SEFAZ/CE) | CDB  | 12/02/2019 | 17/01/2024 | CDI   | 100        | 100     |
| 393.063,07          |   |      |            |            |       |            |         |

|                      |   |     |            |            |     |                       |
|----------------------|---|-----|------------|------------|-----|-----------------------|
| 0919.006.00706115-9  | SEFAZ FECOP FUNDO DE COMBATE A POBREZA (SEFAZ/CE) | CDB | 19/02/2019 | 24/01/2024 | CDI | 100                   |
| 8.589.890,57         |   |     |            |            |     |                       |
| 0919.006.00706115-9  | SEFAZ FECOP FUNDO DE COMBATE A POBREZA (SEFAZ/CE) | CDB | 21/02/2019 | 26/01/2024 | CDI | 100                   |
| 5.261.715,23         |   |     |            |            |     |                       |
| 0919.006.00706115-9  | SEFAZ FECOP FUNDO DE COMBATE A POBREZA (SEFAZ/CE) | CDB | 27/02/2019 | 01/02/2024 | CDI | 100                   |
| 18.280.109,60        |   |     |            |            |     |                       |
| 0919.006.00706115-9  | SEFAZ FECOP FUNDO DE COMBATE A POBREZA (SEFAZ/CE) | CDB | 07/03/2019 | 09/02/2024 | CDI | 100                   |
| 11.107.637,00        |   |     |            |            |     |                       |
| 0919.006.00706115-9  | SEFAZ FECOP FUNDO DE COMBATE A POBREZA (SEFAZ/CE) | CDB | 28/05/2019 | 30/04/2024 | CDI | 100                   |
| 18.628.354,46        |   |     |            |            |     |                       |
| <b>Total parcial</b> |   |     |            |            |     | <b>190.054.556,68</b> |

## Aplicações Financeiras em Operações Compromissadas e CDB

28/06/2019

| Conta               | Titular   | Tipo     | Data Aplic | Data Venc  | Index      | % IndValor | Liquido |
|---------------------|---|----------|------------|------------|------------|------------|---------|
| 0919.006.00706115-9 | SEFAZ FECOP FUNDO DE COMBATE A POBREZA (SEFAZ/CE) | SEFAZ/CE | CDB        | 27/12/2017 | 01/12/2022 | CDI        | 100     |
| 14.367.400,49       |   |          |            |            |            |            |         |
| 0919.006.00706115-9 | SEFAZ FECOP FUNDO DE COMBATE A POBREZA (SEFAZ/CE) | SEFAZ/CE | CDB        | 03/01/2018 | 08/12/2022 | CDI        | 100     |
| 13.712.580,52       |   |          |            |            |            |            |         |
| 0919.006.00706115-9 | SEFAZ FECOP FUNDO DE COMBATE A POBREZA (SEFAZ/CE) | SEFAZ/CE | CDB        | 09/01/2018 | 14/12/2022 | CDI        | 100     |
| 1.208.940,56        |   |          |            |            |            |            |         |
| 0919.006.00706115-9 | SEFAZ FECOP FUNDO DE COMBATE A POBREZA (SEFAZ/CE) | SEFAZ/CE | CDB        | 30/01/2018 | 04/01/2023 | CDI        | 100     |
| 9.473.725,46        |   |          |            |            |            |            |         |
| 0919.006.00706115-9 | SEFAZ FECOP FUNDO DE COMBATE A POBREZA (SEFAZ/CE) | SEFAZ/CE | CDB        | 18/12/2018 | 22/11/2023 | CDI        | 100     |
| 12.472.114,62       |   |          |            |            |            |            |         |
| 0919.006.00706115-9 | SEFAZ FECOP FUNDO DE COMBATE A POBREZA (SEFAZ/CE) | SEFAZ/CE | CDB        | 28/12/2018 | 01/12/2023 | CDI        | 100     |
| 15.828.259,03       |   |          |            |            |            |            |         |
| 0919.006.00706115-9 | SEFAZ FECOP FUNDO DE COMBATE A POBREZA (SEFAZ/CE) | SEFAZ/CE | CDB        | 03/01/2019 | 08/12/2023 | CDI        | 100     |
| 12.340.012,82       |   |          |            |            |            |            |         |
| 0919.006.00706115-9 | SEFAZ FECOP FUNDO DE COMBATE A POBREZA (SEFAZ/CE) | SEFAZ/CE | CDB        | 08/01/2019 | 13/12/2023 | CDI        | 100     |
| 2.385.569,21        |   |          |            |            |            |            |         |
| 0919.006.00706115-9 | SEFAZ FECOP FUNDO DE COMBATE A POBREZA (SEFAZ/CE) | SEFAZ/CE | CDB        | 15/01/2019 | 20/12/2023 | CDI        | 100     |
| 9.153.540,48        |   |          |            |            |            |            |         |
| 0919.006.00706115-9 | SEFAZ FECOP FUNDO DE COMBATE A POBREZA (SEFAZ/CE) | SEFAZ/CE | CDB        | 16/01/2019 | 21/12/2023 | CDI        | 100     |
| 403.574,98          |   |          |            |            |            |            |         |
| 0919.006.00706115-9 | SEFAZ FECOP FUNDO DE COMBATE A POBREZA (SEFAZ/CE) | SEFAZ/CE | CDB        | 22/01/2019 | 27/12/2023 | CDI        | 100     |
| 7.873.503,50        |   |          |            |            |            |            |         |
| 0919.006.00706115-9 | SEFAZ FECOP FUNDO DE COMBATE A POBREZA (SEFAZ/CE) | SEFAZ/CE | CDB        | 29/01/2019 | 03/01/2024 | CDI        | 100     |
| 12.499.878,70       |   |          |            |            |            |            |         |

|                     |   |     |            |            |     |     |
|---------------------|---|-----|------------|------------|-----|-----|
| 0919.006.00706115-9 | SEFAZ FECOP FUNDO DE COMBATE A POBREZA (SEFAZ/CE) | CDB | 05/02/2019 | 10/01/2024 | CDI | 100 |
| 16.705.416,98       |   |     |            |            |     |     |
| 0919.006.00706115-9 | SEFAZ FECOP FUNDO DE COMBATE A POBREZA (SEFAZ/CE) | CDB | 12/02/2019 | 17/01/2024 | CDI | 100 |
| 395.003,05          |   |     |            |            |     |     |
| 0919.006.00706115-9 | SEFAZ FECOP FUNDO DE COMBATE A POBREZA (SEFAZ/CE) | CDB | 19/02/2019 | 24/01/2024 | CDI | 100 |
| 8.632.286,28        |   |     |            |            |     |     |
| 0919.006.00706115-9 | SEFAZ FECOP FUNDO DE COMBATE A POBREZA (SEFAZ/CE) | CDB | 21/02/2019 | 26/01/2024 | CDI | 100 |
| 5.287.684,56        |   |     |            |            |     |     |
| 0919.006.00706115-9 | SEFAZ FECOP FUNDO DE COMBATE A POBREZA (SEFAZ/CE) | CDB | 27/02/2019 | 01/02/2024 | CDI | 100 |
| 18.370.331,69       |   |     |            |            |     |     |
| 0919.006.00706115-9 | SEFAZ FECOP FUNDO DE COMBATE A POBREZA (SEFAZ/CE) | CDB | 07/03/2019 | 09/02/2024 | CDI | 100 |
| 11.162.459,03       |   |     |            |            |     |     |
| 0919.006.00706115-9 | SEFAZ FECOP FUNDO DE COMBATE A POBREZA (SEFAZ/CE) | CDB | 28/05/2019 | 30/04/2024 | CDI | 100 |
| 4.889.646,10        |   |     |            |            |     |     |
| 0919.006.00706115-9 | SEFAZ FECOP FUNDO DE COMBATE A POBREZA (SEFAZ/CE) | CDB | 11/06/2019 | 15/05/2024 | CDI | 100 |
| 702.062,27          |   |     |            |            |     |     |
| 0919.006.00706115-9 | SEFAZ FECOP FUNDO DE COMBATE A POBREZA (SEFAZ/CE) | CDB | 18/06/2019 | 22/05/2024 | CDI | 100 |
| 9.724.939,24        |   |     |            |            |     |     |
| 0919.006.00706115-9 | SEFAZ FECOP FUNDO DE COMBATE A POBREZA (SEFAZ/CE) | CDB | 25/06/2019 | 29/05/2024 | CDI | 100 |
| 9.607.367,93        |   |     |            |            |     |     |

**Total parcial** **197.196.297,50**



**GOVERNO DO  
ESTADO DO CEARÁ**  
*Secretaria do Planejamento e Gestão*