



Governo do Estado do Ceará
Secretaria da Ação Social - SAS
Gerência Executiva do FECOP - GEF

FECOP

FUNDO DE COMBATE À POBREZA

RELATÓRIO DE DESEMPENHO

ANO – 2004

CONSELHO CONSULTIVO DE POLÍTICAS DE INCLUSÃO SOCIAL – CCPIS

Francisco de Queiroz Maia Júnior
Presidente

Raimundo Gomes de Matos
Vice-Presidente

Secretaria do Planejamento e Coordenação

Titular: Francisco de Queiroz Maia Júnior
Suplente: Ant^o. Sérgio Montenegro Cavalcante

Secretaria da Fazenda

Titular: José Maria Martins Mendes
Suplente: Lúcia de Fátima Calou Araújo

Secretaria da Ação Social

Titular: Raimundo Gomes de Matos
Suplente: Carlos Colonna Filho

Secretaria do Governo

Titular: Luiz Alberto Vidal Pontes
Suplente: Marcos Aurélio Moreira Rocha

Secretaria do Trabalho e Empreendedorismo

Titular: Roberto Eduardo Matoso
Suplente: José Joaquim Neto Cisne

Secretaria da Saúde

Titular: Jurandi Frutuoso Silva
Suplente: Vera Maria Câmara Coelho

Secretaria da Educação Básica

Titular: Sofia Lerche Vieira
Suplente: Eloísa Maia Vidal

Secretaria da Agricultura e Pecuária

Titular: Carlos Matos Lima
Suplente: Antônio Jeová Pereira Lima

Secretaria do Desenv. Local e Regional

Titular: Alex Araújo
Suplente: José Diógenes Rocha Silva

Secretaria Extraordinária da Inclusão e Mobilização Social

Titular: Maria Celeste Magalhães Cordeiro
Suplente: José Ednart Almeida Carvalho

Conselho Estadual da Assistência Social

Titular: Cleílson Martins Gomes
Suplente: Maria Edileusa Calado Luz

Conselho Estadual de Direitos da Criança e do Adolescente

Titular: Regina Coele Bezerra Moreira
Suplente: Elias Leite Fernandes Júnior

Conselho Estadual de Educação

Titular: Edgar Linhares Lima
Suplente: Regina Maria Holanda Amorim

Conselho Estadual de Saúde

Titular: Adelina Maria Melo Feijão
Suplente: Maria Marlene de Paula Neves

Associação dos Prefeitos do Estado do Ceará

Titular: Júlio César Lima Batista
Suplente: Orlando Facó

GERÊNCIA EXECUTIVA DO FECOP – GEF

Gerente Geral: Alberto Mota Júnior
Assistente: Joelma Cardoso Martins
Secretária: Maria do Nascimento Nobre

Gerente Social: Glória Francisca Bulamarque Carvalho
Assistente: Rosélia Maria Fernandes Monteiro de Farias

Gerente de Ocupação e Renda: Alfredo Carneiro da Cunha Júnior
Assistente: Isabel Cristina de Pontes Lima

Gerente de Infra-Estrutura: Edilson Alves da Justa
Assistente: Maria Conceição Castro

Gerente Administrativo-Financeira: Maria do Livramento Cidrão Parente e Silva
Assistente: Enedina Maria Moreira Félix

SUMÁRIO

1. Apresentação

2. No Campo das Prioridades

3. Distribuição Espacial dos Recursos Por Municípios Priorizados

3.1. O FECOP em Fortaleza

4. Prêmio Ceará Vida Melhor

5. Detalhamento de Recursos do FECOP Por Região Administrativa

Anexo I. Detalhamento de Recursos Por Município

Anexo II. Detalhamento do Público Alvo

Anexo III. Arrecadação/Aplicação dos Recursos

1. APRESENTAÇÃO

O objetivo deste Relatório é apresentar um panorama indicativo da evolução do Fundo Estadual de Combate à Pobreza (FECOP), no ano de 2004. Nele se destaca a cobertura aos 20 (vinte) municípios de menor IDH-M, sem no entanto deixar de apresentar resultados de sua intervenção numa abrangência mais ampla para outras áreas onde se evidenciam demandas por ações de combate à pobreza no Estado.

Orientando-se por critérios de eficiência, agilidade, flexibilidade e transparência, a “gestão por resultados” tem como referência o macro objetivo e incentiva a dinamização comunicativa dos programas, projetos e ações executadas.

A experiência vivenciada no decorrer de 2004 abre um campo de alternativas no qual se articulam ações estruturantes e de transferência de renda, onde o planejamento, acompanhamento e avaliação processuais garantem maior governabilidade ao sistema para o alcance dos objetivos e metas consensuados e aprovados no âmbito do Conselho Consultivo de Políticas de Inclusão Social – CCPIS, que dinamiza a implementação do FECOP.

2. NO CAMPO DAS PRIORIDADES

A seleção de áreas priorizadas se deu a partir de critérios objetivos de forma a abranger os municípios e bairros mais pobres da capital. Para tanto, o Índice de Desenvolvimento Humano (IDM) em 2002, de acordo com cálculos do IPECE, orientou a seleção dos municípios e o Índice de Desenvolvimento Humano Municipal por Bairro (IDHM-B) serviu de parâmetro para a priorização das áreas em Fortaleza.

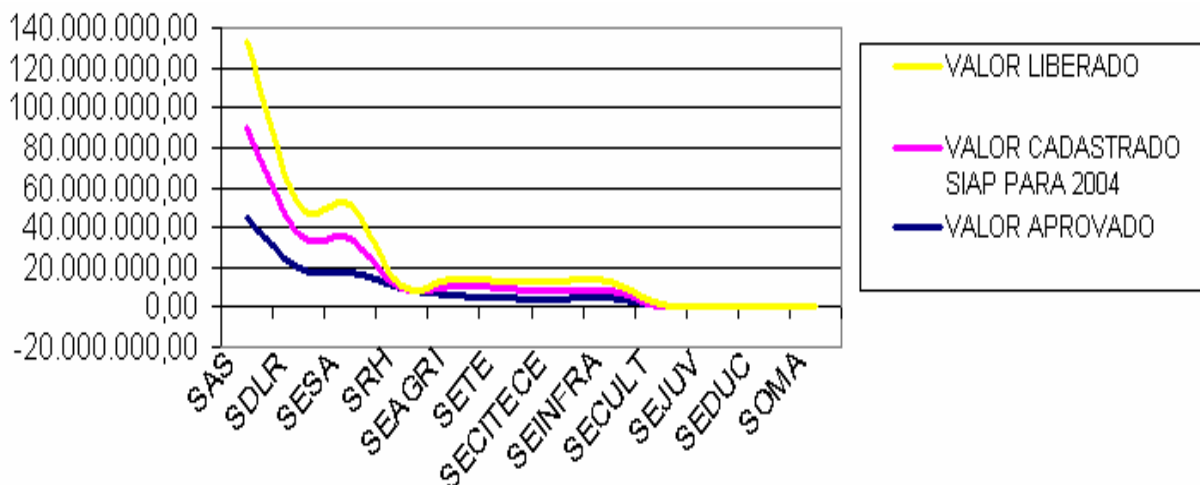
A partir desse consenso, a intervenção do FECOP se efetivou pela implementação de programas e projetos que envolveram recursos aprovados para execução municipal e coordenação de 12 secretarias estaduais, garantindo ações de combate à pobreza pela via da intersectorialidade e transversalidade das políticas públicas, conforme descrito no quadro a seguir:

QUADRO I APORTE DE RECURSOS / FECOP APROVADOS PELO CCPIS

ORDEM	SETORIAL	VALOR APROVADO	VALOR CADASTRADO SIAP PARA 2004	VALOR LIBERADO
01	Secretaria da Ação Social (SAS)	45.100.738,89	45.100.738,89	42.724.658,44
02	Secretaria de Desenvolvimento Local e Regional (SDLR)	20.000.000,00	16.678.841,53	14.831.309,68
03	Secretaria de Saúde (SESA)	17.443.797,37	17.274.932,45	16.901.925,56
04	Secretaria de Recursos Hídricos (SRH)	8.961.741,11	818.953,61	700.000,00
05	Secretaria da Agricultura e Pecuária (SEAGRI)	6.027.995,87	4.204.081,80	3.546.614,12
06	Secretaria do Trabalho e Empreendedorismo (SETE)	4.590.233,43	4.547.051,14	4.167.913,33
07	Secretaria da Ciência e Tecnologia (SECITECE)	4.300.000,00	4.300.000,00	4.300.000,00
08	Secretaria de Infraestrutura (SEINFRA)	4.432.110,45	4.144.036,91	4.033.351,78
09	Secretaria de Cultura (SECULT)	485.194,75	459.684,67	459.684,67
10	Secretaria do Esporte e Juventude (SEJUV)	340.500,00	340.500,00	272.400,00
11	Secretaria da Educação Básica (SEDUC)	288.946,81	254.422,27	138.053,77
12	Secretaria da Ouvidoria Geral e Meio Ambiente (SOMA)	34.252,30	11.417,44	-
TOTAL GERAL		112.005.510,98	98.134.660,71	92.093.911,35

FONTE: GEF/30.12.2004

GRÁFICO I APORTE DE RECURSOS / FECOP APROVADOS PELO CCPIS



**RELAÇÃO DOS 20 MUNICÍPIOS PRIORIZADOS
(MENOR IDM – 2002)**

ORDEM	MUNICÍPIO	ÍNDICE (IDM)	
		VALOR	POSIÇÃO NO RANKING
01	SALITRE	7,27	184°
02	AIUABA	10,88	183°
03	TARRAFAS	12,38	182°
04	GRANJA	12,80	181°
05	QUITERIANÓPOLIS	12,93	180°
06	MORAÚJO	14,52	179°
07	CATARINA	15,10	178°
08	IRAUÇUBA	15,25	177°
09	CARIÚS	15,21	176°
10	PARAMBU	16,02	175°
11	CARIRIAÇU	16,08	174°
12	IBARETAMA	16,09	173°
13	GRAÇA	16,12	172°
14	ITATIRA	16,24	171°
15	CHORÓ	16,25	170°
16	POTENGI	16,46	169°
17	IPAPORANGA	16,46	168°
18	ARNEIRÓZ	16,64	167°
19	ALCANTARAS	17,21	166°
20	OCARA	17,32	165°

FONTES: SEPLAN/IPECE, 2002.

3. DISTRIBUIÇÃO ESPACIAL DOS RECURSOS POR MUNICÍPIOS PRIORIZADOS

O Mapa do Crescimento com Inclusão Social do Ceará concentra 20 (vinte) municípios de menor IDM e a capital – Fortaleza – como abrangência para prioridade de ações do FECOP, através de investimentos em capital físico/financeiro, capital humano e capital social. O enfrentamento da questão da pobreza e miséria nessas áreas pela gestão do FECOP, ganha visibilidade a partir dos resultados que se apresentam a seguir.



1. Salitre

1.1. Perfil Básico Municipal

Índice de Desenvolvimento Municipal: 4,51

Posição no Ranking: 184º

População Total: 13.925 habitantes

Indicadores de Saúde:

- Unidades ligadas ao SUS – 4
- Profissionais da área – 92 (12 médicos, 5 dentistas, 5 enfermeiros, 39 agentes comunitários de saúde e 31 outros profissionais)
- Médicos/100 habitantes – 0,08
- Dentistas/100 habitantes – 0,04
- Leitos/1.000 habitantes – 1,13

Indicadores de Educação:

- Docentes: 213
- Matrículas: 5.195
- Salas de aula: 105
- Aluno/sala de aula: 49,48

**QUADRO II
PROGRAMAS/PROJETOS APROVADOS PELO CCPIS**

Programas /Projetos	Projeto de Abastecimento D'água e Esgotamento Sanitário	Agente Rural	Convivência com o Semi-árido	Gestão de Assentamentos	Desenvolvendo o Artesanato	Programa Habitação	São José	Bolsa Aluno Melhor	Prêmio Professor Alfabetizador	Expansão da Saúde Bucal - Dentista da Família	
Setorial	SEINFRA	SEAGRI	SEAGRI	SEAGRI	SETE	SETE	SDLR	SDLR	SEDUC	SEDUC	SESA
Valor Aprovado R\$	128.665,96	27.000,00	97.409,00	37.671,30	3.200,00	49.332,00	278.618,25	86.593,60	5.040,00	6.400,00	20.000,00
Cobertura em Capital Humano	779 famílias	12 agentes 600 produtores	30 famílias			240 artesãos	140 famílias	65 famílias	14 alunos	08 professores	2 equipes
Valor Liberado R\$	128.665,96	27.000,00	97.409,00	37.671,30	-	16.444,00	-	86.593,60	4.032,00	-	20.000,00

Programas /Projetos	Capacitação de RH P/ Melhoria do Ensino Fundamental e Médio	Geração de Ocupação e Renda	Bolsa Cidadão	Terceira Idade Cidadã	Investimento Cidadão	Prêmio Ceará Vida Melhor	Talentos da Cultura	Bolsa Atleta	Projeto Simplificado de Abastecimento D'água	Microbacias Hidrográficas	Ceará Empreendedor
Setorial	SECITECE	SECITECE	SAS	SAS	SAS	SESA	SECULT	SEJUV	SRH	SRH	SETE
Valor Aprovado R\$	75.250,00	166.978,66	263.569,25	21.868,54	9.210,73	16.433,08	19.050,00	5.000,00	213.354,95	10.000,00	88.892,00
Cobertura em Capital Humano	39 professores 10 alunos	80 apicultores	674 famílias	177 idosos	76 deficientes		28 pessoas	10 pessoas			
Valor Liberado R\$	75.250,00	166.978,66	42.565,48	21.868,54	9.210,73	-	19.050,00	4.000,00	213.354,95	-	88.892,00

FONTE: GEF/30.12.2004

TOTAL	
Recursos Aprovados	1.629.537,32
Recursos Liberados	1.058.986,22

FONTE: GEF/30.12.2004



2. Aiuaba

2.1. Perfil Básico Municipal

Índice de Desenvolvimento Municipal: 10,88

Posição no Ranking: 183º

População Total: 14.452 habitantes

Indicadores de Saúde:

- Unidades ligadas ao SUS – 10
- Profissionais da área – 112 (15 médicos, 2 dentistas, 13 enfermeiros, 42 agentes comunitários de saúde e 40 outros profissionais)

- Médicos/100 habitantes – 0,10

- Dentistas/100 habitantes – 0,01

- Leitos/1.000 habitantes – 1,29

Indicadores de Educação:

- Docentes: 345

- Matrículas: 6.002

- Salas de aula: 259

- Aluno/sala de aula: 23,17

QUADRO III
PROGRAMAS/PROJETOS APROVADOS PELO CCPIS

Programas/ Projetos	Programa Agente Rural	Convivência com o Semi- Árido	Gestão de Assentamentos		Desenvolven- do o Artesanato	Ceará Emprende- dor	São José	Bolsa Aluno Melhor	Prêmio Professor Alfabetizador
Setorial	SEAGRI	SEAGRI	SEAGRI	SETE	SETE	SETE	SDLR	SEDOC	SEDOC
Valor Aprovado R\$	22.500,00	31.683,00	15.927,30	3.200,00	49.332,00	88.892,00	86.593,60	20.520,00	6.400,00
Cobertura em Capital Humano	10 agentes 500 produtores	64 famílias			240 artesãos		64 famílias	57 alunos	08 professores
Valor Liberado R\$	22.500,00	31.683,00	15.927,30	-	16.444,00	88.892,00	86.593,60	16.416,00	-

Programas/ Projetos	Geração de Ocupação e Renda	Bolsa Cidadão	Terceira Idade Cidadã	Investimento Cidadão	Prêmio Ceará Vida Melhor	Talentos da Cultura	Capacitação de RH p/ Melhoria do Ensino Fundamental e Médio	Projeto Simplificado de Abasteciment o D'Água
Setorial	SECITECE	SAS	SAS	SAS	SESA	SECULT	SECITECE	SRH
Valor Aprovado R\$	41.744,86	229.100,00	14.168,54	6.810,75	12.803,42	19.050,00	116.750,00	29.640,69
Cobertura em Capital Humano	20 apicultores	13 famílias	100 idosos	52 deficientes		28 pessoas	47 professores 29 alunos	
Valor Liberado R\$	41.744,86	916,00	14.168,54	6.810,75	-	19.050,00	116.750,00	29.640,69

FONTE: GEF/30.12.2004

TOTAL

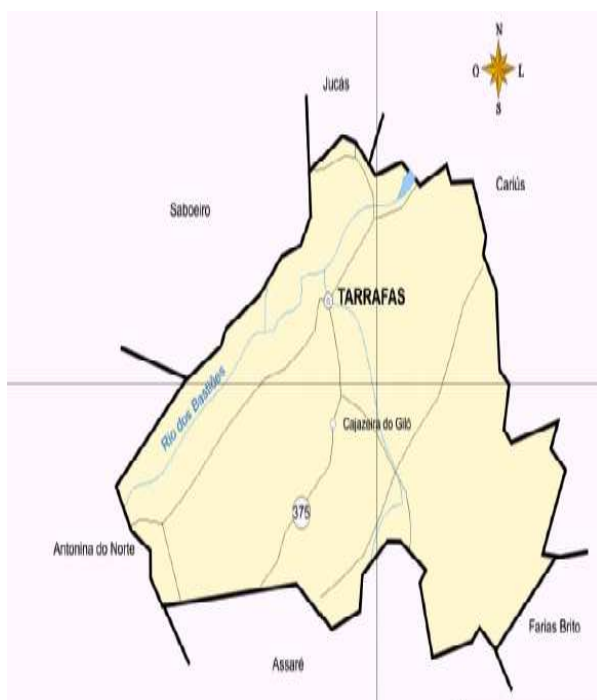
Recursos Aprovados

795.116,16

Recursos Liberados

507.536,74

FONTE: GEF/30.12.2004.



3. Tarrafas

3.1. Perfil Básico Municipal

Índice de Desenvolvimento Municipal: 12,38

Posição no Ranking: 182º

População Total: 9.213 habitantes

Indicadores de Saúde:

- Unidades ligadas ao SUS – 02
- Profissionais da área – 47 (7 médicos, 1 dentista, 3 enfermeiros, 21 agentes comunitários de saúde e 15 outros profissionais)
- Médicos/100 habitantes – 0,08
- Dentistas/100 habitantes – 0,01
- Leitos/1.000 habitantes – 1,44

Indicadores de Educação:

- Docentes: 152
- Matrículas: 3.732
- Salas de aula: 84
- Aluno/sala de aula: 44,43

**QUADRO IV
PROGRAMAS/PROJETOS APROVADOS PELO CCPIS**

Programas / Projetos	Prêmio Ceará Vida Melhor	Projeto de Abastecimento D'Água e Esgotamento Sanitário	Agente Rural	Convivência com o Semi-Árido	Desenvolvendo o Artesanato	Ceará Empreendedor	Programa Habitação	São José	Bolsa Aluno Melhor	Prêmio Professor Alfabetizador
Setorial	SEINFRA	SEINFRA	SEAGRI	SEAGRI	SETE	SETE	SDLR	SDLR	SEDUC	SEDUC
Valor Aprovado R\$	15.832,81	22.814,03	11.250,00	16.761,00	49.332,00	88.892,00	34.580,00	81.870,54	9.360,00	6.400,00
Cobertura em Capital Humano	*	174 famílias	5 agentes 250 produtores	10 famílias	240 artesãos		30 famílias	69 famílias	26 alunos	08 professores
Valor Liberado R\$	-	22.814,03	11.250,00	16.761,00	16.444,00	88.892,00	34.580,00	81.870,54	7.488,00	-

Programas/ Projetos	Capacitação de RH P/ Melhoria do Ensino Fundamental e Médio	Geração de Ocupação e Renda	Bolsa Cidadão	Terceira Idade Cidadã	Investimento Cidadão	Expansão da Saúde Bucal – Dentista da Família	Talentos da Cultura	Projeto Simplificado de Abastecimento D'Água
Setorial	SECITECE	SECITECE	SAS	SAS	SAS	SESA	SECULT	SRH
Valor Aprovado R\$	47.500,00	41.744,86	159.100,00	8.568,54	4.710,73	10.000,00	19.050,00	43.750,00
Cobertura em Capital Humano	21 professores 10 alunos	20 apicultores	459 famílias	44 idosos	31 deficientes	1 equipes	28 pessoas	
Valor Liberado R\$	47.500,00	41.744,86	26.362,30	8.568,54	4.710,73	10.000,00	19.050,00	43.750,00

FONTE: GEF/30.12.2004

TOTAL

Recursos Aprovados 671.516,51
Recursos Liberados 481.786,00

FONTE: GEF/30.12.2004.



4. Granja

4.1. Perfil Básico Municipal

Índice de Desenvolvimento Municipal: 12,80

Posição no Ranking: 181º

População Total: 48.484 habitantes

Indicadores de Saúde:

- Unidades ligadas ao SUS – 14
- Profissionais da área – 125 (12 médicos, 4 dentistas, 6 enfermeiros, 65 agentes comunitários de saúde e 38 outros profissionais)
- Médicos/100 habitantes – 0,02
- Dentistas/100 habitantes – 0,01
- Leitos/1.000 habitantes – 0,60

Indicadores de Educação:

- Docentes: 671
- Matrículas: 17.069
- Salas de aula: 373
- Aluno/sala de aula: 45,76

**QUADRO V
PROGRAMAS / PROJETOS APROVADOS PELO CCPIS**

Programas/ Projetos	Agente Rural	Gestão de Assentamentos		Desenvolvendo o Artesanato	Bolsa Aluno Melhor	Prêmio Professor Alfabetizador	Geração de Ocupação e Renda	Capacitação de RH P/ Melhoria do Ensino Fundamental e Médio
Setorial	SEAGRI	SEAGRI	SETE	SETE	SEDUC	SEDUC	SECITECE	SECITECE
Valor Aprovado R\$	42.750,00	21.744,00	3.200,00	49.332,00	22.680,00	6.400,00	125.233,80	133.250,00
Cobertura em Capital Humano	19 agentes 950 produtores				63 alunos	08 professores	61 professores 26 alunos	
Recursos Liberados R\$	42.750,00	21.744,00	-	16.444,00	18.144,00	-	125.233,80	133.250,00

Programas/ Projetos	Bolsa Cidadão	Terceira Idade Cidadã	Investimento Cidadão	Talentos da Cultura	Bolsa Atleta	Expansão da Saúde Bucal - Dentista da Família	Crédito Empreendedor	Projeto Simplificado de Abastecimento D'Água
Setorial	SAS	SAS	SAS	SECULT	SEJUV	SESA	SETE	SRH
Valor Aprovado R\$	677.100,00	36.168,54	19.110,73	19.050,00	1.000,00	20.000,00	88.892,00	24.540,00
Cobertura em Capital Humano	159 famílias	320 idosos	175 deficientes	28 pessoas	02 pessoas	2 equipes		
Recursos Liberados R\$	13.443,54	36.168,54	19.110,73	19.050,00	800,00	20.000,00	88.892,00	24.540,00

FONTE: GEF/30.12.2004

TOTAL	
Recursos Aprovados	1.290.451,07
Recursos Liberados	579.570,61

FONTE: GEF/30.12.2004.



5. Quiterianópolis

5.1. Perfil Básico Municipal

Índice de Desenvolvimento Municipal: 12,93

Posição no Ranking: 180º

População Total: 18.355 habitantes

Indicadores de Saúde:

- Unidades ligadas ao SUS – 14
- Profissionais da área – 205 (7 médicos, 5 dentistas, 10 enfermeiros, 124 agentes comunitários de saúde e 59 outros profissionais)
- Médicos/100 habitantes – 0,04
- Dentistas/100 habitantes – 0,03
- Leitos/1.000 habitantes – 0,00

Indicadores de Educação:

- Docentes: 353
- Matrículas: 7.284
- Salas de aula: 222
- Aluno/sala de aula: 32,81

**QUADRO VI
PROGRAMAS / PROJETOS APROVADOS PELO CCPIS**

Programas/ Projetos	Convivência com o Semi-Árido	Seguro Safra	Agente Rural	Gestão de Assentamentos		Desenvolvendo o Artesanato	Programa Habitação	São José	Bolsa Aluno Melhor	Ceará Empreendedor
Setorial	SEAGRI	SEAGRI	SEAGRI	SEAGRI	SETE	SETE	SDLR	SDLR	SEDUC	SETE
Valor Aprovado R\$	12.053,00	48.350,50	29.250,00	14.496,00	3.200,00	49.332,00	360.432,75	258.901,57	18.360,00	133.338,00
Cobertura em Capital Humano	10 famílias		13 agentes 650 produtores			240 artesãos	140 famílias	140 famílias	08 professores	
Valor Liberado R\$	12.053,00	48.350,50	29.250,00	14.496,00	-	16.444,00	-	258.901,57	14.688,00	133.338,00

Programas/ Projetos	Capacitação de RH P/ Melhoria do Ensino Fundamental e Médio	Geração de Ocupação e Renda	Bolsa Cidadão	PROARES	Terceira Idade Cidadã	Atendimento à Primeira Infância	Investimento do Cidadão	Talentos da Cultura	Bolsa Atletas	Prêmio Professor Alfabetizador	Projeto Simplificado de Abastecimento D'Água
Setorial	SECITECE	SECITECE	SAS	SAS	SAS	SAS	SAS	SECULT	SEJUV	SEDUC	SRH
Valor Aprovado R\$	157.936,04	166.978,66	281.189,25	120.000,00	21.968,54	85.752,60	15.610,73	19.050,00	5.000,00	6.400,00	38.205,00
Cobertura em Capital Humano	74 professores 27 alunos	80 apicultores	1.020 famílias	2.214 crianças e adolescentes	178 idosos		140 deficientes	28 pessoas	10 pessoas	51 alunos	
Valor Liberado R\$	157.936,04	166.978,66	75.981,05	120.000,00	21.968,54	85.752,60	15.610,73	19.050,00	4.000,00	-	38.205,00

FONTE: GEF/30.12.2004

TOTAL

Recursos Aprovados 1.845.804,62
Recursos Liberados 1.233.003,69

FONTE: GEF/30.12.2004.



6. Moraújo

6.1. Perfil Básico Municipal

Índice de Desenvolvimento Municipal: 14,52

Posição no Ranking: 179º

População Total: 7.046 habitantes

Indicadores de Saúde:

- Unidades ligadas ao SUS – 05
- Profissionais da área – 44 (6 médicos, 1 dentista, 4 enfermeiros, 23 agentes comunitários de saúde e 10 outros profissionais)
- Médicos/100 habitantes – 0,08
- Dentistas/100 habitantes – 0,01
- Leitos/1.000 habitantes – 1,11

Indicadores de Educação:

- Docentes: 118
- Matrículas: 3.257
- Salas de aula: 67
- Aluno/sala de aula: 48,88

QUADRO VII
PROGRAMAS / PROJETOS APROVADOS PELO CCPIS

Programas / Projetos	Prêmio Ceará Vida Melhor	Agente Rural	Gestão de Assentamentos		Desenvolvendo o Artesanato	Programa Habitação	São José	Bolsa Aluno Melhor	Crédito Empreendedor
Setorial	SEINFRA	SEAGRI	SEAGRI	SETE	SETE	SDLR	SDLR	SEDUC	SETE
Valor Aprovado R\$	16.034,89	4.500,00	15.927,30	3.200,00	49.332,00	114.721,29	253.864,75	12.240,00	88.892,00
Cobertura em Capital Humano	*	2 agentes 100 produtores			240 artesãos	50 famílias	193 famílias	08 professores	
Valor Liberado R\$	-	4.500,00	15.927,30	-	16.444,00	114.721,29	253.864,75	7.344,00	88.892,00

Programas / Projetos	Capacitação de RH P/ Melhoria do Ensino Fundamental e Médio	Geração de Ocupação e Renda	Bolsa Cidadão	Terceira Idade Cidadã	Investimento Cidadão	Talentos da Cultura	Projeto Simplificado de Abastecimento D'Água	Microbacias Hidrográficas	Prêmio Professor Alfabetizador
Setorial	SECITECE	SECITECE	SAS	SAS	SAS	SECULT	SRH	SRH	SEDUC
Valor Aprovado R\$	36.500,00	125.233,80	105.200,00	17.768,54	11.310,73	19.050,00	24.540,00	10.000,00	6.400,00
Cobertura em Capital Humano	09 professores 15 alunos	60 apicultores	42 famílias	136 idosos	97 deficientes	28 pessoas			34 alunos
Valor Liberado R\$	36.500,00	125.233,80	3.660,30	17.768,54	11.310,73	19.050,00	24.540,00	-	-

FONTE: GEF/30.12.2004

* 33 módulos sanitários

TOTAL

Recursos Aprovados 914.715,30
Recursos Liberados 739.756,71

FONTE: GEF/30.12.2004.



7. Catarina

7.1. Perfil Básico Municipal

Índice de Desenvolvimento Municipal: 15,10

Posição no Ranking: 178º

População Total: 15.547 habitantes

Indicadores de Saúde:

- Unidades ligadas ao SUS – 06
- Profissionais da área – 58 (6 médicos, 2 dentistas, 3 enfermeiros, 20 agentes comunitários de saúde e 27 outros profissionais)
- Médicos/100 habitantes – 0,04
- Dentistas/100 habitantes – 0,01
- Leitos/1.000 habitantes – 0,98

Indicadores de Educação:

- Docentes: 152
- Matrículas: 3.053
- Salas de aula: 96
- Aluno/sala de aula: 31,80

**QUADRO VIII
PROGRAMAS / PROJETOS APROVADOS PELO CCPIS**

Programas/ Projetos	Prêmio Ceará Vida Melhor	Projeto de Abastecimento D'Água e Esgotamento Sanitário	Convivência com o Semi-Árido	Agente Rural	Gestão de Assentamentos		Projeto São José	Desenvolvendo o Artesanato	Bolsa Aluno Melhor	Crédito Empreendedor
Setorial	SEINFRA	SEINFRA	SEAGRI	SEAGRI	SEAGRI	SETE	SDLR	SETE	SEDUC	SETE
Valor Aprovado R\$	17.141,66	68.737,36	21.698,00	18.000,00	15.927,30	3.200,00	98.833,76	49.332,00	13.680,00	88.892,00
Cobertura em Capital Humano	*	306 famílias	12 famílias	8 agentes 400 produtores				240 artesãos	08 professores	
Valor Liberado R\$	17.141,66	68.737,36	21.698,00	18.000,00	15.927,30	-	98.833,76	16.444,00	10.944,00	88.892,00

Programas/ Projetos	Capacitação de RH P/ Melhoria do Ensino Fundamental e Médio	Geração de Ocupação e Renda	Bolsa Cidadão	Terceira Idade Cidadã	Investimento Cidadão	Talentos da Cultura	Projeto Simplificado de Abastecimento D'Água	Microbacias Hidrográficas	Prêmio Professor Alfabetizador
Setorial	SECITECE	SECITECE	SAS	SAS	SAS	SECULT	SRH	SRH	SEDUC
Valor Aprovado R\$	62.750,00	41.744,86	203.800,00	29.868,54	11.910,73	19.050,00	61.128,00	10.000,00	6.400,00
Cobertura em Capital Humano	27 professores 14 alunos	20 apicultores	320 famílias	257 idosos	103 deficientes	28 pessoas			38 alunos
Valor Liberado R\$	62.750,00	41.744,86	24.220,93	29.868,54	11.910,73	19.050,00	61.128,00	-	-

FONTE: GEF/30.12.2004
* Reforma de Centro Comunitário

TOTAL

Recursos Aprovados	842.094,21
Recursos Liberados	607.291,14

FONTE: GEF/30.12.2004



8. Irauçuba

8.1. Perfil Básico Municipal

Índice de Desenvolvimento Municipal: ____

Posição no Ranking: ____

População Total: ____ habitantes

Indicadores de Saúde:

- Unidades ligadas ao SUS – ____
- Profissionais da área – ____ (____ médicos, ____ dentistas, ____ enfermeiros, ____ agentes comunitários de saúde e ____ outros profissionais)
- Médicos/100 habitantes – ____
- Dentistas/100 habitantes – ____
- Leitos/1.000 habitantes – ____

Indicadores de Educação:

- Docentes: ____
- Matrículas: ____
- Salas de aula: ____
- Aluno/sala de aula: ____

**QUADRO IX
PROGRAMAS / PROJETOS APROVADOS PELO CCPIS**

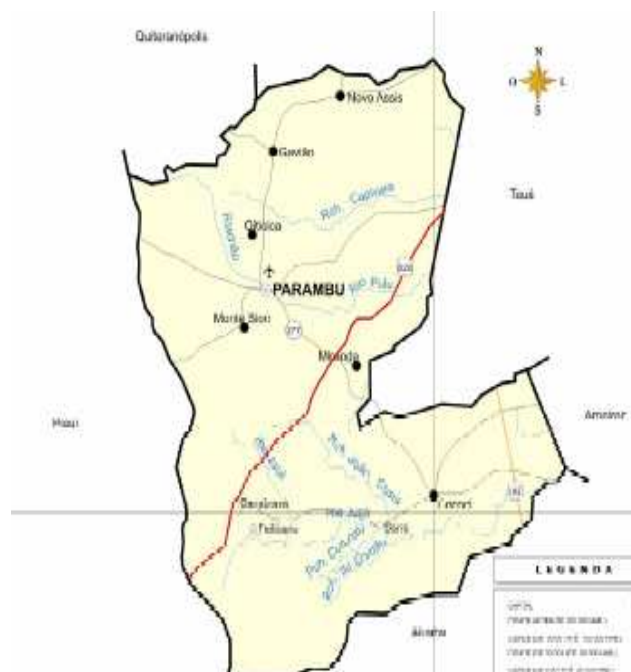
Programas / Projetos	Convivência com o Semi-Árido	Seguro Safra	Agente Rural	Gestão de Assentamentos		Desenvolvimento o Artesanato	São José	Bolsa Aluno Melhor	Prêmio Professor Alfabetizador
Setorial	SEAGRI	SEAGRI	SEAGRI	SEAGRI	SETE	SETE	SDLR	SEDUC	SEDUC
Valor Aprovado R\$	36.029,00	21.285,00	15.750,00	14.496,00	3.200,00	49.332,00	79.004,25	27.000,00	6.400,00
Cobertura em Capital Humano	13 famílias		7 agentes 350 produtores			240 artesãos	120 famílias	08 professores	75 alunos
Valor Liberado R\$	36.029,00	21.285,00	15.750,00	14.496,00	-	16.444,00	79.004,25	21.600,00	-

Programas / Projetos	Capacitação de RH P/ Melhoria do Ensino Fundamental e Médio	Geração de Ocupação e Renda	Bolsa Cidadão	Terceira Idade Cidadã	Investimento Cidadão	Talentos da Cultura	Bolsa Atleta	Projeto Simplificado de Abastecimento D'Água	Ceará Empreendedor
Setorial	SECITECE	SECITECE	SAS	SAS	SAS	SECULT	SEJUV	SRH	SETE
Valor Aprovado R\$	111.750,00	125.233,80	241.500,00	24.568,54	12.810,73	19.050,00	1.500,00	24.540,00	88.892,00
Cobertura em Capital Humano	44 professores 29 alunos	60 apicultores	680 famílias	204 idosos	112 deficientes	28 pessoas	03 pessoas		
Valor Liberado R\$	111.750,00	125.233,80	58.499,68	24.568,54	12.810,73	19.050,00	1.200,00	24.540,00	88.892,00

FONTE: GEF/30.12.2004

TOTAL	
Recursos Aprovados	902.341,32
Recursos Liberados	671.153,00

FONTE: GEF/30.12.2004.



10. Parambu

10.1. Perfil Básico Municipal

Índice de Desenvolvimento Municipal: 16,02

Posição no Ranking: 175º

População Total: 32.302 habitantes

Indicadores de Saúde:

- Unidades ligadas ao SUS – 18
- Profissionais da área – 183 (27 médicos, 3 dentistas, 21 enfermeiros, 78 agentes comunitários de saúde e 54 outros profissionais)
- Médicos/100 habitantes – 0,08
- Dentistas/100 habitantes – 0,01
- Leitos/1.000 habitantes – 1,13
- Docentes: 413
- Matrículas: 11.600
- Salas de aula: 345
- Aluno/sala de aula: 33,62

**QUADRO XI
PROGRAMAS / PROJETOS APROVADOS PELO CCPIS**

Programas / Projetos	Convivência com o Semi-Árido	Agente Rural	Gestão de Assentamentos		Desenvolvendo o Artesanato	São José	Bolsa Aluno Melhor	Prêmio Professor Alfabetizador
Setorial	SEAGRI	SEAGRI	SEAGRI	SETE	SETE	SDLR	SEDUC	SEDUC
Valor Aprovado R\$	47.584,00	42.750,00	16.912,00	3.200,00	49.332,00	275.792,86	25.200,00	6.400,00
Cobertura em Capital Humano	103 famílias	19 agentes 950 produtores			240 artesãos	163 famílias	8 professores	70 alunos
Valor Liberado R\$	47.584,00	42.750,00	16.911,96	-	16.444,00	275.792,86	20.160,00	-

Programas/ Projetos	Capacitação de RH P/ Melhoria do Ensino Fundamental e Médio	Geração de Ocupação e Renda	Bolsa Cidadão	Terceira Idade Cidadã	Investimento Cidadão	Talentos da Cultura	Projeto Simplificado de Abastecimento D'Água	Crédito Empreendedor
Setorial	SECITECE	SECITECE	SAS	SAS	SAS	SECULT	SRH	SETE
Valor Aprovado R\$	116.250,00	125.233,80	490.300,00	19.568,54	13.910,73	19.050,00	30.564,00	88.892,00
Cobertura em Capital Humano	47 professores 29 alunos	60 apicultores	945 famílias	154 idosos	123 deficientes	28 pessoas		
Valor Liberado R\$	116.250,00	125.233,80	78.323,14	19.568,54	13.910,73	19.050,00	30.564,00	88.892,00

FONTE: GEF/30.12.2004

TOTAL

Recursos Aprovados 1.370.939,93
Recursos Liberados 911.435,03

FONTE: GEF/30.12.2004.



12. Ibaretama

12.1. Perfil Básico Municipal

Índice de Desenvolvimento Municipal: 16,09

Posição no Ranking: 173º

População Total: 12.561 habitantes

Indicadores de Saúde:

- Unidades ligadas ao SUS – 7
- Profissionais da área – 115 (15 médicos, 4 dentistas, 8 enfermeiros, 29 agentes comunitários de saúde e 59 outros profissionais)
- Médicos/100 habitantes – 0,12
- Dentistas/100 habitantes – 0,03
- Leitos/1.000 habitantes – 1,25

Indicadores de Educação:

- Docentes: 184
- Matrículas: 5.375
- Salas de aula: 114
- Aluno/sala de aula: 47,15

**QUADRO XIII
PROGRAMAS / PROJETOS APROVADOS PELO CCPIS**

Programas / Projetos	Prêmio Ceará Vida Melhor	Convivência com o Semi-Árido	Seguro Safra	Agente Rural	Gestão de Assentamentos		Ceará Empreendedor	Capacitação de RH P/ Melhoria do Ensino Fundamental e Médio	Geração de Ocupação e Renda
Setorial	SEINFRA	SEAGRI	SEAGRI	SEAGRI	SEAGRI	SETE	SETE	SECITECE	SECITECE
Valor Aprovado R\$	14.414,55	19.867,00	4.248,00	11.250,00	21.744,00	3.200,00	111.115,00	70.000,00	41.770,90
Cobertura em Capital Humano	*	38 famílias		5 agentes 250 produtores					
Valor Liberado R\$	-	19.867,00	4.248,00	11.250,00	21.744,00	-	111.115,00	70.000,00	41.770,90

FONTE: GEF/30.12.2004

* Reforma de 2 Unidades Escolares

TOTAL	
Recursos Aprovados	297.609,45
Recursos Liberados	279.994,90

FONTE: GEF/30.12.2004.



13. Graça

13.1. Perfil Básico Municipal

Índice de Desenvolvimento Municipal: 16,12

Posição no Ranking: 172º

População Total: 14.813 habitantes

Indicadores de Saúde:

- Unidades ligadas ao SUS – 12
- Profissionais da área – 69 (6 médicos, 1 dentista, 7 enfermeiros, 37 agentes comunitários de saúde e 18 outros profissionais)
- Médicos/100 habitantes – 0,04
- Dentistas/100 habitantes – 0,01
- Leitos/1.000 habitantes – 0,00

Indicadores de Educação:

- Docentes: 311
- Matrículas: 8.291
- Salas de aula: 139
- Aluno/sala de aula: 59,65

**QUADRO XIV
PROGRAMAS / PROJETOS APROVADOS PELO CCPIS**

Programas / Projetos	Bolsa Cidadão	Projeto de Abastecimento D'água e Esgotamento Sanitário	Seguro Safra	Agente Rural	Capacitação de RH P/ Melhoria do Ensino Fundamental e Médio	Geração de Ocupação e Renda
Setorial	SAS	SEINFRA	SEAGRI	SEAGRI	SECITECE	SECITECE
Valor Aprovado R\$	232.200,00	236.301,03	1.610,40	22.500,00	66.500,00	125.277,80
Cobertura em Capital Humano		703 famílias		10 agentes 500 produtores		
Valor Liberado R\$	19.986,12	236.301,03	1.610,40	22.500,00	66.500,00	125.277,80

FONTE: GEF/30.12.2004

TOTAL	
<i>Recursos Aprovados</i>	684.389,23
<i>Recursos Liberados</i>	472.175,35

FONTE: GEF/30.12.2004.



14. Itatira

14.1. Perfil Básico Municipal

Índice de Desenvolvimento Municipal: 16,24

Posição no Ranking: 171º

População Total: 15.541 habitantes

Indicadores de Saúde:

- Unidades ligadas ao SUS – 11
- Profissionais da área – 103 (18 médicos, 3 dentistas, 12 enfermeiros, 34 agentes comunitários de saúde e 36 outros profissionais)
- Médicos/100 habitantes – 0,11
- Dentistas/100 habitantes – 0,02
- Leitos/1.000 habitantes – 0,00

Indicadores de Educação:

- Docentes: 277
- Matrículas: 9.206
- Salas de aula: 179
- Aluno/sala de aula: 51,43

QUADRO XV
PROGRAMAS / PROJETOS APROVADOS PELO CCPIS

Programas / Projetos	Convivência com o Semi-Árido	Agente Rural	Gestão de Assentamentos	São José	Ceará Empreendedor	Capacitação de RH P/ Melhoria do Ensino Fundamental e Médio	Geração de Ocupação e Renda	Prêmio Ceará Vida Melhor	Expansão da Saúde Bucal - Dentista da Família	Bolsa Cidadão
Setorial	SEAGRI	SEAGRI	SEAGRI	SDLR	SETE	SECITECE	SECITECE	SEDUC	SESA	SAS
Valor Aprovado R\$	30.303,00	15.750,00	20.759,30	213.680,12	88.892,00	94.500,00	125.277,80	15.288,50	30.000,00	228.700,00
Cobertura em Capital Humano	67 famílias	7 agentes 350 produtores		164 famílias				*		
Valor Liberado R\$	30.303,00	15.750,00	20.759,28	213.680,12	88.892,00	94.500,00	125.277,80	-	30.000,00	65.749,23

FONTE: GEF/30.12.2004

* Aquisição de um microônibus

TOTAL

Recursos Aprovados 863.150,72
Recursos Liberados 684.911,43

FONTE: GEF/30.12.2004.



15. Choró

15.1. Perfil Básico Municipal

Índice de Desenvolvimento Municipal: 16,25

Posição no Ranking: 170º

População Total: 12.001 habitantes

Indicadores de Saúde:

- Unidades ligadas ao SUS – 8
- Profissionais da área – 132 (27 médicos, 7 dentistas, 9 enfermeiros, 42 agentes comunitários de saúde e 47 outros profissionais)
- Médicos/100 habitantes – 0,22
- Dentistas/100 habitantes – 0,06
- Leitos/1.000 habitantes – 0,82

Indicadores de Educação:

- Docentes: 179
- Matrículas: 5.323
- Sala de aula: 135
- Aluno/sala de aula: 48,34

**QUADRO XVI
PROGRAMAS / PROJETOS APROVADOS PELO CCPIS**

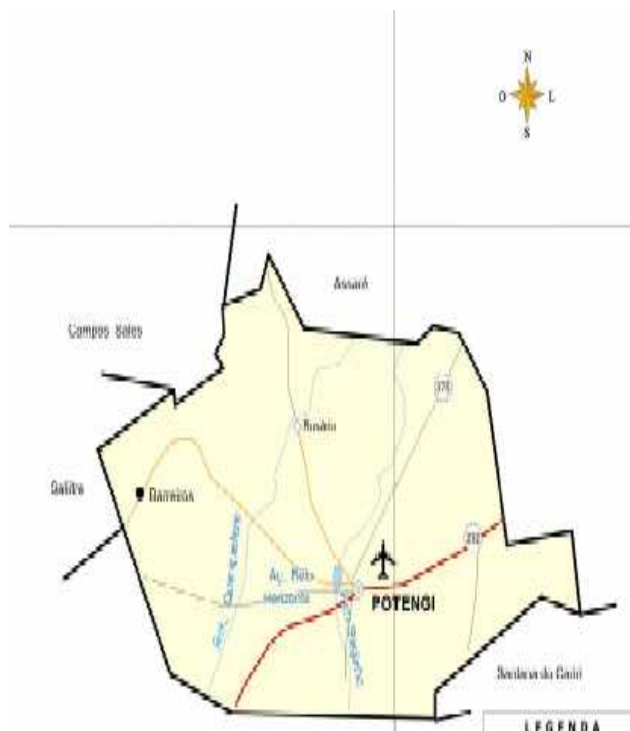
Programas / Projetos	Prêmio Ceará Vida Melhor	Expansão da Saúde Bucal - Dentista da Família	São José	Ceará Empreendedor	Capacitação de RH P/ Melhoria do Ensino Fundamental e Médio	Geração de Ocupação e Renda
Setorial	SEINFRA	SESA	SDLR	SETE	SECITECE	SECITECE
Valor Aprovado R\$	13.666,32	20.000,00	82.231,53	88.892,00	70.000,00	125.277,80
Cobertura em Capital Humano	*		90 famílias			
Valor Liberado R\$	-	20.000,00	82.231,53	88.892,00	70.000,00	125.277,80

FONTE: GEF/30.12.2004

* Reforma e Ampliação de Escola Pública

TOTAL	
Recursos Aprovados	400.067,65
Recursos Liberados	386.401,33

FONTE: GEF/30.12.2004.



16. Potengi

16.1. Perfil Básico Municipal

Índice de Desenvolvimento Municipal: 16,46

Posição no Ranking: 169º

População Total: 9.138 habitantes

Indicadores de Saúde:

- Unidades ligadas ao SUS – 11
- Profissionais da área – 69 (11 médicos, 2 dentistas, 7 enfermeiros, 20 agentes comunitários de saúde e 29 outros profissionais)
- Médicos/100 habitantes – 0,12
- Dentistas/100 habitantes – 0,02
- Leitos/1.000 habitantes – 0,07

Indicadores de Educação:

- Docentes: 145
- Matrículas: 4.037
- Salas de aula: 68
- Aluno/sala de aula: 59,37

QUADRO XVII
PROGRAMAS / PROJETOS APROVADOS PELO CCPIS

Programas / Projetos	Capacitação de RH P/ Melhoria do Ensino Fundamental e Médio	Geração de Ocupação e Renda	Ceará Empreendedor	Prêmio Ceará Vida Melhor	Bolsa Cidadão
Setorial	SECITECE	SECITECE	SETE	SESA	SAS
Valor Aprovado R\$	36.750,00	45.172,93	88.892,00	16.981,55	121.400,00
Cobertura em Capital Humano					
Valor Liberado R\$	36.750,00	45.172,93	88.892,00	16.981,55	5.808,62

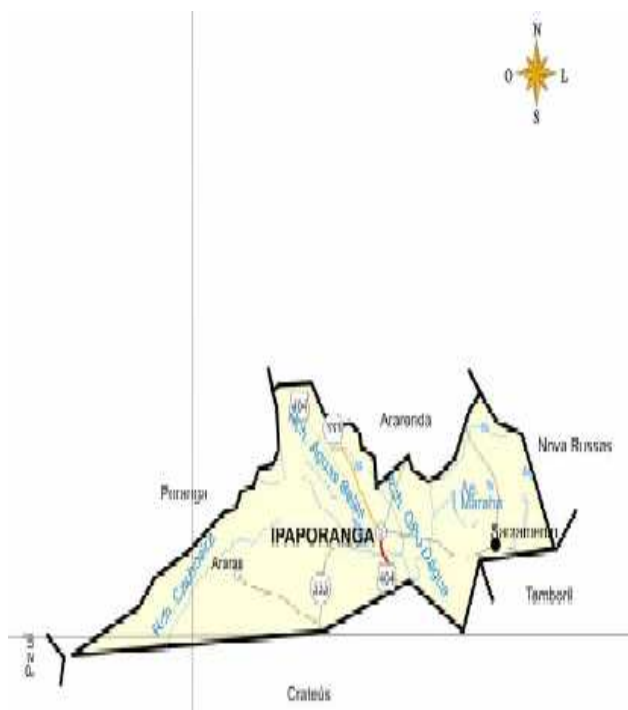
FONTE: GEF/30.12.2004

TOTAL

Recursos Aprovados 309.196,48

Recursos Liberados 193.605,10

FONTE: GEF/30.12.2004.



17. Ipaporanga

17.1. Perfil Básico Municipal

Índice de Desenvolvimento Municipal: 16,46

Posição no Ranking: 168º

População Total: 11.247 habitantes

Indicadores de Saúde:

- Unidades ligadas ao SUS – 8
- Profissionais da área – 88 (18 médicos, 4 dentistas, 9 enfermeiros, 28 agentes comunitários de saúde e 29 outros profissionais)
- Médicos/100 habitantes – 0,16
- Dentistas/100 habitantes – 0,04
- Leitos/1.000 habitantes – 1,41

Indicadores de Educação:

- Docentes: 197
- Matrículas:
- Salas de aula: 117
- Aluno/sala de aula: 48,34

QUADRO XVIII
PROGRAMAS / PROJETOS APROVADOS PELO CCPIS

Programas / Projetos	Prêmio Ceará Vida Melhor	Seguro Safra	São José	Capacitação de RH P/ Melhoria do Ensino Fundamental e Médio	Geração de Ocupação e Renda
Setorial	SEINFRA	SEAGRI	SDLR	SECITECE	SECITECE
Valor Aprovado R\$	10.968,22	4.189,00	256.731,52	64.750,00	41.770,90
Cobertura em Capital Humano	*		107 famílias		
Valor Liberado R\$	-	4.189,00	256.731,52	64.750,00	41.770,90

FONTE: GEF/30.12.2004

* Reforma e Ampliação de Escola Municipal

TOTAL

Recursos Aprovados 378.409,64
Recursos Liberados 367.441,42

FONTE: GEF/30.12.2004.



18. Arneiróz

18.1. Perfil Básico Municipal

Índice de Desenvolvimento Municipal: 174

Posição no Ranking: 167º

População Total: 7.538 habitantes

Indicadores de Saúde:

- Unidades ligadas ao SUS – 6
- Profissionais da área – 74 (7 médicos, 2 dentistas, 7 enfermeiros, 24 agentes comunitários de saúde e 34 outros profissionais)
- Médicos/100 habitantes – 0,09
- Dentistas/100 habitantes – 0,03
- Leitos/1.000 habitantes – 1,19

Indicadores de Saúde:

- Docentes: 174
- Matrículas: 3.313
- Salas de aula: 97
- Aluno/sala de aula: 34,15

**QUADRO XIX
PROGRAMAS / PROJETOS APROVADOS PELO CCPIS**

Programas / Projetos	Seguro Safra	Capacitação de RH P/ Melhoria do Ensino Fundamental e Médio	Geração de Ocupação e Renda	Bolsa Cidadão
Setorial	SEAGRI	SECITECE	SECITECE	SAS
Valor Aprovado R\$	15.444,00	73.500,00	41.770,90	111.800,00
Cobertura em Capital Humano				
Valor Liberado R\$	15.444,00	73.500,00	41.770,90	-

FONTE: GEF/30.12.2004

TOTAL	
Recursos Aprovados	242.514,90
Recursos Liberados	130.714,90

FONTE: GEF/30.12.2004.



19. Alcântaras

19.1. Perfil Básico Municipal

Índice de Desenvolvimento Municipal: 17,21

Posição no Ranking: 166º

População Total: 9.548 habitantes

Indicadores de Saúde:

- Unidades ligadas ao SUS – 7
- Profissionais da área – 54 (4 médicos, 3 dentistas, 3 enfermeiros, 22 agentes comunitários de saúde e 32 outros profissionais)
- Médicos/100 habitantes – 0,04
- Dentistas/100 habitantes – 0,03
- Leitos/1.000 habitantes – 0,00

Indicadores de Educação:

- Docentes: 197
- Matrículas: 4.402
- Salas de aula: 102
- Aluno/sala de aula: 43,16

QUADRO XX
PROGRAMAS / PROJETOS APROVADOS PELO CCPIS

Programas / Projetos	Projeto de Abastecimento D'água e Esgotamento Sanitário	São José	Capacitação de RH P/ Melhoria do Ensino Fundamental e Médio	Geração de Ocupação e Renda	Bolsa Cidadão
Setorial	SEINFRA	SDLR	SECITECE	SECITECE	SAS
Valor Aprovado R\$	2.718,09	94.789,44	59.500,00	41.770,90	128.800,00
Cobertura em Capital Humano	495 famílias				
Valor Liberado R\$	2.718,09	94.789,44	59.500,00	41.770,90	17.853,70

FONTE: GEF/30.12.2004

TOTAL

Recursos Aprovados 327.578,43

Recursos Liberados 216.632,13

FONTE: GEF/30.12.2004.



20. Ocara

20.1. Perfil Básico Municipal

Índice de Desenvolvimento Municipal: 17,32

Posição no Ranking: 165º

População Total: 21.584 habitantes

Indicadores de Saúde:

- Unidades ligadas ao SUS – 11
- Profissionais da área – 140 (20 médicos, 10 dentistas, 10 enfermeiros, 43 agentes comunitários de saúde e 57 outros profissionais)
- Médicos/100 habitantes – 0,09
- Dentistas/100 habitantes – 0,05
- Leitos/1.000 habitantes – 0,32

Indicadores de Educação:

- Docentes: 276
- Matrículas: 8.518
- Salas de aula: 180
- Aluno/sala de aula: 47,32

**QUADRO XXI
PROGRAMAS / PROJETOS APROVADOS PELO CCPIS**

Programas / Projetos	Projeto de Abastecimento D'água e Esgotamento Sanitário	Capacitação de RH P/ Melhoria do Ensino Fundamental e Médio	Geração de Ocupação e Renda	Projeto Simplificado de Abastecimento D'Água	Bolsa Cidadão
Setorial	SEINFRA	SECITECE	SECITECE	SRH	SAS
Valor Aprovado R\$	433.381,79	145.250,00	167.081,50	18.405,00	338.400,00
Cobertura em Capital Humano	395 famílias				
Valor Liberado R\$	433.381,79	145.250,00	167.081,50	18.405,00	50.365,13

FONTE: GEF/30.12.2004

TOTAL	
Recursos Aprovados	1.102.518,29
Recursos Liberados	814.483,42

FONTE: GEF/30.12.2004.

O Índice de Desenvolvimento Municipal (IDM) de Fortaleza é de 79,25, situando-a no 1º lugar no “ranking” em que concorrem os 184 municípios cearenses. Entretanto, pelas próprias peculiaridades de sua condição metropolitana, Fortaleza acumula problemas sociais em determinadas áreas, o que recomenda a intervenção do FECOP. Para tanto, tomou-se como referência o cálculo do Índice de Desenvolvimento Humano Municipal por Bairro (IDHM-B), conforme se destaca no quadro a seguir:

QUADRO XXII
BAIRROS DE FORTALEZA PRIORIZADOS

ORDEM	BAIRROS	IDHM-B
01	Curió	0,338
02	Pedras	0,352
03	Siqueira	0,377
04	Parque Presidente Vargas	0,377
05	Genibaú	0,378
06	Autran Nunes	0,380
07	Cais do Porto	0,386
08	Pirambú	0,391
09	Dunas	0,391
10	Granja Portugal	0,394

Fonte: IBGE, Censo Demográfico, 2000, Prefeitura Municipal de Fortaleza.

Diante desse quadro, a intervenção do FECOP em Fortaleza em 2004 se expressa através dos programas/projetos elencados a seguir:

**- FORTALEZA -
QUADRO XXIII
PROGRAMAS/PROJETOS APROVADOS PELO CCPIS**

Programas/ Projetos	Programa Agentes Comunitários de Saúde - PACS	PROARES	Criança Fora da Rua, Dentro da Escola	Idoso: Um Sujeito Pleno	Novos Caminhos p/ Proteção de Mulheres Vítimas de Violência	Acesso de PPD a Inclusão Social	Famílias: Desafio e Inclusão Social	Abrigamen- to de Crianças e Adolescente s em Situação de Abandono	Restaurante Popular Mesa do Povo	Ceará: Espaço de Vida Arte e Educação	Atendimen- to à Primeira Infância	Assistência Emergencial a Pessoa ou Grupo em Situação de Extrema Pobreza
Setorial	SESA	SAS	SAS	SAS	SAS	SAS	SAS	SAS	SAS	SAS	SAS	SAS
Valor Aprovado R\$	998.605,84	9.384.915,59	2.122.658,00	270.200,00	42.700,00	1.086.573,90	212.100,00	1.363.133,25	740.080,00	3.871.297,55	5.733.174,00	344.250,00
Capital Humano	462 pessoas	(1)	3.800 crianças e adolescentes	70 idosos	30 mulheres	5.513 deficientes	17.027 famílias	786 crianças e adolescentes	63.800 refeições por mês(2)	20.720 crianças e adolescentes	8.613 crianças	*
Valor Liberado R\$	742.548,96	9.384.915,59	2.122.609,01	270.199,99	42.699,00	1.086.573,90	212.100,00	1.329.562,25	740.080,00	3.582.418,83	5.583.212,41	344.250,00

Programas/ Projetos	Programa Habitacional - Casa Melhor	Bolsa Atleta	Crédito Empreende- dor	PROCAP's	Inclusão Social com Arte, Esporte e Educação	Agente Rural - Aquisição de Kit's	Fortalecime- nto da Rede de Assistência Social (Parceria da SAS)	Talentos da Cultura
Setorial	SDLR	SEJUV	SETE	SAS	SAS	SEAGRI	SAS	SECULT
Valor Aprovado R\$	3.203.254,07	258.464,06	444.460,00	1.370.150,90	427.280,00	186.719,00	725.405,90	256.620,00
Capital Humano	3.774 famílias	225 pessoas	-					
Valor Liberado R\$	2.742.213,72	235.240,00	444.460,00	1.370.150,90	427.280,00	81.104,62	725.405,90	256.620,00

FONTE: GEF/30.12.2004

* Dependendo da demanda

(1) O financiamento do FECOP/PROARES em Fortaleza restringe-se a reforma/ampliação/construção de unidades de atendimento. O resultado do investimento em capital humano é evidenciado em outros programas (ABC's, Unidades de Proteção Social, etc)

(2) Foram fornecidas refeições nos meses setembro/outubro/novembro/dezembro/2004 = 63800 x 4 = 255.200 refeições, o número de refeições não corresponde ao número de pessoas.

TOTAL	
Recursos Aprovados	33.042.042,06
Recursos Liberados	31.723.645,08

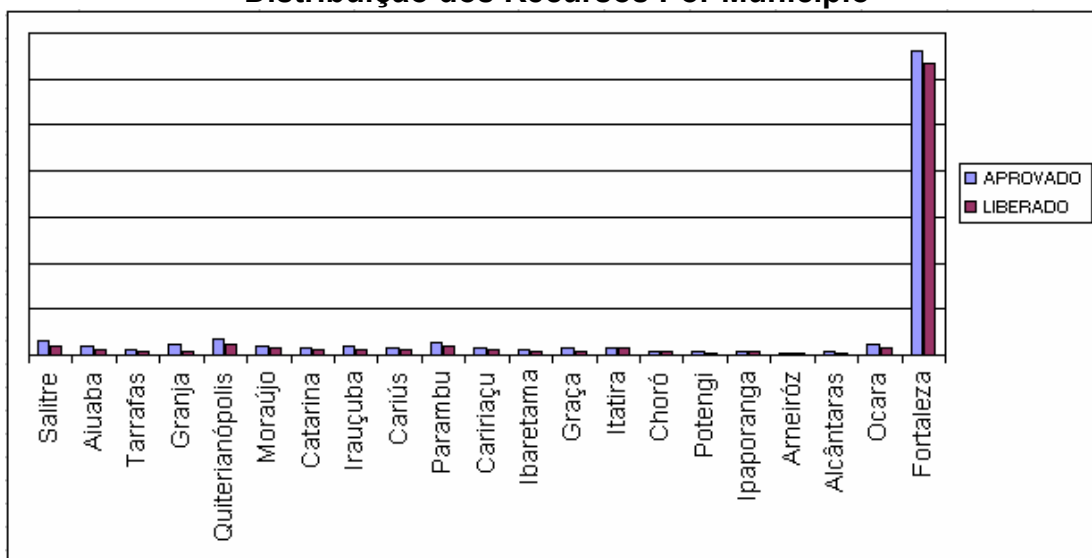
FONTE: GEF/30.12.2004.

QUADRO XXIV
SÍNTESE DA DISTRIBUIÇÃO DE RECURSOS/FECOP POR MUNICÍPIO
PRIORIZADO

ORDEM	MUNICÍPIO	TOTAL DE RECURSOS		
		APROVADO (A)	LIBERADO(B)	% (B/A)
1	Salitre	1.629.537,32	1.058.986,22	65%
2	Aiuaba	795.116,16	507.536,74	64%
3	Tarrafas	671.516,51	481.786,00	72%
4	Granja	1.290.451,07	579.570,61	45%
5	Quiterianópolis	1.845.804,64	1.233.003,69	67%
6	Moraújo	914.715,30	739.756,71	81%
7	Catarina	842.094,21	607.291,14	72%
8	Irauçuba	902.341,32	671.153,00	74%
9	Cariús	857.235,02	508.244,66	59%
10	Parambu	1.370.939,93	911.435,03	66%
11	Caririaçu	809.007,08	516.163,84	64%
12	Ibaretama	297.609,45	279.994,90	94%
13	Graça	684.389,23	472.175,35	69%
14	Itatira	863.150,72	684.911,43	79%
15	Choró	400.067,65	386.401,33	97%
16	Potengi	309.196,48	193.605,10	63%
17	Ipaporanga	378.409,64	367.441,42	97%
18	Arneiróz	242.514,90	130.714,90	54%
19	Alcântaras	327.578,43	216.632,13	66%
20	Ocara	1.102.518,29	814.483,42	74%
21	Fortaleza	33.042.042,06	31.723.645,08	96%
TOTAL DE RECURSOS		49.576.235,41	43.084.932,70	87%

Fonte: GEF/30.12.2004.

Gráfico II
Distribuição dos Recursos Por Município



4. Prêmio Ceará Vida Melhor

O reconhecimento do Governo do Estado do Ceará aos municípios de menor IDH/2000, que apresentaram maiores avanços nos indicadores de saúde, educação e renda, consolidou-se na criação do Prêmio Ceará Vida Melhor.

A primeira edição do Prêmio contempla 30 municípios onde se verificou, no intervalo entre 2000-2004, mobilidade mais significativa de melhoria na posição do ranking de pobreza.

O quadro a seguir configura a situação dos municípios premiados, no que concerne à intervenção planejada, recursos aprovados, recursos liberados em 2004 e saldos a pagar em 2005.

N.º de Ordem	MUNICÍPIO	SETORIAL	INTERVENÇÃO	VALOR APROVADO	VALOR LIBERADO	SALDO PARA 2005
1	Aiuaba	SESA	Aquisição de ambulância	38.410,27	-	38.410,27
2	Apuiarés	SESA	Aquisição de equipamentos para Unidade de Saúde	36.838,47	-	36.838,47
3	Amontada	SEAGRI	Implantação de casa de farinha	32.573,97	10.857,99	21.715,98
4	Barroquinha	SEINFRA	Construção de quadra de esporte polivalente	48.630,36	16.210,12	32.420,24
5	Barreira	SESA	Aquisição de ambulância	39.885,25	-	39.885,25
6	Bela cruz	SOMA	Implantação de ilha digital	34.252,30	-	34.252,30
7	Caridade	SEINFRA	Construção de escola	32.795,09	-	32.795,09
8	Catarina	SEINFRA	Reforma do centro comunitário	51.424,98	17.141,66	34.283,32
9	Coreaú	SETE	Implantação do Projeto Reciclagem do Lixo	21.400,02	-	21.400,02
		SEINFRA	Reforma do prédio (centro de reciclagem)	14.099,76	-	14.099,76
10	Choró	SEINFRA	Reforma e Ampliação de escola municipal	40.998,95	-	40.998,95
11	Capistrano	SESA	Reforma no centro de saúde	43.444,51	14.481,50	28.963,01
12	Caririáçu	SESA	Construção de unidade de apoio ao PSF	15.000,00	5.000,00	10.000,00
		SEDUC	Biblioteca do professor	5.921,32	1.973,77	3.947,55
		SETE	Cursos profissionalizantes	10.000,00	3.333,33	6.666,67
13	Dep.Irapuã Pinheiro	SESA	Construção de um mini-posto de saúde	32.834,42	-	32.834,42
14	Farias Brito	SEINFRA	Construção da Casa do Idoso	35.784,60	-	35.784,60
15	Ibaretama	SEINFRA	Reforma de duas unidades escolares	43.243,65	-	43.243,65
16	Ipaporanga	SEINFRA	Reforma e Ampliação de escola municipal	32.904,65	-	32.904,65
17	Itatira	SEDUC	Aquisição de um microônibus	45.865,49	-	45.865,49
18	Jijoca de Jericoacoara	SECULT	Aquisição de equipamentos musicais	38.074,75	12.564,67	25.510,08
19	Meruoca	SESA	Aquisição de equipamentos	38.868,64	-	38.868,64
20	Miraima	SESA	Aquisição de veículo	38.271,92	-	38.271,92
21	Mombaça	SEAGRI	Horta comunitária	33.399,76	-	33.399,76
22	Moraújo	SEINFRA	33 módulos sanitários	48.104,66	-	48.104,66
23	Mucambo	SETE	Implantação de um Centro de Produção Artesanal de Tecelagem	33.373,41	-	33.373,41
24	Potengi	SESA	Aquisição de dois veículos	50.944,65	16.981,55	33.963,10
25	Potiretama	SEAGRI	Usina de beneficiamento de leite de cabra	43.767,10	-	43.767,10
26	Reriutaba *	-	-	-	-	-
27	Salitre	SESA	Aquisição de uma ambulância	49.299,24	-	49.299,24
28	Tarrafas	SEINFRA	Reforma e ampliação de escola com 2 quadras de esporte	47.498,43	-	47.498,43
29	Tururu	SEINFRA	Ampliação de uma escola E. F.	36.625,32	-	36.625,32
30	Uruoca	SEAGRI	Apicultura, agicultura familiar e capacitação	48.387,10	16.129,03	32.258,07
TOTAL				1.162.923,04	114.673,62	1.048.249,42

FONTE: GEF/30.12.2004

* O Município de Reriutaba não apresentou projeto.

5. Distribuição dos Recursos FECOP Por Região Administrativa

O quadro a seguir apresenta detalhamento da situação de cobertura dos recursos do FECOP/2004, nos municípios cearenses distribuídos por Região Administrativa, cadastrados no Sistema Integrado de Acompanhamento de Projetos (SIAP).

Embora não se verificando uniformidade no quantitativo de municípios distribuídos entre essas regiões, é possível identificar que em 2004, os recursos do FECOP cobriram a execução de programas e projetos em todas elas.

A Região Administrativa 01 foi a que obteve maior aporte de Recursos R\$ 38.560.834,82 (trinta e oito milhões quinhentos e sessenta mil e oitocentos e trinta e quatro reais e oitenta e dois centavos). Nela está situada Fortaleza, município priorizado que obteve maior volume de recursos (33.042.042,06) o que equivale a 34% do total de recursos aprovados em 2004.

Apesar de não se identificar nenhum município priorizado pelo FECOP situados na área de abrangência das Regiões 02; 03; 05; 09; 10; 11; 14; 17 e 20, observa-se que entre seus municípios foram aportados R\$ 18.546.051,35 (dezoito milhões quinhentos e quarenta e seis mil e cinqüenta e um reais e trinta e cinco centavos). Isso representa 19% do total de recursos cadastrados no SIAP em 2004.

À exceção de Tauá, os demais municípios da Região Administrativa 15 são prioritários para o FECOP (Aiuaba, Arneiróz, Parambu e Quiterianópolis). Nessa região, a soma de recursos destinados em 2004 foi de R\$ 4.254.375,63 (quatro milhões, duzentos e cinqüenta e quatro mil e trezentos e setenta e cinco reais e sessenta e três centavos) o que representa 5% do total de recursos aprovados.

Regiões Administrativas	Recurso Aprovado	Recurso Liberado	Município Priorizado Por Região
R1	38.560.834,82	36.990.538,10	(01) Fortaleza
R2	3.146.462,75	3.097.807,69	-
R3	1.627.458,27	1.558.145,63	-
R4	2.859.768,76	1.998.194,14	(01) Granja
R5	2.289.476,42	2.254.382,38	-
R6	7.828.021,95	6.642.769,69	(04) Alcântaras, Graça, Irauçuba e Moraújo
R7	2.481.436,46	2.289.315,47	(01) Itatira
R8	2.753.819,06	2.389.400,50	(01) Ocara
R9	1.296.369,45	1.217.215,84	-
R10	2.873.369,41	2.856.507,07	-
R11	1.534.753,87	993.343,04	-
R12	3.441.618,44	3.409.137,55	(02) Choró e Ibaretama
R13	3.067.763,38	2.976.295,16	(01) Ipaporanga
R14	1.140.611,94	1.118.533,88	-
R15	4.778.778,64	3.305.593,37	(04) Aiuaba, Arneiroz, Parambu e Quiterianópolis
R16	4.691.695,91	4.053.548,14	(02) Cariús e Catarina
R17	1.789.674,61	1.789.374,61	-
R18	5.866.685,53	4.583.166,10	(03) Potengi, Salitre e Tarrafas
R19	3.258.186,41	2.900.963,70	(01) Caririáçu
R20	2.847.874,63	2.820.704,51	-
TOTAL	98.134.660,71	89.244.936,57	

FONTE: GEF/30.12.2004

* Nota Explicativa: Dos R\$ 3.451.402,42 (três milhões, quatrocentos e cinquenta e um mil e quatrocentos e dois reais e quarenta e dois centavos), liberados pelo FECOP, destinados aos 20 municípios priorizados pelo Bolsa Cidadão, só foram repassados R\$ 602.428,64, face aos problemas ocorridos na atualização cadastral das famílias inseridas no banco de dados municipal.

Havendo, portanto no caixa da Secretaria da Fazenda – SEFAZ um saldo no valor de R\$ 2.848.973,78 para ser aplicados nesses municípios após a revalidação cadastral a ser realizada pelos mesmos.

Fundo Estadual de Combate à Pobreza - FECOP
Detalhamento de Recursos por Região Administrativa

Legenda



Municípios de Mais Baixo IDH priorizados pelo FECOP

Ordem	Municípios	Programas/Projetos	Setorial	Valor Aprovado	Valor Liberado
REGIÃO ADMINISTRATIVA 1					
1	Aquiraz	PROARES	SAS	219.407,65	219.407,65
		Atendimento à Primeira Infância	SAS	85.752,67	85.752,67
		Fortalecimento das Ações Assistenciais (Parceria SAS)	SAS	13.500,00	13.500,00
		Bolsa Atleta	SEJUV	1.800,00	-
Sub-Total				320.460,32	318.660,32
2	Caucaia	Seguro Safra	SEAGRI	1.584,00	1.584,00
		São José	SDLR	185.884,94	185.884,94
		Melhoria do Ensino Fundamental e Médio	SECITECE	9.849,60	9.849,60
		PROARES	SAS	340.841,28	340.841,28
		Atendimento à Primeira Infância	SAS	85.752,60	85.752,60
		Fortalecimento das Ações Assistenciais (Parceria SAS)	SAS	24.750,00	24.750,00
		PROCAPS	SAS	78.294,30	78.294,30
		Bolsa Atleta	SEJUV	2.650,00	2.120,00
PACS	SESA	1.225.628,75	1.225.628,75		
Sub-Total				1.955.235,47	1.954.705,47
3	Chorozinho	Seguro Safra	SEAGRI	4.039,20	4.039,20
		São José	SDLR	82.099,88	82.099,88
		PROARES	SAS	120.000,00	120.000,00
Sub-Total				206.139,08	206.139,08
4	Eusébio	PROARES	SAS	333.341,08	333.341,08
		Bolsa Atleta	SEJUV	1.500,00	1.200,00
Sub-Total				334.841,08	334.541,08
5	Fortaleza	-	-	33.042.042,06	31.723.645,08
Sub-Total				33.042.042,06	31.723.645,08
6	Guaiúba	PROARES	SAS	80.000,00	80.000,00
		Fortalecimento das Ações Assistenciais (Parceria SAS)	SAS	13.449,90	13.449,90
Sub-Total				93.449,90	93.449,90
7	Horizonte	Seguro Safra	SEAGRI	475,20	475,20
		Atendimento à Primeira Infância	SAS	85.752,60	85.752,60
		PROARES	SAS	197.401,97	197.401,97
Sub-Total				283.629,77	283.629,77
8	Itaitinga	PROARES	SAS	125.180,38	125.180,38
		Programa Habitação Casa Melhor	SDLR	102.205,64	-
Sub-Total				227.386,02	125.180,38
9	Maracanaú	PROARES	SAS	125.275,95	125.275,95
		Atendimento à Primeira Infância	SAS	85.752,60	85.752,60
		PROCAPS	SAS	58.720,70	58.720,70
		Melhoria do Ensino Fundamental e Médio	SECITECE	9.849,60	9.849,60
		PACS	SESA	992.084,10	992.084,10
		Bolsa Atleta	SEJUV	4.450,00	-
Sub-Total				1.276.132,95	1.271.682,95

Ordem	Municípios	Programas/Projetos	Setorial	Valor Aprovado	Valor Liberado
10	Maranguape	Seguro Safra	SEAGRI	5.723,00	5.723,00
		PROARES	SAS	190.276,34	190.276,34
		Fortalecimento das Ações Assistenciais (Parceria SAS)	SAS	130.021,40	130.021,40
		Construção de Habitações	SDLR	67.914,09	67.914,04
Sub-Total				393.934,83	393.934,78
11	Pacajus	Convivência com o Semi-Árido	SEAGRI	30.440,00	30.440,00
		Melhoria do Ensino Fundamental e Médio	SECITECE	9.849,60	9.849,60
Sub-Total				40.289,60	40.289,60
12	Pacatuba	Construção de Habitações	SDLR	139.664,05	-
		PROARES	SAS	52.426,42	52.426,42
		Bolsa Atleta	SEJUV	2.950,00	-
Sub-Total				195.040,47	52.426,42
13	São Gonçalo do Amarante	Expansão da Saúde Bucal - Dentista da Família	SESA	30.000,00	30.000,00
		PROARES	SAS	162.253,27	162.253,27
Sub-Total				192.253,27	192.253,27
TOTAL				38.560.834,82	36.990.538,10
REGIÃO ADMINISTRATIVA 2					
1	Amontada	Seguro Safra	SEAGRI	12.302,40	12.302,40
		Prêmio Ceará Vida Melhor	SEAGRI	10.857,99	10.857,99
		São José	SDLR	159.931,02	159.931,02
Sub-Total				183.091,41	183.091,41
2	Apuiarés	Seguro Safra	SEAGRI	2.481,60	2.481,60
		Atendimento à Primeira Infância	SAS	85.752,60	85.752,60
		São José	SDLR	181.065,29	181.065,29
		Bolsa Atleta	SEJUV	5.450,00	-
		Prêmio Ceará Vida Melhor	SESA	12.279,49	-
Sub-Total				287.028,98	269.299,49
3	Itapajé	São José	SDLR	132.698,53	132.698,53
Sub-Total				132.698,53	132.698,53
4	Itapipoca	PROARES	SAS	198.399,66	198.399,66
		Atendimento à Primeira Infância	SAS	85.752,60	85.752,60
		Seguro Safra	SEAGRI	3.590,40	3.590,40
		PACS	SESA	557.212,76	557.212,76
Sub-Total				844.955,42	844.955,42
5	Miraima	Seguro Safra	SEAGRI	12.154,00	12.154,00
		São José	SDLR	188.735,82	188.735,82
		Prêmio Ceará Vida Melhor	SESA	12.757,31	-
		Expansão da Saúde Bucal - Dentista da Família	SESA	20.000,00	20.000,00
Sub-Total				233.647,13	220.889,82
6	Paracuru	Bolsa Atleta	SEJUV	500,00	-
Sub-Total				500,00	-
7	Paraipaba	PROARES	SAS	109.077,21	109.077,21
		Atendimento à Primeira Infância	SAS	85.752,60	85.752,60
		Expansão da Saúde Bucal - Dentista da Família	SESA	20.000,00	20.000,00
Sub-Total				214.829,81	214.829,81
8	Pentecoste	Seguro Safra	SEAGRI	20.618,40	20.618,40
		PROARES	SAS	199.793,20	199.793,20
		Multirão Habitacional	SDLR	44.300,00	44.300,00
		Bolsa Atleta	SEJUV	2.950,00	-
Sub-Total				267.661,60	264.711,60
9	São Luís do Curú	Seguro Safra	SEAGRI	3.168,00	3.168,00
Sub-Total				3.168,00	3.168,00

Ordem	Municípios	Programas/Projetos	Setorial	Valor Aprovado	Valor Liberado
10	Tejuçuoca	Gestão de Assentamentos	SEAGRI	16.912,00	16.902,90
		Atendimento à Primeira Infância	SAS	85.752,60	85.752,60
		Construção de Habitações	SDLR	113.310,44	113.310,44
		Crédito Empreendedor	SETE	88.892,00	88.892,00
Sub-Total				304.867,04	304.857,94
11	Trairi	PROARES	SAS	108.945,74	108.945,74
		São José	SDLR	94.869,83	94.869,83
		Seguro Safra	SEAGRI	1.947,00	1.947,00
Sub-Total				205.762,57	205.762,57
12	Tururu	Prêmio Ceará Vida Melhor	SEINFRA	12.208,44	-
		Atendimento à Primeira Infância	SAS	85.752,60	85.752,60
		São José	SDLR	89.902,46	89.902,46
Sub-Total				187.863,50	175.655,06
13	Umirim	Agente Rural	SEAGRI	9.000,00	9.000,00
		Gestão de Assentamentos	SEAGRI	24.160,00	24.160,00
		Seguro Safra	SEAGRI	5.042,40	5.042,40
		Expansão da Saúde Bucal - Dentista da Família	SESA	20.000,00	20.000,00
		PROARES	SAS	125.830,47	125.830,47
		Construção de Habitações	SDLR	46.513,00	46.512,28
		Bolsa Atleta	SEJUV	2.500,00	-
Sub-Total				233.045,87	230.545,15
14	Uruburetama	PROARES	SAS	47.342,89	47.342,89
Sub-Total				47.342,89	47.342,89
TOTAL				3.146.462,75	3.097.807,69
REGIÃO ADMINISTRATIVA 3					
1	Acarau	PACS	SESA	564.034,71	564.034,71
		Melhoria do Ensino Fundamental e Médio	SECITECE	9.849,60	9.849,60
		São José	SDLR	98.833,76	98.833,76
Sub-Total				672.718,07	672.718,07
2	Bela Cruz	Programa de Abastecimento D'água e Esgotamento Sanitário	SEINFRA	15.122,65	15.122,65
		São José	SDLR	78.741,16	78.741,16
		Melhoria do Ensino Fundamental e Médio	SECITECE	9.849,60	9.849,60
		Prêmio Ceará Vida Melhor	SOMA	11.417,44	-
Sub-Total				115.130,85	103.713,41
3	Cruz	Atendimento à Primeira Infância	SAS	85.752,60	85.752,60
		São José	SDLR	94.806,63	94.806,63
Sub-Total				180.559,23	180.559,23
4	Itarema	Programa de Abastecimento D'água e Esgotamento Sanitário	SEINFRA	8.389,82	8.389,82
		São José	SDLR	22.852,79	22.852,79
		Atendimento à Primeira Infância	SAS	85.752,60	85.752,60
		PROARES	SAS	101.947,02	101.947,02
Sub-Total				218.942,23	218.942,23
5	Jijoca de Jericoacora	PROARES	SAS	102.495,01	102.495,01
		Prêmio Ceará Vida Melhor	SECULT	12.564,67	12.564,67
		São José	SDLR	81.239,75	81.239,75
		Bolsa Atleta	SEJUV	6.200,00	4.960,00
Sub-Total				202.499,43	201.259,43

Ordem	Municípios	Programas/Projetos	Setorial	Valor Aprovado	Valor Liberado
6	Marco	Construção de Habitações	SDLR	56.655,20	-
		São José	SDLR	95.200,66	95.200,66
Sub-Total				151.855,86	95.200,66
7	Morrinhos	Atendimento à Primeira Infância	SAS	85.752,60	85.752,60
Sub-Total				85.752,60	85.752,60
TOTAL				1.627.458,27	1.558.145,63
REGIÃO ADMINISTRATIVA 4					
1	Barroquinha	Programa de Abastecimento D'água e Esgotamento Sanitário	SEINFRA	117.641,90	117.641,90
		Agente Rural	SEAGRI	6.750,00	6.750,00
		Gestão de Assentamentos	SEAGRI	20.759,30	20.759,30
		Geração de Ocupação e Renda	SECITECE	83.515,81	83.515,81
		Melhoria do Ensino Fundamental e Médio	SECITECE	9.849,60	9.849,60
		Expansão da Saúde Bucal - Dentista da Família	SESA	20.000,00	20.000,00
		Bolsa Cidadão	SAS	190.200,00	39.505,84
		Prêmio Ceará Vida Melhor	SEINFRA	16.210,12	16.210,12
Sub-Total				464.926,73	314.232,57
2	Camocim	PACS	SESA	433.262,81	433.262,81
		Melhoria do Ensino Fundamental e Médio	SECITECE	9.849,60	9.849,60
		PROARES	SAS	110.143,59	110.143,59
Sub-Total				553.256,00	553.256,00
3	Chaval	Agente Rural	SEAGRI	4.500,00	4.500,00
		Geração de Ocupação e Renda	SECITECE	125.277,80	125.277,80
		Expansão da Saúde Bucal - Dentista da Família	SESA	10.000,00	10.000,00
Sub-Total				139.777,80	139.777,80
4	Granja	-	-	1.290.451,07	579.570,61
Sub-Total				1.290.451,07	579.570,61
5	Martinópole	Agente Rural	SEAGRI	4.500,00	4.500,00
		Gestão de Assentamentos	SEAGRI	20.759,30	20.759,30
Sub-Total				25.259,30	25.259,30
6	Uruoca	Expansão da Saúde Bucal - Dentista da Família	SESA	20.000,00	20.000,00
		Agente Rural	SEAGRI	11.250,00	11.250,00
		Programa de Abastecimento D'água e Esgotamento Sanitário	SEINFRA	237.459,80	237.459,80
		Convivência com o Semi-Árido	SEAGRI	30.440,00	30.440,00
		Prêmio Ceará Vida Melhor	SEAGRI	16.129,03	16.129,03
		Construção de Habitações	SDLR	70.819,03	70.819,03
Sub-Total				386.097,86	386.097,86
TOTAL				2.859.768,76	1.998.194,14
REGIÃO ADMINISTRATIVA 5					
1	Carnaubal	Agente Rural	SEAGRI	13.500,00	13.500,00
		Convivência com o Semi-Árido	SEAGRI	24.851,00	24.851,00
		São José	SDLR	156.721,33	156.721,33
		Ceará Empreendedor	SETE	88.892,00	88.892,00
		Bolsa Atleta	SEJUV	1.000,00	800,00
Sub-Total				284.964,33	284.764,33

Ordem	Municípios	Programas/Projetos	Setorial	Valor Aprovado	Valor Liberado
2	Croatá	Programa de Abastecimento D'água e Esgotamento Sanitário	SEINFRA	28.943,92	28.943,92
		Agente Rural	SEAGRI	24.750,00	24.750,00
		Expansão da Saúde Bucal - Dentista da Família	SESA	30.000,00	30.000,00
Sub-Total				83.693,92	83.693,92
3	Guaraciaba do Norte	Programa de Abastecimento D'água e Esgotamento Sanitário	SEINFRA	277,69	277,69
Sub-Total				277,69	277,69
4	Ibiapina	Seguro Safra	SEAGRI	8.283,00	8.283,00
Sub-Total				8.283,00	8.283,00
5	Ipú	São José	SDLR	82.231,51	82.231,51
		Bolsa Atleta	SEJUV	2.500,00	2.000,00
Sub-Total				84.731,51	84.231,51
6	São Benedito	Programa de Abastecimento D'água e Esgotamento Sanitário	SEINFRA	11.771,40	11.771,40
		PROARES	SAS	128.610,02	128.610,02
Sub-Total				140.381,42	140.381,42
7	Tiangúá	PACS	SESA	898.569,64	898.569,64
		PROARES	SAS	137.000,00	137.000,00
		Bolsa Atleta	SEJUV	1.000,00	-
Sub-Total				1.036.569,64	1.035.569,64
8	Ubajara	Multirão Habitacional	SDLR	64.788,00	32.394,00
		Seguro Safra	SEAGRI	10.956,00	10.956,00
		Bolsa Atleta	SEJUV	1.000,00	-
Sub-Total				76.744,00	43.350,00
9	Viçosa do Ceará	Gestão de Assentamentos	SEAGRI	18.343,30	18.343,26
		Agente Rural	SEAGRI	58.500,00	58.500,00
		São José	SDLR	147.312,84	147.312,84
		Melhoria do Ensino Fundamental e Médio	SECITECE	9.849,60	9.849,60
		Atendimento à Primeira Infância	SAS	85.752,60	85.752,60
		Ceará Empreendedor	SETE	88.892,00	88.892,00
Sub-Total				573.830,91	573.830,87
TOTAL				2.289.476,42	2.254.382,38
REGIÃO ADMINISTRATIVA 6					
1	Alcântaras	-	-	327.578,43	216.632,13
Sub-Total				327.578,43	216.632,13
2	Cariré	Programa de Abastecimento D'água e Esgotamento Sanitário	SEINFRA	9.203,95	9.203,95
		Multirão Habitacional	SEINFRA	10.000,00	10.000,00
		Melhoria do Ensino Fundamental e Médio	SECITECE	9.849,60	9.849,60
		Ceará Empreendedor	SETE	88.892,00	88.892,00
Sub-Total				117.945,55	117.945,55
3	Coreaú	Programa de Abastecimento D'água e Esgotamento Sanitário	SEINFRA	87.208,29	87.208,29
		Prêmio Ceará Vida Melhor	SEINFRA	4.700,00	-
		Melhoria do Ensino Fundamental e Médio	SECITECE	9.849,60	9.849,60
		Prêmio Ceará Vida Melhor	SETE	7.133,34	-
Sub-Total				108.891,23	97.057,89

Ordem	Municípios	Programas/Projetos	Setorial	Valor Aprovado	Valor Liberado
4	Forquilha	Programa de Abastecimento D'água e Esgotamento Sanitário	SEINFRA	16.312,07	16.312,07
		Seguro Safra	SEAGRI	6.105,00	6.105,00
		São José	SDLR	189.642,47	189.642,47
Sub-Total				212.059,54	212.059,54
5	Frecheirinha	Programa de Abastecimento D'água e Esgotamento Sanitário	SEINFRA	17.524,17	17.524,17
Sub-Total				17.524,17	17.524,17
6	Graça	-	-	684.389,23	472.175,35
Sub-Total				684.389,23	472.175,35
7	Groaíras	Seguro Safra	SEAGRI	14.817,00	14.817,00
		São José	SDLR	243.212,61	243.212,61
Sub-Total				258.029,61	258.029,61
8	Hidrolândia	Seguro Safra	SEAGRI	1.740,50	1.740,50
		São José	SDLR	82.231,53	82.231,53
Sub-Total				83.972,03	83.972,03
9	Irauçuba	-	-	902.341,32	671.153,00
Sub-Total				902.341,32	671.153,00
10	Massapê	Programa de Abastecimento D'água e Esgotamento Sanitário	SEINFRA	66.882,86	66.882,86
		Projeto Simplificado de Abastecimento D'água	SRH	114.922,36	114.922,36
		Atendimento à Primeira Infância	SAS	85.752,60	85.752,60
		PROARES	SAS	40.000,00	40.000,00
		Bolsa Cidadão	SAS	390.900,00	7.606,62
		Construção de Habitações	SDLR	46.345,00	46.345,00
		São José	SDLR	369.307,45	369.307,45
Ceará Empreendedor	SETE	88.892,00	88.892,00		
Sub-Total				1.203.002,27	819.708,89
11	Meruoca	Prêmio Ceará Vida Melhor	SESA	12.956,21	-
		Atendimento à Primeira Infância	SAS	85.752,60	85.752,60
Sub-Total				98.708,81	85.752,60
12	Moraújo	-	-	914.715,30	739.756,71
Sub-Total				914.715,30	739.756,71
13	Mucambo	Programa de Abastecimento D'água e Esgotamento Sanitário	SEINFRA	23.519,18	23.519,18
		Multirão Habitacional	SDLR	72.813,77	36.076,00
		Ceará Empreendedor	SETE	88.892,00	88.892,00
		Prêmio Ceará Vida Melhor	SETE	11.124,47	-
Sub-Total				196.349,42	148.487,18
14	Pacujá	-	-	-	-
15	Pires Ferreira	Crédito Empreendedor	SETE	88.892,00	88.892,00
Sub-Total				88.892,00	88.892,00
16	Reriutaba	Geração de Ocupação e Renda	SECITECE	167.081,50	167.081,50
		Melhoria do Ensino Fundamental e Médio	SECITECE	35.000,00	35.000,00
Sub-Total				202.081,50	202.081,50
17	Santana do Acaraú	Seguro Safra	SEAGRI	21.806,40	21.806,40
		PROARES	SAS	100.000,00	100.000,00
Sub-Total				121.806,40	121.806,40

Ordem	Municípios	Programas/Projetos	Setorial	Valor Aprovado	Valor Liberado
18	Senador Sá	-	-	-	-
19	Sobral	Seguro Safra	SEAGRI	16.335,00	16.335,00
		Multirão Habitacional	SEINFRA	10.000,00	10.000,00
		PACS	SESA	1.737.778,98	1.737.778,98
		Melhoria do Ensino Fundamental e Médio	SECITECE	9.849,60	9.849,60
		PROARES	SAS	247.302,16	247.302,16
		PROCAPS	SAS	78.294,30	78.294,30
		Atendimento à Primeira Infância	SAS	85.752,60	85.752,60
		Fortalecimento das Ações Assistenciais (Parceria SAS)	SAS	12.045,70	12.045,70
Sub-Total				2.197.358,34	2.197.358,34
20	Varjota	Seguro Safra	SEAGRI	3.484,80	3.484,80
		Ceará Empreendedor	SETE	88.892,00	88.892,00
Sub-Total				92.376,80	92.376,80
TOTAL				7.828.021,95	6.642.769,69
REGIÃO ADMINISTRATIVA 7					
1	Canindé	Seguro Safra	SEAGRI	83.780,00	83.780,00
		Convivência com o Semi-Árido	SEAGRI	86.161,00	86.161,00
		PACS	SESA	690.519,51	690.519,51
		PROARES	SAS	63.899,32	63.899,32
		Melhoria do Ensino Fundamental e Médio	SECITECE	9.849,60	9.849,60
		Bolsa Atletas	SEJUV	1.950,00	-
		Ceará Empreendedor	SETE	111.115,00	111.115,00
Sub-Total				1.047.274,43	1.045.324,43
2	Caridade	Seguro Safra	SEAGRI	11.286,00	11.286,00
		São José	SDLR	46.073,19	46.073,19
		Construção de Habitações	SDLR	123.026,00	123.026,00
		Prêmio Ceará Vida Melhor	SEINFRA	10.931,70	-
Sub-Total				191.316,89	180.385,19
3	General Sampaio	São José	SDLR	165.031,31	165.031,31
		Agente Rural	SEAGRI	4.500,00	4.500,00
		Convivência com o Semi-Árido	SEAGRI	14.553,00	14.553,00
Sub-Total				184.084,31	184.084,31
4	Itatira	-	-	863.150,72	684.911,43
Sub-Total				863.150,72	684.911,43
5	Paramoti	Programa de Abastecimento D'água e Esgotamento Sanitário	SEINFRA	69.324,71	69.324,71
		Agente Rural	SEAGRI	9.000,00	9.000,00
		Convivência com o Semi-Árido	SEAGRI	17.203,00	17.203,00
Sub-Total				95.527,71	95.527,71
6	Santa Quitéria	Seguro Safra	SEAGRI	10.190,40	10.190,40
		Bolsa Atletas	SEJUV	1.000,00	-
		Crédito Empreendedor	SETE	88.892,00	88.892,00
Sub-Total				100.082,40	99.082,40
TOTAL				2.481.436,46	2.289.315,47
REGIÃO ADMINISTRATIVA 8					
1	Acarape	Expansão da Saúde Bucal - Dentista da Família	SESA	10.000,00	10.000,00
		Bolsa Atletas	SEJUV	2.500,00	2.000,00
Sub-Total				12.500,00	12.000,00
2	Aracoiaba	Seguro Safra	SEAGRI	15.074,50	15.074,50
Sub-Total				15.074,50	15.074,50

Ordem	Municípios	Programas/Projetos	Setorial	Valor Aprovado	Valor Liberado
3	Aratuba	Seguro Safra	SEAGRI	10.797,00	10.797,00
		PROARES	SAS	148.290,31	148.290,31
		São José	SDLR	140.380,78	140.380,78
		Multirão Habitacional	SDLR	35.208,00	-
Sub-Total				334.676,09	299.468,09
4	Barreira	Programa de Abastecimento D'água e Esgotamento Sanitário	SEINFRA	314.394,90	314.394,90
		São José	SDLR	107.889,38	107.889,38
		Bolsa Atleta	SEJUV	1.000,00	800,00
		Prêmio Ceará Vida Melhor	SESA	13.295,08	-
Sub-Total				436.579,36	423.084,28
5	Baturité	PACS	SESA	455.247,83	429.767,22
		PROARES	SAS	122.307,89	122.307,89
		Bolsa Atleta	SEJUV	1.000,00	800,00
		Ceará Empreendedor	SETE	88.892,00	88.892,00
Sub-Total				667.447,72	641.767,11
6	Capistrano	Prêmio Ceará Vida Melhor	SESA	14.481,50	14.481,50
Sub-Total				14.481,50	14.481,50
7	Guaramiranga	-	-	-	-
8	Itapiúna	Crédito Empreendedor	SETE	88.892,00	88.892,00
		Seguro Safra	SEAGRI	21.780,00	21.780,00
Sub-Total				110.672,00	110.672,00
9	Mulungu	Expansão da Saúde Bucal - Dentista da Família	SESA	20.000,00	20.000,00
Sub-Total				20.000,00	20.000,00
10	Ocara	-	-	1.102.518,29	814.483,42
Sub-Total				1.102.518,29	814.483,42
11	Pacoti	Multirão Habitacional	SDLR	36.680,00	36.680,00
Sub-Total				36.680,00	36.680,00
12	Palmácia	-	-	-	-
13	Redenção	Bolsa Atleta	SEJUV	1.500,00	-
		Seguro Safra	SEAGRI	1.689,60	1.689,60
Sub-Total				3.189,60	1.689,60
TOTAL				2.753.819,06	2.389.400,50
REGIÃO ADMINISTRATIVA 9					
1	Aracati	PROARES	SAS	212.184,12	212.184,12
		PACS	SESA	451.015,80	451.015,80
		Melhoria do Ensino Fundamental e Médio	SECITECE	9.849,60	9.849,60
		São José	SDLR	79.541,44	79.541,44
Sub-Total				752.590,96	752.590,96
2	Beberibe	PROARES	SAS	258.360,69	258.360,69
		Programa de Aduoras Para Múltiplos Usos	SRH	78.953,61	-
Sub-Total				337.314,30	258.360,69
3	Cascavel	PROARES	SAS	201.583,39	201.583,39
		Bolsa Atleta	SEJUV	1.000,00	800,00
Sub-Total				202.583,39	202.383,39
4	Fortim	Seguro Safra	SEAGRI	2.409,00	2.409,00
Sub-Total				2.409,00	2.409,00
5	Icapuí	Seguro Safra	SEAGRI	1.419,00	1.419,00
Sub-Total				1.419,00	1.419,00
6	Itaíçaba	Seguro Safra	SEAGRI	52,80	52,80
Sub-Total				52,80	52,80
7	Pindoretama	-	-	-	-
TOTAL				1.296.369,45	1.217.215,84

Ordem	Municípios	Programas/Projetos	Setorial	Valor Aprovado	Valor Liberado
REGIÃO ADMINISTRATIVA 10					
1	Alto Santo	Seguro Safra	SEAGRI	871,20	871,20
		São José	SDLR	201.522,41	189.860,07
		Fortalecimento das Ações Assistenciais (Parceria SAS)	SAS	11.250,00	11.250,00
Sub-Total				213.643,61	201.981,27
2	Jaguaruana	PROARES	SAS	107.132,63	107.132,63
		Atendimento à Primeira Infância	SAS	85.752,60	85.752,60
		Crédito Empreendedor	SETE	88.892,00	88.892,00
		Bolsa Atletas	SEJUV	1.000,00	800,00
Sub-Total				282.777,23	282.577,23
3	Limoeiro do Norte	Seguro Safra	SEAGRI	17.397,60	17.397,60
		Convivência com o Semi-Árido	SEAGRI	13.703,00	13.703,00
		PROARES	SAS	197.413,37	197.413,37
		Atendimento à Primeira Infância	SAS	85.752,60	85.752,60
		PROCAPS	SAS	58.720,70	58.720,70
		Melhoria do Ensino Fundamental e Médio	SECITECE	9.849,60	9.849,60
		PACS	SESA	731.669,17	731.669,17
		Bolsa Atletas	SEJUV	1.000,00	-
Sub-Total				1.115.506,04	1.114.506,04
4	Morada Nova	PROARES	SAS	271.060,17	271.060,17
		Crédito Empreendedor	SETE	88.892,00	88.892,00
		Bolsa Atletas	SEJUV	4.000,00	-
Sub-Total				363.952,17	359.952,17
5	Palhano	-	-	-	-
6	Quixerê	Seguro Safra	SEAGRI	13.776,50	13.776,50
Sub-Total				13.776,50	13.776,50
7	Russas	Crédito Empreendedor	SETE	88.892,00	88.892,00
		PROARES	SAS	207.035,43	207.035,43
		PACS	SESA	562.933,43	562.933,43
Sub-Total				858.860,86	858.860,86
8	São João do Jaguaribe	Convivência com o Semi-Árido	SEAGRI	24.853,00	24.853,00
Sub-Total				24.853,00	24.853,00
9	Tabuleiro do Norte	-	-	-	-
TOTAL				2.873.369,41	2.856.507,07
REGIÃO ADMINISTRATIVA 11					
1	Ererê	Seguro Safra	SEAGRI	11.035,20	11.035,20
		Multirão Habitacional	SDLR	56.367,50	56.367,50
		São José	SDLR	212.133,88	212.133,88
		Bolsa Atletas	SEJUV	1.000,00	800,00
Sub-Total				280.536,58	280.336,58
2	Iracema	Seguro Safra	SEAGRI	5.517,60	5.517,60
		São José	SDLR	86.593,60	86.593,60
Sub-Total				92.111,20	92.111,20
3	Nova Jaguaribara	Crédito Empreendedor	SETE	88.892,00	88.892,00
		Convivência com o Semi-Árido	SEAGRI	36.003,00	36.003,00
		Irrigação do Castanhão	SEAGRI	592.410,00	66.288,20
Sub-Total				717.305,00	191.183,20
4	Jaguaribe	PROARES	SAS	122.554,70	122.554,70
		Crédito Empreendedor	SETE	88.892,00	88.892,00
		Bolsa Atletas	SEJUV	1.500,00	1.200,00
Sub-Total				212.946,70	212.646,70

Ordem	Municípios	Programas/Projetos	Setorial	Valor Aprovado	Valor Liberado
5	Jaguaretama	Seguro Safra	SEAGRI	12.381,60	12.381,60
		Convivência com o Semi-Árido	SEAGRI	47.201,00	47.201,00
		São José	SDLR	98.833,76	98.833,76
		Bolsa Atleta	SEJUV	1.000,00	800,00
Sub-Total				159.416,36	159.216,36
6	Pereiro	Seguro Safra	SEAGRI	45.111,00	45.111,00
Sub-Total				45.111,00	45.111,00
7	Potiretama	Seguro Safra	SEAGRI	12.738,00	12.738,00
		Prêmio Ceará Vida Melhor	SEAGRI	14.589,03	-
Sub-Total				27.327,03	12.738,00
TOTAL				1.534.753,87	993.343,04
REGIÃO ADMINISTRATIVA 12					
1	Banabuiú	Seguro Safra	SEAGRI	16.402,00	16.402,00
		São José	SDLR	225.450,92	225.450,92
		Crédito Empreendedor	SETE	88.892,00	88.892,00
		Bolsa Atleta	SEJUV	1.000,00	800,00
Sub-Total				331.744,92	331.544,92
2	Boa Viagem	Seguro Safra	SEAGRI	15.496,80	15.496,80
		São José	SDLR	250.809,91	250.809,91
		PROARES	SAS	134.736,12	134.736,12
Sub-Total				401.042,83	401.042,83
3	Choró	-	-	400.067,65	386.401,33
Sub-Total				400.067,65	386.401,33
4	Ibaretama	-	-	297.609,45	279.994,90
Sub-Total				297.609,45	279.994,90
5	Ibicuitinga	Seguro Safra	SEAGRI	5.676,00	5.676,00
		São José	SDLR	64.273,49	64.273,49
Sub-Total				69.949,49	69.949,49
6	Madalena	Gestão de Assentamentos	SEAGRI	20.759,30	20.759,28
		Seguro Safra	SEAGRI	36.300,00	36.300,00
		Multirão Habitacional	SDLR	20.000,00	20.000,00
Sub-Total				77.059,30	77.059,28
7	Quixadá	Fortalecimento das Ações Assistenciais (Parceria SAS)	SAS	19.335,60	19.335,60
		PACS	SESA	1.093.079,00	1.093.079,00
Sub-Total				1.112.414,60	1.112.414,60
8	Quixeramobim	Expansão da Saúde Bucal - Dentista da Família	SESA	30.000,00	30.000,00
		Seguro Safra	SEAGRI	50.563,00	50.563,00
		Atendimento à Primeira Infância	SAS	85.752,60	85.752,60
		Melhoria do Ensino Fundamental e Médio	SECITECE	9.849,60	9.849,60
		Construção de Habitações	SDLR	463.450,00	463.450,00
		Bolsa Atleta	SEJUV	1.000,00	-
		Ceará Empreendedor	SETE	111.115,00	111.115,00
Sub-Total				751.730,20	750.730,20
TOTAL				3.441.618,44	3.409.137,55
REGIÃO ADMINISTRATIVA 13					
1	Ararendá	Seguro Safra	SEAGRI	9.477,60	9.477,60
Sub-Total				9.477,60	9.477,60
2	Catunda	Seguro Safra	SEAGRI	1.399,20	1.399,20
		Atendimento à Primeira Infância	SAS	85.752,60	85.752,60
		São José	SDLR	176.615,92	176.615,92
Sub-Total				263.767,72	263.767,72

Ordem	Municípios	Programas/Projetos	Setorial	Valor Aprovado	Valor Liberado
3	Crateús	PACS	SESA	1.046.607,38	1.046.607,38
		PROCAPS	SAS	58.720,70	58.720,70
		Melhoria do Ensino Fundamental e Médio	SECITECE	9.849,60	9.849,60
		São José	SDLR	94.823,26	94.823,26
		Bolsa Atleta	SEJUV	2.500,00	2.000,00
Sub-Total				1.212.500,94	1.212.000,94
4	Independência	Programa de Abastecimento D'água e Esgotamento Sanitário	SEINFRA	80.662,63	80.662,63
		São José	SDLR	246.694,58	246.694,58
		Seguro Safra	SEAGRI	28.674,00	28.674,00
Sub-Total				356.031,21	356.031,21
5	Ipaporanga	-	-	378.409,64	367.441,42
Sub-Total				378.409,64	367.441,42
6	Ipueiras	Seguro Safra	SEAGRI	51.064,50	51.064,50
		Atendimento à Primeira Infância	SAS	85.752,60	85.752,60
		São José	SDLR	189.565,56	189.565,56
Sub-Total				326.382,66	326.382,66
7	Monsenhor Tabosa	Seguro Safra	SEAGRI	5.834,40	5.834,40
Sub-Total				5.834,40	5.834,40
8	Nova Russas	PROARES	SAS	108.102,16	108.102,16
		Atendimento à Primeira Infância	SAS	85.752,60	85.752,60
		Seguro Safra	SEAGRI	4.831,20	4.831,20
Sub-Total				198.685,96	198.685,96
9	Novo Oriente	Programa de Abastecimento D'água e Esgotamento Sanitário	SEINFRA	25.824,24	25.824,24
		São José	SDLR	94.795,49	94.795,49
		Seguro Safra	SEAGRI	4.917,00	4.917,00
Sub-Total				125.536,73	125.536,73
10	Poranga	Programa de Abastecimento D'água e Esgotamento Sanitário	SEINFRA	83.749,52	83.749,52
		Agente Rural	SEAGRI	9.000,00	9.000,00
		Gestão de Assentamentos	SEAGRI	16.912,00	16.912,00
		Seguro Safra	SEAGRI	1.475,00	1.475,00
		Multirão Habitacional	SDLR	80.000,00	-
Sub-Total				191.136,52	111.136,52
11	Tamboril	-	-	-	-
TOTAL				3.067.763,38	2.976.295,16
REGIÃO ADMINISTRATIVA 14					
1	Dep. Irapuan Pinheiro	Prêmio Ceará Vida Melhor	SESA	10.944,81	-
		São José	SDLR	171.255,43	171.255,43
Sub-Total				182.200,24	171.255,43
2	Milhã	-	-	-	-
3	Mombaça	PROARES	SAS	105.380,10	105.380,10
		Atendimento à Primeira Infância	SAS	85.752,60	85.752,60
		São José	SDLR	309.445,77	309.445,77
		Prêmio Ceará Vida Melhor	SEAGRI	11.133,25	-
Sub-Total				511.711,72	500.578,47
4	Pedra Branca	Agente Rural	SEAGRI	63.000,00	63.000,00
		Seguro Safra	SEAGRI	82.010,00	82.010,00
		Convivência com o Semi-Árido	SEAGRI	14.553,00	14.553,00
		PROARES	SAS	102.216,40	102.216,40
Sub-Total				261.779,40	261.779,40

Ordem	Municípios	Programas/Projetos	Setorial	Valor Aprovado	Valor Liberado
5	Piquet Carneiro	Seguro Safra	SEAGRI	19.932,00	19.932,00
		Construção de Habitações	SDLR	79.235,98	79.235,98
Sub-Total				99.167,98	99.167,98
6	Senador Pompeu	-	-	-	-
7	Solonópole	Atendimento à Primeira Infância	SAS	85.752,60	85.752,60
		Sub-Total			
TOTAL				1.140.611,94	1.118.533,88
REGIÃO ADMINISTRATIVA 15					
1	Aiuaba	-	-	795.116,16	507.536,74
Sub-Total				795.116,16	507.536,74
2	Arneiróz	-	-	242.514,90	130.714,90
Sub-Total				242.514,90	130.714,90
3	Parambu	-	-	1.370.939,93	911.435,03
Sub-Total				1.370.939,93	911.435,03
4	Quiterianópolis	-	-	1.845.804,64	1.233.003,69
Sub-Total				1.845.804,64	1.233.003,69
5	Tauá	Seguro Safra	SEAGRI	52.800,00	52.800,00
		Atendimento à Primeira Infância	SAS	85.752,60	85.752,60
		PACS	SESA	384.350,41	384.350,41
		Bolsa Atleta	SEJUV	1.500,00	-
Sub-Total				524.403,01	522.903,01
TOTAL				4.778.778,64	3.305.593,37
REGIÃO ADMINISTRATIVA 16					
1	Acopiara	Programa de Abastecimento D'água e Esgotamento Sanitário	SEINFRA	824.284,68	824.284,68
		Agente Rural	SEAGRI	60.750,00	60.750,00
		Gestão de Assentamentos	SEAGRI / SETE	23.175,30	23.175,30
		Convivência com o Semi-Árido	SEAGRI	97.343,00	97.343,00
		São José	SDLR	92.186,66	92.186,66
		PROARES	SAS	80.078,24	80.078,24
		Melhoria do Ensino Fundamental e Médio	SECITECE	9.849,60	9.849,60
		Ceará Empreendedor	SETE	44.446,00	44.446,00
Sub-Total				1.232.113,48	1.232.113,48
2	Cariús	-	-	857.235,02	508.244,66
Sub-Total				857.235,02	508.244,66
3	Catarina	-	-	842.094,21	607.291,14
Sub-Total				842.094,21	607.291,14
4	Iguatu	PROARES	SAS	176.614,07	176.614,07
		PROCAPS	SAS	58.720,70	58.720,70
		PACS	SESA	912.414,51	912.414,51
		Multirão Habitacional	SDLR	128.380,00	128.380,00
Sub-Total				1.276.129,28	1.276.129,28
5	Jucás	Atendimento à Primeira Infância	SAS	85.752,60	85.752,60
Sub-Total				85.752,60	85.752,60
6	Orós	Programa de Abastecimento D'água e Esgotamento Sanitário	SEINFRA	127.007,00	127.007,00
		Bolsa Atleta	SEJUV	1.000,00	-
Sub-Total				128.007,00	127.007,00

Ordem	Municípios	Programas/Projetos	Setorial	Valor Aprovado	Valor Liberado
7	Quixeló	Agente Rural	SEAGRI	27.000,00	27.000,00
		Expansão da Saúde Bucal - Dentista da Família	SESA	30.000,00	30.000,00
		Seguro Safra	SEAGRI	6.897,00	6.897,00
		Convivência com o Semi-Árido	SEAGRI	16.763,00	16.763,00
		Construção de Habitações	SDLR	189.704,32	136.349,98
Sub-Total				270.364,32	217.009,98
TOTAL				4.691.695,91	4.053.548,14
REGIÃO ADMINISTRATIVA 17					
1	Baixio	Seguro Safra	SEAGRI	14.543,50	14.543,50
		São José	SDLR	171.327,43	171.327,43
Sub-Total				185.870,93	185.870,93
2	Cedro	São José	SDLR	273.147,06	273.147,06
		Atendimento à Primeira Infância	SAS	85.752,60	85.752,60
Sub-Total				358.899,66	358.899,66
3	Icó	Convivência com o Semi-Árido	SEAGRI	83.053,00	83.053,00
		PACS	SESA	557.180,51	557.180,51
		Bolsa Atletas	SEJUV	1.500,00	1.200,00
Sub-Total				641.733,51	641.433,51
4	Ipaumirim	São José	SDLR	91.333,07	91.333,07
Sub-Total				91.333,07	91.333,07
5	Lavras da Mangabeira	Atendimento à Primeira Infância	SAS	85.752,60	85.752,60
Sub-Total				85.752,60	85.752,60
6	Umari	São José	SDLR	177.043,84	177.043,84
Sub-Total				177.043,84	177.043,84
7	Várzea Alegre	Seguro Safra	SEAGRI	63.661,00	63.661,00
		Multirão Habitacional	SDLR	185.380,00	185.380,00
Sub-Total				249.041,00	249.041,00
TOTAL				1.789.674,61	1.789.374,61
REGIÃO ADMINISTRATIVA 18					
1	Altaneira	Programa de Abastecimento D'água e Esgotamento Sanitário	SEINFRA	199.088,08	199.088,08
		Agente Rural	SEAGRI	4.500,00	4.500,00
		Convivência com o Semi-Árido	SEAGRI	16.763,00	16.763,00
		Melhoria do Ensino Fundamental e Médio	SECITECE	9.849,60	9.849,60
		Expansão da Saúde Bucal - Dentista da Família	SESA	10.000,00	10.000,00
Sub-Total				240.200,68	240.200,68
2	Antonina do Norte	Seguro Safra	SEAGRI	1.320,00	1.320,00
		Crédito Empreendedor	SETE	88.892,00	88.892,00
Sub-Total				90.212,00	90.212,00
3	Araripe	Agente Rural	SEAGRI	22.500,00	22.500,00
		Seguro Safra	SEAGRI	16.658,40	16.658,40
		Convivência com o Semi-Árido	SEAGRI	16.763,00	16.763,00
		São José	SDLR	81.763,21	81.763,21
		Multirão Habitacional	SDLR	18.680,50	18.680,50
		Bolsa Cidadão	SAS	290.200,00	3.510,56
Sub-Total				446.565,11	159.875,67
4	Assaré	Convivência com o Semi-Árido	SEAGRI	16.763,00	16.763,00
		São José	SDLR	259.677,93	259.677,93
Sub-Total				276.440,93	276.440,93

Ordem	Municípios	Programas/Projetos	Setorial	Valor Aprovado	Valor Liberado
5	Campos Sales	Atendimento à Primeira Infância	SAS	85.752,60	85.752,60
		Seguro Safra	SEAGRI	25.608,00	25.608,00
		Ceará Empreendedor	SETE	88.892,00	88.892,00
Sub-Total				200.252,60	200.252,60
6	Crato	Seguro Safra	SEAGRI	15.100,80	15.100,80
		PACS	SESA	878.111,87	878.111,87
		PROCAPS	SAS	58.720,70	58.720,70
		Atendimento à Primeira Infância	SAS	85.752,60	85.752,60
		PROARES	SAS	372.112,72	372.112,72
		Inclusão Social com Arte, Esporte e Educação	SAS	53.410,00	53.410,00
		Fortalecimento das Ações Assistenciais (Parceria SAS)	SAS	24.194,80	24.194,80
		Multirão Habitacional	SDLR	170.936,00	50.999,00
		Bolsa Atleta	SEJUV	5.100,00	4.080,00
Sub-Total				1.663.439,49	1.542.482,49
7	Nova Olinda	PROARES	SAS	80.432,01	80.432,01
		Convivência com o Semi-Árido	SEAGRI	16.763,00	16.763,00
		Seguro Safra	SEAGRI	14.784,00	14.784,00
Sub-Total				111.979,01	111.979,01
8	Potengi	-	-	309.196,48	193.605,10
Sub-Total				309.196,48	193.605,10
9	Saboeiro	Agente Rural	SEAGRI	9.000,00	9.000,00
		Convivência com o Semi-Árido	SEAGRI	16.763,00	16.763,00
		Expansão da Saúde Bucal - Dentista da Família	SESA	30.000,00	30.000,00
		Projeto Simplificado de Abastecimento D'água	SRH	38.205,00	38.205,00
		Crédito Empreendedor	SETE	88.892,00	88.892,00
Sub-Total				182.860,00	182.860,00
10	Salitre	-	-	1.629.537,32	1.058.986,22
Sub-Total				1.629.537,32	1.058.986,22
11	Santana do Cariri	Seguro Safra	SEAGRI	17.872,80	17.872,80
		Melhoria do Ensino Fundamental e Médio	SECITECE	9.849,60	9.849,60
		Convivência com o Semi-Árido	SEAGRI	16.763,00	16.763,00
Sub-Total				44.485,40	44.485,40
12	Tarrafas	-	-	671.516,51	481.786,00
Sub-Total				671.516,51	481.786,00
TOTAL				5.866.685,53	4.583.166,10
REGIÃO ADMINISTRATIVA 19					
1	Barbalha	Seguro Safra	SEAGRI	5.438,40	5.438,40
		São José	SDLR	82.231,51	82.231,51
		PROCAPS	SAS	58.720,70	58.720,70
		Atendimento à Primeira Infância	SAS	85.752,60	85.752,60
		PROARES	SAS	47.012,35	47.012,35
Sub-Total				279.155,56	279.155,56

Ordem	Municípios	Programas/Projetos	Setorial	Valor Aprovado	Valor Liberado
2	Caririaçu	-	-	809.007,08	516.163,84
Sub-Total				809.007,08	516.163,84
3	Farias Brito	Agente Rural	SEAGRI	33.750,00	33.750,00
		Seguro Safra	SEAGRI	25.423,20	25.423,20
		Convivência com o Semi-Árido	SEAGRI	16.763,00	16.763,00
		Construção de Habitações São José	SDLR	115.751,53	113.300,26
		São José	SDLR	158.288,04	158.288,04
		Prêmio Ceará Vida Melhor	SEINFRA	11.928,20	-
Sub-Total				361.903,97	347.524,50
4	Granjeiro	Programa de Abastecimento D'água e Esgotamento Sanitário	SEINFRA	305.124,76	305.124,76
		Expansão da Saúde Bucal - Dentista da Família	SESA	10.000,00	10.000,00
		Agente Rural	SEAGRI	4.500,00	4.500,00
Sub-Total				319.624,76	319.624,76
5	Jardim	Construção de Habitações	SDLR	23.256,50	23.256,50
Sub-Total				23.256,50	23.256,50
6	Juazeiro do Norte	Seguro Safra	SEAGRI	14.361,60	14.361,60
		PROARES	SAS	309.187,84	309.187,84
		PROCAPS	SAS	78.294,30	78.294,30
		Inclusão Social com Arte, Esporte e Educação	SAS	53.410,00	53.410,00
		Fortalecimento das Ações Assistenciais (Parceria SAS)	SAS	44.016,00	44.016,00
		Multirão Habitacional	SDLR	50.000,00	-
		Melhoria do Ensino Fundamental e Médio	SECITECE	9.849,60	9.849,60
Sub-Total				1.465.238,54	1.415.238,54
TOTAL				3.258.186,41	2.900.963,70
REGIÃO ADMINISTRATIVA 20					
1	Abaiara	São José	SDLR	71.601,48	71.601,48
Sub-Total				71.601,48	71.601,48
2	Aurora	Programa de Abastecimento D'água e Esgotamento Sanitário	SEINFRA	111.899,75	111.899,75
		Atendimento à Primeira Infância	SAS	85.752,60	85.752,60
		São José	SDLR	31.605,55	31.605,55
		Seguro Safra	SEAGRI	31.020,00	31.020,00
Sub-Total				260.277,90	260.277,90
3	Barro	Programa de Abastecimento D'água e Esgotamento Sanitário	SEINFRA	132.230,70	132.230,70
		São José	SDLR	165.250,98	165.250,98
		Seguro Safra	SEAGRI	32.656,50	32.656,50
		Convivência com o Semi-Árido	SEAGRI	16.763,00	16.763,00
Sub-Total				346.901,18	346.901,18
4	Brejo Santo	Seguro Safra	SEAGRI	23.100,00	23.100,00
		São José	SDLR	374.980,13	374.980,13
		PACS	SESA	660.573,79	660.573,79
		Atendimento à Primeira Infância	SAS	85.752,60	85.752,60
		PROARES	SAS	198.918,50	198.918,50
		Ceará Empreendedor	SETE	111.115,00	111.115,00
Sub-Total				1.454.440,02	1.454.440,02
5	Jati	Seguro Safra	SEAGRI	10.243,20	10.243,20
Sub-Total				10.243,20	10.243,20

Ordem	Municípios	Programas/Projetos	Setorial	Valor Aprovado	Valor Liberado
6	Mauriti	Convivência com o Semi-Árido	SEAGRI	16.763,00	16.763,00
		Ceará Empreendedor	SETE	88.892,00	88.892,00
Sub-Total				105.655,00	105.655,00
7	Milagres	Atendimento à Primeira Infância	SAS	85.752,60	85.752,60
		Fortalecimento das Ações Assistenciais (Parceria SAS)	SAS	27.900,00	27.900,00
Sub-Total				113.652,60	113.652,60
8	Missão Velha	Multirão Habitacional	SDLR	65.850,62	38.680,50
		Atendimento à Primeira Infância	SAS	85.752,60	85.752,60
Sub-Total				151.603,22	124.433,10
9	Penaforte	Seguro Safra	SEAGRI	5.491,20	5.491,20
Sub-Total				5.491,20	5.491,20
10	Porteiras	Programa de Abastecimento D'água e Esgotamento Sanitário	SEINFRA	193.569,07	193.569,07
		São José	SDLR	98.833,76	98.833,76
		Seguro Safra	SEAGRI	18.843,00	18.843,00
		Convivência com o Semi-Árido	SEAGRI	16.763,00	16.763,00
Sub-Total				328.008,83	328.008,83
TOTAL				2.847.874,63	2.820.704,51

TOTAL GERAL	98.134.660,71	89.244.936,57
--------------------	----------------------	----------------------